

Sala de Situación COVID-19

Nuevo Coronavirus 2019

Novedades al 28/08

SE 35

Argentina **unida**



Ministerio de Salud
Argentina

Principales indicadores

Casos confirmados

11.717

Nuevos

392.009

Acumulados

- 0,3% son importados internacionales.
- 1% importados provinciales
- 23,5% son contactos estrechos de casos confirmados
- 61% son comunitarios
- El resto permanece en investigación.

Fallecidos

221

Nuevos

8.271

Acumulados

Personal de salud

23.876

Acumulados

6,09%

Porcentaje sobre el total del país

36,74%

Porcentaje de positividad

676.147

Casos descartados

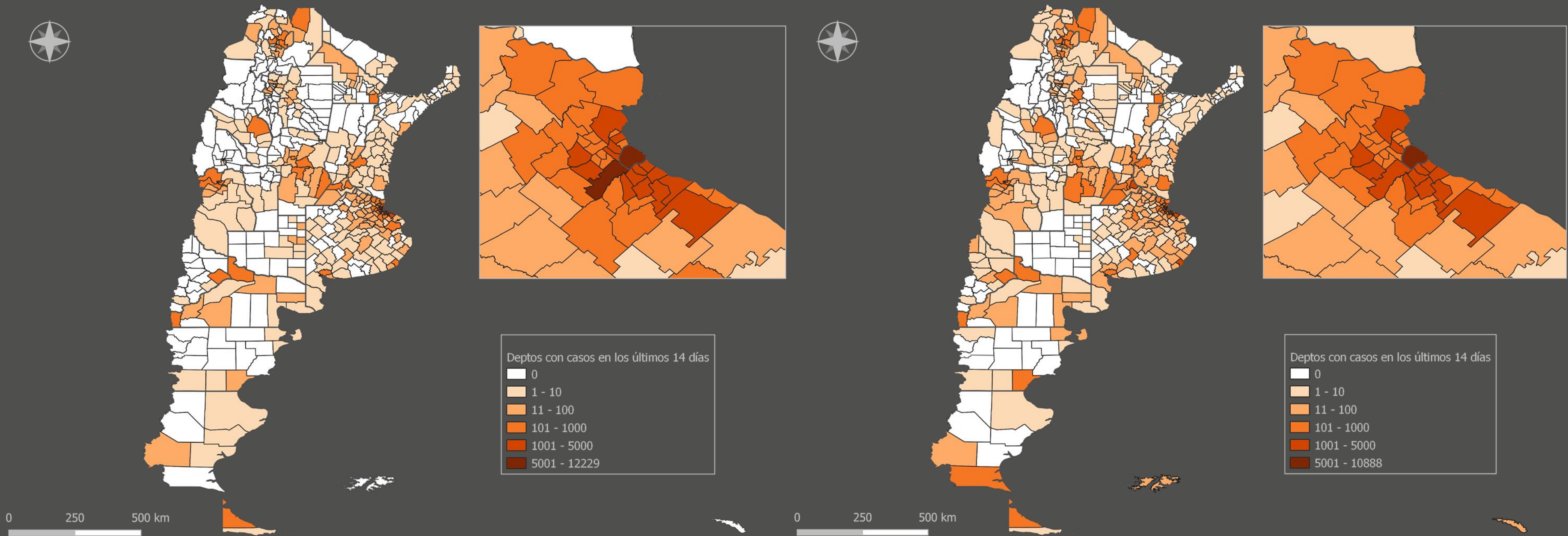
El 99% fue descartado por laboratorio y el resto por criterios epidemiológicos o por haberse confirmado otro diagnóstico.

Los casos se analizan en función de la notificación realizada en el SNVS 2.0 según la provincia de residencia.

** % de casos positivos sobre el total de casos estudiados por laboratorio

Fuente: Dirección Nacional de Epidemiología e Información Estratégica con datos extraídos del SNVS 2.0

Mapa : Casos confirmados de COVID-19 en los últimos 14 días (desde fecha de inicio de síntomas) por departamento de residencia. Argentina. Actualización semanal al 24/8.

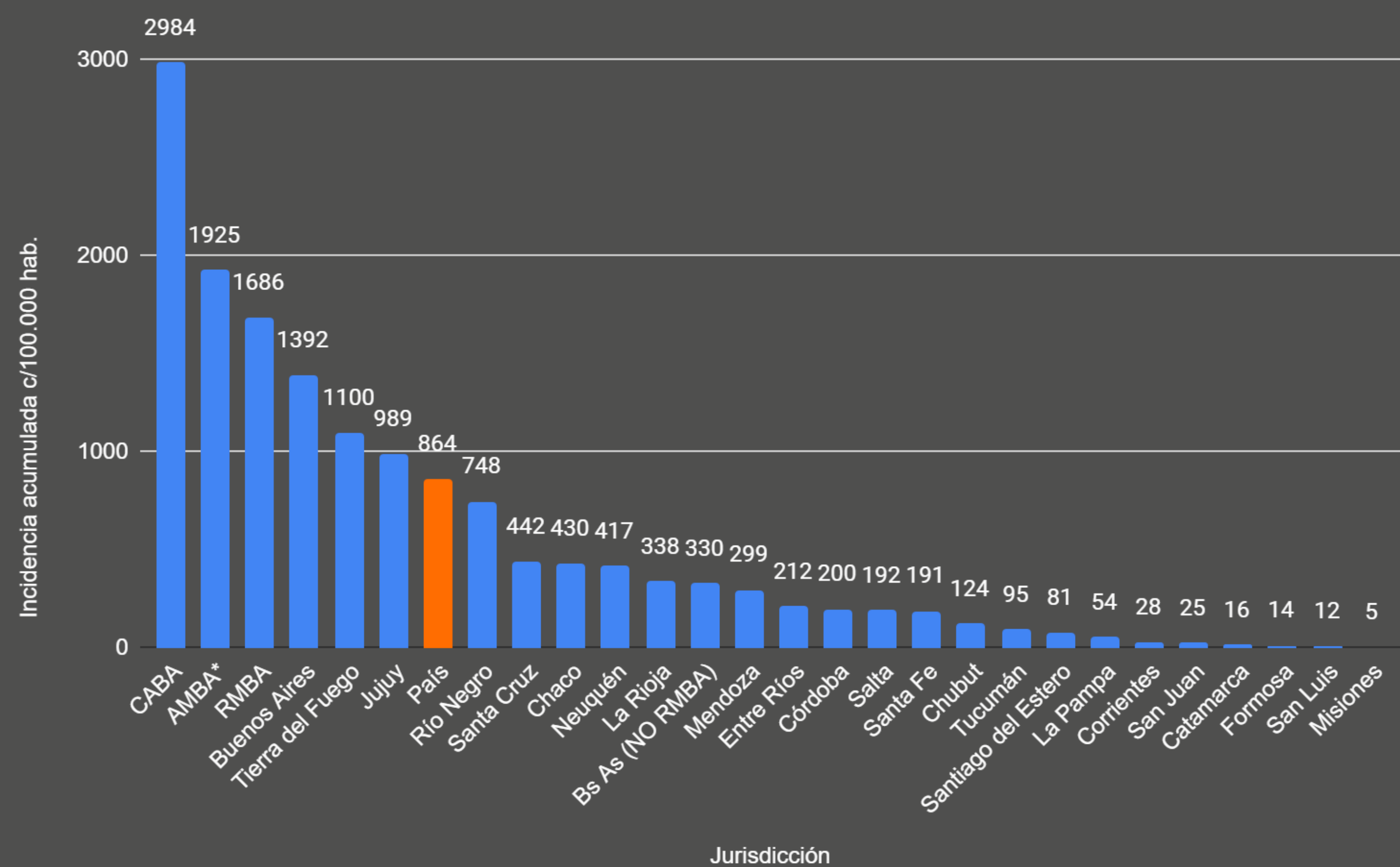


Mapa : 10/08*. N=60.440

Mapa : 24/08*. N=64.594

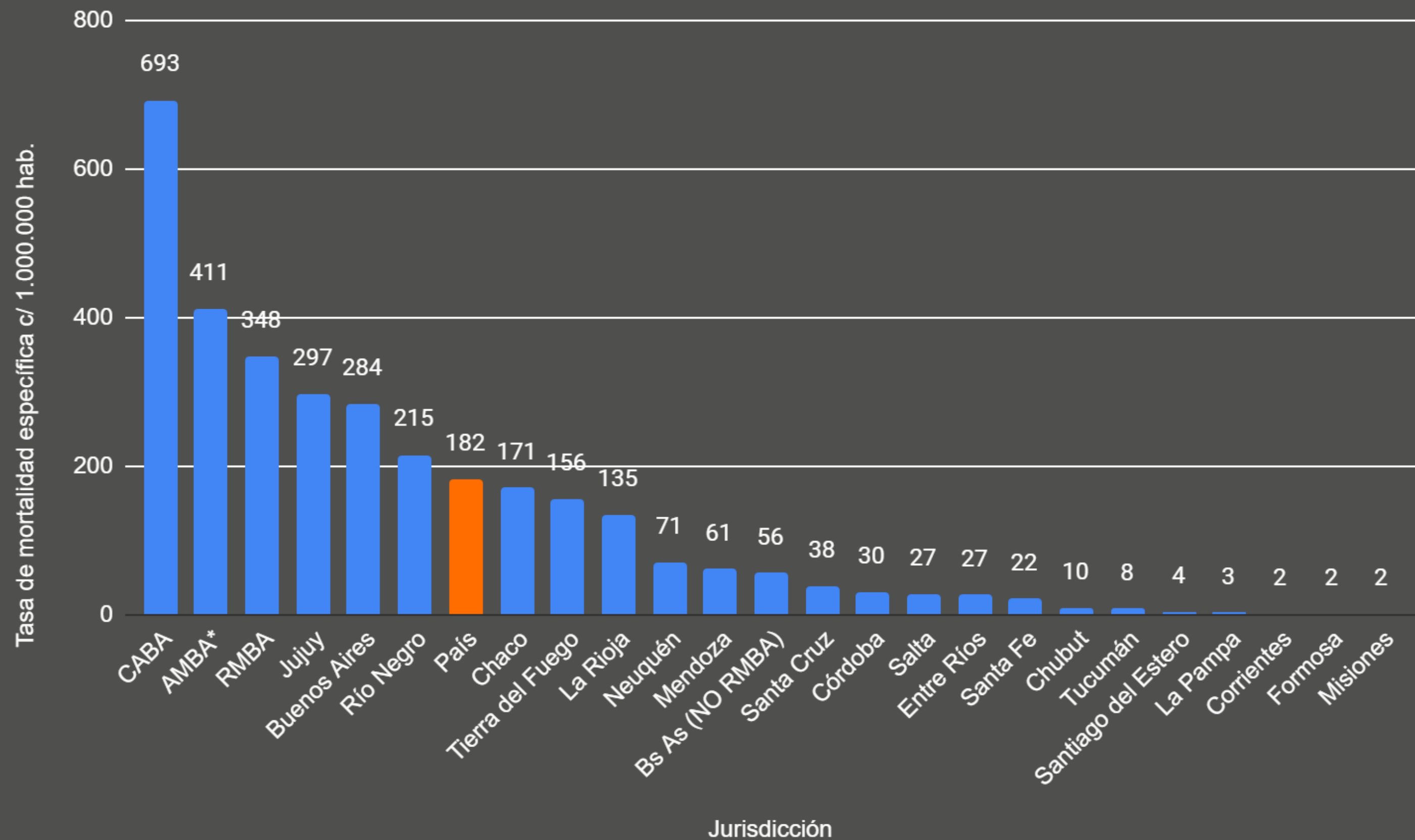
*Actualización lunes, miércoles y viernes.
Fuente: Dirección Nacional de Epidemiología e Información Estratégica con datos extraídos del SNVS 2.0

Incidencia acumulada cada 100.000 habitantes, por jurisdicción y total país.



Fuente: Dirección Nacional de Epidemiología e Información Estratégica con datos extraídos del SNVS 2.0.

Tasa de mortalidad por 1.000.000 de habitantes por jurisdicción de residencia. Argentina.



Fuente: Dirección Nacional de Epidemiología e Información Estratégica con datos extraídos del SNVS 2.0.

Casos confirmados y cantidad de días desde el último caso confirmado por provincia, según fecha de inicio de síntomas. Argentina

Jurisdicción de residencia	Casos nuevos	Casos acumulados	Cant. de días desde el último caso confirmado según FIS
Buenos Aires	7.486	244.220	0
CABA	1.430	91.787	0
Catamarca	1	65	3
Chaco	79	5.183	0
Chubut	66	765	1
Córdoba	375	7.505	0
Corrientes	35	313	1
Entre Ríos	155	2.936	0
Formosa	2	84	4
Jujuy	347	7.621	0
La Pampa	0	194	3
La Rioja	60	1.332	1
Mendoza	342	5.943	0
Misiones	1	59	1
Neuquén	99	2.768	1
Río Negro	150	5.591	0
Salta	265	2.729	1
San Juan	11	193	2
San Luis	10	61	1
Santa Cruz	88	1.618	1
Santa Fe	507	6.741	0
Santiago del Estero	44	789	1
Tierra del Fuego	29	1.908	2
Tucumán	135	1.604	1
TOTALES	11.717	392.009	-

Nuevos casos

11.717

63,9% Buenos Aires
12,2% CABA

Casos acumulados confirmados por nexos: 5.424
Casos nuevos confirmados por nexos: 404

Promedio de casos nuevos en los últimos 7 días

8.995

Los partes epidemiológicos nacionales pueden tener diferencias con los partes epidemiológicos provinciales debido a:

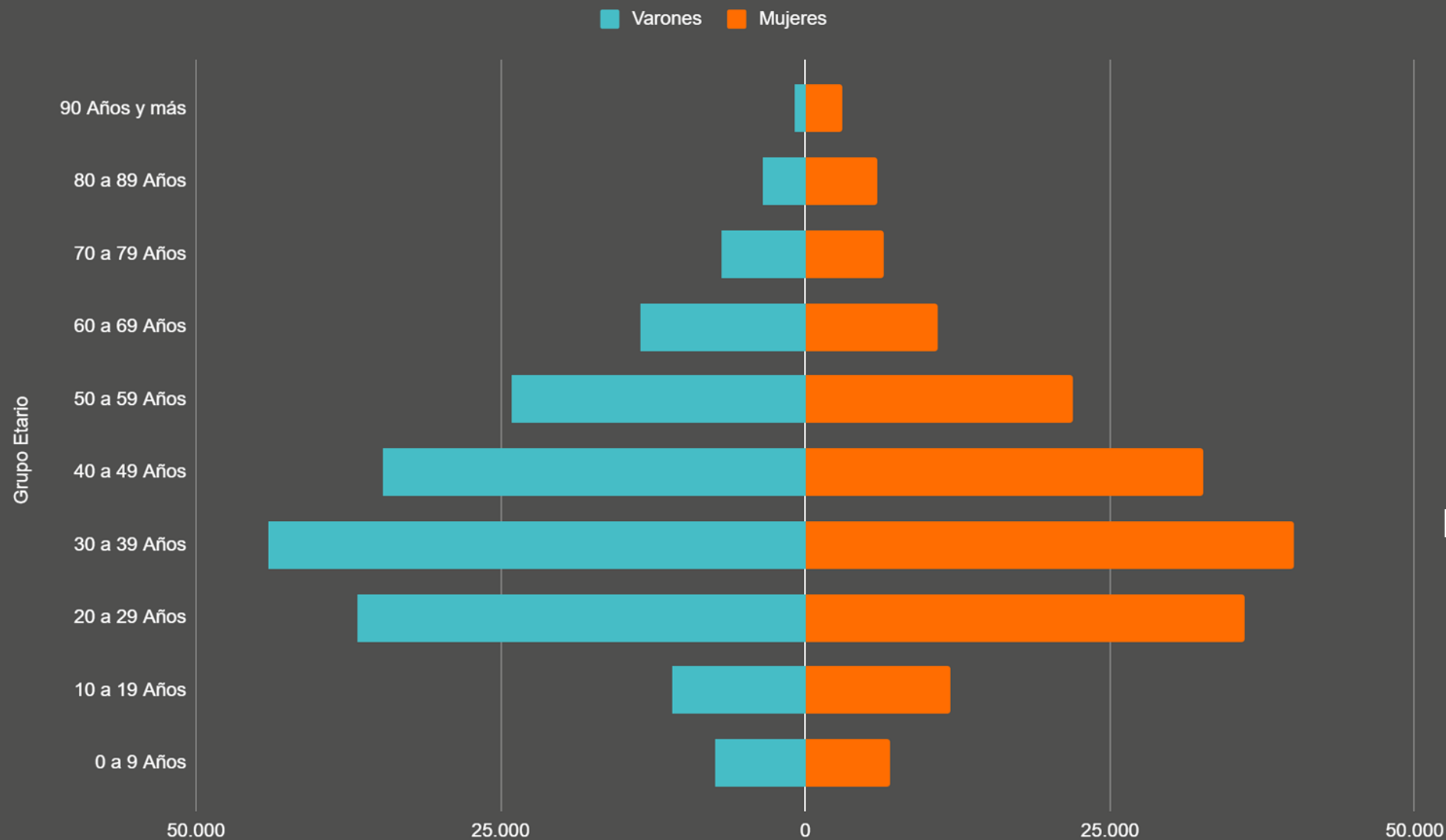
- El lugar de residencia de los casos se obtiene a través del domicilio registrado en el Registro Nacional de las Personas, que puede diferir en algunos casos, del domicilio real. Luego de la investigación epidemiológica de cada caso, esto puede variar, lo que ocasiona que el número de casos acumulados de cada jurisdicción pueda presentar modificaciones
- Debido al número creciente de casos, algunas jurisdicciones pueden tener retraso en la notificación

*Hay provincias que tienen casos en negativo debido a que luego de la investigación epidemiológica fueron reclasificados a otras provincias según residencia actual de esas personas.

Fuente: Dirección Nacional de Epidemiología e Información Estratégica con datos extraídos del SNVS 2.0.

Distribución de casos confirmados por edad y sexo. Argentina.

Actualización semanal al 25/8



50,9% son varones
49,1% son mujeres

La mediana edad es de 38 años.

*No incluyen los casos que no contaban con el dato de sexo y/o edad

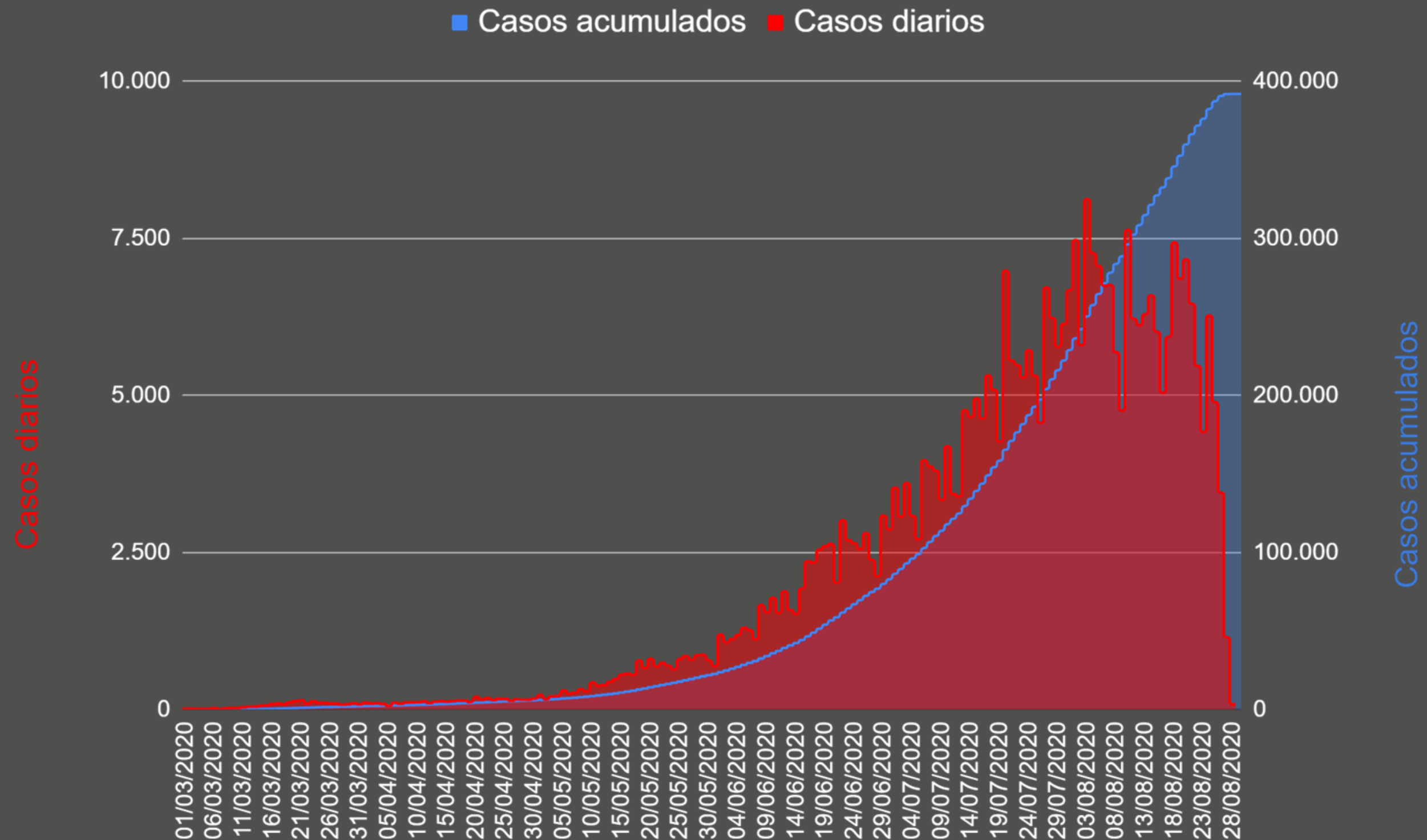
Fuente: Dirección Nacional de Epidemiología e Información Estratégica con datos extraídos del SNVS 2.0

salud

Argentina unida



Curva epidémica de casos confirmados y casos acumulados según fecha de inicio de síntomas (FIS)*. Argentina. N=392.009

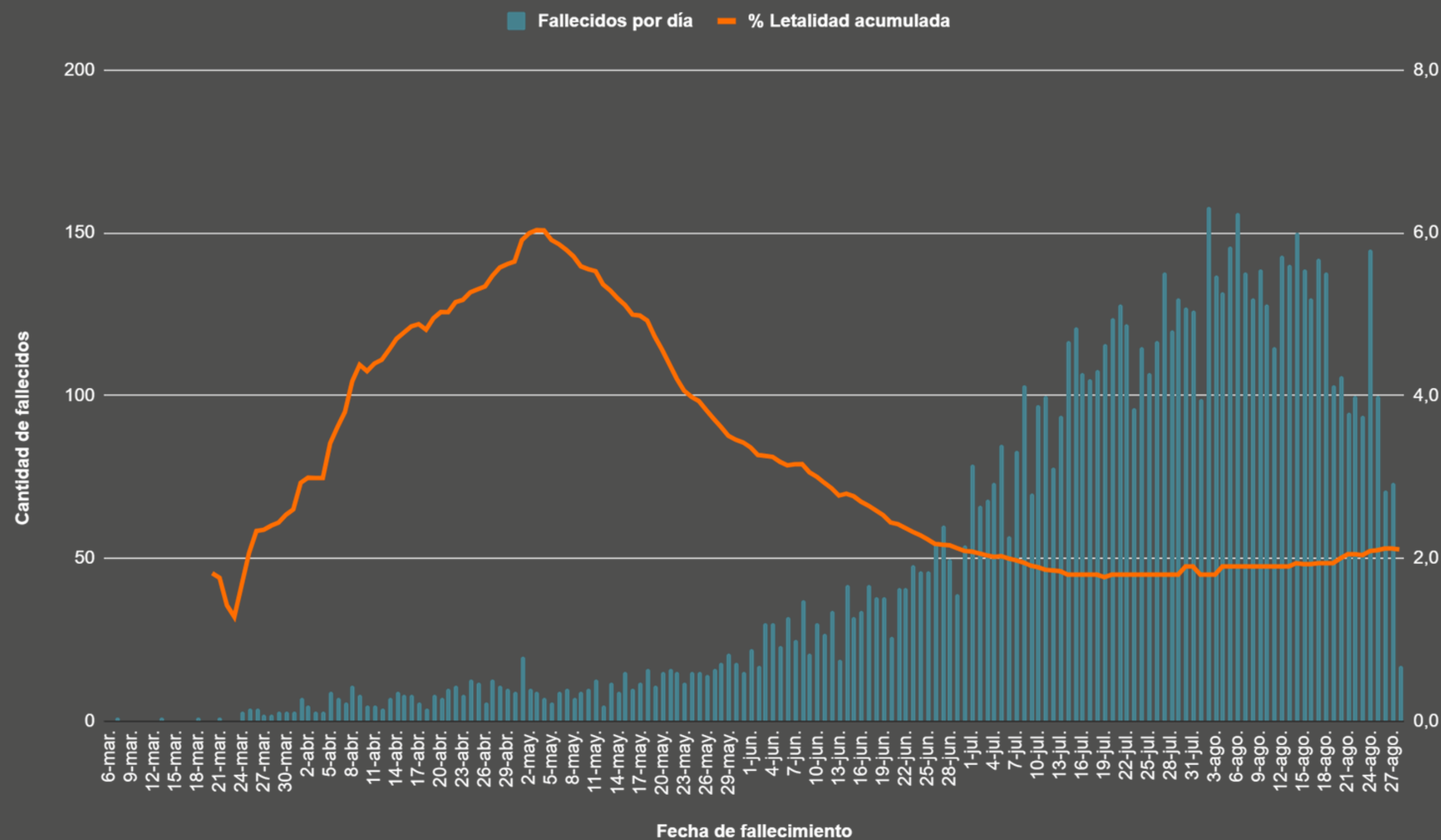


De acuerdo a los casos notificados al momento, el día 3/8 es el que presentó la mayor cantidad de casos con 8.121.

*Para los casos sin dato de FIS se utilizó la fecha mínima (toma de muestra o fecha de apertura).

Fuente: Dirección Nacional de Epidemiología e Información Estratégica con datos extraídos del SNVS 2.0

Fallecidos confirmados para COVID-19 según fecha de fallecimiento. Total País. N=8.271



La mayor cantidad de casos fallecidos fueron registrados el día 2 de agosto con 158 casos.

La mediana de tiempo transcurrido entre FIS y fecha de fallecimiento es de 11 días.

Es posible que en días subsiguientes se sumen nuevos casos fallecidos ya que la carga de este dato no es inmediata.

Fuente: Dirección Nacional de Epidemiología e Información Estratégica con datos extraídos del SNVS 2.0

Severidad de la enfermedad

2.114

Casos confirmados COVID
internados en UTI

59,7%

% ocupación gral. de
camas UTI

Pacientes recuperados

7.055

Nuevas altas

287.220

Altas totales

73,26%

Porcentaje de
pacientes recuperados

Pacientes fallecidos

221

Fallecidos nuevos
(últimas 24 hs)

8.271

Fallecidos acumulados

2,1%

Letalidad

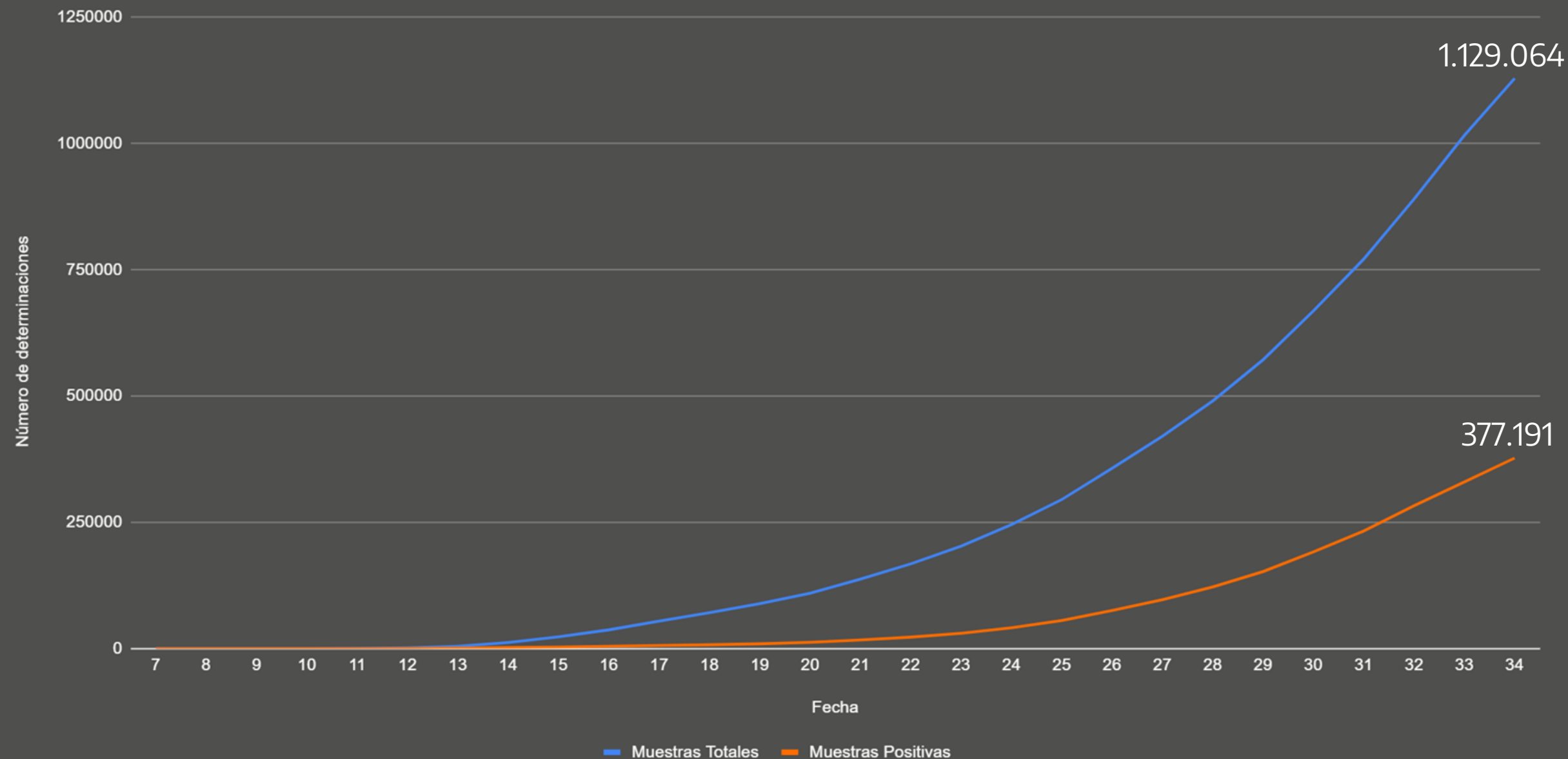
salud

Argentina unida



Capacidad diagnóstica

Determinaciones totales y positivas por día. Total país. SE 34



- Desde el inicio del brote se realizaron 1.222.359 pruebas diagnósticas.
- Equivale a 26.938 muestras por millón de habitantes.

*Se excluyen 404 casos confirmados por criterio clínico-epidemiológico.

A partir del día 17/3/20 empezaron a notificar laboratorios fuera del INEI ANLIS Malbrán. Las determinaciones positivas corresponden a muestras de diagnóstico y de seguimiento.

Fuente: Dirección Nacional de Epidemiología e Información Estratégica con datos extraídos del SNVS 2.0

Argentina **unida**



Ministerio de Salud
Argentina