

Sala de Situación COVID-19

Nuevo Coronavirus 2019

Novedades al 12/10

SE 42

Argentina **unida**



Ministerio de Salud
Argentina

Principales indicadores

Casos confirmados

9.524

Nuevos

903.730

Acumulados

- 0,1% son importados internacionales.
- 0,7% importados provinciales.
- 19,8% son contactos estrechos de casos confirmados.
- 67,3% son comunitarios.
- El resto permanece en investigación.

Fallecidos

318

Nuevos

24.186

Acumulados

Personal de salud

44.932

Acumulados

5,0%

Porcentaje sobre el total del país

43,03%*

Porcentaje de positividad

1.198.101

Casos descartados

salud

Argentina unida

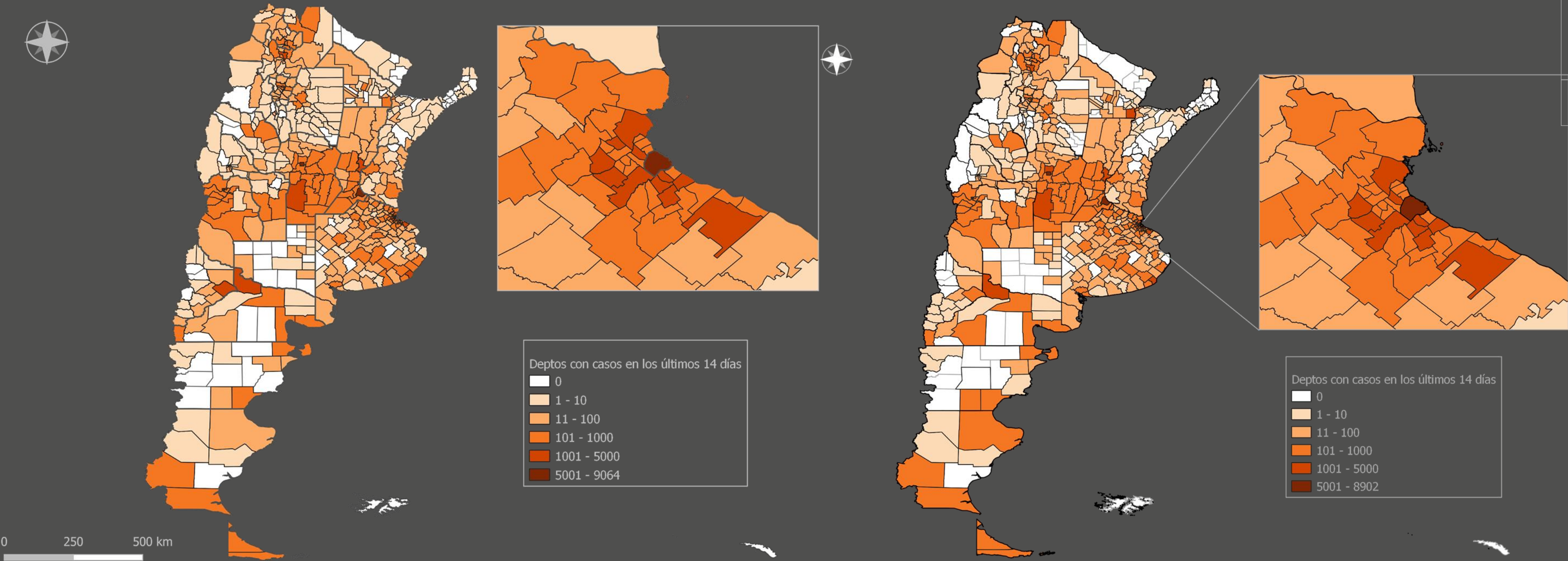


Los casos se analizan en función de la notificación realizada en el SNVS 2.0 según la provincia de residencia.

* % de casos positivos sobre el total de casos estudiados por laboratorio

Fuente: Dirección Nacional de Epidemiología e Información Estratégica con datos extraídos del SNVS 2.0

Mapa : Casos confirmados de COVID-19 en los últimos 14 días (desde fecha de inicio de síntomas) por departamento de residencia. Argentina. Actualización semanal al 06/10

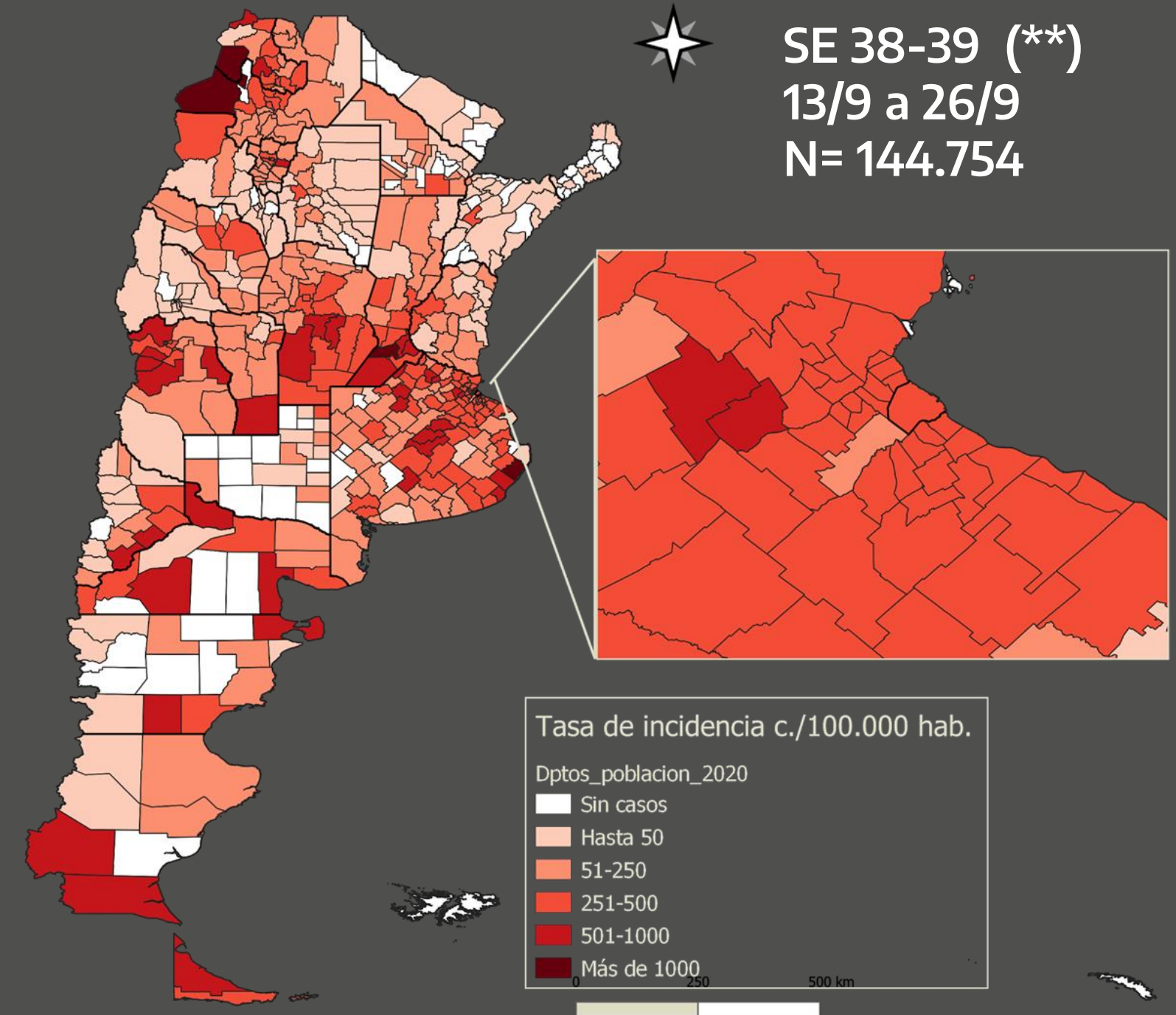
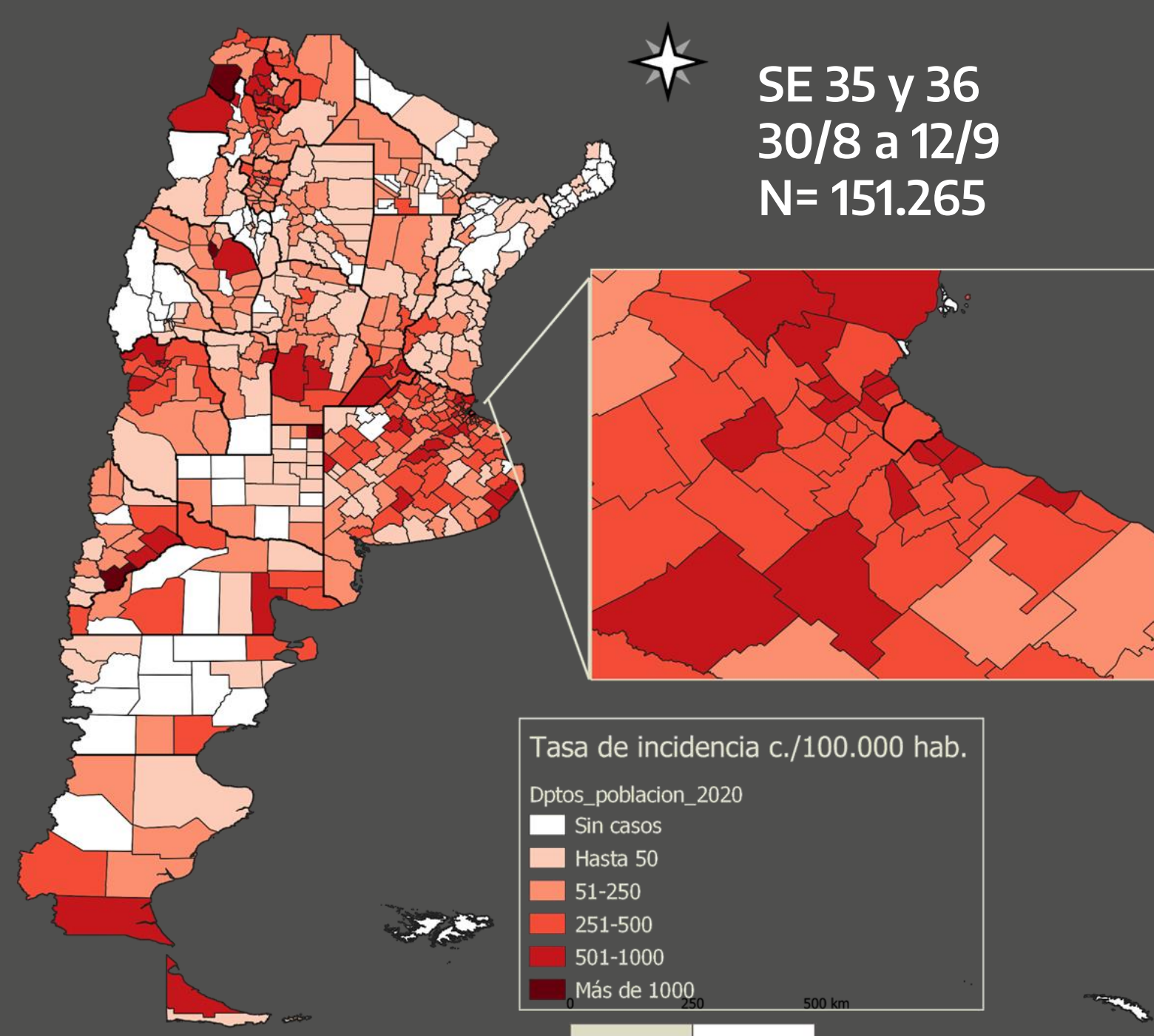


Mapa : 27/9*. N= 103.245

Mapa : 06/10*. N= 116.042

Fuente: Dirección Nacional de Epidemiología e Información Estratégica con datos extraídos del SNVS 2.0

Mapa : Tasa de incidencia de COVID-19 en 14 días por departamento de residencia, según fecha de inicio de síntomas. Argentina. (*) Actualización semanal al 06/10.

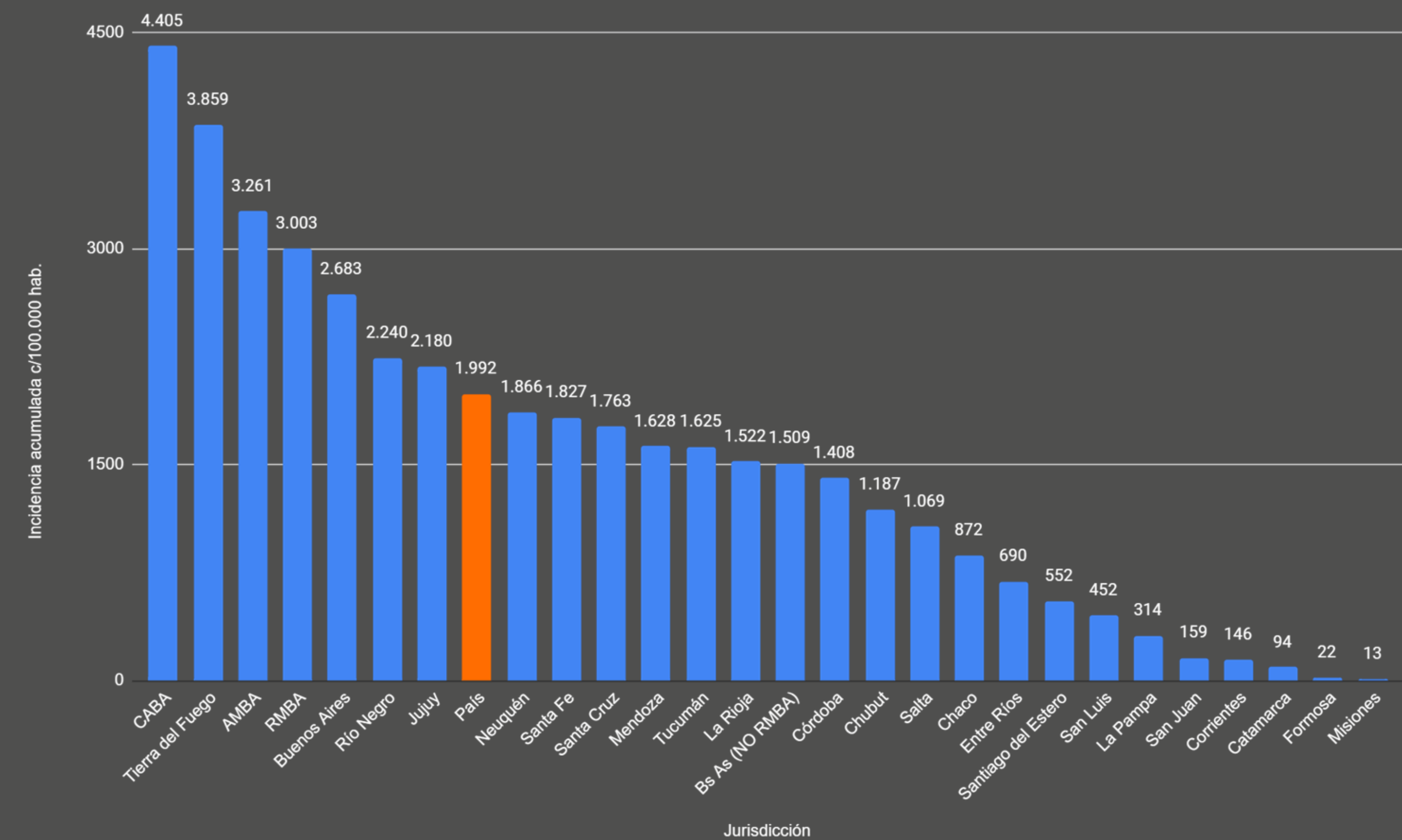


(*) Casos nuevos confirmados en 14 días cada 100.000 habitantes por departamento.

(**) Se excluyó la última semana epidemiológica cerrada porque los datos de notificación podrían estar aún incompletos.

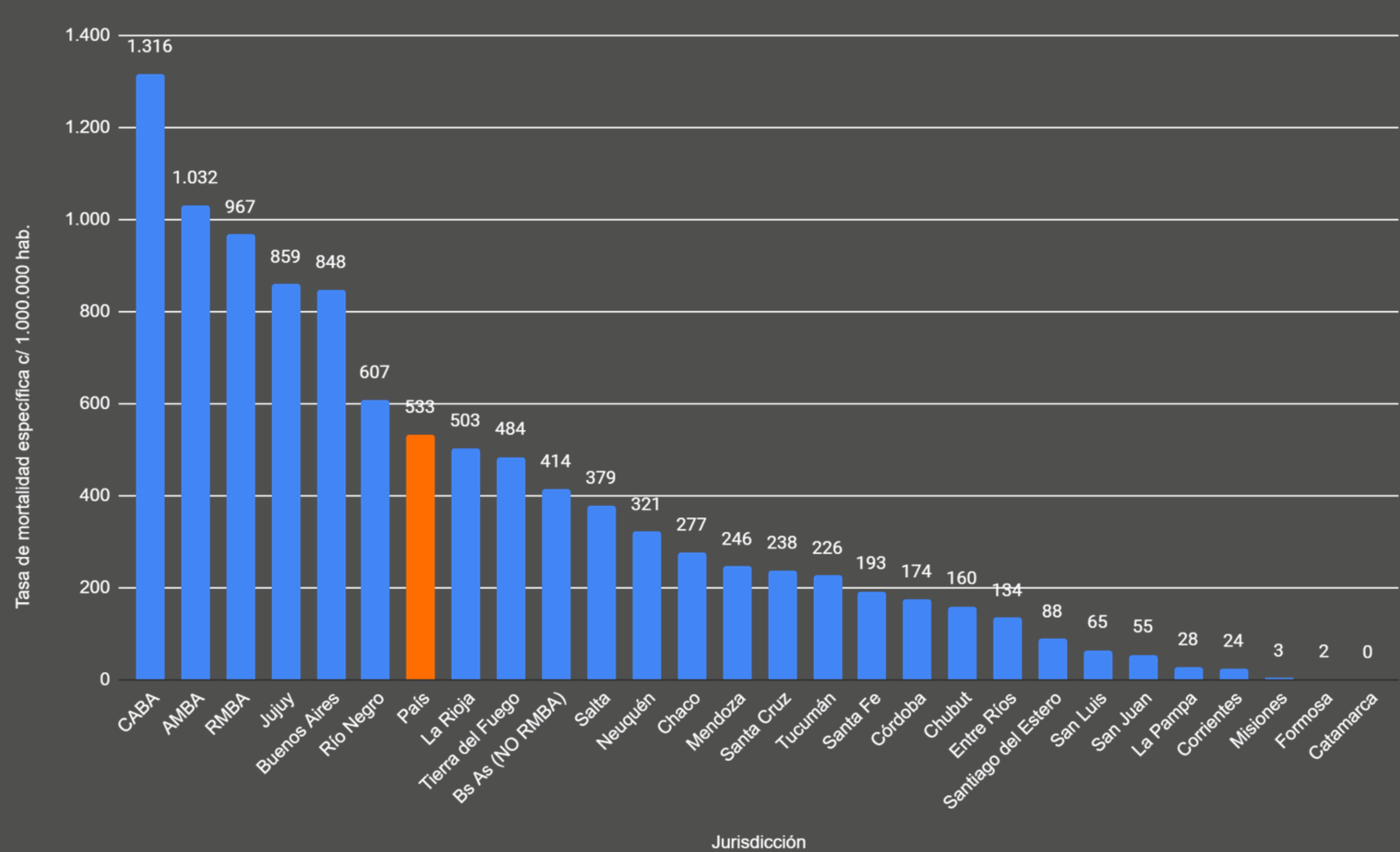
Fuente: Dirección Nacional de Epidemiología e Información Estratégica con datos extraídos del SNVS 2.0

Incidencia acumulada cada 100.000 habitantes, por jurisdicción y total país.



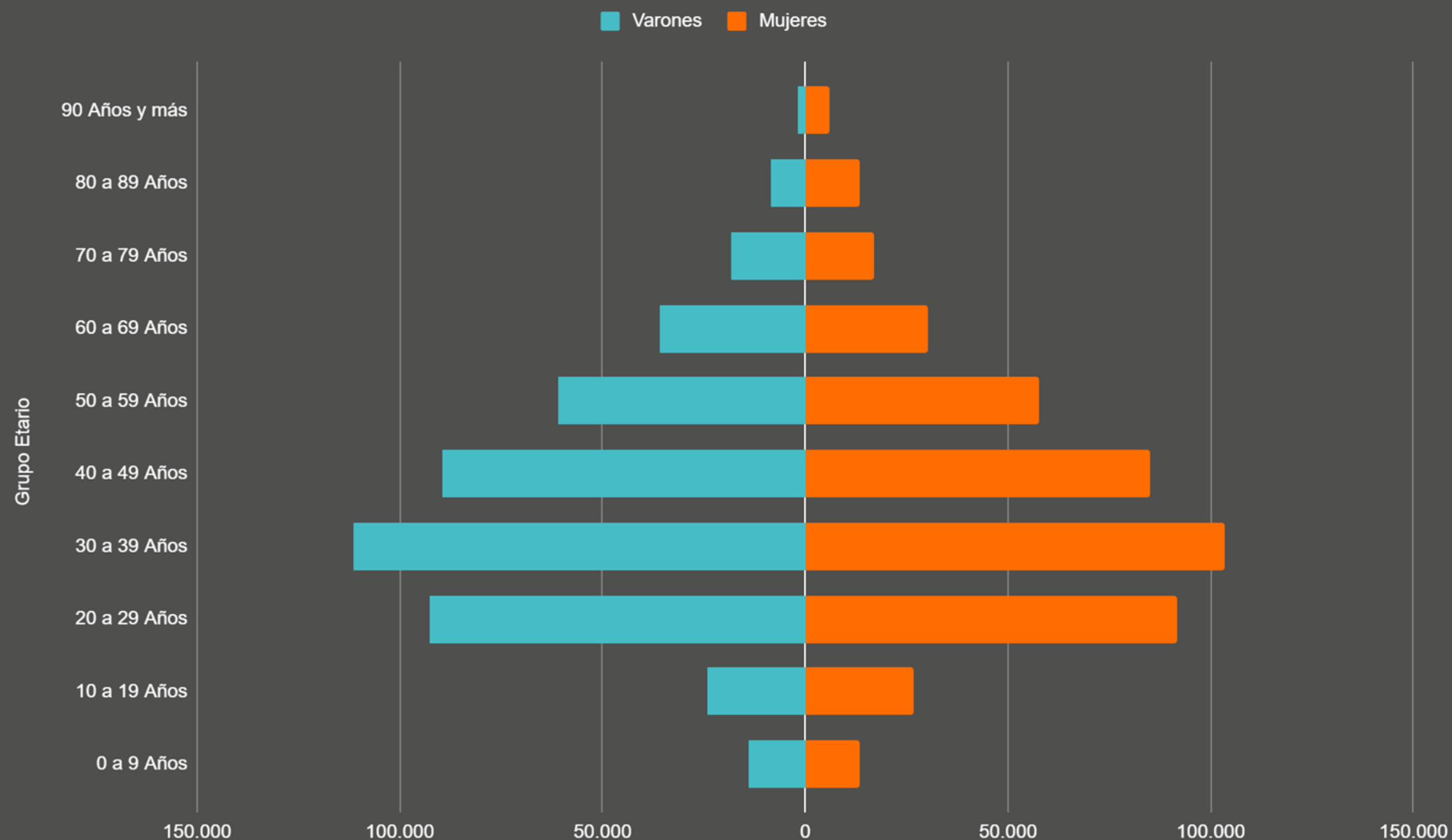
Fuente: Dirección Nacional de Epidemiología e Información Estratégica con datos extraídos del SNVS 2.0.

Tasa de mortalidad por 1.000.000 de habitantes por jurisdicción de residencia*. Argentina.



Distribución de casos confirmados por edad y sexo. Argentina.

Actualización semanal al 12/10/2020



50,7% son varones
49,3% son mujeres

La mediana edad es de 38 años.

*No incluyen los casos que no contaban con el dato de sexo y/o edad

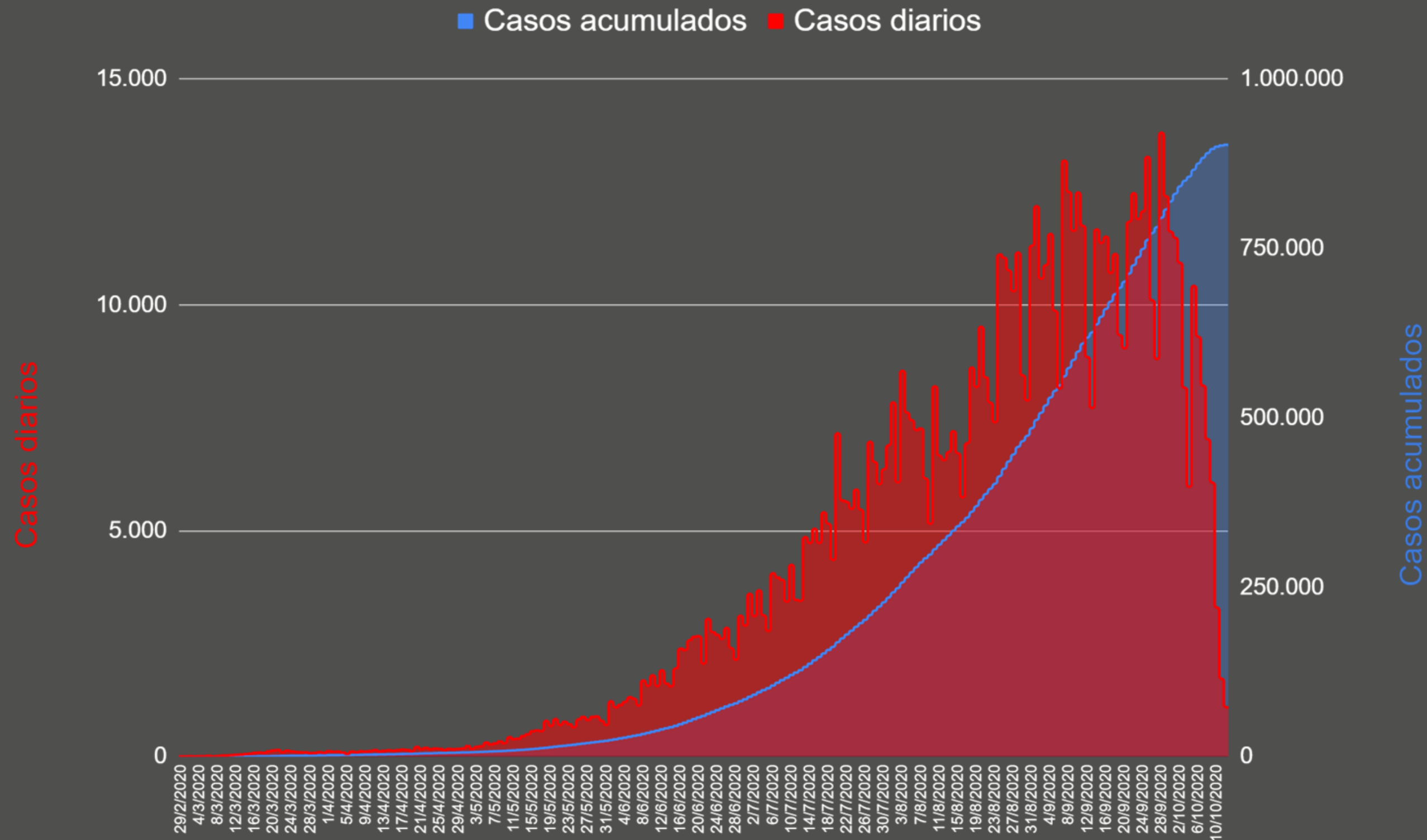
Fuente: Dirección Nacional de Epidemiología e Información Estratégica con datos extraídos del SNVS 2.0

salud

Argentina unida



Curva epidémica de casos confirmados y casos acumulados según fecha de inicio de síntomas (FIS)*. Argentina. N=903.730

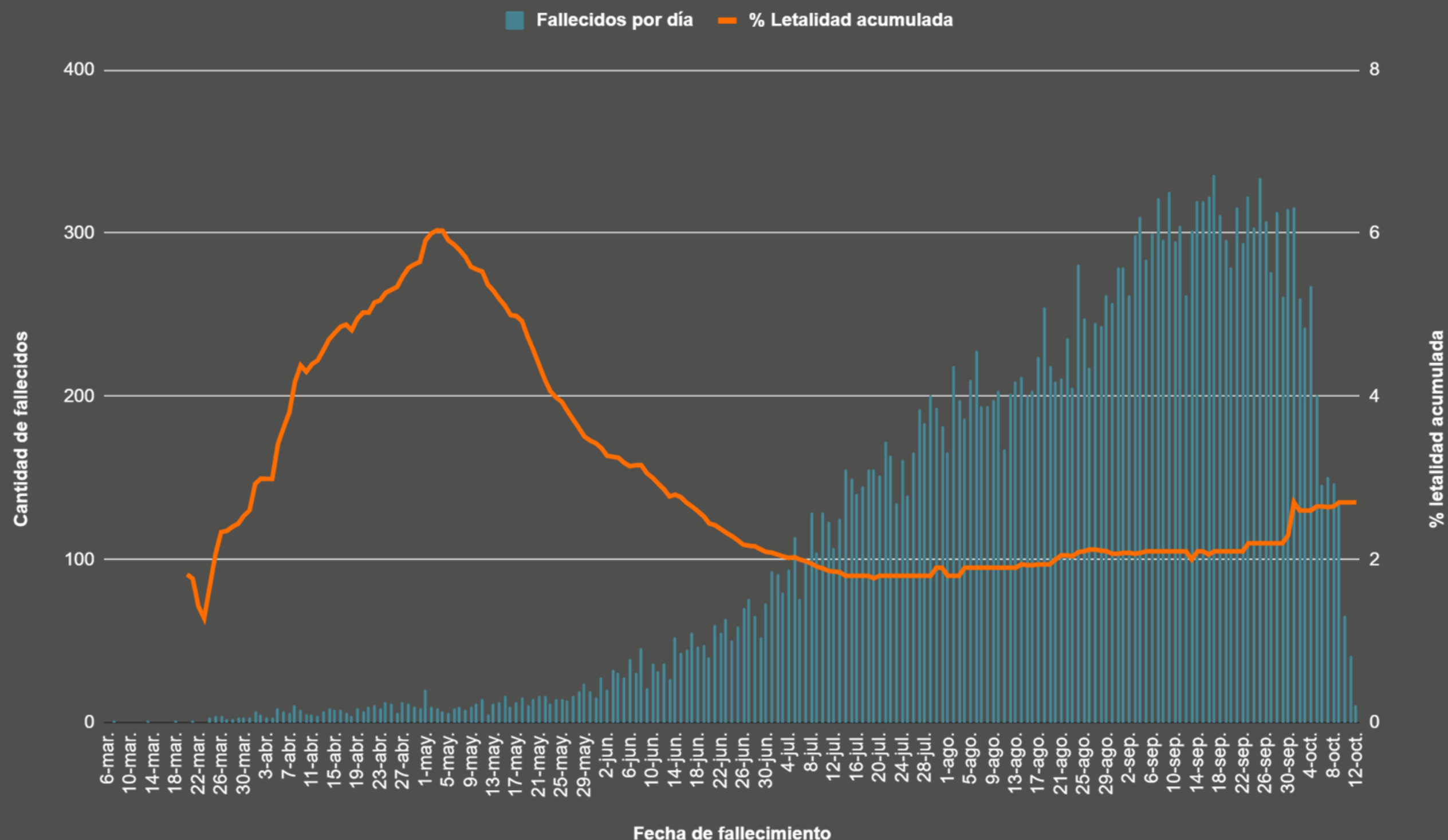


De acuerdo a los casos notificados al momento, el día 28/9 es el que presentó la mayor cantidad de casos con 13.820.

*Para los casos sin dato de FIS se utilizó la fecha mínima (toma de muestra o fecha de apertura).

Fuente: Dirección Nacional de Epidemiología e Información Estratégica con datos extraídos del SNVS 2.0

Fallecidos confirmados para COVID-19 según fecha de fallecimiento y letalidad acumulada. Total País. N=24.186



La mayor cantidad de casos fallecidos fueron registrados el día 17 de septiembre con 336 casos.

La mediana de tiempo transcurrido entre FIS y fecha de fallecimiento es de 12 días.

Es posible que en días subsiguientes se sumen nuevos casos fallecidos ya que la carga de este dato no es inmediata.

Fuente: Dirección Nacional de Epidemiología e Información Estratégica con datos extraídos del SNVS 2.0

Severidad de la enfermedad

4.287

Casos confirmados COVID
internados en UTI

64,3%

% ocupación gral. de
camas UTI

Pacientes recuperados

11.202

Nuevas altas

732.582

Altas totales

81,06%

Porcentaje de
pacientes recuperados

Pacientes fallecidos

318

Fallecidos nuevos
(últimas 24 hs)

24.186

Fallecidos acumulados

2,7%

Letalidad

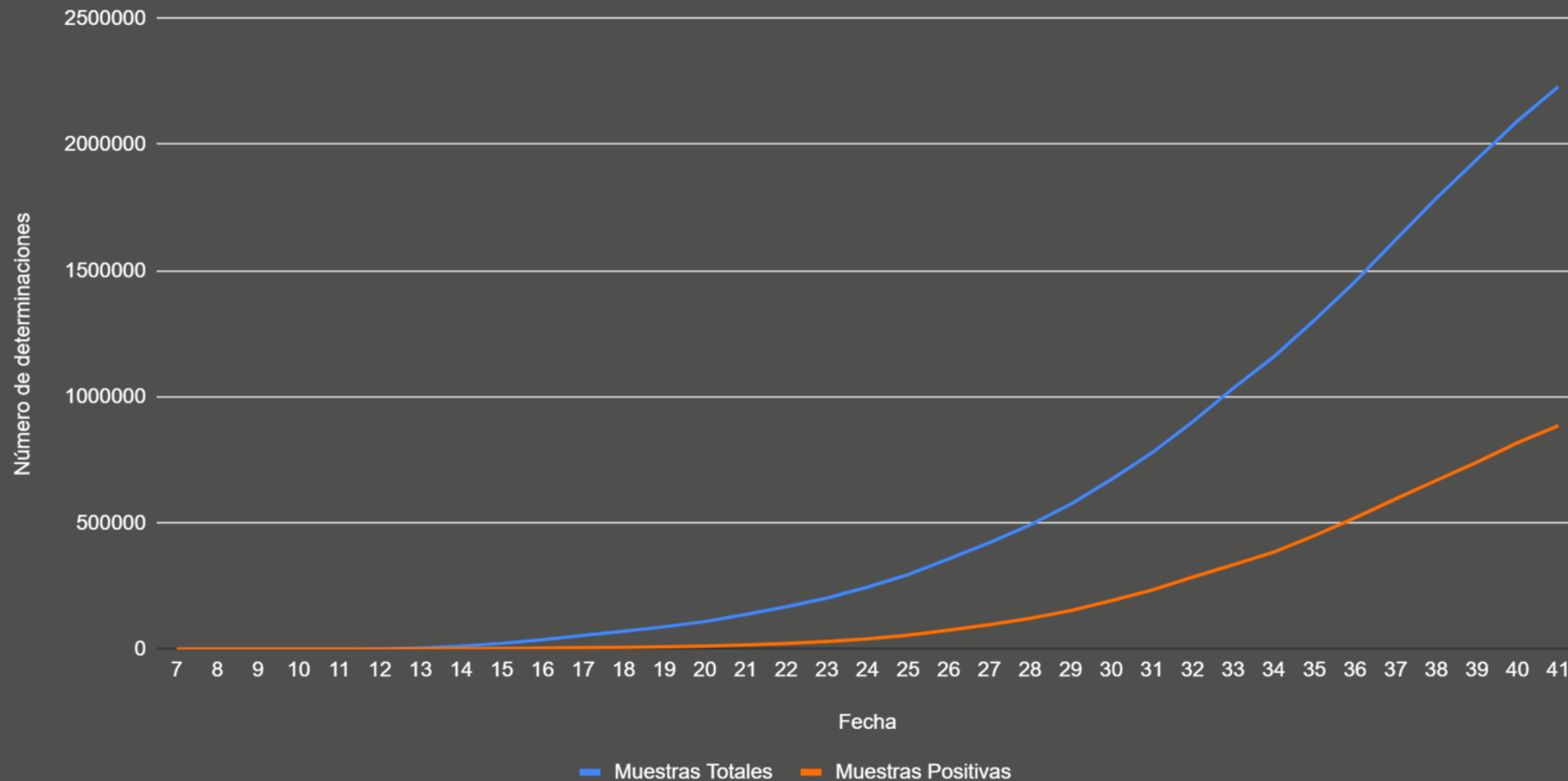
salud

Argentina unida



Capacidad diagnóstica

Determinaciones totales y positivas por SE. Total país. SE 41



ACTUALIZACIÓN DIARIA:

- Desde el inicio del brote se realizaron 2.239.514 pruebas diagnósticas.
- Equivale a 49.353,8 muestras por millón de habitantes.

Hoy se realizaron 13.956 nuevas muestras:

- 7.754* son nuevos casos confirmados

*Se excluyen los casos confirmados por criterio clínico-epidemiológico.

A partir del día 17/3/20 empezaron a notificar laboratorios fuera del INEI ANLIS Malbrán. Las determinaciones positivas corresponden a muestras de diagnóstico y de seguimiento.

Fuente: Dirección Nacional de Epidemiología e Información Estratégica con datos extraídos del SNVS 2.0

Argentina **unida**



Ministerio de Salud
Argentina