

# Sala de Situación COVID-19

## Nuevo Coronavirus 2019

### Novedades al 09/10

#### SE 41

**Argentina** **unida**



Ministerio de Salud  
**Argentina**

# Principales indicadores

## Casos confirmados

15.099

Nuevos

871.468

Acumulados

- 0,2% son importados internacionales.
- 0,8% importados provinciales.
- 20,0% son contactos estrechos de casos confirmados.
- 67,6% son comunitarios.
- El resto permanece en investigación.

## Fallecidos

515

Nuevos

23.225

Acumulados

## Personal de salud

44.031

Acumulados

5,05%

Porcentaje sobre el total del país

42,64%\*

Porcentaje de positividad

1.173.663

Casos descartados

El 95,4% fue descartado por laboratorio y el resto por criterios epidemiológicos o por haberse confirmado otro diagnóstico.

salud

Argentina unida

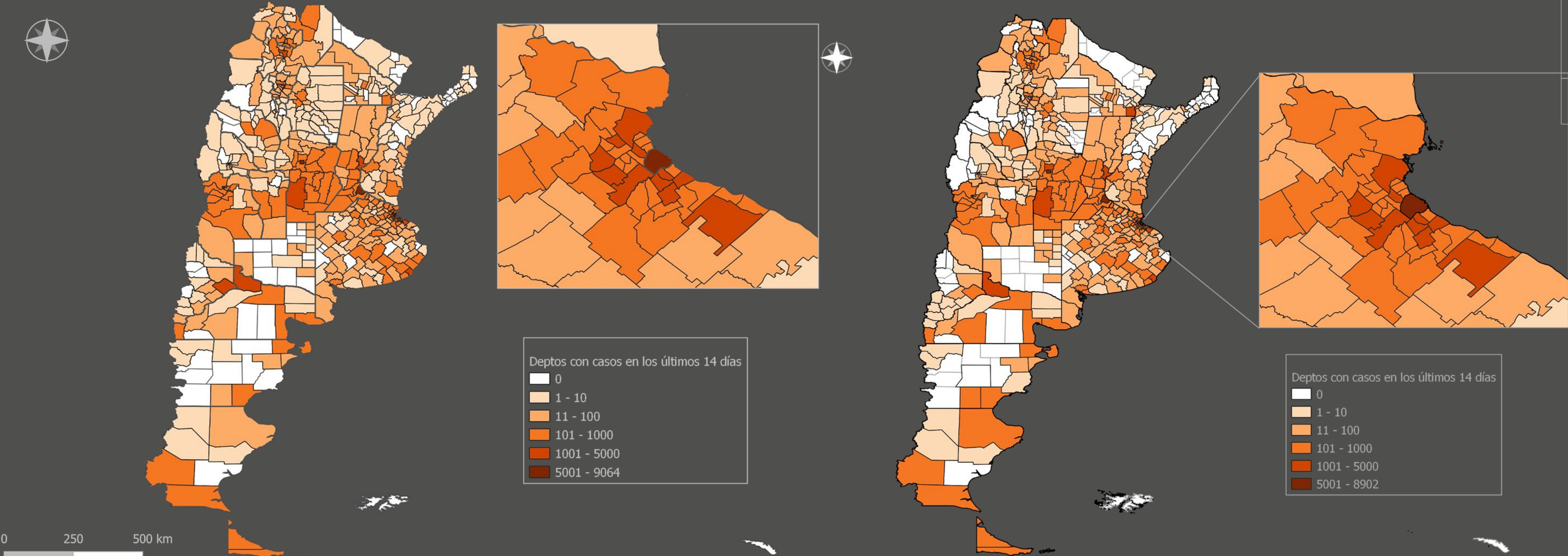


Los casos se analizan en función de la notificación realizada en el SNVS 2.0 según la provincia de residencia.

\* % de casos positivos sobre el total de casos estudiados por laboratorio

**Fuente: Dirección Nacional de Epidemiología e Información Estratégica con datos extraídos del SNVS 2.0**

Mapa : Casos confirmados de COVID-19 en los últimos 14 días (desde fecha de inicio de síntomas) por departamento de residencia. Argentina. Actualización semanal al 06/10

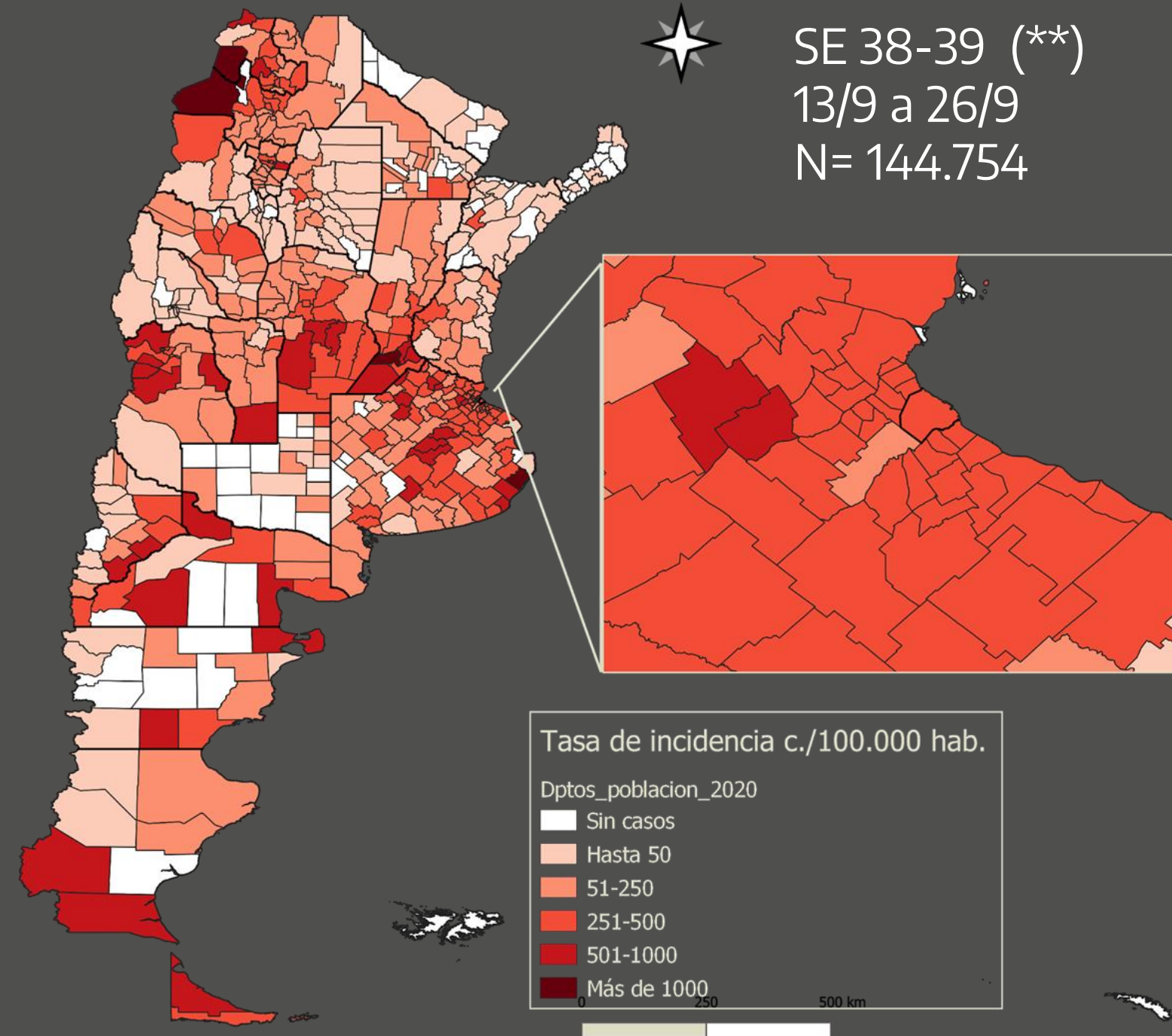
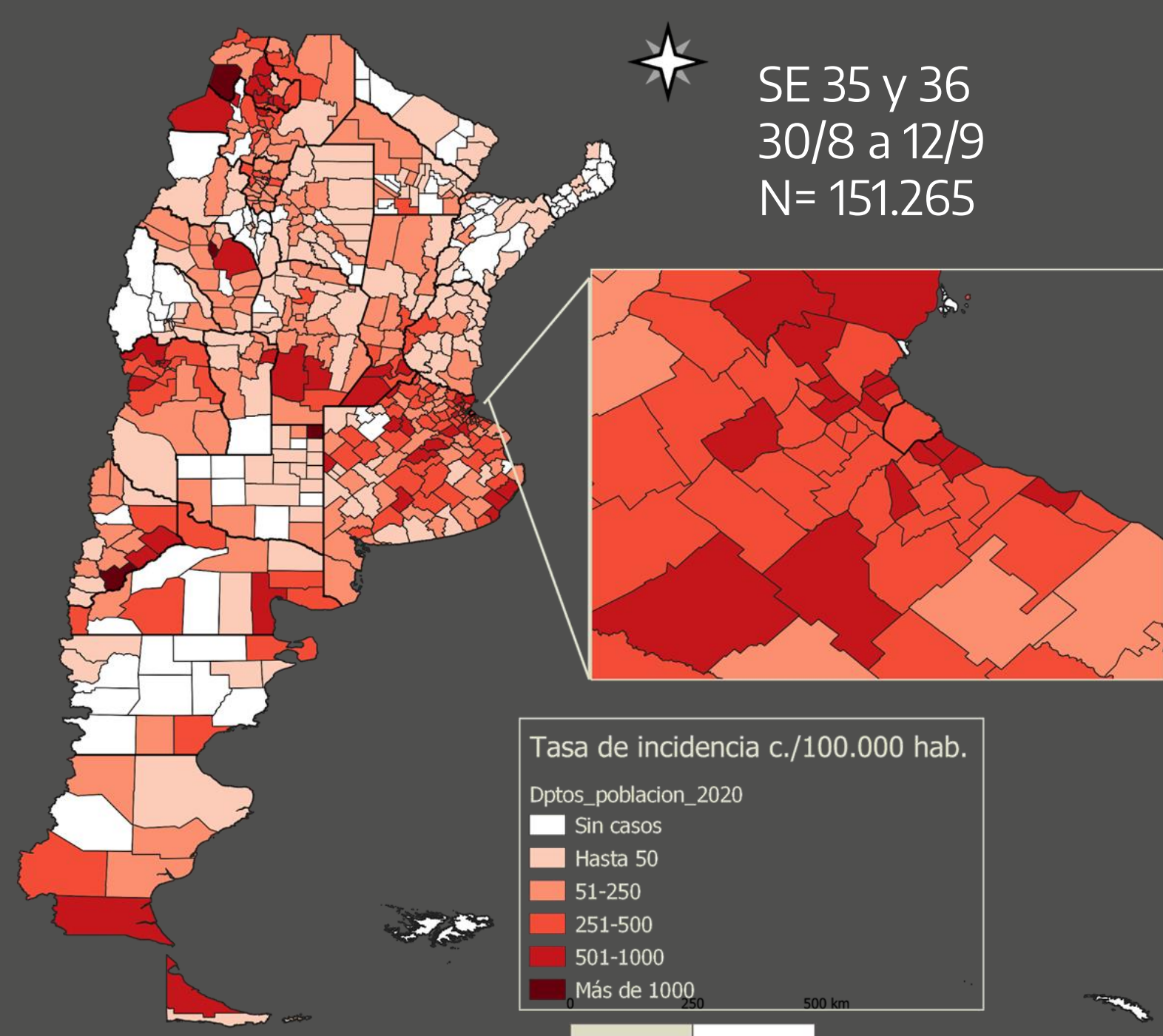


Mapa : 27/9\*. N= 103.245

Mapa : 06/10\*. N= 116.042



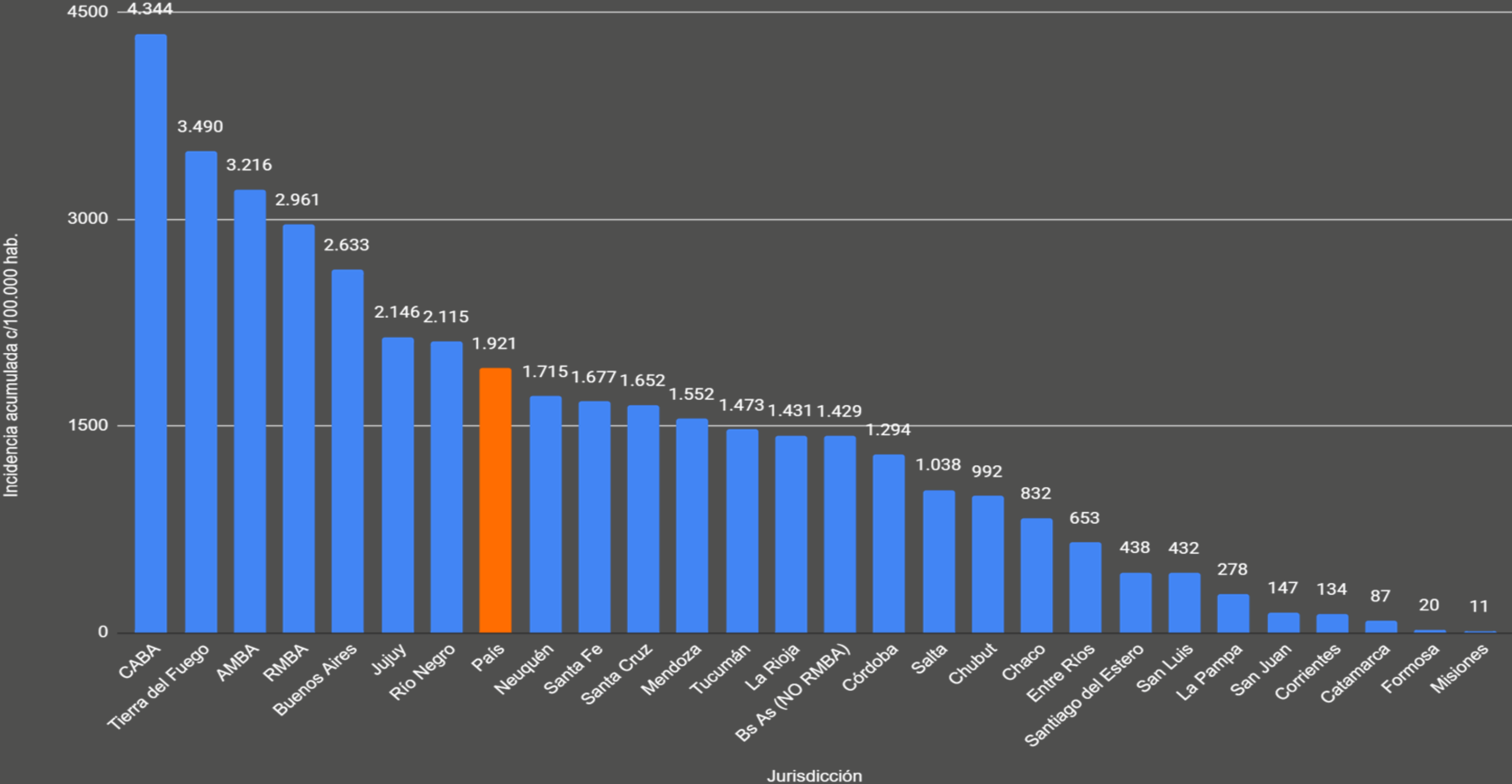
# Mapa : Tasa de incidencia de COVID-19 en 14 días por departamento de residencia, según fecha de inicio de síntomas. Argentina. (\*) Actualización semanal al 06/10.



(\*) Casos nuevos confirmados en 14 días cada 100.000 habitantes por departamento.

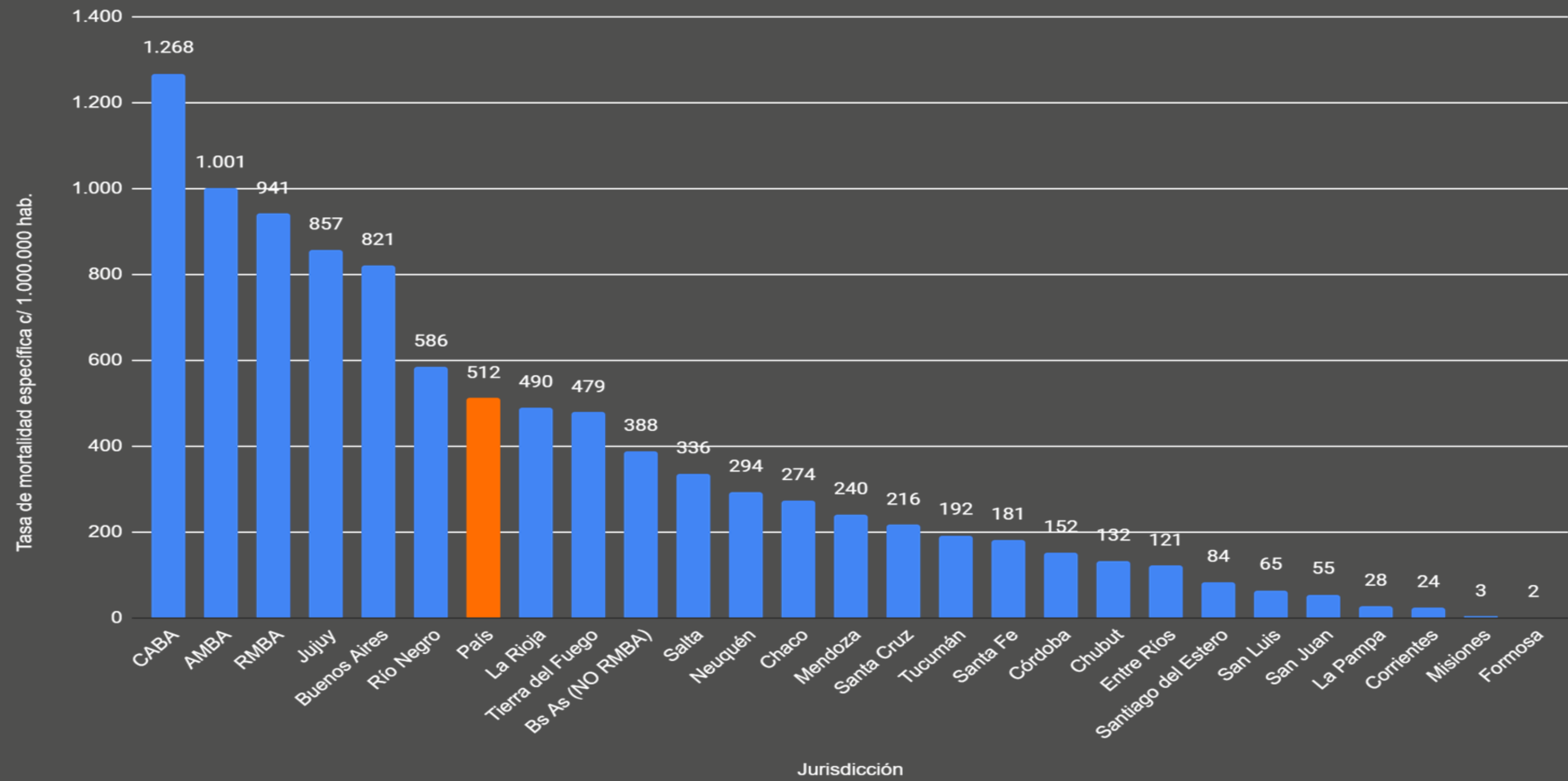
(\*\*) Se excluyó la última semana epidemiológica cerrada porque los datos de notificación podrían estar aún incompletos.

# Incidencia acumulada cada 100.000 habitantes, por jurisdicción y total país.



Fuente: Dirección Nacional de Epidemiología e Información Estratégica con datos extraídos del SNVS 2.0.

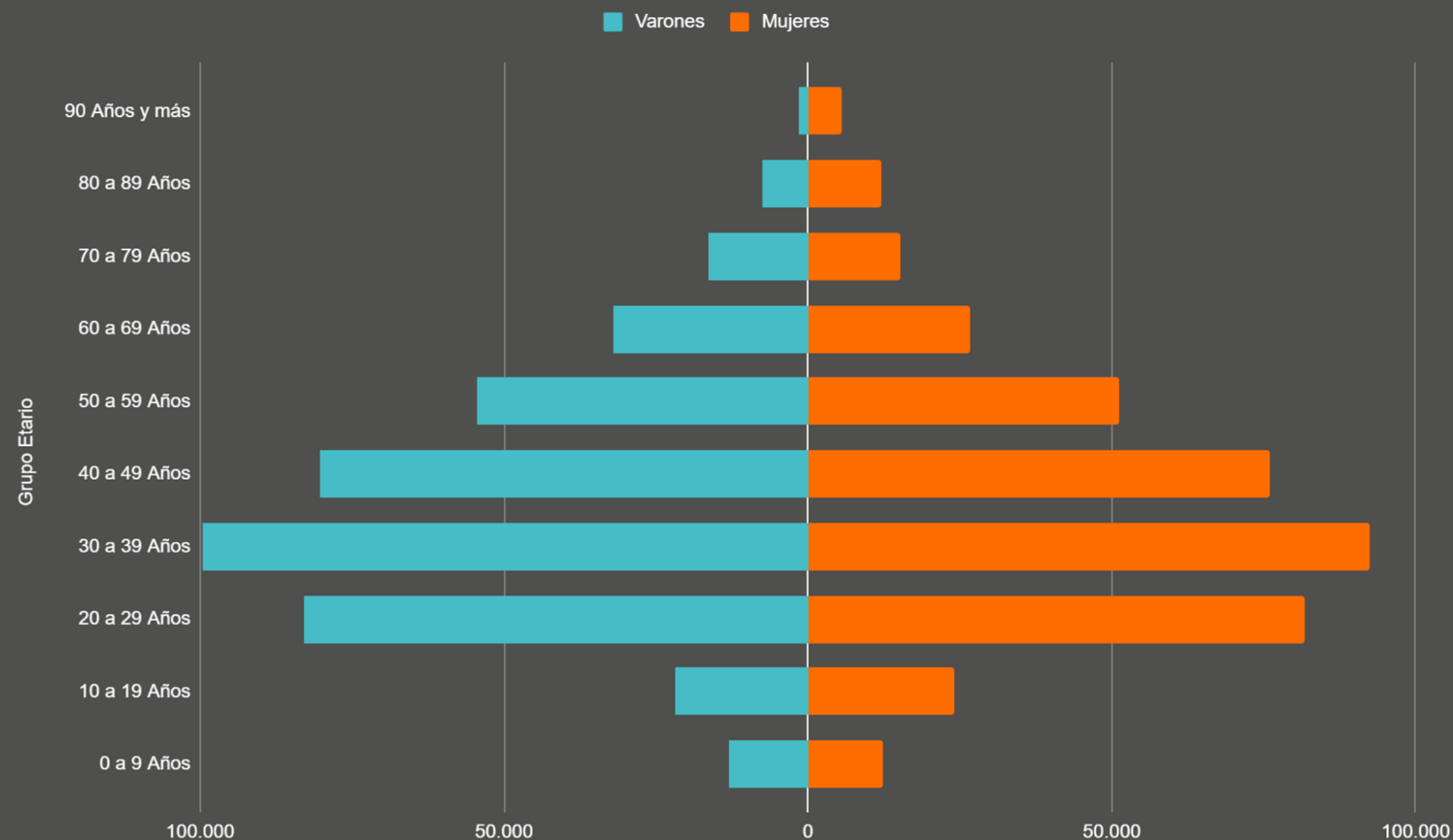
# Tasa de mortalidad por 1.000.000 de habitantes por jurisdicción de residencia\*. Argentina.



Fuente: Dirección Nacional de Epidemiología e Información Estratégica con datos extraídos del SNVS 2.0.

# Distribución de casos confirmados por edad y sexo. Argentina.

Actualización semanal al 5/10/2020



**50,7% son varones  
49,3% son mujeres**

**La mediana edad es de 38  
años.**

\*No incluyen los casos que no contaban con el dato de sexo y/o edad

**Fuente: Dirección Nacional de Epidemiología e Información Estratégica con datos extraídos del SNVS 2.0**

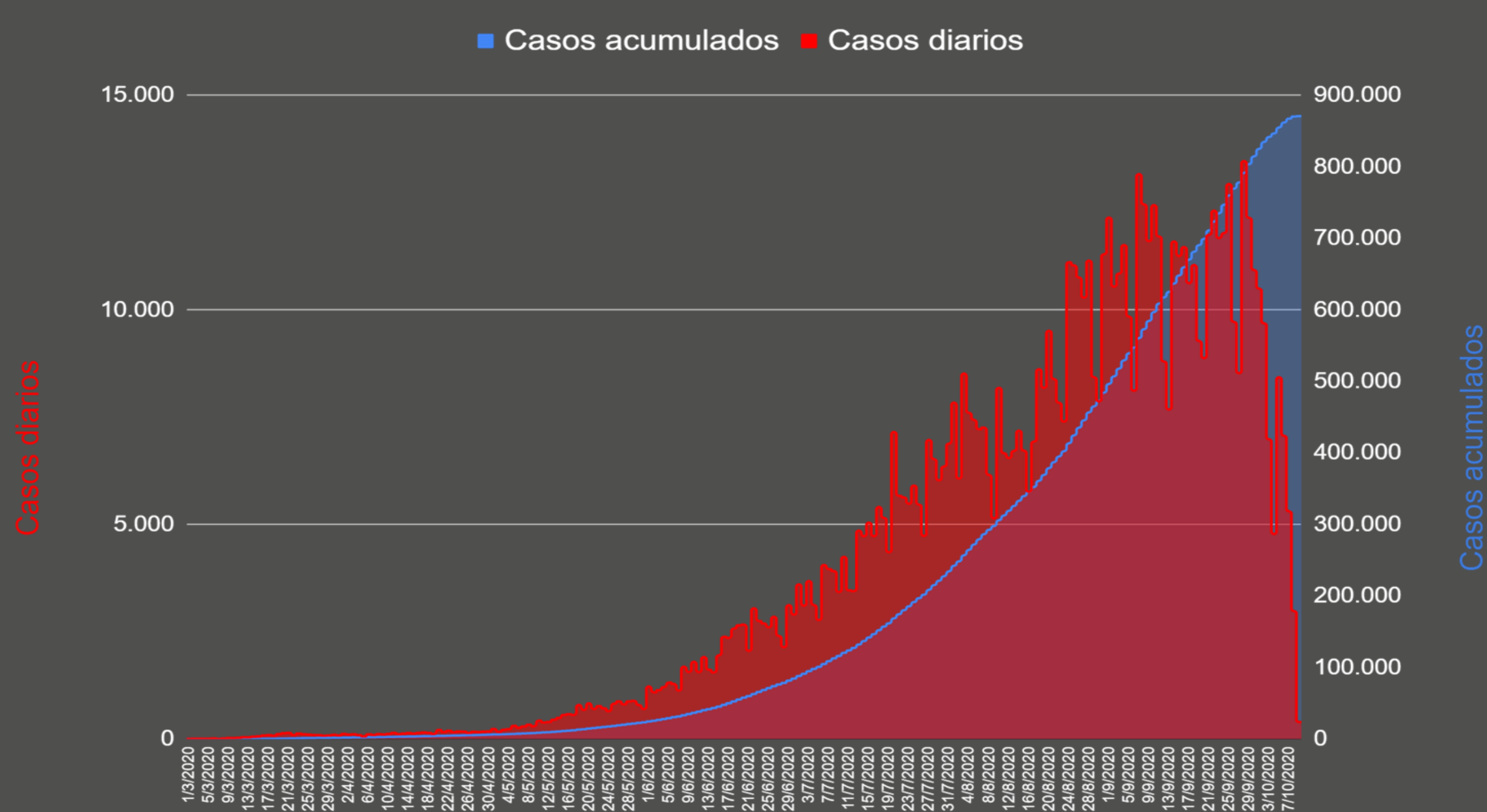
salud

Argentina unida





# Curva epidémica de casos confirmados y casos acumulados según fecha de inicio de síntomas (FIS)\*. Argentina. N=871.468

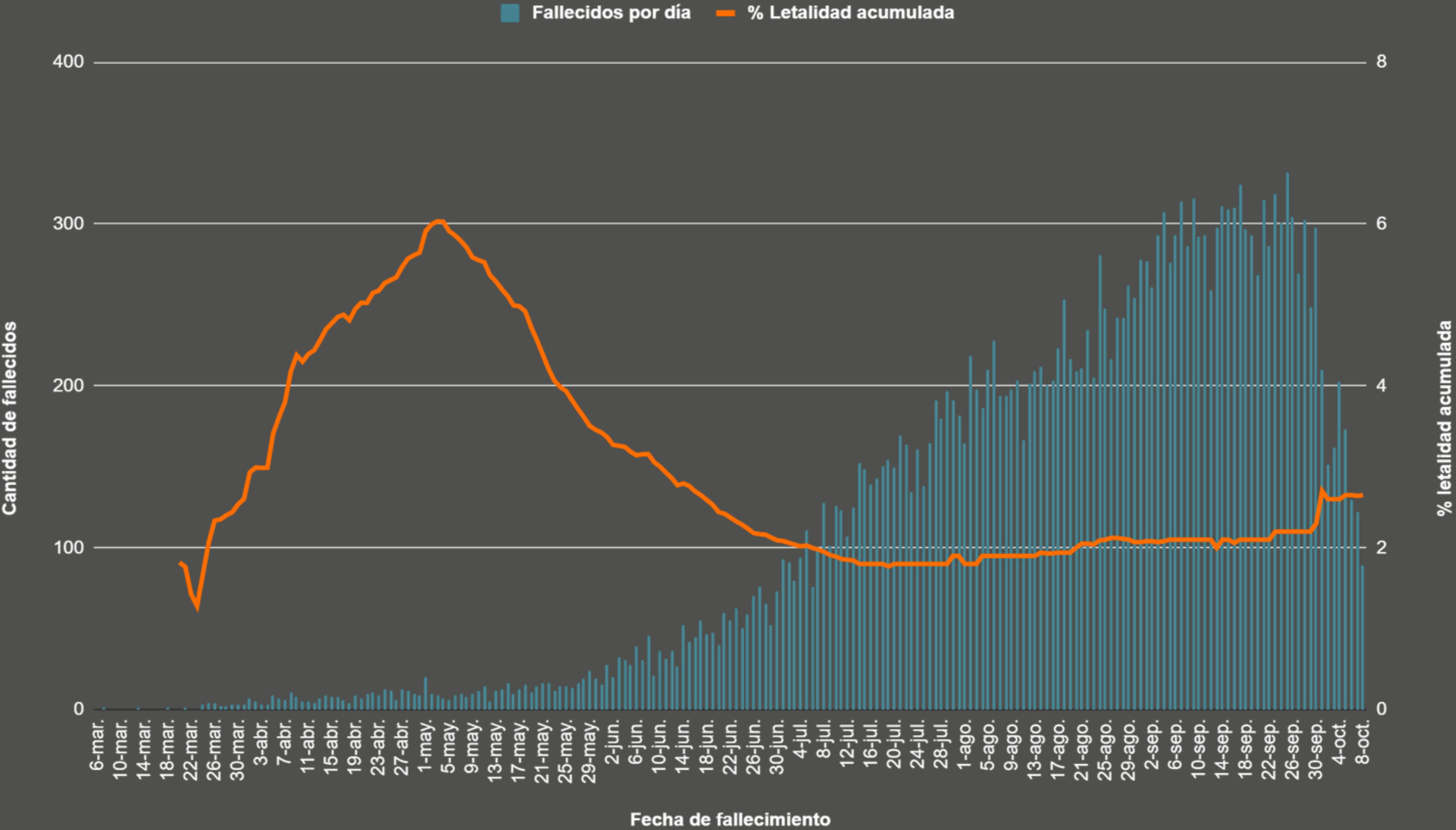


De acuerdo a los casos notificados al momento, el día 28/9 es el que presentó la mayor cantidad de casos con 13.472.

\*Para los casos sin dato de FIS se utilizó la fecha mínima (toma de muestra o fecha de apertura).  
**Fuente: Dirección Nacional de Epidemiología e Información Estratégica con datos extraídos del SNVS 2.0**



# Fallecidos confirmados para COVID-19 según fecha de fallecimiento y letalidad acumulada. Total País. N=23.225



La mayor cantidad de casos fallecidos fueron registrados el día 25 de septiembre con 332 casos.

La mediana de tiempo transcurrido entre FIS y fecha de fallecimiento es de 12 días.

Es posible que en días subsiguientes se sumen nuevos casos fallecidos ya que la carga de este dato no es inmediata.

**Fuente:** Dirección Nacional de Epidemiología e Información Estratégica con datos extraídos del SNVS 2.0

Severidad de la enfermedad

4.092

Casos confirmados COVID  
internados en UTI

63,4%

% ocupación gral. de  
camas UTI

Pacientes recuperados

12.297

Nuevas altas

697.141

Altas totales

80,0%

Porcentaje de  
pacientes recuperados

Pacientes fallecidos

515

Fallecidos nuevos  
(últimas 24 hs)

23.225

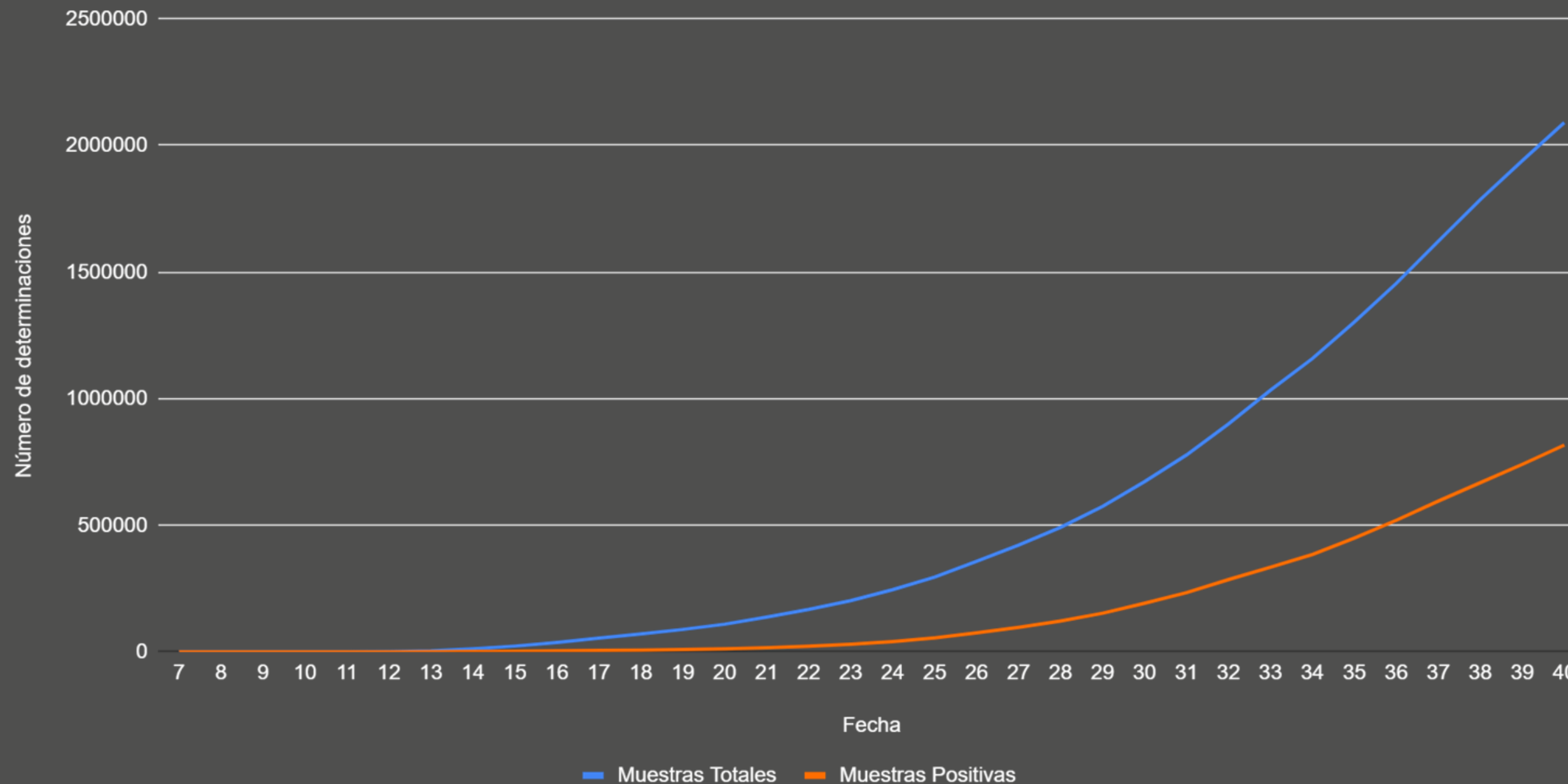
Fallecidos acumulados

2,7%

Letalidad

# Capacidad diagnóstica

Determinaciones totales y positivas por SE. Total país. SE 40



## ACTUALIZACIÓN DIARIA:

- Desde el inicio del brote se realizaron 2.191.450 pruebas diagnósticas.
- Equivale a 48.294,5 muestras por millón de habitantes.

Hoy se realizaron 25.174 nuevas muestras:

- 13.459 \* son nuevos casos confirmados
- 11.483 son casos descartados
- 146 contactos estrechos con PCR
- 86 son muestras de casos en seguimiento

**\*Se excluyen los casos confirmados por criterio clínico-epidemiológico.**

**A partir del día 17/3/20 empezaron a notificar laboratorios fuera del INEI ANLIS Malbrán. Las determinaciones positivas corresponden a muestras de diagnóstico y de seguimiento.**

**Fuente: Dirección Nacional de Epidemiología e Información Estratégica con datos extraídos del SNVS 2.0**

**Argentina unida**



Ministerio de Salud  
**Argentina**