

Sala de Situación Coronavirus online - Ministerio de Salud de la Nación



Ministerio de Salud
Argentina

Confirmados del día

16350

Total Confirmados

3307285

Total Activos

284164

Total recuperados

2952599

Fallecidos del día

270

Total Fallecidos

70522

Testeos del día

67507

Testeos Totales

12399366

Confirmados Covid internados UTI

5538

% ocupación camas UTI Adulto Nación

69.3%

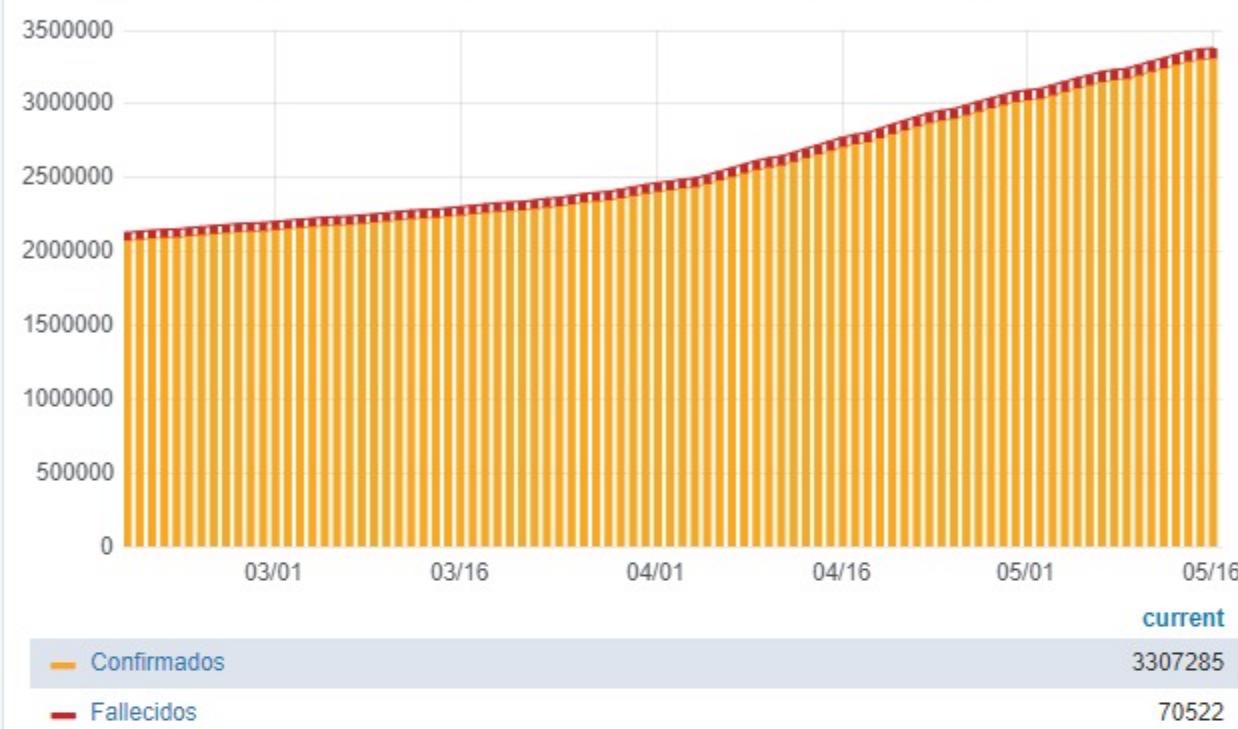
Todas las patologías, sector público y privado

% ocupación camas UTI Adulto AMBA

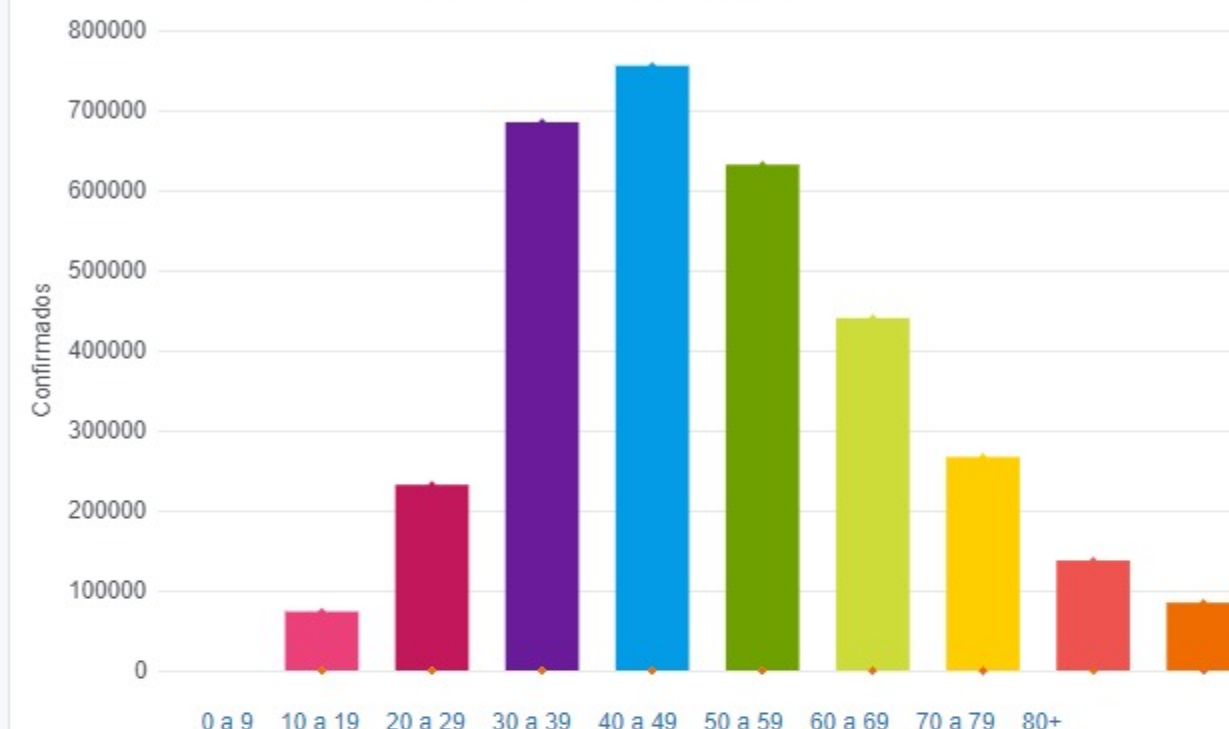
75.4%

Todas las patologías, sector público y privado

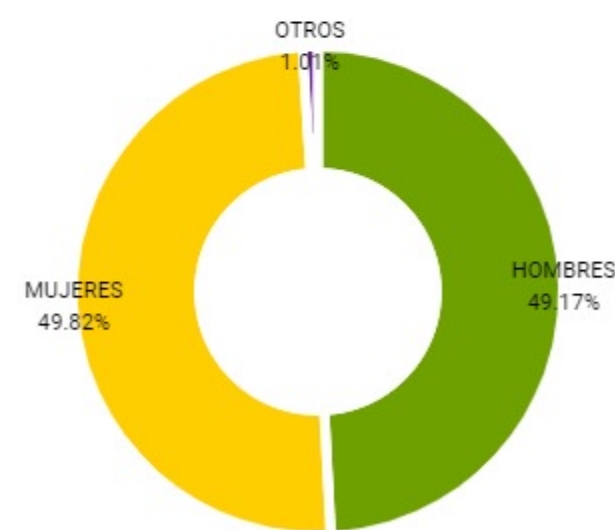
Confirmados y fallecidos por fecha de reporte (acumulado)



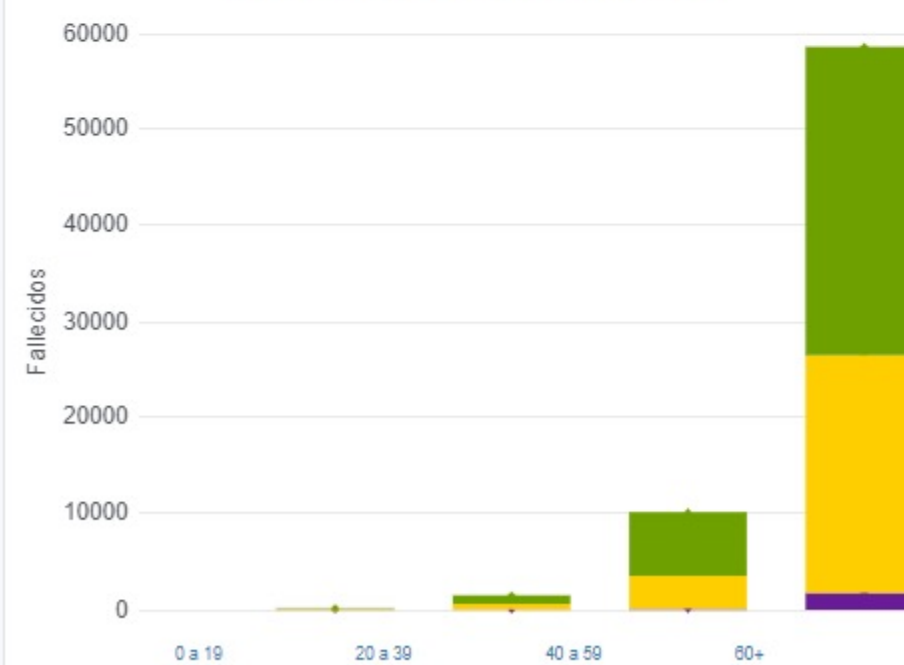
Confirmados por grupo etario



Casos confirmados por sexo



Fallecidos por Grupo Etario y Sexo



Provincia	Confirmados del día	Totales
Buenos Aires	5415	1439398
CABA	1851	378109
Catamarca	422	18029
Chaco	234	49297
Chubut	145	57869
Corrientes	241	40550
Córdoba	1865	256644
Entre Ríos	401	72082
Formosa	1221	8166
Jujuy	64	26242
La Pampa	221	33592
La Rioja	195	14854
Mendoza	360	108337
Misiones	120	17918
Neuquén	416	78392
Río Negro	153	66439
Salta	94	38458
San Juan	269	29225
San Luis	244	44765
Santa Cruz	217	48141
Santa Fe	1364	303007
Santiago del Estero	401	35326
Tierra del Fuego	69	27532
Tucumán	368	114913

Jurisdicción	FEMENINO	MASCULINO	SIN DATO	Total general
Buenos Aires	71	76	3	150
CABA	13	11	0	24
Chaco	2	2	0	4
Chubut	1	0	0	1
Córdoba	0	3	0	3
Jujuy	2	1	0	3
La Pampa	0	1	0	1
Mendoza	12	17	0	29
Misiones	1	0	0	1
Neuquén	9	5	0	14
Río Negro	3	4	0	7
San Juan	0	1	0	1
San Luis	1	2	0	3
Santa Fe	6	9	0	15
Santiago del Estero	3	8	0	11
Tucumán	2	1	0	3

Casos confirmados por provincia



Confirmados por cada 100.000 habita...

