



Ministerio de Salud Argentina

Confirmados del día

4003

Total Confirmados

2033060

Total Activos

144337

Total recuperados

1838291

Fallecidos del día

106

Total Fallecidos

50432

Testeos del día

36282

Testeos Totales

6901792

Confirmados Covid internados UTI

3581

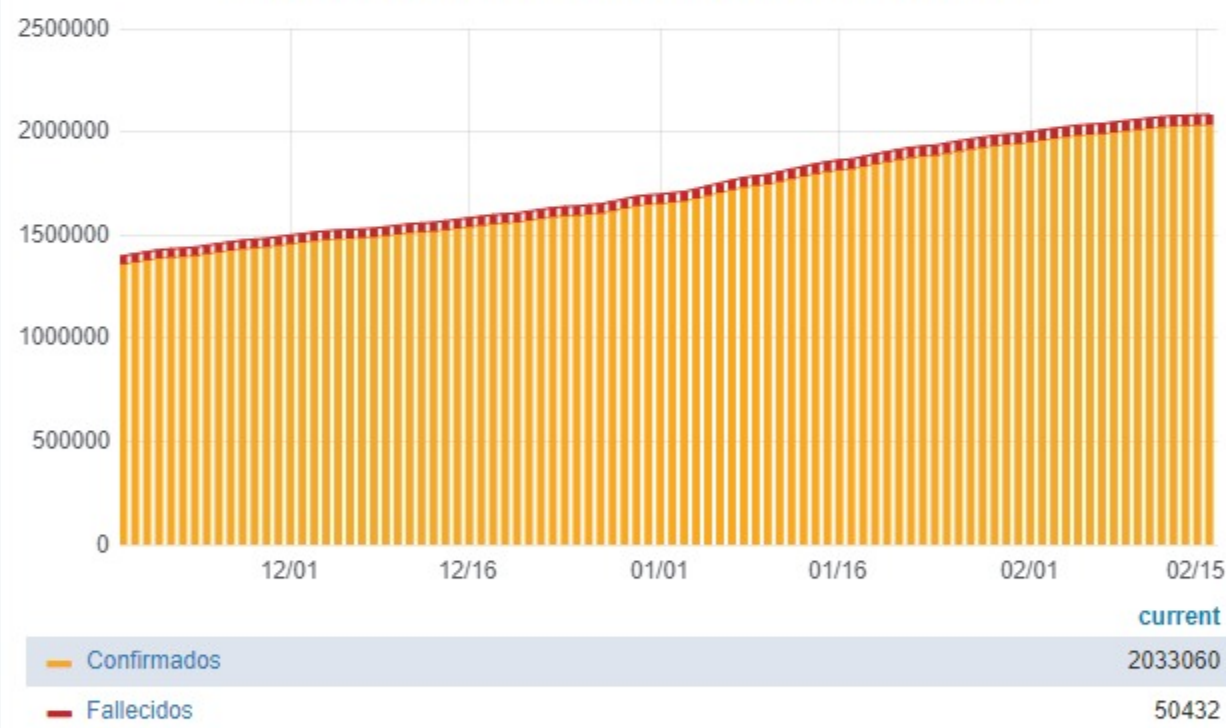
% ocupación camas UTI Adulto Nación

54.2% Todas las patologías, sector público y privado

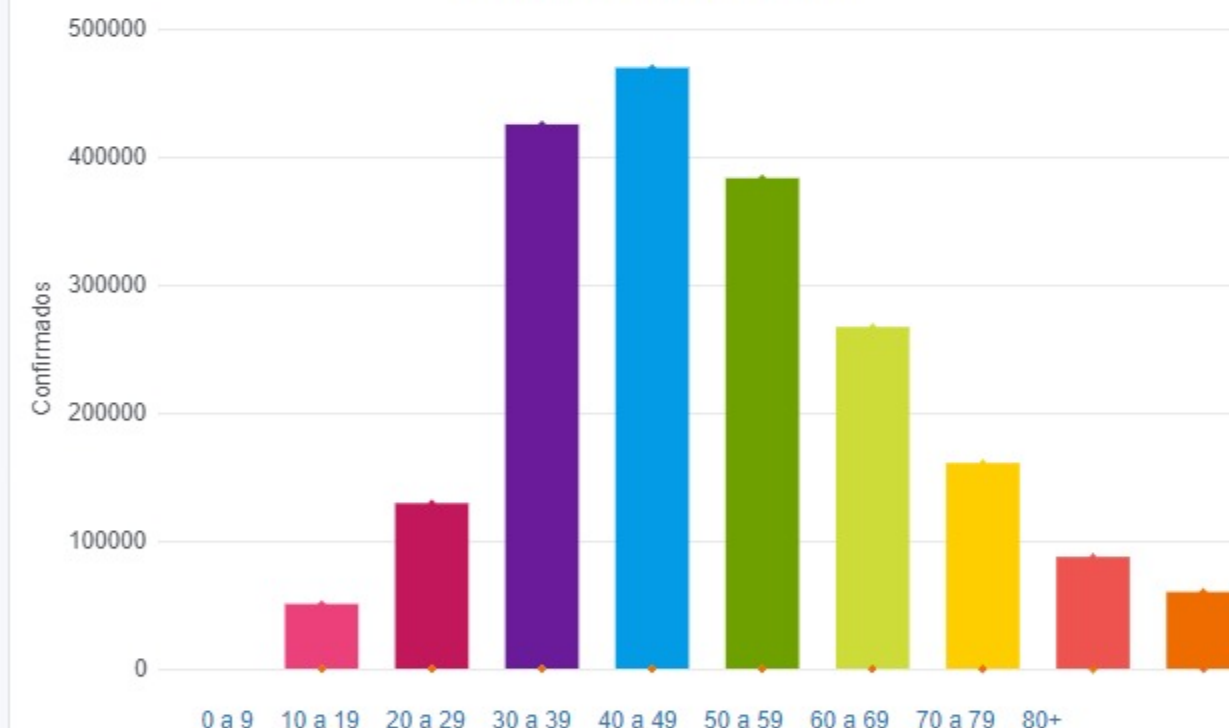
% ocupación camas UTI Adulto AMBA

59.0% Todas las patologías, sector público y privado

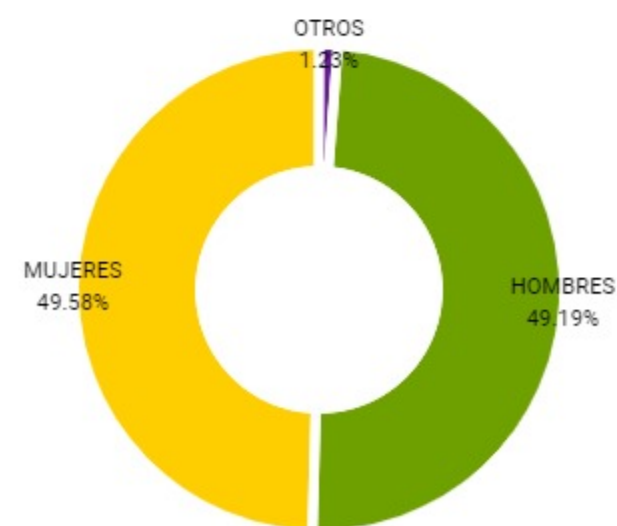
Confirmados y fallecidos por fecha de reporte (acumulado)



Confirmados por grupo etario

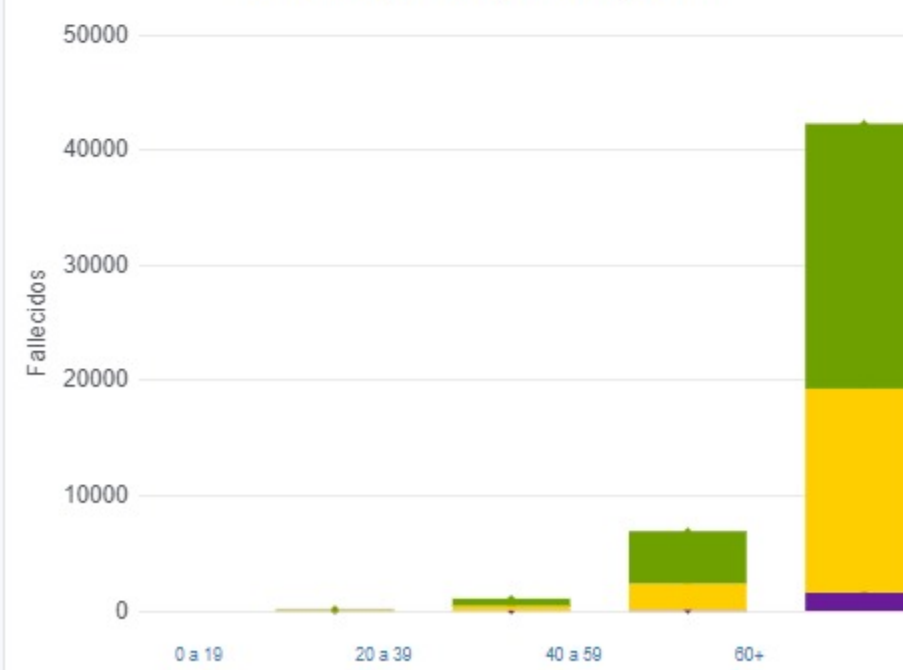


Casos confirmados por sexo



OTROS HOMBRES MUJERES

Fallecidos por Grupo Etario y Sexo



OTROS HOMBRES MUJERES

Provincia	Confirmados del día	Totales
Buenos Aires	1486	848454
CABA	439	223373
Catamarca	4	6882
Chaco	71	32580
Chubut	41	45333
Corrientes	486	20132
Córdoba	303	152473
Entre Ríos	103	43682
Formosa	4	978
Jujuy	29	19827
La Pampa	53	17798
La Rioja	20	9881
Mendoza	46	65730
Misiones	115	6964
Neuquén	112	58923
Río Negro	113	50797
Salta	46	24901
San Juan	44	14660
San Luis	138	20221
Santa Cruz	52	34633
Santa Fe	180	212247
Santiago del Estero	29	21914
Tierra del Fuego	22	22483
Tucumán	67	78194

Jurisdicción FEMENINO MASCULINO SIN DATO Total general

Jurisdicción	FEMENINO	MASCULINO	SIN DATO	Total general
Buenos Aires	15	24	0	39
CABA	2	7	0	9
Chaco	0	2	0	2
Córdoba	2	3	0	5
Formosa	3	4	0	7
Jujuy	1	1	0	2
La Pampa	0	2	0	2
La Rioja	0	1	0	1
Misiones	0	1	0	1
Neuquén	3	12	0	15
Río Negro	3	0	0	3
Salta	1	3	1	5
San Luis	0	1	0	1
Santa Cruz	2	1	0	3
Santa Fe	1	4	0	5
Tucumán	2	4	0	6

