



Ministerio de Salud Argentina

Confirmados del día

3259

Total Confirmados

2029057

Total Activos

145288

Total recuperados

1833442

Fallecidos del día

91

Total Fallecidos

50327

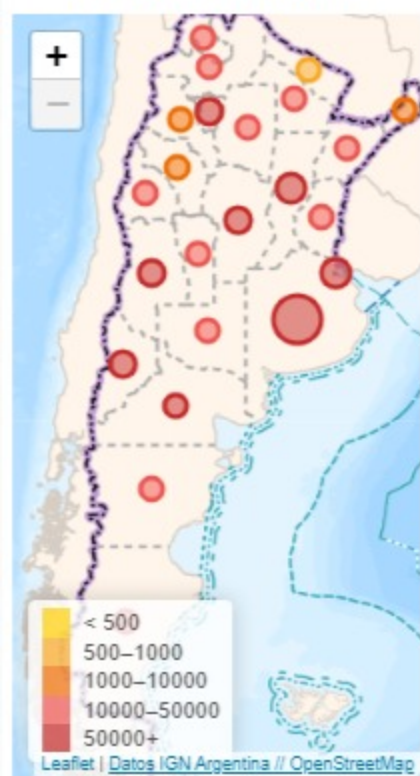
Testeos del día

30040

Testeos Totales

6865510

Provincia	Confirmados del día	Totales
Buenos Aires	1389	846968
CABA	491	222934
Catamarca	85	6878
Chaco	63	32509
Chubut	61	45292
Corrientes	297	19646
Córdoba	125	162170
Entre Ríos	33	43679
Formosa	8	974
Jujuy	29	19798
La Pampa	31	17745
La Rioja	14	9861
Mendoza	21	65884
Misiones	113	6849
Neuquén	148	58811
Río Negro	87	50684
Salta	18	24855
San Juan	5	14616
San Luis	8	20083
Santa Cruz	44	34581
Santa Fe	150	212067
Santiago del Estero	23	21885
Tierra del Fuego	7	22461
Tucumán	31	78127



Confirmados Covid internados UTI

3538

% ocupación camas UTI Adulto Nación

54.2%

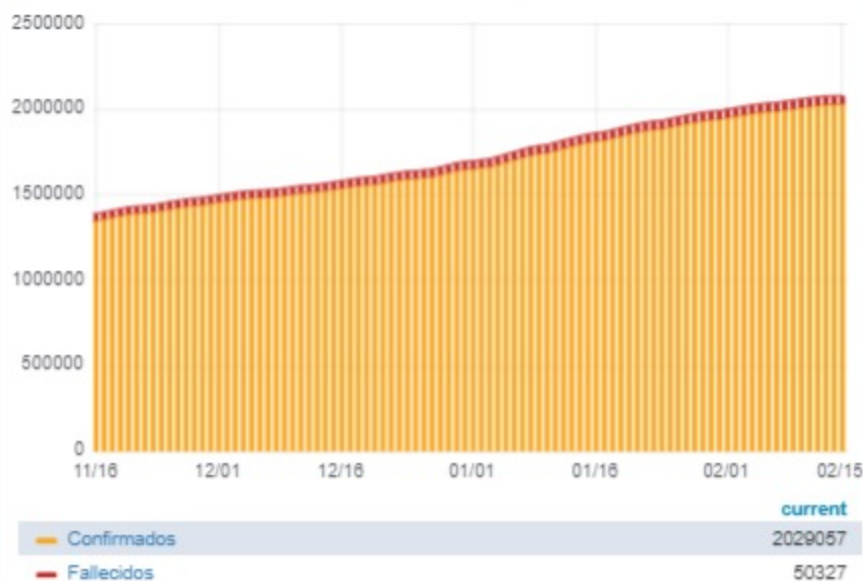
Todas las patologías, sector público y privado

% ocupación camas UTI Adulto AMBA

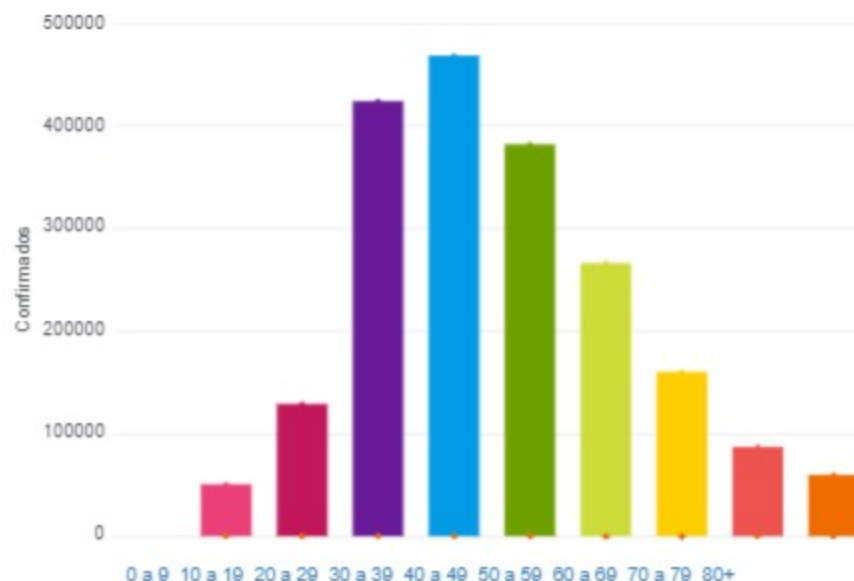
58.8%

Todas las patologías, sector público y privado

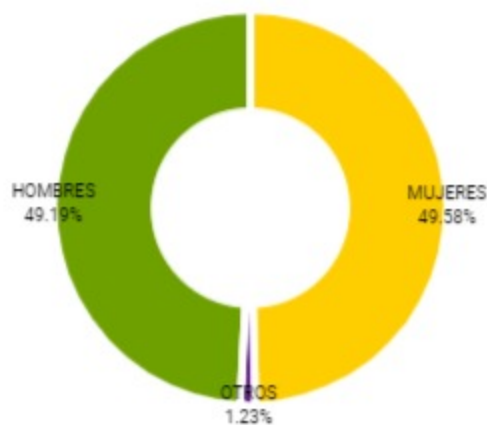
Confirmados y fallecidos por fecha de reporte (acumulado)



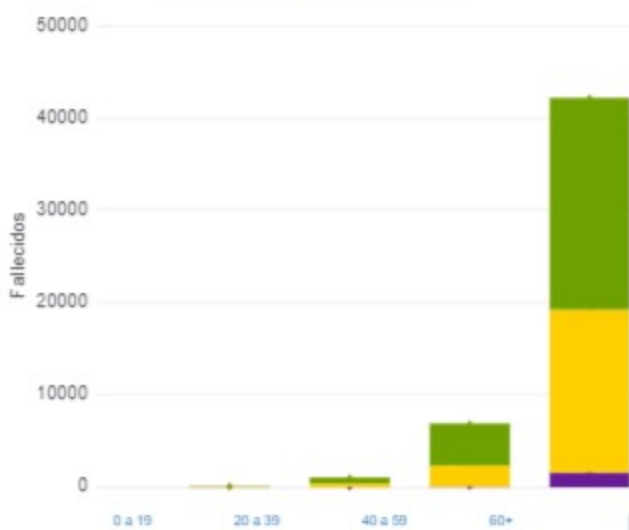
Confirmados por grupo etario



Casos confirmados por sexo



Fallecidos por Grupo Etario y Sexo



Jurisdicción	FEMENINO	MASCULINO	SIN DATO	Total general
Buenos Aires	27	35	1	63
CABA	5	4	0	9
Chaco	0	1	0	1
Córdoba	0	1	0	1
La Rioja	0	1	0	1
Mendoza	0	1	0	1
Neuquén	3	6	0	9
Río Negro	0	1	0	1
Salta	1	0	0	1
San Luis	0	1	0	1
Santa Cruz	1	0	0	1
Santiago del Estero	0	2	0	2

MUJERES OTROS HOMBRES

MUJERES OTROS HOMBRES