



Ministerio de Salud Argentina

Confirmados del día

5083

Total Confirmados

2098728

Total Activos

154007

Total recuperados

1892834

Fallecidos del día

92

Total Fallecidos

51887

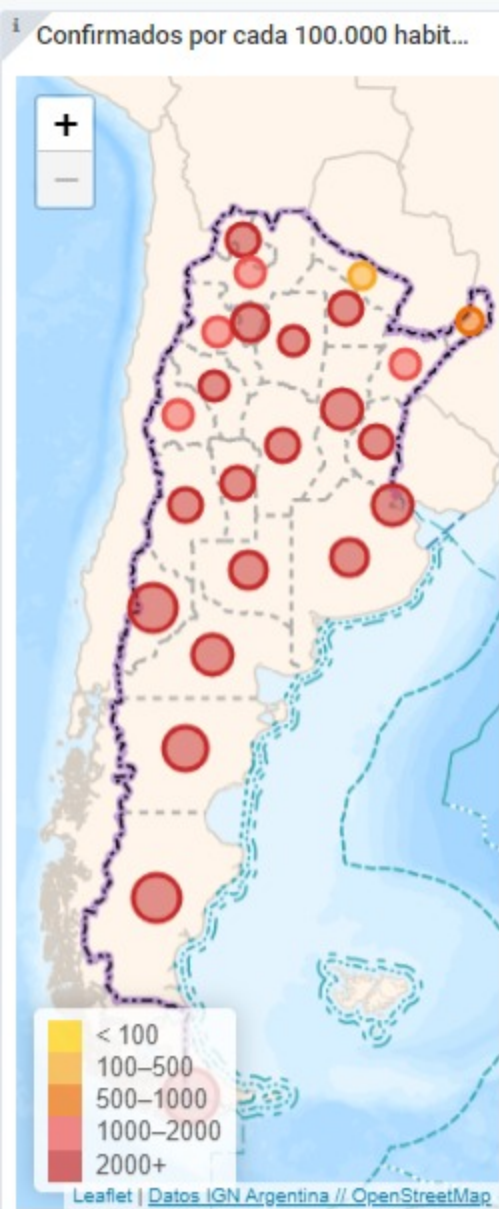
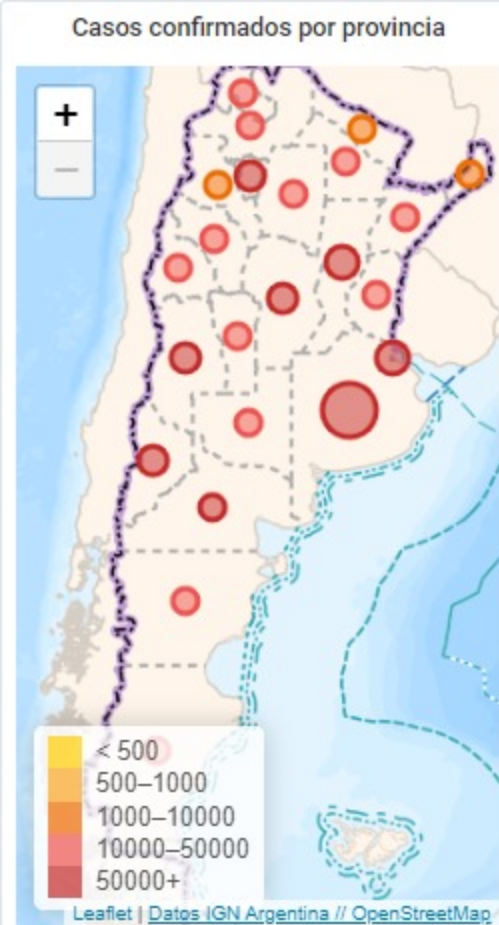
Testeos del día

43445

Testeos Totales

7365796

Provincia	Confirmados del día	Totales
Buenos Aires	2088	876116
CABA	607	230872
Catamarca	83	7722
Chaco	103	33954
Chubut	71	46805
Corrientes	223	21626
Córdoba	416	159011
Entre Ríos	92	45003
Formosa	23	1208
Jujuy	83	20574
La Pampa	53	18590
La Rioja	21	10169
Mendoza	137	67064
Misiones	116	8076
Neuquén	173	61014
Río Negro	146	52185
Salta	68	25947
San Juan	35	15227
San Luis	3	20756
Santa Cruz	60	35827
Santa Fe	261	215963
Santiago del Estero	67	22485
Tierra del Fuego	27	22894
Tucumán	127	79640



Confirmados Covid internados UTI

3475

% ocupación camas UTI Adulto Nación

54.1%

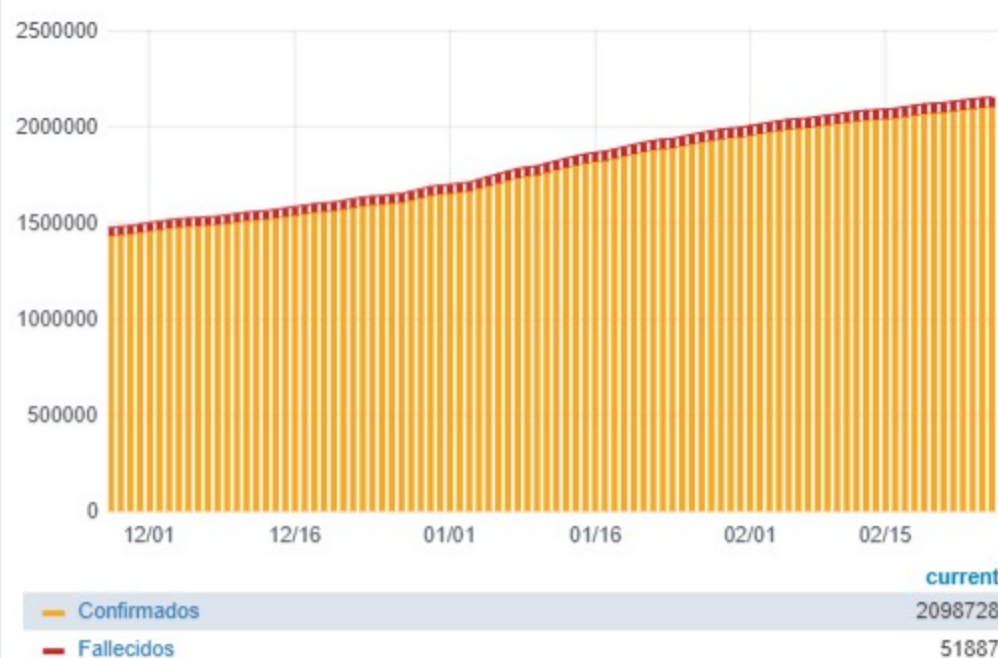
Todas las patologías, sector público y privado

% ocupación camas UTI Adulto AMBA

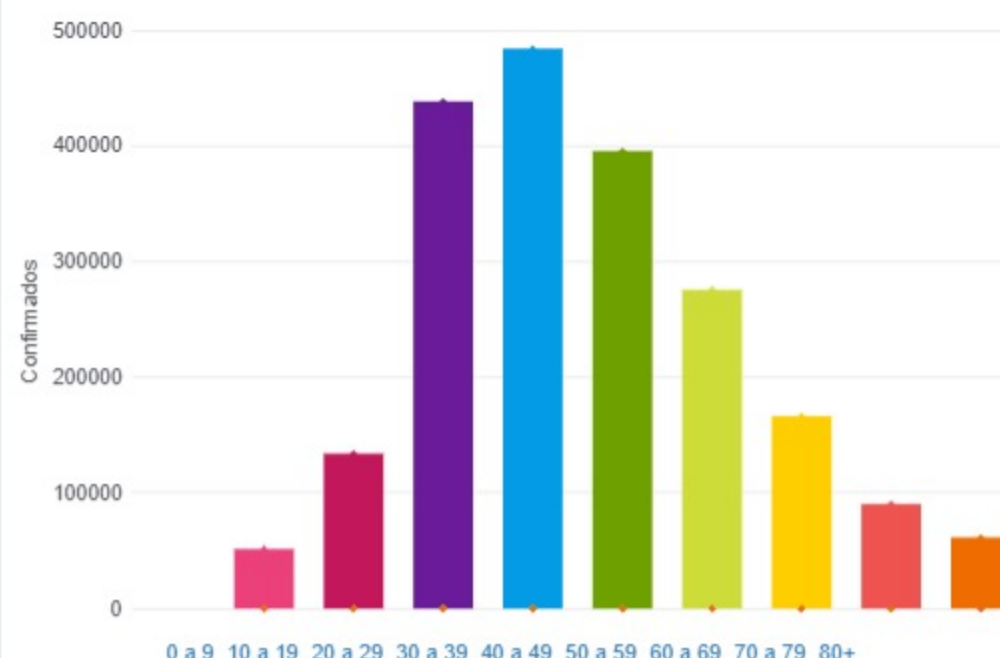
60.2%

Todas las patologías, sector público y privado

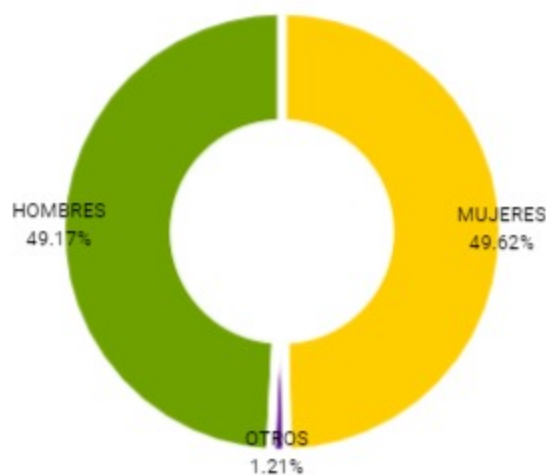
Confirmados y fallecidos por fecha de reporte (acumulado)



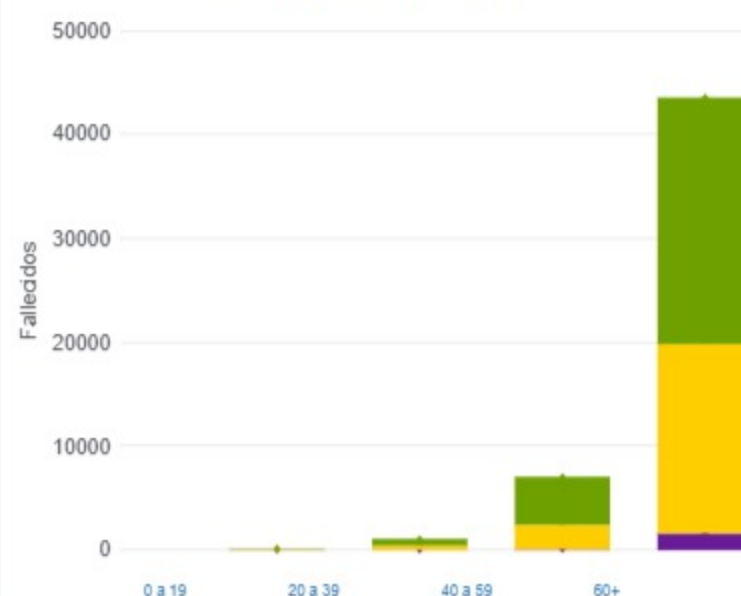
Confirmados por grupo etario



Casos confirmados por sexo



Fallecidos por Grupo Etario y Sexo



Jurisdicción	FEMENINO	MASCULINO	SIN DATO	Total general
Buenos Aires	13	16	1	30
CABA	11	12	1	24
Chaco	0	1	0	1
Corrientes	4	0	0	4
Córdoba	4	0	0	4
Entre Ríos	1	1	0	2
Mendoza	0	1	0	1
Misiones	0	1	0	1
Neuquén	1	1	0	2
Río Negro	3	2	0	5
San Juan	0	1	0	1
Santa Cruz	0	1	1	2
Santa Fe	5	5	0	10
Santiago del Estero	0	2	0	2
Tierra del Fuego	1	2	0	3

MUJERES OTROS HOMBRES

MUJERES OTROS HOMBRES