



Ministerio de Salud Argentina

Confirmados del día

5417

Total Confirmados

2069751

Total Activos

146179

Total recuperados

1872213

Fallecidos del día

163

Total Fallecidos

51359

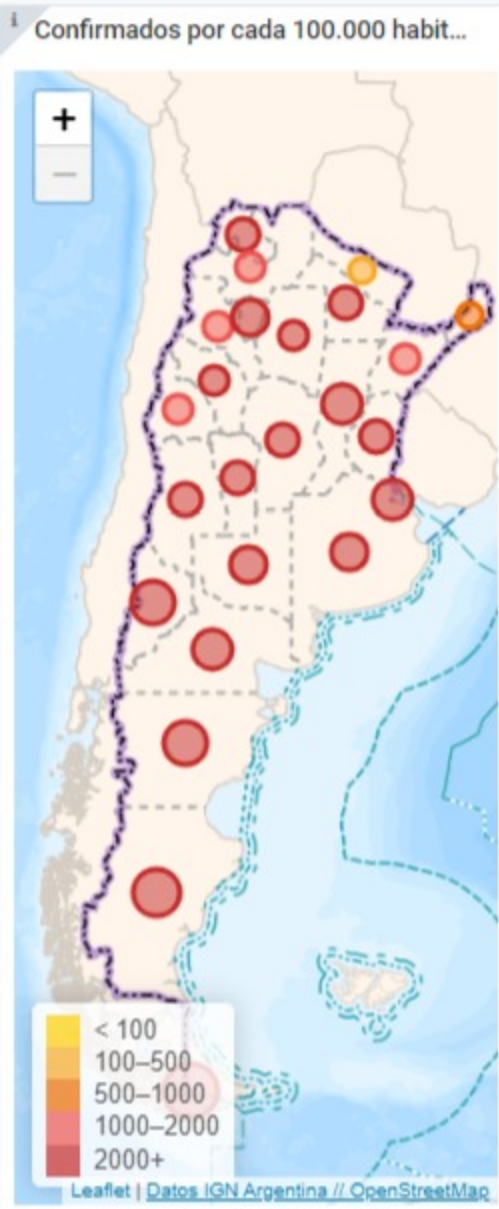
Testeos del día

42145

Testeos Totales

7174337

Provincia	Confirmados del día	Totales
Buenos Aires	1999	863871
CABA	825	227550
Catamarca	85	7376
Chaco	124	33330
Chubut	141	46232
Corrientes	142	21102
Córdoba	402	155976
Entre Ríos	110	44426
Formosa	57	1136
Jujuy	48	20163
La Pampa	71	18161
La Rioja	28	10047
Mendoza	78	66411
Misiones	127	7609
Neuquén	210	60192
Río Negro	119	51573
Salta	74	25479
San Juan	71	14990
San Luis	23	20542
Santa Cruz	124	35313
Santa Fe	330	214388
Santiago del Estero	36	22217
Tierra del Fuego	42	22748
Tucumán	151	78917



Confirmados Covid internados UTI

3550

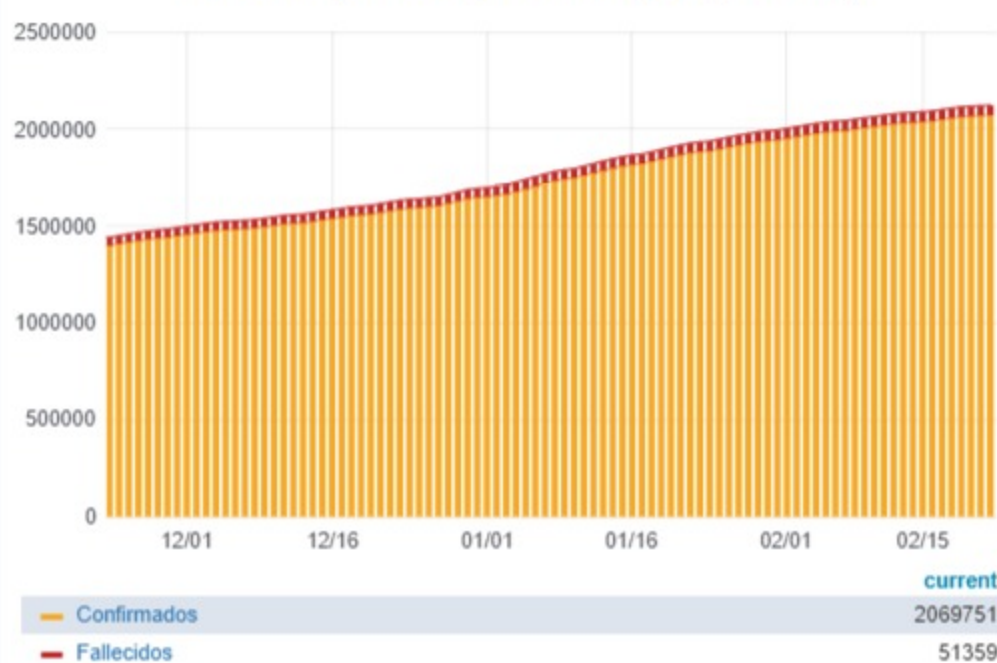
% ocupación camas UTI Adulto Nación

54.2% Todas las patologías, sector público y privado

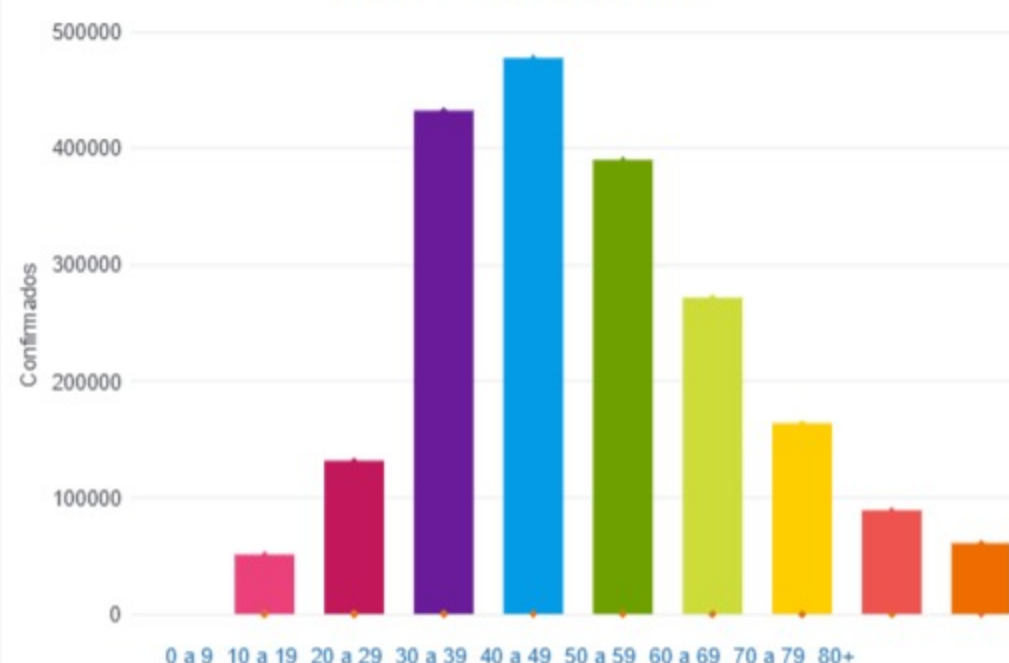
% ocupación camas UTI Adulto AMBA

60.0% Todas las patologías, sector público y privado

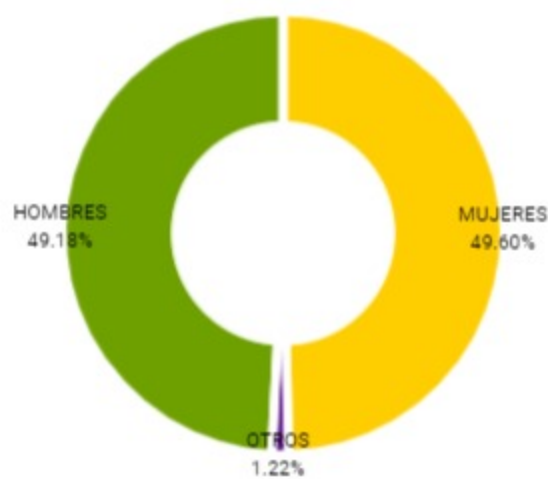
Confirmados y fallecidos por fecha de reporte (acumulado)



Confirmados por grupo etario

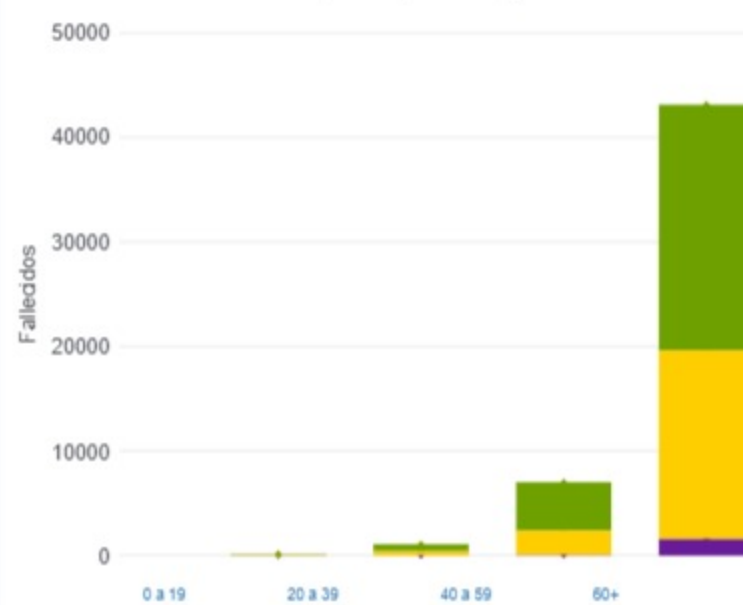


Casos confirmados por sexo



MUJERES OTROS HOMBRES

Fallecidos por Grupo Etario y Sexo



MUJERES OTROS HOMBRES

Jurisdicción	FEMENINO	MASCULINO	SIN DATO	Total general
Buenos Aires	33	42	2	77
CABA	10	10	0	20
Chaco	1	3	0	4
Chubut	2	4	0	6
Córdoba	1	2	1	4
Entre Ríos	5	5	0	10
Jujuy	1	0	0	1
La Pampa	1	1	0	2
Mendoza	1	1	0	2
Misiones	1	4	0	5
Neuquén	2	2	0	4
Río Negro	1	9	0	10
Santa Cruz	2	3	0	5
Santa Fe	5	4	0	9
Santiago del Estero	1	1	0	2
Tierra del Fuego	1	1	0	2