



Ministerio de Salud Argentina

Confirmados del día

4032

Total Confirmados

2245771

Total Activos

161073

Total recuperados

2030153

Fallecidos del día

28

Total Fallecidos

54545

Testeos del día

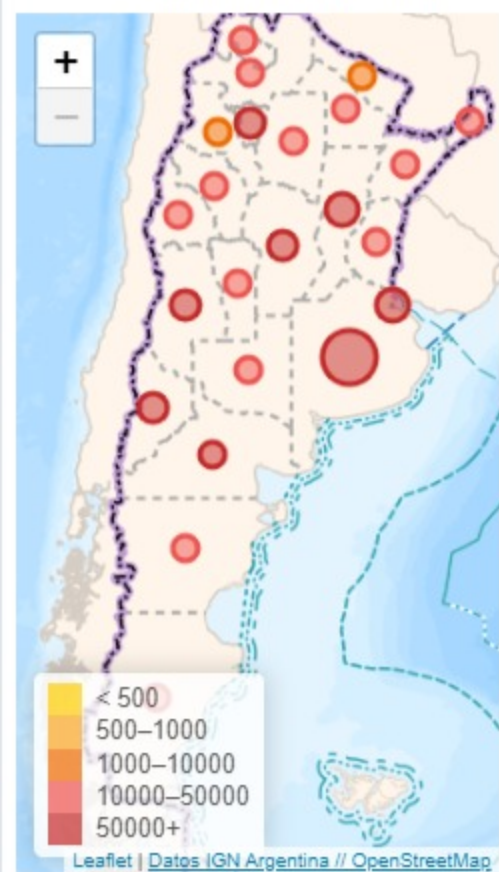
31233

Testeos Totales

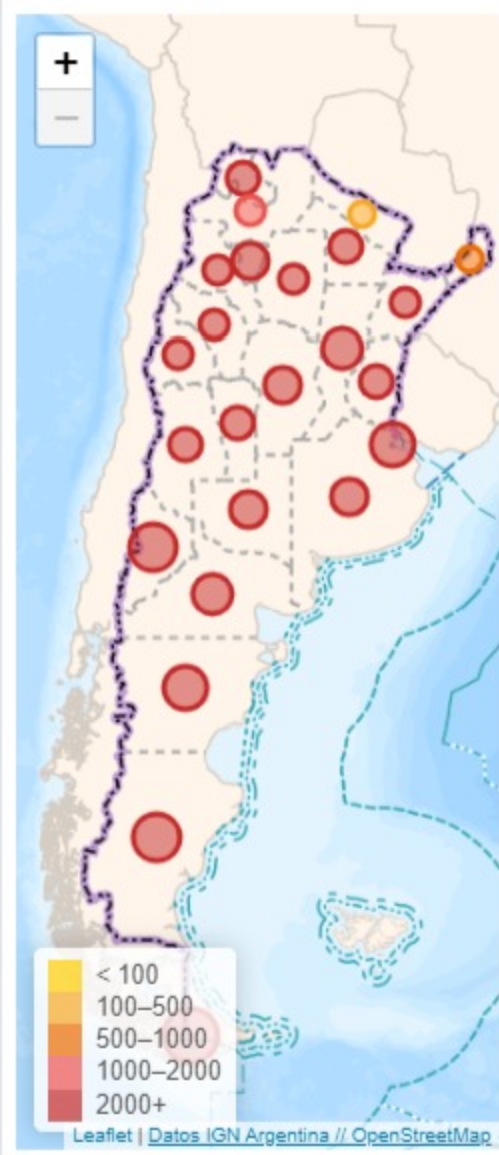
8340398

Provincia	Confirmados del día	Totales
Buenos Aires	1657	939232
CABA	623	248203
Catamarca	52	9700
Chaco	120	36962
Chubut	17	48747
Corrientes	96	26467
Córdoba	405	172199
Entre Ríos	127	48125
Formosa	6	1695
Jujuy	51	22024
La Pampa	46	20489
La Rioja	21	10694
Mendoza	73	70451
Misiones	121	10795
Neuquén	60	64057
Río Negro	23	54401
Salta	42	28306
San Juan	4	16315
San Luis	0	21552
Santa Cruz	46	38190
Santa Fe	243	225479
Santiago del Estero	70	24104
Tierra del Fuego	23	23586
Tucumán	106	83998

Casos confirmados por provincia



Confirmados por cada 100.000 habit...



Confirmados Covid internados UTI

3534

% ocupación camas UTI Adulto Nación

54.9%

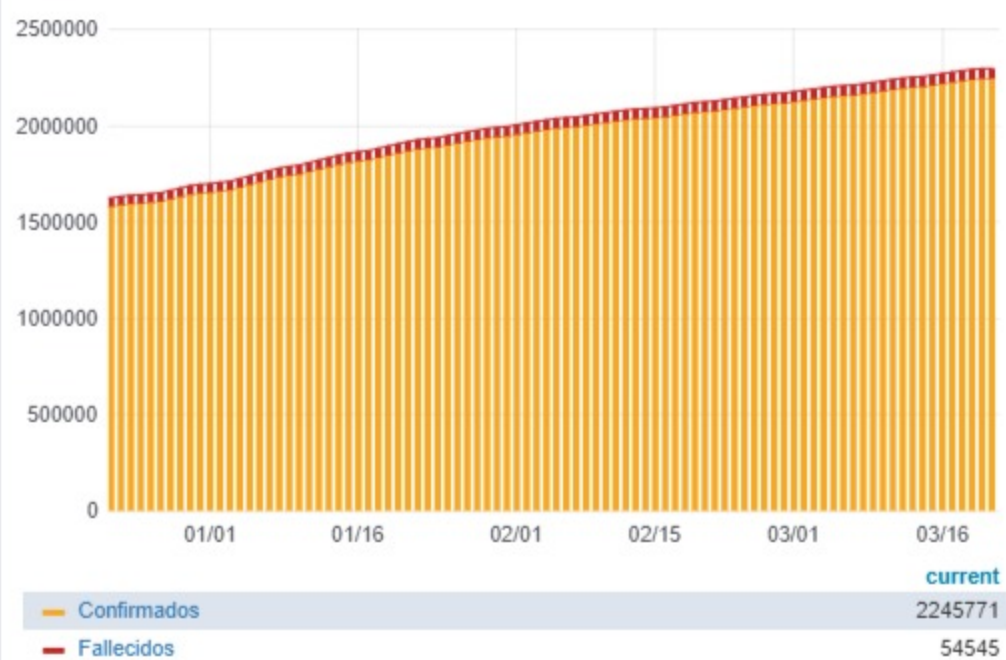
Todas las patologías, sector público y privado

% ocupación camas UTI Adulto AMBA

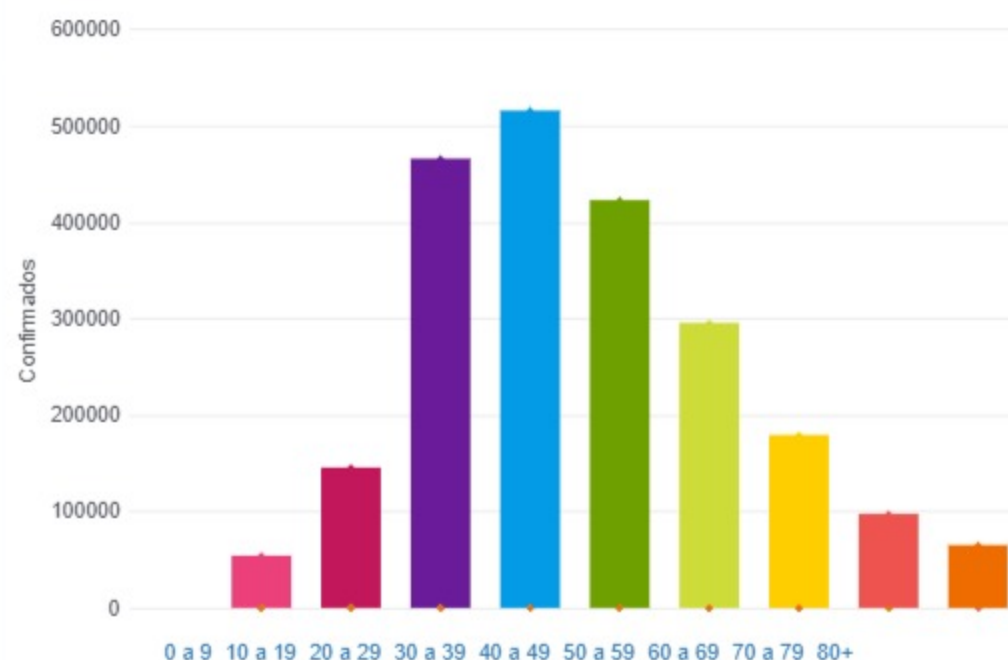
59.9%

Todas las patologías, sector público y privado

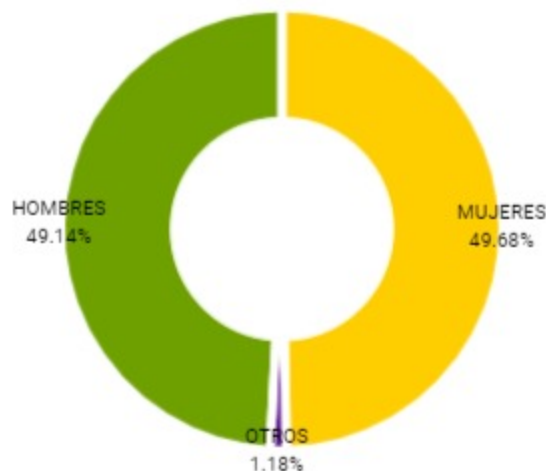
Confirmados y fallecidos por fecha de reporte (acumulado)



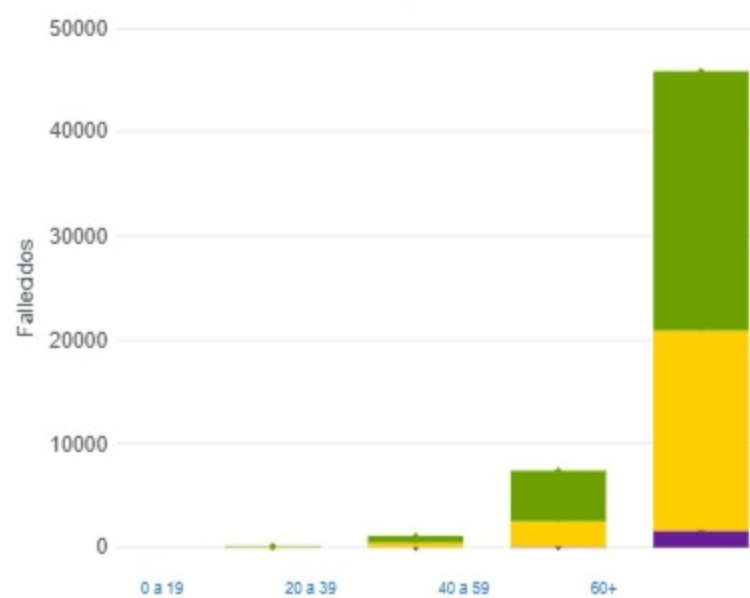
Confirmados por grupo etario



Casos confirmados por sexo



Fallecidos por Grupo Etario y Sexo



Jurisdicción	FEMENINO	MASCULINO	SIN DATO	Total general
Buenos Aires	7	4	1	12
CABA	2	1	0	3
Chaco	0	1	0	1
Córdoba	1	0	0	1
Entre Ríos	1	2	0	3
Neuquén	5	1	0	6
Río Negro	0	1	0	1
Santa Fe	0	1	0	1

— MUJERES — OTROS — HOMBRES

— MUJERES — OTROS — HOMBRES