



Ministerio de Salud Argentina

Confirmados del día

5058

Total Confirmados

2154694

Total Activos

150033

Total recuperados

1951540

Fallecidos del día

241

Total Fallecidos

53121

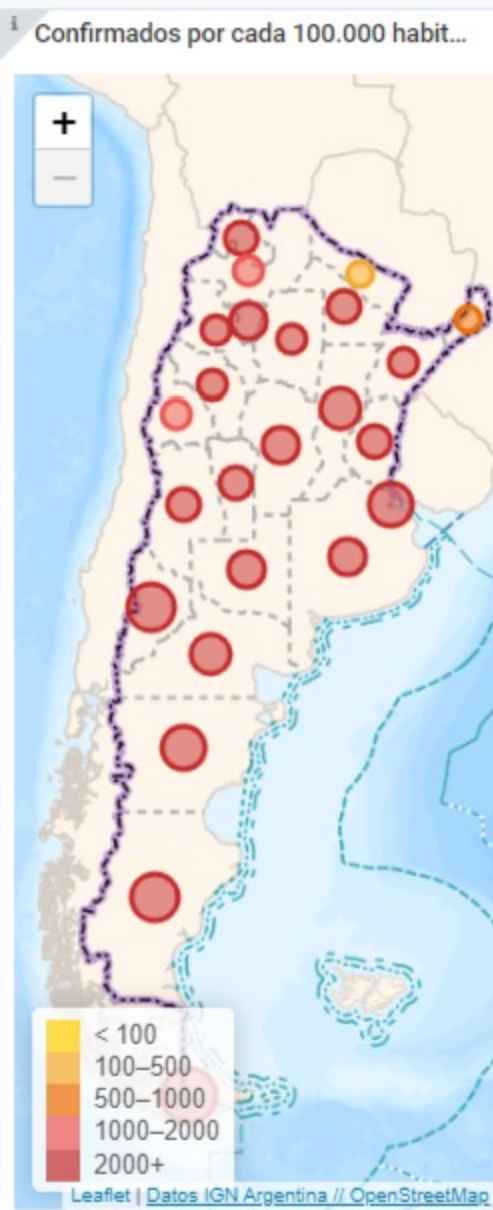
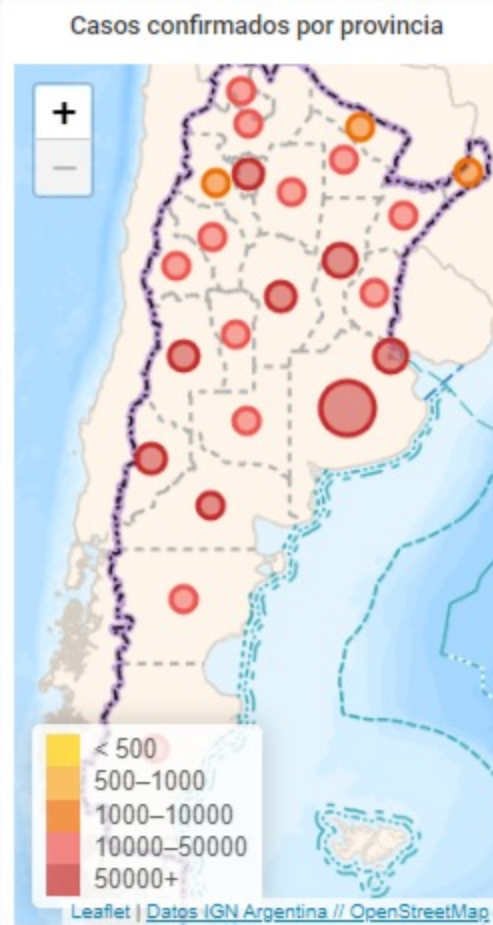
Testeos del día

28407

Testeos Totales

7749005

Provincia	Confirmados del día	Totales
Buenos Aires	1991	899953
CABA	693	237139
Catamarca	75	8527
Chaco	119	35182
Chubut	69	47613
Corrientes	198	23378
Córdoba	492	164332
Entre Ríos	85	46078
Formosa	24	1392
Jujuy	35	21296
La Pampa	69	19310
La Rioja	17	10380
Mendoza	128	68355
Misiones	109	9231
Neuquén	128	62423
Río Negro	111	53227
Salta	43	26904
San Juan	78	15612
San Luis	3	20805
Santa Cruz	94	36757
Santa Fe	289	219552
Santiago del Estero	44	23083
Tierra del Fuego	34	23210
Tucumán	130	80955



Confirmados Covid internados UTI

3484

% ocupación camas UTI Adulto Nación

54.5%

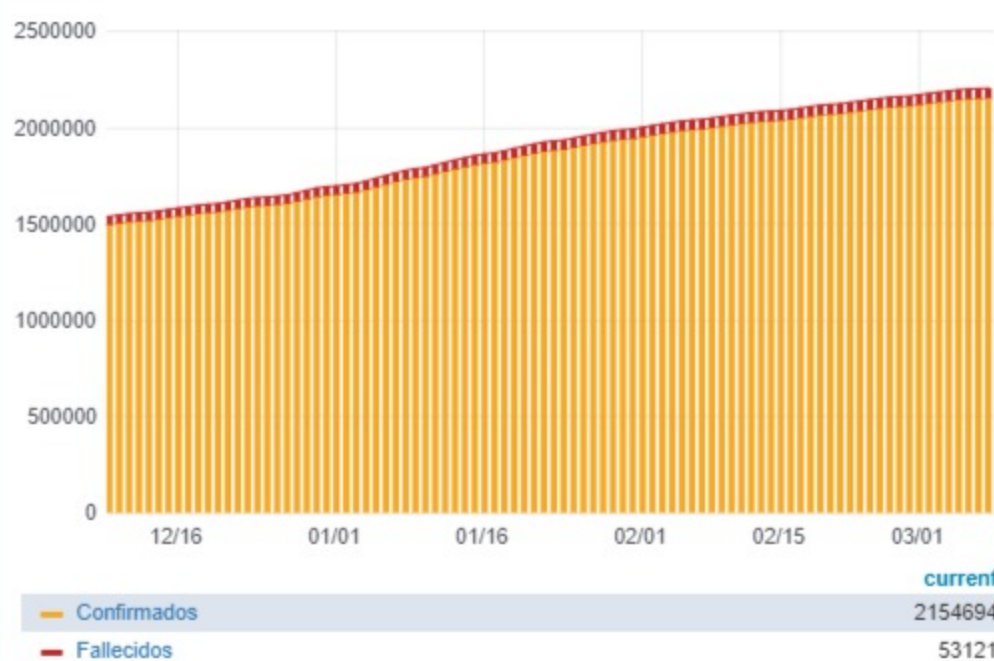
Todas las patologías, sector público y privado

% ocupación camas UTI Adulto AMBA

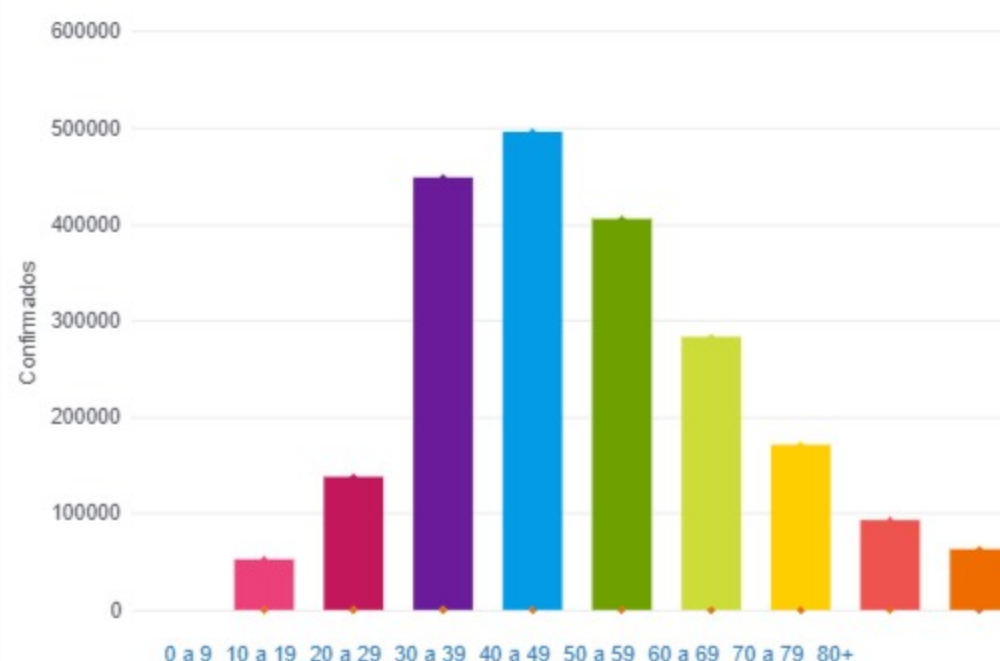
59.5%

Todas las patologías, sector público y privado

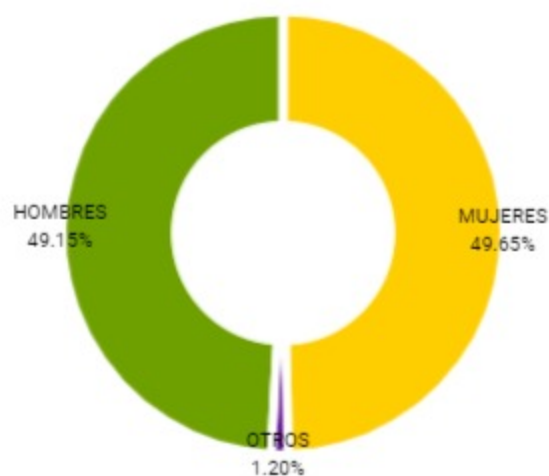
Confirmados y fallecidos por fecha de reporte (acumulado)



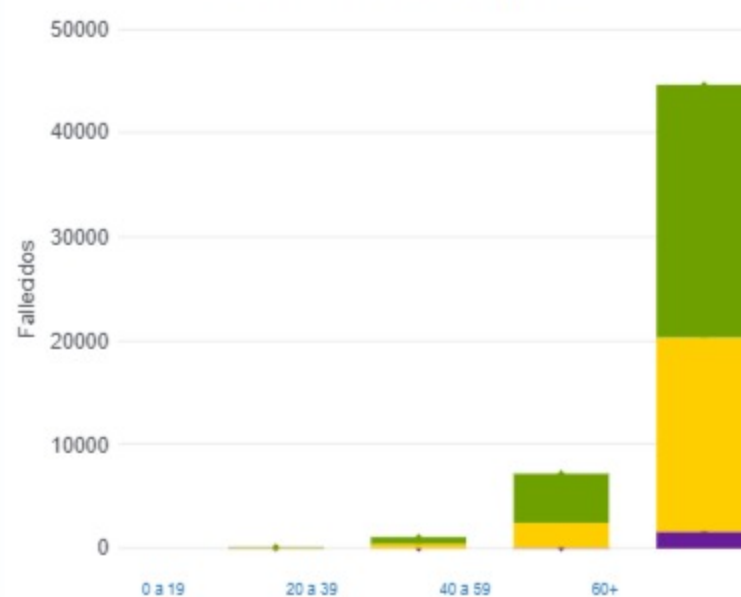
Confirmados por grupo etario



Casos confirmados por sexo



Fallecidos por Grupo Etario y Sexo



Jurisdicción	FEMENINO	MASCULINO	SIN DATO	Total general
Buenos Aires	58	70	2	130
CABA	7	21	0	28
Chaco	4	0	0	4
Chubut	3	1	0	4
Corrientes	1	0	0	1
Córdoba	3	4	0	7
Entre Ríos	3	12	0	15
Jujuy	0	2	0	2
La Pampa	1	1	0	2
Mendoza	1	2	0	3
Misiones	1	3	0	4
Río Negro	2	3	0	5
Salta	4	4	0	8
San Juan	1	0	0	1
Santa Cruz	0	1	0	1
Santa Fe	16	7	1	24
Tierra del Fuego	1	1	0	2