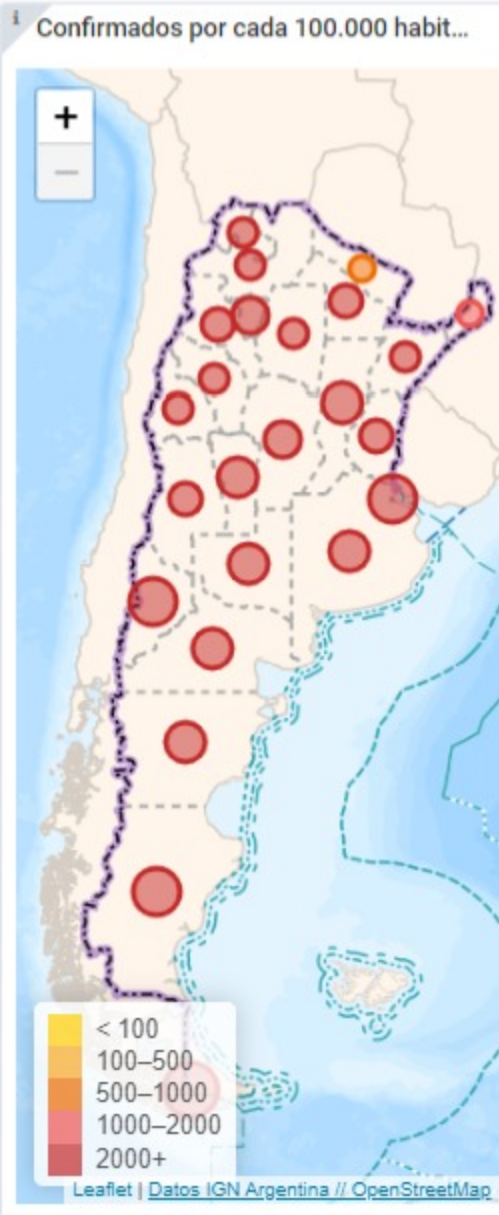
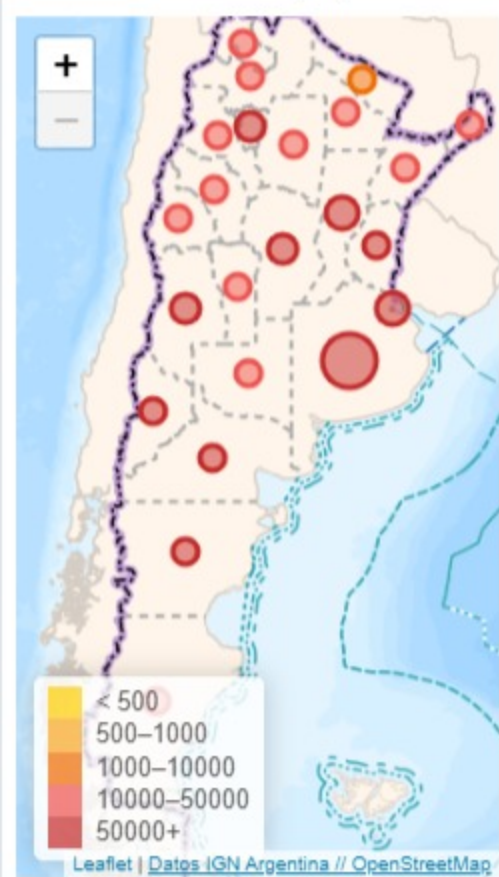


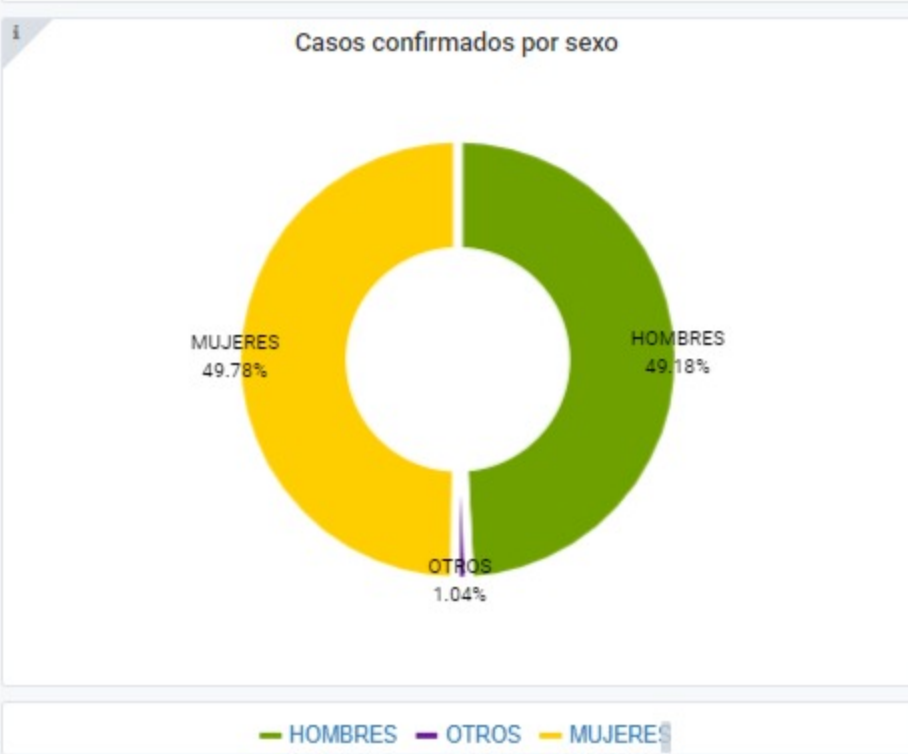
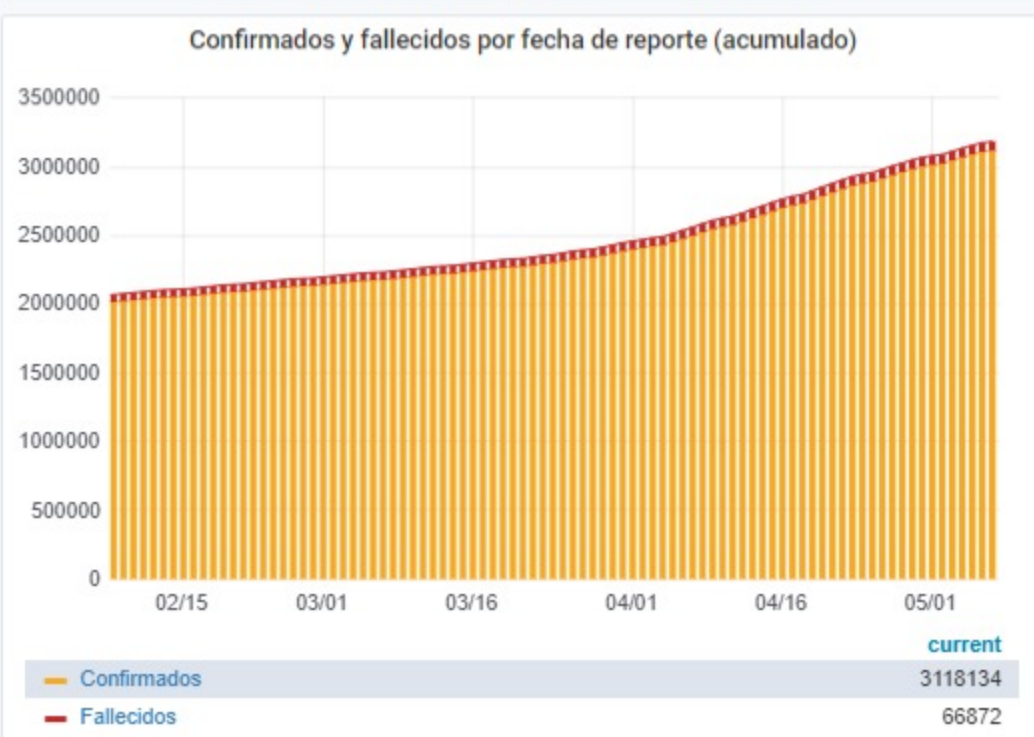


# Ministerio de Salud Argentina



Confirmados del día <b>22552</b>	Total Confirmados <b>3118134</b>	Total Activos <b>273360</b>	Total recuperados <b>2777902</b>
Fallecidos del día <b>611</b>	Total Fallecidos <b>66872</b>	Testeos del día <b>73565</b>	Testeos Totales <b>11683923</b>

Confirmados Covid internados UTI <b>5268</b>	% ocupación camas UTI Adulto Nación <b>68.7%</b> Todas las patologías, sector público y privado	% ocupación camas UTI Adulto AMBA <b>76.5%</b> Todas las patologías, sector público y privado
---	---	---



Provincia	Confirmados del día	Totales
Buenos Aires	9793	1363169
CABA	2079	358249
Catamarca	186	15883
Chaco	353	46640
Chubut	274	56118
Corrientes	134	38716
Córdoba	1583	237830
Entre Ríos	741	66740
Formosa	326	5765
Jujuy	126	25507
La Pampa	366	29402
La Rioja	85	14084
Mendoza	923	101616
Misiones	225	16580
Neuquén	608	74049
Río Negro	321	63438
Salta	270	36159
San Juan	480	25962
San Luis	451	40437
Santa Cruz	254	46237
Santa Fe	1946	286449
Santiago del Estero	349	32255
Tierra del Fuego	83	26931
Tucumán	596	109918

Jurisdicción	FEMENINO	MASCULINO	SIN DATO	Total general
Buenos Aires	138	224	3	363
CABA	15	39	1	55
Catamarca	0	1	0	1
Chaco	2	1	0	3
Chubut	0	1	0	1
Corrientes	4	4	0	8
Córdoba	8	2	0	10
Entre Ríos	1	2	0	3
Formosa	1	0	0	1
La Pampa	3	7	0	10
Mendoza	4	12	0	16
Neuquén	1	3	0	4
Río Negro	1	3	0	4
Salta	0	1	0	1
San Juan	26	45	3	74
San Luis	2	4	0	6
Santa Cruz	2	2	0	4
Santa Fe	11	13	0	24
Santiago del Estero	1	1	0	2
Tierra del Fuego	3	2	0	5
Tucumán	6	10	0	16