



Ministerio de Salud Argentina

Confirmados del día

4860

Total Confirmados

2146714

Total Activos

153527

Total recuperados

1940317

Fallecidos del día

86

Total Fallecidos

52870

Testeos del día

37730

Testeos Totales

7697759

Confirmados Covid internados UTI

3475

% ocupación camas UTI Adulto Nación

54.2%

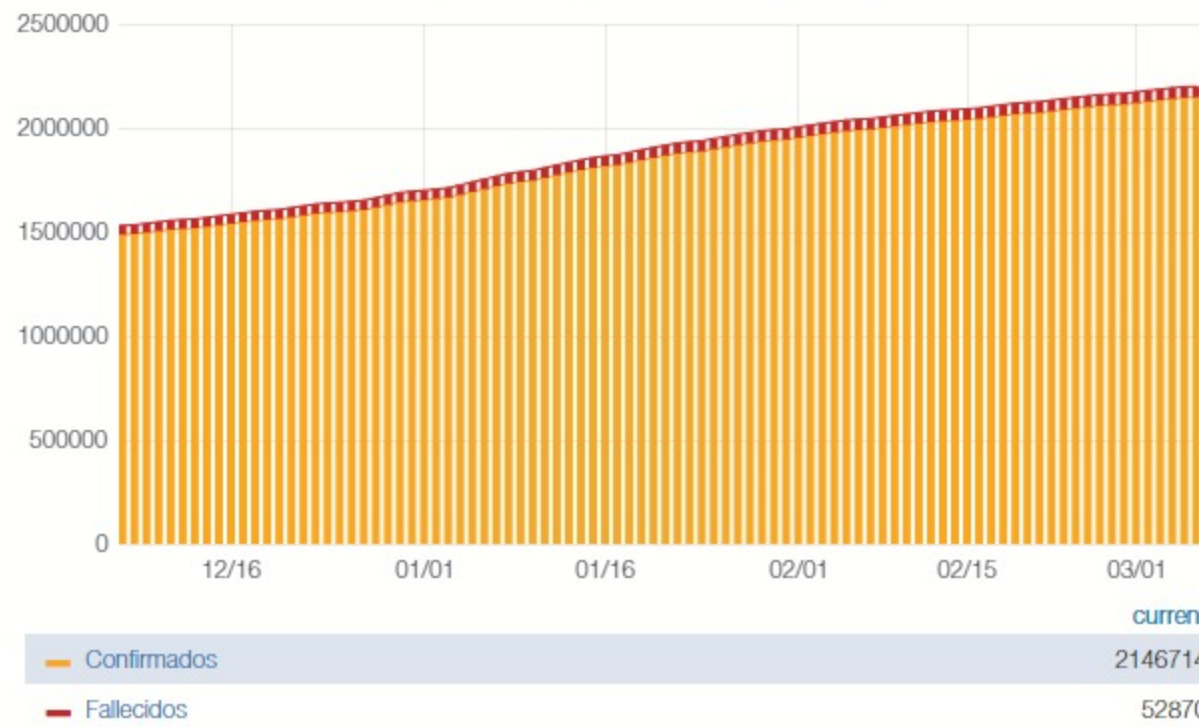
Todas las patologías, sector público y privado

% ocupación camas UTI Adulto AMBA

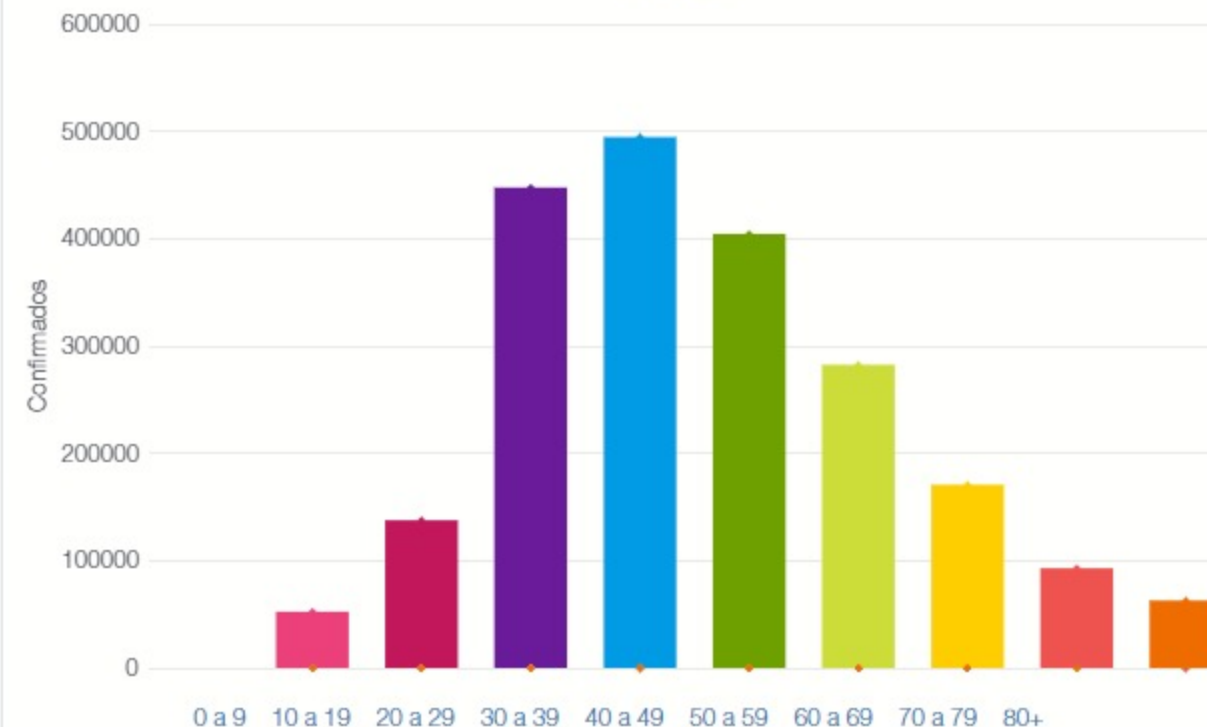
59.7%

Todas las patologías, sector público y privado

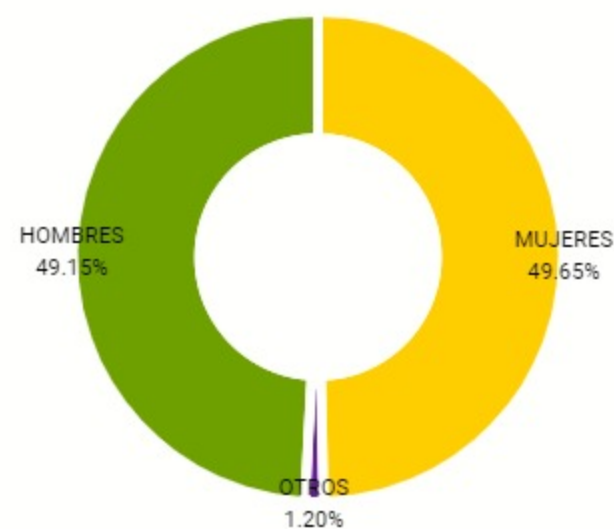
Confirmados y fallecidos por fecha de reporte (acumulado)



Confirmados por grupo etario



Casos confirmados por sexo



MUJERES OTROS HOMBRES

Fallecidos por Grupo Etario y Sexo



MUJERES OTROS HOMBRES

Provincia	Confirmados del día	Totales
Buenos Aires	2215	896972
CABA	651	236017
Catamarca	46	8406
Chaco	122	34979
Chubut	41	47502
Corrientes	177	2304
Córdoba	412	163584
Entre Ríos	101	45937
Formosa	3	1340
Jujuy	56	21205
La Pampa	34	19198
La Rioja	22	10351
Mendoza	124	68171
Misiones	108	9013
Neuquén	91	62162
Río Negro	71	53102
Salta	62	26844
San Juan	5	15524
San Luis	1	20802
Santa Cruz	31	36612
Santa Fe	337	219034
Santiago del Estero	54	23012
Tierra del Fuego	10	23139
Tucumán	86	80767

Jurisdicción	FEMENINO	MASCULINO	SIN DATO	Total general
Buenos Aires	22	42	1	65
CABA	1	2	0	3
Chaco	0	1	0	1
Córdoba	2	0	0	2
Entre Ríos	2	0	0	2
La Rioja	4	1	0	5
Neuquén	0	1	0	1
Río Negro	2	1	0	3
Salta	3	1	0	4

