
*PLAN NACIONAL DE
INVERSIONES
PUBLICAS
2004 - 2006*

Resumen Ejecutivo



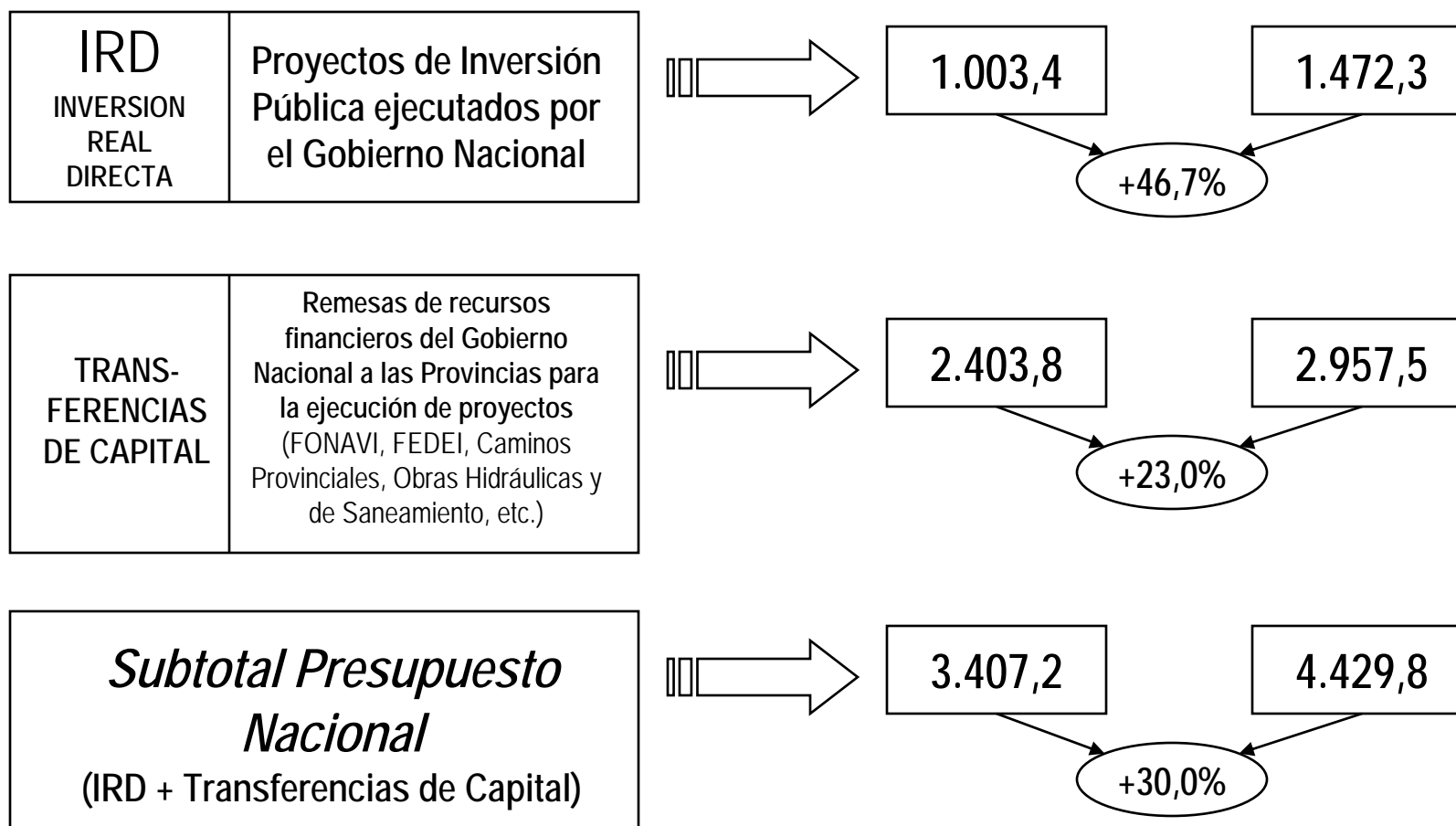
*Ministerio de Economía y Producción
Secretaría de Política Económica
Dirección Nacional de Inversión Pública*

Situación Presupuesto 2004

2003

2004

En millones de pesos



Plan Nacional de Inversiones Públicas
Período 2004-2006



Ministerio de Economía y Producción
Secretaría de Política Económica
Dirección Nacional de Inversión Pública

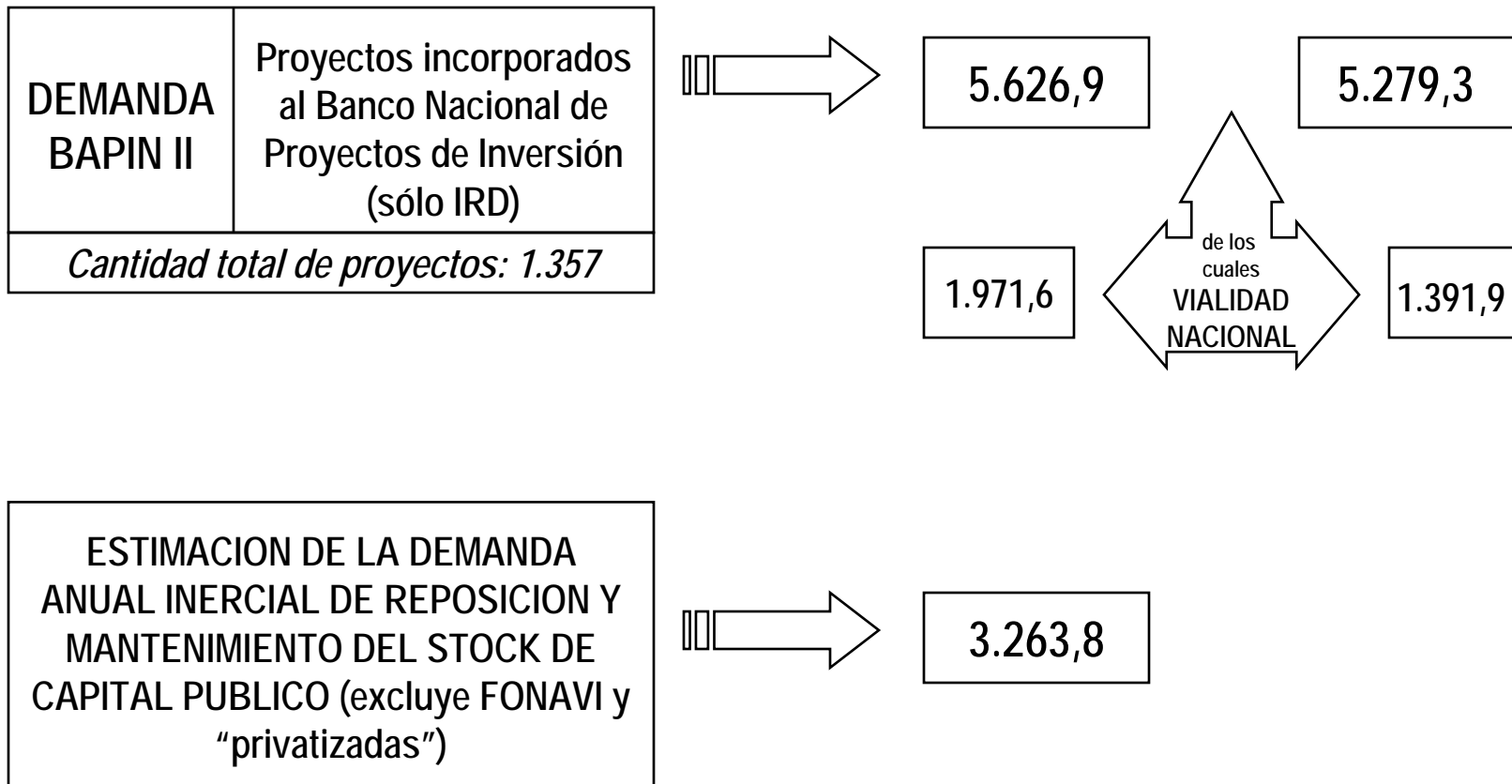
Demanda de Inversión Pública

Carga al 15/10/2003

2004

2005/2006

En millones de pesos

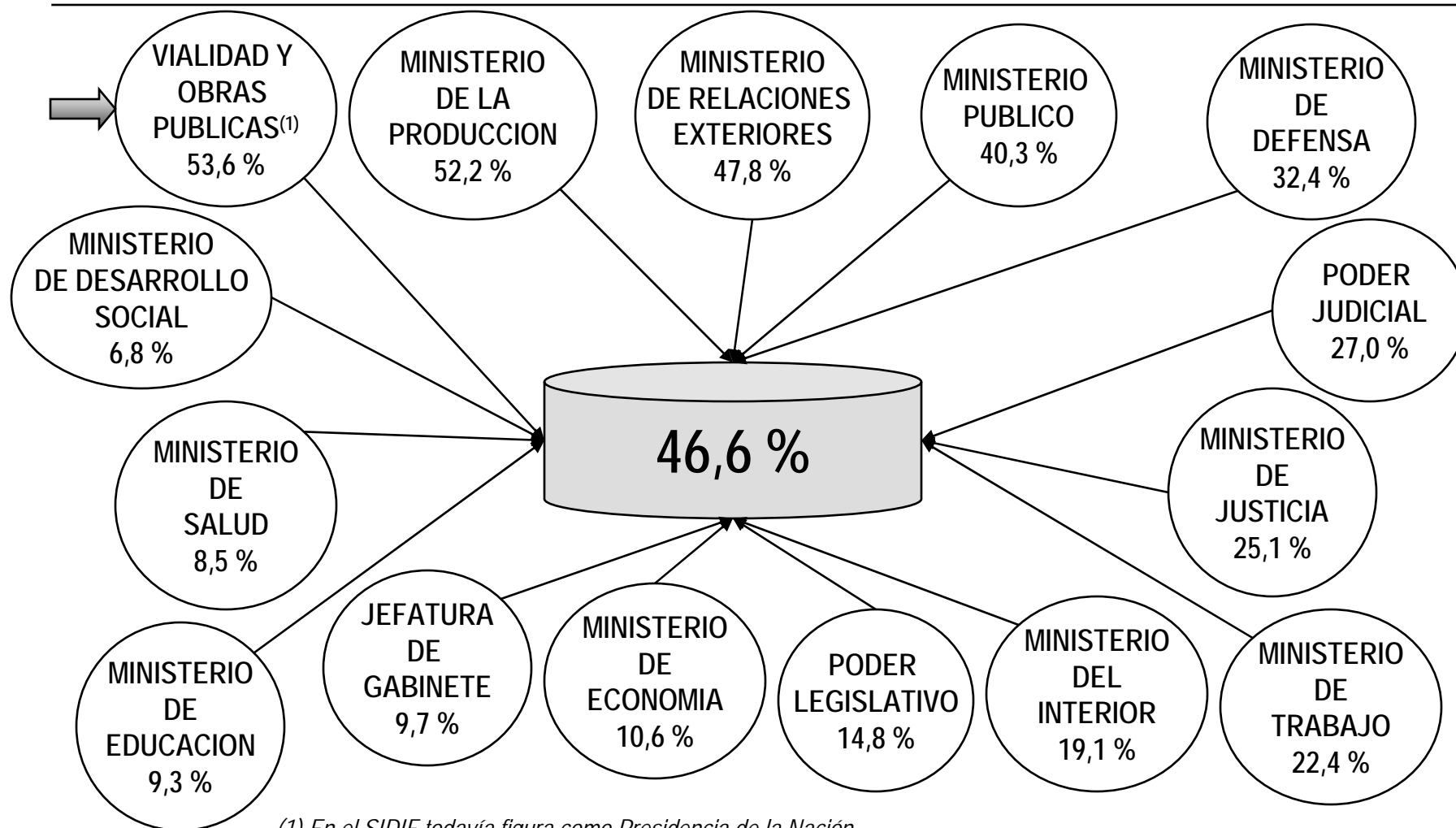


Plan Nacional de Inversiones Públicas
Período 2004-2006



Ministerio de Economía y Producción
Secretaría de Política Económica
Dirección Nacional de Inversión Pública

Nivel de Ejecución de la Inversión Programada - IRD por Jurisdicción al 30/09/03



Plan Nacional de Inversiones Públicas
Período 2004-2006

INVERSION REAL DIRECTA 2004

En millones de pesos

<i>SERVICIO</i>	<i>MONTO</i>	
DIRECCION NACIONAL DE VIALIDAD	832,6	56,6 %
MINISTERIO DE PLANIFICACION FEDERAL, INVERSION PUBLICA Y SERVICIOS (1)	346,5	23,5 %
GENDARMERIA NACIONAL	21,7	1,5 %
CONSEJO DE LA MAGISTRATURA	20,3	1,4 %
MINISTERIO DE ECONOMIA Y PRODUCCION	18,8	1,3 %
MINISTERIO DE SALUD	17,2	1,2 %
COMISION NACIONAL DE ENERGIA ATOMICA	17,0	1,2 %
INSTITUTO NACIONAL DE TECNOLOGIA AGROPECUARIA	16,5	1,1 %
CORTE SUPREMA DE JUSTICIA	14,5	1,0 %
COMISION NACIONAL DE ACTIVIDADES ESPACIALES	14,5	1,0 %
PREFECTURA NAVAL	11,9	0,8 %
OTROS	140,8	9,6 %

(1) Ver cuadro siguiente

TOTAL **1.472,3**

Plan Nacional de Inversiones Públicas
Período 2004-2006

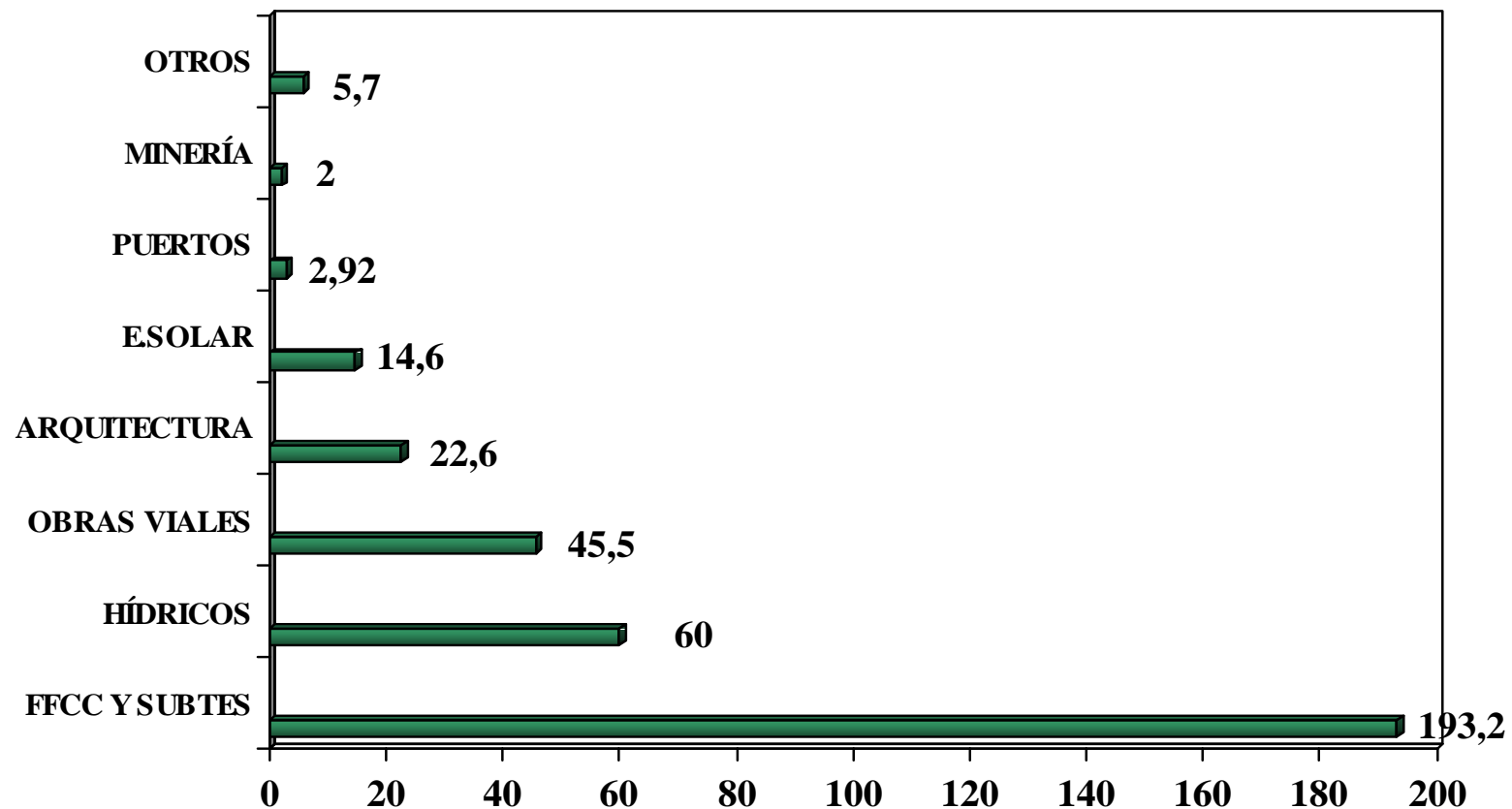


Ministerio de Economía y Producción
Secretaría de Política Económica
Dirección Nacional de Inversión Pública

INVERSION REAL DIRECTA 2004

En millones de pesos

MINISTERIO DE PLANIFICACION FEDERAL, INVERSION PUBLICA Y SERVICIOS DESAGREGACION DEL TOTAL (346,5)



Plan Nacional de Inversiones Públicas
Período 2004-2006



Ministerio de Economía y Producción
Secretaría de Política Económica
Dirección Nacional de Inversión Pública

TRANSFERENCIAS DE CAPITAL 2004

En millones de pesos

SERVICIO	MONTO	
FONAVI	906,3	30,6 %
FONDO DEL CONURBANO	650,0	22,0 %
FONDO DE DESARROLLO VIAL	333,3	11,3 %
ESCUELAS	240,4	8,1 %
FEDEI	129,0	4,4 %
EMERGENCIA POR INUNDACIONES	114,9	3,9 %
MINISTERIO DE EDUCACION (INFRAESTRUCTURA Y EQUIPAMIENTO)	107,8	3,6 %
APORTE PARA TRANSPORTE DE ENERGIA ELECTRICA	90,9	3,1 %
PLAN JEFAS Y JEFES DE FAMILIA - COMPONENTE DE INVERSION	81,4	2,8 %
FORTALECIMIENTO DE LA EDUCACION BASICA. POLIMODAL Y SUP.TECNICA	33,4	1,1 %
INVERSIONES FERROCARRILES METROPOLITANOS	30,0	1,0 %
RECURSOS HIDRICOS	19,9	0,7 %
OTROS (1)	220,2	7,4 %

(1) Ver cuadro siguiente

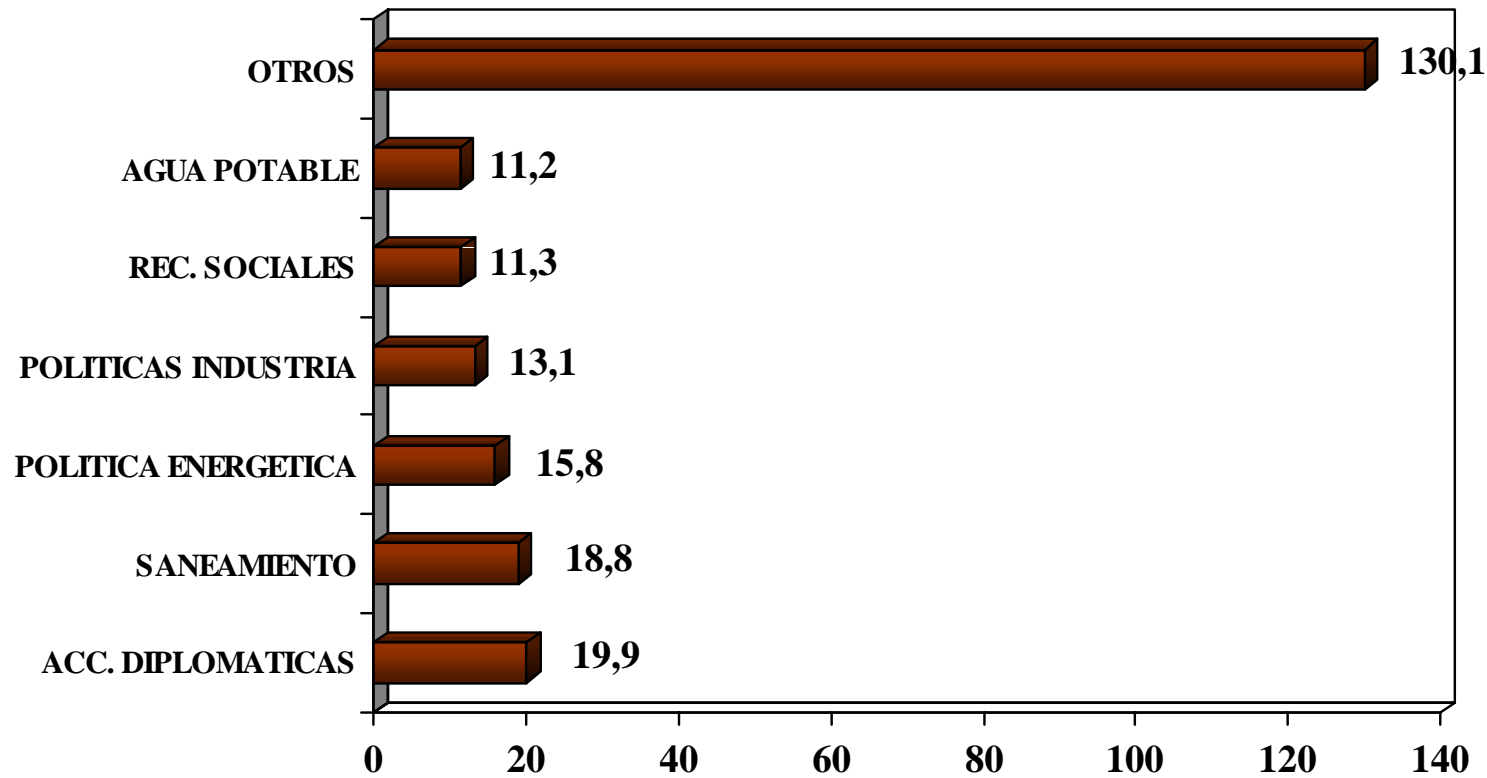
TOTAL 2.957,5

Plan Nacional de Inversiones Públicas
Período 2004-2006

TRANSFERENCIAS DE CAPITAL 2004

En millones de pesos

RUBRO OTROS DESAGREGACION DEL TOTAL (220,2)



Plan Nacional de Inversiones Públicas
Período 2004-2006



Ministerio de Economía y Producción
Secretaría de Política Económica
Dirección Nacional de Inversión Pública

ORGANISMOS NO PRESUPUESTARIOS Y EMPRESAS PUBLICAS 2004

En millones de pesos

SERVICIO	MONTO	
ENTE NACIONAL YACYRETA	354,7	28,5 %
ADMINISTRACION FEDERAL DE INGRESOS PUBLICOS	277,0	22,3 %
MINISTERIO DE PLANIFICACION FEDERAL, INVERSION PUBLICA Y SERVICIOS (a)	269,9	21,7 %
BANCO DE LA NACION ARGENTINA	104,8	8,4 %
MINISTERIO DE PLANIFICACION FEDERAL, INVERSION PUBLICA Y SERVICIOS (b)	81,7	6,6 %
ADMINISTRACION GENERAL DE PUERTOS S.E.	41,4	3,3 %
NUCLEOELECTRICA ARGENTINA S.A.	32,5	2,6 %
BANCO CENTRAL DE LA REPUBLICA ARGENTINA	25,4	2,0 %
EDCADASSA	13,6	1,1 %
COMISION TECNICA SALTO GRANDE	8,9	0,7 %
OTROS	34,2	2,8 %
TOTAL	1.244,1	

(a) Corresponde a los proyectos financiados por el Fideicomiso de Infraestructura Hídrica

(b) Corresponde a los proyectos financiados por el Fondo Fiduciario de Transporte Eléctrico Federal

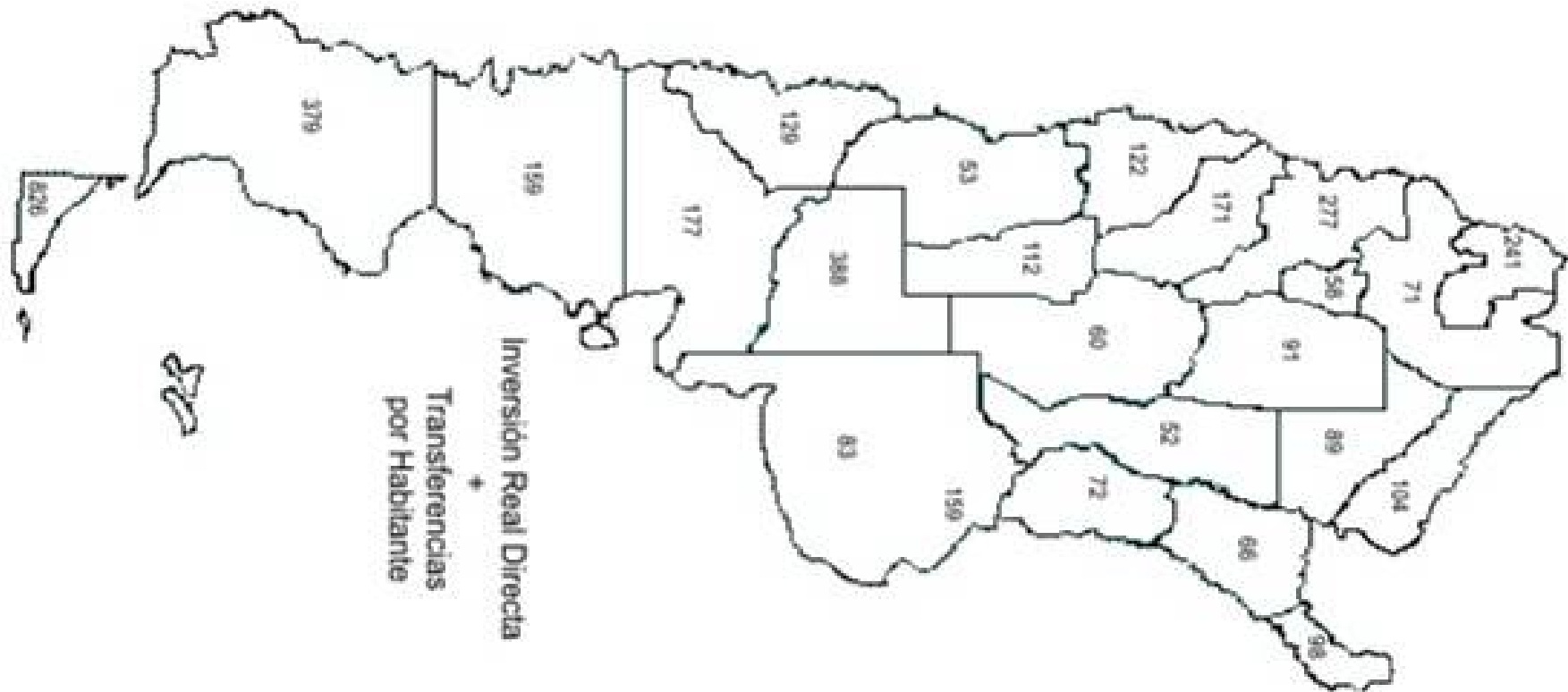
Plan Nacional de Inversiones Públicas
Período 2004-2006



Ministerio de Economía y Producción
Secretaría de Política Económica
Dirección Nacional de Inversión Pública

IRD + TRANSFERENCIAS DE CAPITAL POR PROVINCIA (año 2004)

Pesos por habitante



PROMEDIO PAIS: 116,4

NOTA: No incluye IRD ni Transferencias Interprovinciales por 174,9 y No Definidas y por 203,3 Millones de pesos (8,96 % de un total de 4.221,6)

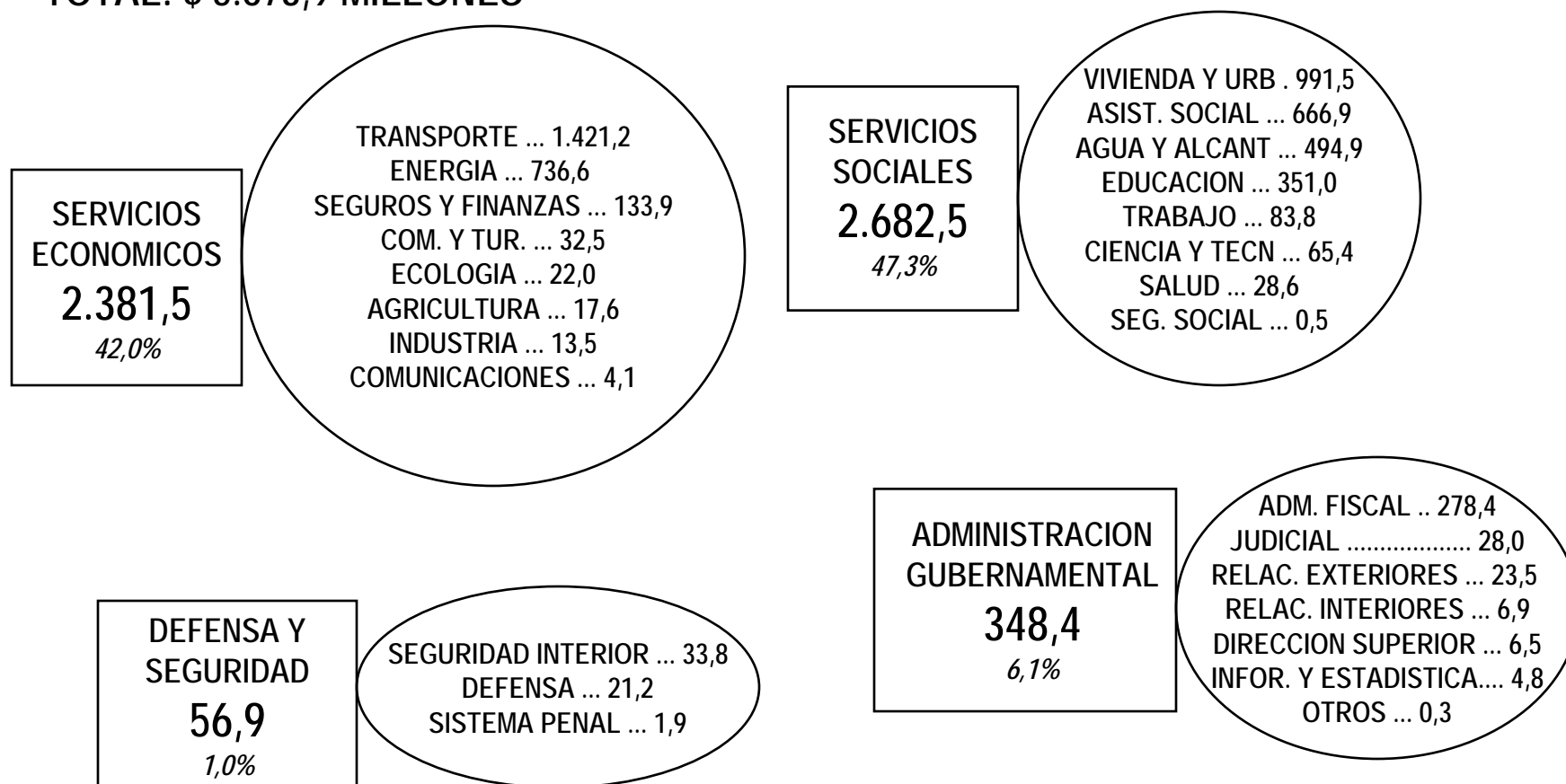
Plan Nacional de Inversiones Públicas
Período 2004-2006

IRD + TRANSFERENCIAS DE CAPITAL + ORGANISMOS NO PRESUPUESTARIOS

Por Finalidad y Función - Año 2004

En millones de pesos

TOTAL: \$ 5.673,9 MILLONES



SIN IDENTIFICAR: 204,5 (3,6 %)


Plan Nacional de Inversiones Públicas
Período 2004-2006

INVERSION REAL DIRECTA 2004

Por Finalidad y Función

En millones de pesos

TOTAL: \$ 1.472,3 MILLONES



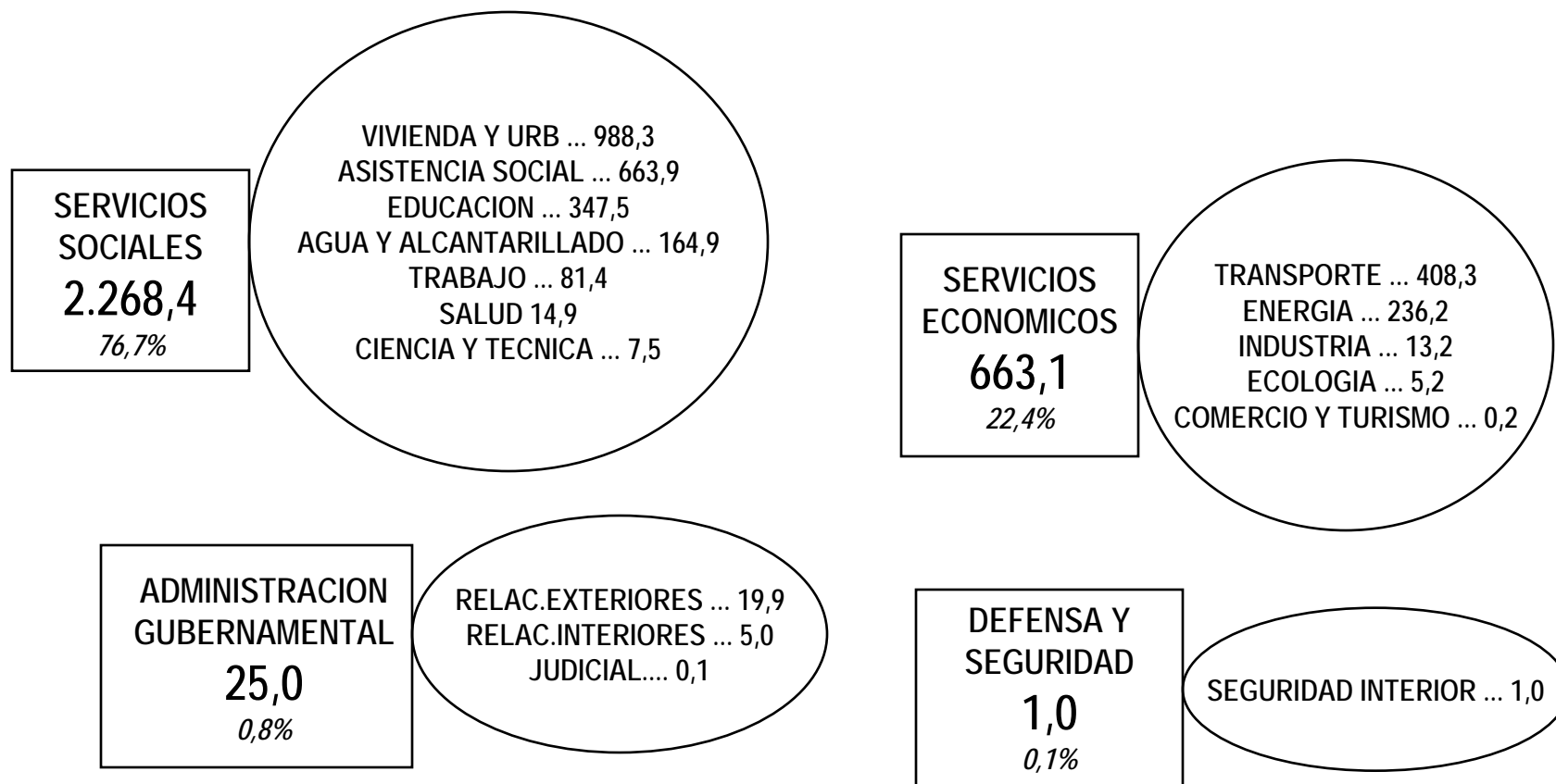
Plan Nacional de Inversiones Públicas
Período 2004-2006

TRANSFERENCIAS DE CAPITAL 2004

Por Finalidad y Función

En millones de pesos

TOTAL: \$ 2.957,5 MILLONES



Plan Nacional de Inversiones Públicas
Período 2004-2006



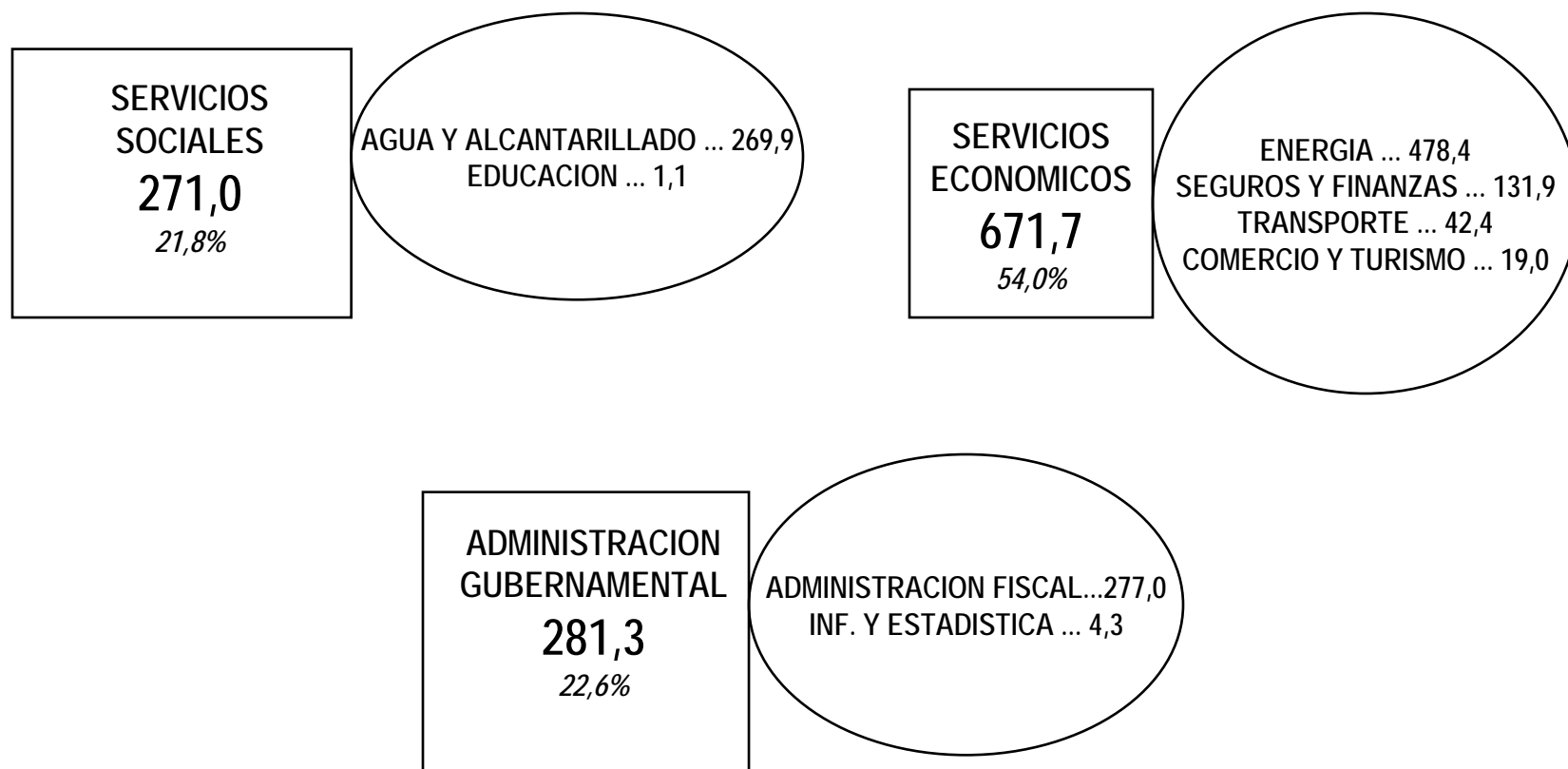
Ministerio de Economía y Producción
Secretaría de Política Económica
Dirección Nacional de Inversión Pública

ORGANISMOS NO PRESUPUESTARIOS Y EMPRESAS PUBLICAS 2004

Por Finalidad y Función

En millones de pesos

TOTAL: \$ 1.244,1 MILLONES



Plan Nacional de Inversiones Públicas
Período 2004-2006



Ministerio de Economía y Producción
Secretaría de Política Económica
Dirección Nacional de Inversión Pública

BANCO DE PROYECTOS DE INVERSION PUBLICA - BAPIN II

- Cantidad de Organismos Implementados: 112**
- Cantidad de Usuarios en Línea: 600**
- Montos de Inversión (en millones de pesos) : 20.246**

Información al 15-11-2003

*Plan Nacional de Inversiones Públicas
Período 2004-2006*



*Ministerio de Economía y Producción
Secretaría de Política Económica
Dirección Nacional de Inversión Pública*