

---

# Cuenta de Inversión 2014 RESUMEN

---

ENGLISH VERSION IS INCLUDED

Secretaría de Hacienda  
Subsecretaría de Presupuesto  
Contaduría General de la Nación



Presidencia  
de la Nación

Ministerio de  
Economía y  
Finanzas Públicas





Presidencia  
de la Nación

Ministerio de  
Economía y  
Finanzas Públicas

---

## AUTORIDADES

---

PRESIDENTA DE LA NACIÓN ARGENTINA  
**DRA. CRISTINA FERNÁNDEZ DE KIRCHNER**

JEFE DE GABINETE DE MINISTROS  
**CDOR. ANÍBAL DOMINGO FERNÁNDEZ**

MINISTRO DE ECONOMÍA Y FINANZAS PÚBLICAS  
**DR. AXEL KICILLOF**

SECRETARIO DE HACIENDA  
**SR. JUAN CARLOS PEZOA**

SUBSECRETARIO DE PRESUPUESTO  
**LIC. RAÚL ENRIQUE RIGO**

CONTADOR GENERAL DE LA NACIÓN  
**DR. CÉSAR SERGIO DURO**







---

## ÍNDICE

---

- 7** ▶ Presentación
- 21** ▶ Introducción
- 33** ▶ Aspectos Metodológicos del Cuadro  
Ahorro - Inversión - Financiamiento (AIF)
- 39** ▶ Comentarios a la Ejecución Presupuestaria  
de la Administración Nacional
- 71** ▶ Compatibilización Presupuestaria - Contable
- 79** ▶ Estructura Ocupacional
- 87** ▶ Evaluación de Resultados de la Gestión
- 197** ▶ Análisis de las Contribuciones al Tesoro  
y de los Ingresos por Remanentes
- 219** ▶ Estado de Situación del Tesoro de la Administración Central
- 223** ▶ Estado de Situación de la Deuda Pública
- 231** ▶ Estados Contables Correspondientes al Ejercicio  
Finalizado al 31 de Diciembre de 2014
- 245** ▶ Notas a los Estados Contables Correspondientes al  
Ejercicio Finalizado el 31 de Diciembre de 2014
- 279** ▶ Información Complementaria a los Estados Contables
- 283** ▶ Gestión Financiera Consolidada  
del Sector Público Nacional no Financiero
- 291** ▶ English Version







**Presidencia  
de la Nación**

**Ministerio de  
Economía y  
Finanzas Públicas**

---

## **Presentación**

---





A los lectores:

Conforme a lo dispuesto por la Constitución Nacional de la República Argentina en su artículo 75, inciso 8, y cumpliendo lo establecido en el artículo 91 inciso h) de la Ley N° 24.156 de Administración Financiera y de los Sistemas de Control del Sector Público Nacional, el Poder Ejecutivo Nacional elevó al Honorable Congreso Nacional, dentro de los plazos legalmente establecidos, la Cuenta de Inversión del Ejercicio 2014.

Cumpliendo con la responsabilidad constitucional antes señalada, el Gobierno Nacional pone a disposición de la ciudadanía y terceros interesados, los resultados económico-financieros de su gestión y la evaluación del grado de cumplimiento de las políticas públicas previstas con el objeto de contribuir a una mayor confiabilidad y transparencia de las rendiciones de cuentas, dentro de la obligación republicana de informar todos los actos públicos.

El presente resumen ha sido elaborado por la Contaduría General de la Nación con el propósito de difundir de manera simple y perceptible, los aspectos fundamentales de los resultados de la gestión del Gobierno Nacional del Ejercicio 2014.

En este documento, luego de una breve introducción, en la que se sintetizan las principales características del Presupuesto de Gastos y Recursos de la Administración Nacional del Ejercicio 2014 (Ley N° 26.895), se comentan los aspectos salientes de su ejecución y se presenta un resumen de la evolución de los resultados de la gestión del Poder Ejecutivo Nacional.

Más adelante, se exponen la totalidad de los Estados Contables de la Administración Central. Estos últimos, los que integran los Patrimonios Netos de los Organismos Descentralizados, Universidades Nacionales, Instituciones de la Seguridad Social, Empresas y Sociedades en las que el Estado tenga participación y Entes Públicos.

Dichos Estados Contables posibilitan evaluar tanto las variaciones operadas con relación al ejercicio anterior, como el saldo de las cuentas activas y pasivas y otras cuestiones contables que por su naturaleza son ajenas a la política presupuestaria.

Finalmente, se presenta en esta síntesis, la Cuenta de Ahorro Inversión Financiamiento del Sector Público No Financiero Consolidado que muestra esquemáticamente la gestión financiera de dicho sector.

Para el caso que el lector desee ampliar algunas de las cuestiones o estados que se incluyen en el presente resumen, el mismo es acompañado por un CD que contiene la referida Cuenta de Inversión con el mismo grado de desagregación que ha sido remitida al Honorable Congreso Nacional.

Dicha información, también obra disponible en la página de Internet de la Contaduría General de la Nación (<http://www.mecon.gov.ar/hacienda/cgn/>), juntamente con las Cuentas de Inversión a partir del año 1993 y los Estados Contables desde 1998 –incluyendo su versión en idioma inglés–.

**Dr. César Sergio Duro**  
Contador General de la Nación





BUENOS AIRES, 29 JUN 2015

AL HONORABLE CONGRESO DE LA NACIÓN:

Tengo el agrado de dirigirme a Vuestra Honorabilidad para someter a su consideración la Cuenta de Inversión correspondiente al Ejercicio Fiscal 2014, a fin de que ese HONORABLE CONGRESO DE LA NACIÓN, proceda conforme a los términos del Artículo 75, inciso 8, de la CONSTITUCIÓN NACIONAL.

La Cuenta de Inversión que se eleva expone, entre otros aspectos, los estados que reflejan la ejecución de Recursos y Gastos oportunamente contemplados en la Ley N° 26.895 de Presupuesto General de la Administración Nacional para el Ejercicio 2014.

Por otra parte, cabe destacar que el documento que se remite constituye un instrumento fundamental para evaluar la gestión gubernamental y el cumplimiento de las decisiones políticas incluidas en los planes del Gobierno Nacional en materia económica, financiera y patrimonial, detallados en la Ley de Presupuesto de cada ejercicio fiscal.

La presente Cuenta de Inversión ha sido elaborada de acuerdo a lo dispuesto por la Ley de Administración Financiera y de los Sistemas de Control del Sector Público Nacional N° 24.156 y sus modificaciones, a fin de cumplimentar lo indicado en la citada norma constitucional.

De acuerdo a los lineamientos del Artículo 95 de la ley citada en último término y el Artículo 87 de la Reglamentación de ese

M.E. y F.P.

233

*[Handwritten signature]*

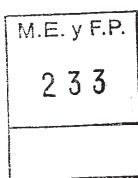


## *Jefe de Gabinete de Ministros*

cuerpo legal, aprobada por el Decreto N° 1.344 de fecha 4 de octubre de 2007, la Cuenta de Inversión incluye los Estados Contables de la Administración Central, elaborados por la CONTADURÍA GENERAL DE LA NACIÓN de la SUBSECRETARÍA DE PRESUPUESTO de la SECRETARÍA DE HACIENDA del MINISTERIO DE ECONOMÍA Y FINANZAS PÚBLICAS, con la correspondiente integración de los Patrimonios Netos de los Organismos Descentralizados, Instituciones de la Seguridad Social, Universidades Nacionales, Sociedades y Empresas del Estado, Entes Públicos y Fondos Fiduciarios, al 31 de diciembre de 2014, que surgen de los pertinentes Estados elaborados por éstos, según su ejecución presupuestaria financiera y patrimonial, confeccionados conforme el marco normativo para el Sector Público Nacional, dictado por la SECRETARÍA DE HACIENDA del citado Ministerio.

La inclusión de dichos Estados Contables (Balance General, Estado de Resultados Corrientes -Recursos y Gastos-, Estado de Origen y Aplicación de Fondos y Estado de Evolución del Patrimonio Neto), junto a la Cuenta de Ahorro - Inversión - Financiamiento, permiten una mejor comprensión de los resultados del ejercicio, facilitan la elaboración de análisis comparativos de las variaciones contables operadas entre ejercicios, respecto de la gestión de los entes alcanzados por las normas de la Administración Financiera Gubernamental, la transparencia fiscal de las transacciones económico-financieras del Gobierno Nacional y posibilitan un fluido camino hacia la armonización de normas contables para el Sector Público en los países de la región.

Todo ello coadyuva a optimizar la toma de decisiones en los niveles gubernamentales pertinentes y a aportar información de





# *Jefe de Gabinete de Ministros*

mayor calidad para elaborar los indicadores económicos que surgen de las Cuentas Nacionales.

En materia de ejecución presupuestaria de la Administración Nacional se incluye a continuación una síntesis de los totales de Recursos, Gastos y Resultados del Ejercicio 2014 para el presupuesto vigente del período y su ejecución, expresados en millones de Pesos.


Concepto	Presupuesto Vigente	Recaudado / Devengado	% de ejecución
I - Total de Ingresos	966.398,42	944.178,03	97,70%
II - Total de Gastos Primarios	1.076.393,87	1.049.544,91	97,51%
III - Intereses	88.365,56	84.819,30	95,99%
IV - Total de Gastos	1.164.759,43	1.134.364,21	97,39%
V - Resultado Primario (I-II)	-109.995,45	-105.366,88	95,79%
VI- Resultado Financiero (I-IV)	-198.361,01	-190.186,18	95,88%

A continuación se expone el comparativo

anual del resultado primario, mencionando las variaciones en millones de Pesos.

Concepto	2014	2013	Variación en millones de \$
Resultado Primario	-105.366,88	-43.479,09	-61.887,79
- Intereses	84.819,30	41.579,05	43.240,25
Resultado Financiero	-190.186,18	-85.058,14	-105.128,04

En cuanto a la ejecución del gasto por finalidad, se detalla a continuación el presupuesto vigente, el monto devengado y su porcentaje de ejecución en millones de Pesos.



*[Handwritten signature]*



# *Jefe de Gabinete de Ministros*

Finalidad	Presupuesto		% Ejecución
	Vigente	Devengado	
Administración Gubernamental	66.366,77	60.393,65	91,00%
Servicios de Defensa y Seguridad	62.575,21	60.844,93	97,23%
Servicios Sociales	625.827,31	614.145,95	98,13%
Servicios Económicos	318.165,12	311.963,26	98,05%
Deuda Pública	91.825,03	87.016,42	94,76%
TOTAL	1.164.759,44	1.134.364,22	97,39%

Por otra parte, cabe mencionar que la información que se consigna sobre la existencia de Bienes Inmuebles de la Administración Central ha sido generada por el Sistema de Administración de Bienes del ESTADO NACIONAL, desarrollado por la CONTADURÍA GENERAL DE LA NACIÓN, con el fin de exponer los bienes de propiedad del ESTADO NACIONAL, tarea que se complementa con la valuación contable de los mismos, que el TRIBUNAL DE TASACIONES DE LA NACIÓN, organismo descentralizado en la órbita de la SECRETARÍA DE OBRAS PÚBLICAS del MINISTERIO DE PLANIFICACIÓN FEDERAL, INVERSIÓN PÚBLICA Y SERVICIOS, realiza desde el año 1999, y que, dada la magnitud de los bienes a relevar, continuará en los próximos ejercicios.

En el cuadro que se expone a continuación se resumen las variaciones, en millones de Pesos, de Activos y Pasivos, desagregados en corrientes y no corrientes, de los Ejercicios 2013 y 2014 cuyo detalle obra en el balance que se acompaña al presente mensaje, con sus notas aclaratorias:

M.E. y F.P.

233

*[Handwritten signature]*



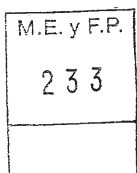
*Jefe de Gabinete  
de Ministros*

Rubro	2014	2013	Variación en millones de \$
Activo Corriente	78.244,07	54.386,42	23.857,65
Activo No Corriente	1.185.166,77	846.459,32	338.707,45
Pasivo Corriente	499.052,27	434.027,77	65.024,50
Pasivo No Corriente	1.524.030,70	970.904,74	553.125,96

Cabe destacar que en el ámbito del PODER EJECUTIVO NACIONAL se continúa instrumentando una permanente reingeniería de sistemas y procesos, con el objeto de facilitar la gestión operativa de los Entes de la Administración Nacional y satisfacer plenamente las necesidades de información de los Órganos de Control Público y del propio HONORABLE CONGRESO DE LA NACIÓN, orientándose a la actualización informática mediante el uso de las más modernas tecnologías, plataforma internet, herramientas de inteligencia de negocios, aplicaciones móviles, entre otras.

Este proceso tiene como objetivo implantar en la totalidad de los Organismos de la Administración Nacional, tanto Centralizados como Descentralizados, sistemas y procesos únicos que integren, en cada ámbito, la gestión de los recursos reales y financieros con los registros contables, lo que paralelamente permitirá complementar los controles centralizados en la SECRETARÍA DE HACIENDA del MINISTERIO DE ECONOMÍA Y FINANZAS PÚBLICAS, con otros autárquicos en cada uno de los Servicios Administrativo Financieros.

Asimismo, es oportuno mencionar que se continúa trabajando en el desarrollo y en la implementación por módulos de un sistema de base de datos centralizada con aplicación de herramientas orientadas a



*[Handwritten signature]*



## *Jefe de Gabinete de Ministros*

Internet (e-SIDIF).


En ese entendimiento se destaca que durante el Ejercicio 2014, se continuó con los despliegues en los Servicios Administrativo Financieros de los Módulos de Entes, Gastos, Deducciones y Retenciones, Fondo Rotatorio, los correspondientes al Presupuesto, Formulación, Modificaciones Presupuestarias, Programación, Ejecución Física y Financiera de Programas y Proyectos, incorporando la firma digital, herramienta ésta, que permite dotar de mayor seguridad a las transacciones e información del Sistema Integrado de Información Financiera.

Respecto del Módulo de Pagos, cabe mencionar que se prosiguió con el despliegue de las funcionalidades de Programación Financiera Trimestral; así como también con el correspondiente a Medidas de Afectación Patrimonial Judicial y la generación de Volantes Electrónicos de Pago.

Se comenzó con la implementación del Módulo de Recursos y de Conciliación Bancaria en los Servicios Administrativo Financieros.

Dicho Módulo incluye los circuitos para la gestión, registro y control de los recursos presupuestarios y contables, incorporando nuevos conceptos en los comprobantes, con mayor contenido de datos, para una mejor calidad en la gestión y posterior explotación de la información.

En materia del Sistema de Contabilidad, base de los registros que se exponen en la Cuenta de Inversión a nivel patrimonial, se prosiguió con el despliegue del nuevo Módulo de Contabilidad en los Organismos



*[Handwritten signature and initials]*



## *Jefe de Gabinete de Ministros*

Descentralizados que operan dentro del Módulo de Gastos del "e-SIDIF", el que incluye el nuevo plan de cuentas único para la Administración Nacional, con un importante nivel de desagregación a los efectos de dotarlo de mayor adaptabilidad a la gestión diferencial de cada jurisdicción y entidad.

Consecuentemente dicha desagregación del plan de cuentas obligó a mejorar las matrices de relación con el presupuesto para facilitar el registro automático de las transacciones.

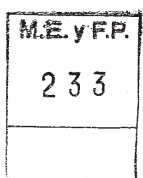
Es de destacar que los comprobantes de gestión que respaldan y dan lugar a los registros contables, cuentan con la información relativa a la moneda de origen, de manera de obtener salidas de información multimoneda.

En cuanto a las salidas de información se han utilizado herramientas de "datawarehousing", tales como el Oracle Business Intelligence (OBI).

Finalmente la obtención de subdiarios analíticos parametrizables para cada cuenta contable, a partir de los datos obrantes en cada una de ellas y con las herramientas descriptas en el párrafo precedente se puede obtener información contable conforme a las necesidades de los usuarios de la información.

Por otra parte, se informa que en los Organismos de la Administración Nacional se prosiguió con el despliegue de Administradores Locales.

Con referencia al Sistema de Costos, atento a lo indicado en el Artículo 87 inciso d) de la Ley de Administración Financiera



*[Handwritten signature and initials]*



## *Jefe de Gabinete de Ministros*

y de los Sistemas de Control del Sector Público Nacional N° 24.156 y sus modificaciones, la CONTADURÍA GENERAL DE LA NACIÓN coordinó la actividad "Definición y Alcance de un Sistema de Costos para el Sector Público Nacional". En el presente ejercicio, la etapa de validación del "Modelo Funcional", incluyó la elección de un "Caso de Prueba", el cual fue desarrollado en el ámbito de un Organismo Descentralizado.

Cabe destacar, por último, que durante el año 2014 se ha realizado un esfuerzo significativo a efectos de incorporar al sistema de seguimiento de la ejecución presupuestaria indicadores de resultado inherentes a diversos programas presupuestarios, procurando reflejar los efectos de la producción pública y su impacto beneficioso en la sociedad. En tal sentido, la Cuenta de Inversión contiene SETENTA Y UN (71) indicadores correspondientes a CINCUENTA Y DOS (52) programas y TRECE (13) Jurisdicciones de la Administración Pública Nacional.

M.E. y F.P.
233

En cuanto a asegurar la calidad de la documentación de respaldo de la Cuenta de Inversión elaborada por los diversos entes que reportan para su realización, corresponde señalar que la SINDICATURA GENERAL DE LA NACIÓN, organismo descentralizado en el ámbito de la PRESIDENCIA DE LA NACIÓN ha realizado una evaluación de la eficiencia del control interno de los sistemas de información contable y presupuestario de CIENTO TREINTA Y DOS (132) entes del Sector Público Nacional, resultando el mismo, en términos generales, suficiente en TREINTA Y OCHO (38) de ellos, suficiente con salvedades en NOVENTA Y UNO (91) de ellos e insuficiente en TRES (3) de ellos, que incluye DOS (2) Empresas y Sociedades del Estado y UNA (1) Universidad

*[Handwritten signature and initials]*



## *Jefe de Gabinete de Ministros*

Nacional.

Al presentar la Cuenta de Inversión correspondiente al Ejercicio Fiscal 2014, el PODER EJECUTIVO NACIONAL desea expresar que permanece a entera disposición de los señores Legisladores para responder a las consultas que consideren necesarias, de acuerdo con las disposiciones del Artículo 7° de la Ley N° 25.152.

Dios guarde a Vuestra Honorabilidad.

MENSAJE N° 438

*[Handwritten signature]*

M.E. y F.P.
233

*[Large handwritten signature]*

Dr. AXEL KICILLOF  
Ministro de Economía y Finanzas Públicas





**Presidencia  
de la Nación**

**Ministerio de  
Economía y  
Finanzas Públicas**

---

## Introducción

---





De acuerdo con lo establecido en el artículo 75, inciso 8, de la Constitución Nacional, es competencia del Honorable Congreso Nacional el tratamiento de la Cuenta de Inversión, que eleva el Poder Ejecutivo Nacional y cuya preparación, en cumplimiento del artículo 91 de la Ley N° 24.156, de Administración Financiera y de los Sistemas de Control del Sector Público Nacional y sus modificaciones, le corresponde a la Contaduría General de la Nación.

La Cuenta de Inversión genera información relevante, confiable y oportuna y constituye una herramienta primordial para el análisis y evaluación de la gestión gubernamental durante un período dado y expone la citación del patrimonio público.

La presente Cuenta de Inversión ha sido elaborada de acuerdo a los requerimientos de la Ley N° 24.156 de Administración Financiera y de los Sistemas de Control del Sector Público Nacional y normas modificatorias y complementarias y los contenidos en la Ley N° 26.895 de Presupuesto General de la Administración Nacional para el Ejercicio 2014.

En el presente ejercicio se incorporó como organismo descentralizado en el ámbito del Ministerio de Justicia y Derechos Humanos, el Centro Internacional para la Promoción de los Derechos Humanos creado por Ley N° 26.708, absorbiendo al ex - Programa 26 "Promoción y Defensa de los Derechos Humanos" de la misma jurisdicción.

Dentro del sector público empresarial, por su parte, se destaca la creación en el año 2013 de la empresa Belgrano Cargas y Logística S.A. en la órbita del Ministerio del Interior y Transporte (Decreto N° 566/2013) siendo el 2014 el primer ejercicio completo de funcionamiento y el cambio de designación social de la empresa Ferrocarril General Belgrano S.A. por el de Administradora de Recursos Humanos Ferroviarios S.A.P.E.M. (Resolución del Ministerio del Interior y Transporte N° 533/2013).

Asimismo dentro del sector correspondiente a Entes Públicos excluidos expresamente de la Administración Nacional se creó, en el ámbito del Ministerio de Defensa, el Instituto de Obra Social de las Fuerzas Armadas (IOSFA) por el que se integran los servicios de cobertura médico asistencial y sociales de las Fuerzas Armadas y de las Fuerzas de Seguridad (Decreto N° 637/2013), unificando así a los siguientes entes preexistentes: el Instituto de Obra Social del Ejército (IOSE), en el que se incluyen los servicios brindados al personal de la Gendarmería Nacional Argentina; la Dirección de Bienestar de la Armada (DIBA), en la que se incluyen los servicios prestados al personal de la Prefectura Naval Argentina, y la Dirección de Bienestar del Personal de la Fuerza Aérea (DIBPFA).

En el marco de lo dispuesto por el Artículo 4° de la Resolución N° 10/2006 SGN, los Servicios Administrativo Financieros prosiguieron cumplimentando, ante la Contaduría General de la Nación, la presentación de las certificaciones contables correspondientes a sus respectivas Unidades de Auditoría Interna y vinculadas con la información de cierre del ejercicio 2014.

Dentro del proceso de mejora continua, se prosiguió trabajando en el proyecto correspondiente al Sistema Integrado de Información Financiera Internet (e-SIDIF), el cual permitió la actualización tecnológica y la optimización funcional del Sistema Integrado de Información Financiera, con base en la idea de un producto único, capaz de satisfacer las necesidades de gestión e información de los Órganos Rectores y de los SAFs, y en la utilización de la tecnología de Internet y herramientas de software libre para reducir costos de desarrollo e implementación. La documentación vinculada con las definiciones funcionales, diagramas de actividad y prototipos de interfaz de usuario, fue utilizada como insumo para la construcción del nuevo sistema informático.

En el transcurso del ejercicio 2014, se llevaron a cabo los despliegues correspondientes a los módulos de Entes, Formulación Presupuestaria (FOP), Modificaciones Presupuestarias (MP), Programación Ejecución Física (PEF), Medidas de Afectación Patrimonial/Judicial (MAPJ), Pagos, Volante Electrónico de Pagos (VEP), Gastos y Fondo Rotatorio, Programación Trimestral Financiera (PTF), Contabilidad, Recursos y Conciliación Bancaria. Asimismo, cabe destacar que en algunos de los módulos de los citados despliegues, se ha implementado la Firma Digital.

La cantidad de SAFs que participaron de distintos despliegues fueron 11, no desplegándose en todos los mismos módulos. Asimismo se implementó el Módulo de Despapelización de Entes en el Órgano Rector CGN y en el SAF 357, mientras que el Control de Registro de Firmantes, se desplegó en veintidós (22) SAFs.

En el ejercicio 2015, serán implementados los siguientes módulos:

- Flexibilización y Despapelización de Entes en veintidós (22) SAFs: SAF 310 Ministerio de Salud; SAF 311 Ministerio de Desarrollo Social; SAF 305 Dirección General de Administración – Jefatura de Gabinete de Ministros; SAF 360 Procuración General de la Nación; SAF 361 Defensoría General de la Nación; SAF 325 Ministerio de Interior y Transporte; SAF 379 Estado Mayor General de la Armada – Contraloría General Naval; SAF 363 Ministerio de Agricultura, Ganadería y Pesca; SAF 312 Honorable Senado de la Nación; SAF 356 Obligaciones a Cargo del Tesoro; SAF 350 Ministerio de Trabajo, Empleo y Seguridad Social; SAF 380 Prefectura Naval Argentina; SAF 301 Secretaría General de la Presidencia de la Nación; SAF 340 Procuración Penitenciaria de la Nación; SAF 336 Ministerio de Ciencia, Tecnología e Innovación Productiva; SAF 314 Biblioteca del Congreso de la Nación; SAF 337 Ministerio de Cultura; SAF 370 Ministerio de Defensa; SAF 343 Ministerio de Seguridad; SAF 362 Ministerio de Industria; SAF 382 Policía de Seguridad Aeroportuaria y SAF 881 Registro Nacional de Trabajadores y empleados Agrarios (R.E.N.A.T.E.A.).
- Despapelización de Modificaciones Presupuestarias/Programación de la Ejecución (MP/PE), en ciento once (111) SAFs, excepto los SAFs 301 –Secretaría General de la Presidencia de la Nación- y SAF 357 –Ministerio de Economía y Finanzas Públicas- los que fueron desplegados con la firma digital en el mes de noviembre de 2014. En el caso del SAF 105 -Comisión Nacional de energía Atómica- el despliegue no se realizó, por no contar con la funcionalidad MP/PE.
- Control automático del Registro de Firmantes en diez (10) SAFs: SAF 315 Imprenta del Congreso; SAF 316 Ayuda Social Personal del Congreso de la Nación; SAF 321 Instituto Nacional de Estadística y Censos; SAF 323 Comisión Nacional de Comercio Exterior; SAF 332- Ministerio de Justicia y Derechos Humanos; SAF 338 Secretaría Legal y Técnica; SAF 342 Autoridad Cuenca Matanza Riachuelo; SAF 372 Instituto de Investigaciones Científicas y Técnicas para la Defensa; SAF 376 Dirección General del Servicio Logístico para la Defensa y SAF 881 Registro Nacional de Trabajadores y empleados Agrarios (R.E.N.A.T.E.A.).

Por otro lado, corresponde informar que, en el citado ejercicio, se llevará a cabo el despliegue de los siguientes módulos y nuevas funcionalidades: Gestión de Gastos, Recursos, Fondo Rotatorio, Conciliación Bancaria, Beneficiarios del Exterior, Retenciones, Impacto de validaciones con la situación impositiva de Entes, y otros.

Los despliegues citados precedentemente están previstos implementarse en ocho (8) SAFs: SAF 303 Secretaría de Programación de la Drogadicción y Lucha contra el Narcotráfico; SAF 317 Secretaría de Ambiente y Desarrollo Sustentable; SAF 319 Defensoría del Pueblo; SAF 331 Servicio Penitenciario

Federal; SAF 334 Ente de Cooperación Técnica y Financiera del Servicio Penitenciario Federal; SAF 341 Secretaría Nacional de Niñez, Adolescencia y Familia; SAF 345 Consejo Nacional de Coordinación de Políticas Sociales y SAF 451 Dirección Nacional de Fabricaciones Militares.

Asimismo, se continuó con el proceso de despliegue en los nuevos Servicios Administrativo Financieros, del módulo de compras del Sistema Integrado de Información Financiera Local (SLU) desarrollado por la Secretaría de Hacienda, sistema informático que integra la gestión de recursos y gastos de los organismos con el registro presupuestario y contable.

Durante el Ejercicio 2014, se implementó la réplica de dicho módulo en un sólo Servicio Administrativo Financiero, SAF 206 -Centro Internacional para la Promoción de los Derechos Humanos-, vinculada con el Módulo de Compras.

Al 31 de diciembre de 2014, el sistema se encontraba operativo en ciento once (111) Servicios Administrativo Financieros, de los cuales cincuenta (50) pertenecen a la Administración Central y sesenta y uno (61) son Organismos Descentralizados.

Cabe destacar, asimismo, que en el transcurso del ejercicio 2015, será implementada la réplica correspondiente al Servicio Administrativo Financiero N° 881 -Registro Nacional de Trabajadores y Empleadores Agrarios (RENATEA).

En ambos proyectos, la Contaduría General de la Nación continuó participando activamente en su desarrollo e implementación.

En materia de contabilidad, la mayor desagregación del Plan de Cuentas para los organismos conllevó una mejora en las matrices de relación con el Presupuesto para facilitar el registro automático de las transacciones de la Administración Nacional.

Asimismo, y como logro de gestión, debe señalarse el despliegue de la conciliación bancaria automatizada, proceso que facilita la conciliación entre los extractos bancarios y los registros contables efectuados, de manera tal de garantizar el adecuado registro de las disponibilidades así como también los ajustes que fueran necesarios efectuar a un momento dado.

En lo que respecta al Business Intelligence (BI), durante al Ejercicio 2014, se ha desplegado: DM FOP-EJE, en dieciocho (18) SAFs, DM PEF, en diecisiete (17) SAFs, DM MP en ocho (8) SAFs, DM Contabilidad, en cinco (5) SAFs, Tablero Ejecución del Gasto, en cuarenta y siete (47) SAFs y Tablero de Composición de Fondo Rotatorio en cincuenta y siete (57) SAFs.

En relación con el **Sistema de Contabilidad** y con el objetivo de anticipar eventuales inconsistencias para el ejercicio fiscal en su conjunto, se establecieron, mediante la Disposición CGN N° 9/14, los lineamientos vinculados con la información que debieron presentar a esta Contaduría General, al 30 de junio de 2014, las Universidades Nacionales, las Empresas y Sociedades del Estado, los Entes Públicos y los Fondos Fiduciarios.

El requerimiento citado precedentemente permitió lograr no sólo información oportuna respecto de su incidencia en la contabilidad del Sector Público Nacional del primer semestre sino que también facilitó las tareas inherentes a la elaboración de la Cuenta de Inversión, toda vez que permitió la realización de análisis y ajustes para el adecuado registro contable y financiero.

En ese marco y a fin de otorgar un mayor grado de certeza y confiabilidad posible a la información periódica que brinda la Secretaría de Hacienda, fue imprescindible reducir al mínimo los ajustes que se practicaron al cierre de cada ejercicio fiscal, razón por la cual éstos revistieron el carácter de excepcionales.

Cabe recordar que, en lo que respecta al Sistema Integrado de Información Financiera Internet (e-SIDIF) el módulo de Contabilidad cuenta para su explotación con las más modernas herramientas de datawarehousing tales como el Business Intelligence (BI).

Mediante esta herramienta se obtienen los mayores contables, el balance de sumas y saldos, el balance general y demás salidas de información tanto para el armado de los estados patrimoniales que se presentan en la Cuenta de Inversión, el Estado de Movimientos y Situación del Tesoro, así como también toda otra salida que facilite las tareas de análisis de los datos obrantes en el e-SIDIF. Para tal fin, de la base de datos de producción, se genera un datamart, sobre el que se aplica la herramienta señalada y con los fines indicados.

Complementariamente, debe mencionarse el desarrollo y las mejoras inherentes a los aplicativos utilizados por parte de la Contaduría General de la Nación para la confección y control de consistencia de la Cuenta de Inversión, Balance y Cuadros.

En el transcurso del Ejercicio 2014, prosiguieron las tareas de adecuación de la gestión habitual del Archivo General de Documentación Financiera de la Administración Nacional a los requerimientos establecidos por las Normas IRAM-ISO 9001:2008, consiguiéndose importantes mejoras en los sistemas productivos, aumentándose significativamente la productividad de los operadores.

Ello se ha logrado por medio de la sistematización de pruebas pilotos que surgen del análisis de datos constantes sobre el funcionamiento operativo de dicho Archivo. Asimismo, se ha dotado al sistema de un carácter más preventivo a nivel global, lo que permite detectar anticipadamente probables productos no conformes a los estándares fijados y su consecuente reducción de costos operativos.

Resulta importante destacar, además, que en el mes de agosto se llevó a cabo la auditoría de mantenimiento del Sistema de Gestión de la Calidad, lográndose nuevamente certificar la eficacia del mismo y brindando continuidad al proceso iniciado en el año 2006, orientado a la satisfacción de nuestros usuarios y la mejora continua.

Por otro lado, durante el ejercicio, se llevó a cabo una readecuación de recursos y prioridades en el área de gestión incorporando nuevas tareas que optimizaron el servicio de conservación y guarda.

Corresponde señalar, asimismo, que la Contaduría General de la Nación continuó participando en el desarrollo, en su etapa inicial, del modelo conceptual y descripción funcional vinculados con la integración del Sistema de Bienes Inmuebles, Muebles y Semovientes (SABEN) al e-SIDIF brindando a la Dirección General de Sistemas Informáticos de Administración Financiera (DGSIAF), dependiente de la Subsecretaría de Presupuesto de la Secretaría de Hacienda, los lineamientos básicos conceptuales en materia de registro y valuación.

En cuanto a la revisión metodológica permanente y ajuste de los manuales básicos del Sistema Integrado de Información Financiera (SIDIF), debe destacarse que, en el marco del “Programa de Fortalecimiento Institucional Provincial y de Gestión Financiera – Segunda Etapa”, PROFIP-BID AR-L 1127, ese Órgano Rector coordinó la tarea de ejecución del Manual de Ejecución Presupuestaria y/o Contable de

Gastos, documento que fue aprobado en el ejercicio 2013, procediéndose en el 2014 a su impresión y pertinente distribución.

Con relación al Sistema de Costos, resulta importante señalar que en el marco del programa citado precedentemente, y atento a lo indicado por el Artículo 87 de la Ley de Administración Financiera y de los Sistemas de Control del Sector Público Nacional N° 24.156, el cual establece como función de la Contaduría General de la Nación, desarrollar un sistema administrativo orientado a determinar los costos de las operaciones públicas, ese Organismo coordina la actividad *“Definición y Alcance de un Sistema de Costos para el Sector Público Nacional”*.

Con relación a ello, corresponde informar que durante el ejercicio 2014, la etapa de validación del “Modelo Funcional” incluyó la elección de un “Caso de Prueba”; el que fue desarrollado en el ámbito de un ente público: Servicio Nacional de Sanidad y Calidad Agroalimentaria (SENASA), obteniéndose el costo de tres acciones que lleva a cabo ese Organismo.

Complementariamente y en el marco del programa citado, la Contaduría General de la Nación participa activamente en cuanto a la coordinación de la ejecución de diferentes Proyectos vinculados al resguardo y seguridad de la información, actualización del marco normativo contable público y de acceso a la información. Entre ellos se encuentran: “Clasificación de Activos de Información de la Contaduría General de la Nación”, “Publicación vía web de Imágenes Digitales para ser accedidas remotamente” y “Revisión de Normas Contables”.

Así, en materia de actualización contable, se está trabajando en aspectos vinculados al Balance Social, para lo cual se está efectuando relevamientos normativos y estudio de experiencias nacionales, provinciales, municipales e internacionales.

En cuanto a la temática de Calidad de los procesos, en el mes de octubre de 2014, la Contaduría General de la Nación y la Tesorería General de la Nación han afrontado exitosamente la Auditoría de mantenimiento llevada a cabo por el Organismo Certificante IRAM, en el proceso “Cancelación de Órdenes de Pago por Transferencias Bancarias Pagador Tesoro”, bajo Norma IRAM-ISO 9001: 2008, el cual fuera certificado por primera vez en el mes de octubre de 2009.

En materia de difusión y capacitación, cabe destacar también, que en octubre de 2014, la Contaduría General de la Nación organizó la “Primera Jornada de Contadurías Jurisdiccionales”, donde participaron funcionarios pertenecientes a los Servicios Administrativo Financieros quienes desempeñan sus funciones en áreas contables dependientes de ellos.

En el transcurso de la jornada, además de las exposiciones realizadas por parte de funcionarios de ese Órgano Rector, y cuya temática estuvo vinculada a los desafíos en materia de Contabilidad Gubernamental y sus avances, la evolución de los sistemas informáticos desde el CONPRE al e-SIDIF, los nuevos módulos de Recursos, Gastos y Fondo Rotatorio, dentro de un modelo orientado hacia la gestión por resultado, se incluyó un taller debate relacionado con las “Buenas Prácticas de los Servicios Administrativo Financieros”.

Finalmente y en su carácter de Autoridad de Registro Adicional de la Oficina Nacional de Tecnologías de Información (ONTI), este Órgano Rector continúa realizando las diferentes tareas vinculadas a la operatoria de Firma Digital, validando la identidad de todos aquellos solicitantes de certificados digitales para ser utilizados en las aplicaciones y procesos ejecutados en el e-SIDIF.

Con relación a la información pública de la gestión presupuestaria de la Administración Nacional, se continuó con la actualización semanal del Sitio del Ciudadano obrante en la página Web de la Secretaría de Hacienda.

Respecto al sitio Web de la Contaduría General de la Nación, en el transcurso del año 2014, se actualizó la información existente y se incorporaron nuevos contenidos, entre los que se encuentran:

- La publicación de la Cuenta de Inversión 2013 presentada ante el Honorable Congreso de la Nación, la misma incluye los Estados Contables en su versión en idioma inglés.
- Se actualizó el sitio con todas las normas emitidas durante el ejercicio 2014 por parte de ese Órgano Rector en materia de Administración Financiera.

En relación con el **Sistema de Presupuesto**, cabe destacar que la Oficina Nacional de Presupuesto, con la supervisión de la Subsecretaría de Presupuesto, arbitró los medios a su alcance a los fines de establecer los procedimientos más adecuados para la formulación del Presupuesto Nacional 2014, en los términos previstos por el artículo 24 de la Ley N° 24.156 de Administración Financiera y su Reglamentación, con la colaboración en dicho proceso de las áreas especializadas del Ministerio de Economía y Finanzas Públicas, que tradicionalmente integran el Grupo de Apoyo para la Formulación del Presupuesto (GAEP).

La creación del GAEP deriva del mencionado artículo 24 de la Ley N° 24.156 de Administración Financiera y su reglamentación y, en función de ello, su constitución es anual por Resolución del Ministro de Economía y Finanzas Públicas, en la que también se incluye el cronograma de formulación presupuestaria y se determinan las tareas a realizar por cada integrante del GAEP. La formulación del Presupuesto Nacional para el año 2014 se realizó en orden a lo dispuesto en la Resolución N° 228 del 22 de mayo de 2013 del Ministerio de Economía y Finanzas Públicas.

De acuerdo al cronograma de formulación presupuestaria dispuesto en dicha Resolución, la Oficina Nacional de Presupuesto difundió mediante Internet el *"Manual de Formulación Presupuestaria de la Administración Nacional 2014-2016. Formularios e Instructivos"*, a los fines de que las jurisdicciones y entidades programaran sus presupuestos para el período considerado.

Cabe destacar que a partir de la Formulación del Proyecto de Ley de Presupuesto de la Administración Nacional 2014 los formularios que en su totalidad integran los respectivos anteproyectos de presupuesto de las Jurisdicciones y Entidades y los documentos de información complementarios, son firmados digitalmente y comunicados a la Oficina Nacional de Presupuesto utilizando la aplicación "e-SIDIF-FOP", produciendo con ello la despapelización de un volumen importante de información que genera esta gestión. Esta acción se encuadró en el marco normativo establecido por la Disposición ONP N° 158 del 24 de mayo de 2013.

Este proceso resultó exitoso y permitió la reducción del volumen de papel en esa instancia del proceso presupuestario, como así también instituyó a la herramienta "e-SIDIF-FOP" en archivo electrónico de información. La continuidad en la implementación de procesos semejantes permitirá concretar la despapelización completa del proceso presupuestario, incorporando la programación de la ejecución física y financiera, las modificaciones presupuestarias y la evaluación de la ejecución física del presupuesto en metas, producción terminal bruta e indicadores.

En base al cronograma mencionado precedentemente y por quinto año consecutivo, la formulación

presupuestaria para el ejercicio fiscal 2014 se inició con la elaboración del Presupuesto Preliminar por parte de las jurisdicciones y entidades de la Administración Nacional, de acuerdo a las instrucciones impartidas en la Circular de la Oficina Nacional de Presupuesto N° 2/2009. El Presupuesto Preliminar impactó sustancialmente en la formulación del Presupuesto Nacional para el año 2014, promoviendo una mayor participación de las unidades ejecutoras en el proceso de programación presupuestaria de los organismos y, a su vez, de estos últimos en la elaboración de los límites financieros o “techos presupuestarios” que rigen la preparación de los respectivos anteproyectos de presupuesto de las jurisdicciones y entidades.

Desde el punto de vista informático, la formulación del Presupuesto Preliminar se integra como instancia previa a la remisión de los Anteproyectos de Presupuesto mediante la aplicación del módulo e-FOP del sistema e-SIDIF y, de esta forma, prácticamente la totalidad de las jurisdicciones y entidades de la Administración Nacional pusieron a disposición del órgano rector su programación presupuestaria preliminar como información de sustento a la fijación de techos presupuestarios.

Por otra parte, el *“Manual para la Formulación de los Presupuestos de Empresas Públicas”*, aprobado mediante la Disposición de la Oficina Nacional de Presupuesto N° 158/2011, se mantuvo vigente para la Formulación del Presupuesto 2014 de estos organismos.

Conforme al proceso de innovación tecnológica, y en virtud de la paulatina implementación de la firma digital en la remisión de la información física del Presupuesto Nacional, se continuaron sumando organismos a la utilización de esta herramienta informática, que facilita la comunicación y disminuye los costos de impresión y archivo, entre otras ventajas.

Por otra parte, continúa avanzando el trabajo de incorporación de indicadores de resultados al Sistema de Seguimiento Físico-Financiero del Presupuesto Nacional, adicionándose dichos elementos a las metas físicas de diversos programas que conforman la Administración Pública Nacional y responden a políticas de obra pública, arte y cultura, salud, ciencia y tecnología, penitenciaria, agricultura, entre otras. Los aludidos indicadores de resultados son expuestos en los informes inherentes al Tomo II de la Cuenta de Inversión de Resultados de la Gestión Presupuestaria de las Jurisdicciones y Entidades de la APN. Asimismo, se reflejarán en el respectivo Anexo II de ejecución físico-financiera de los programas que conforman el Presupuesto Nacional obrante en el citado Tomo II.

En lo que respecta a la coordinación de la ejecución presupuestaria del ejercicio fiscal 2014, las tareas relativas a las modificaciones presupuestarias, programación de la ejecución física y financiera del presupuesto y su evaluación, se desarrollaron con normalidad y en cumplimiento de las disposiciones de la Ley N° 26.895 de Presupuesto General de la Administración Nacional para el año 2014 y su distribución mediante Decisión Administrativa N° 1/2014.

Finalmente, cabe resaltar que la ejecución presupuestaria de recursos y gastos del Presupuesto Nacional 2014 se realizó en base a la actualización y ordenamiento de las clasificaciones presupuestarias para el Sector Público Nacional aprobadas por la Resolución N° 388 del 6 de diciembre de 2013 de la Secretaría de Hacienda, publicadas en la 6° edición del Manual de Clasificaciones Presupuestarias para el Sector Público Nacional y difundidas por Internet.

En relación con el **Sistema de Tesorería**, durante el ejercicio 2014 se identifican las siguientes acciones que inciden en aspectos metodológicos sobre procesos del Sistema de Administración Financiera.

En tal sentido, corresponde señalar la definición funcional de los módulos de Conciliación Bancaria y Programación Financiera, participación en el modelado de requerimientos, aceptación funcional de las aplicaciones desarrolladas, coordinación de despliegues en el ámbito de los Órganos Rectores y asistencia al equipo de Réplicas.

Asimismo se ha participado en el proceso de expansión del despliegue de los módulos de Gastos, Fondos Rotatorios y Programación Financiera Trimestral, llegando a abarcar el 51% de los organismos de la Administración Nacional, como en la implementación piloto de los módulos de Recursos y Conciliación Bancaria en 4 organismos.

En el plano normativo, y acompañando la optimización funcional del Sistema Integrado de Información Financiera, se emitió la Resolución N° 289/2014 de la Secretaría de Hacienda, que establece el Marco Conceptual del Módulo de Recursos en el e-SIDIF. Se ha emitido la Resolución N° 87/2014 de la Secretaría de Hacienda para la actualización y ordenamiento del marco normativo, disponiendo los procedimientos que deben cumplir las jurisdicciones y entidades dependientes del Poder Ejecutivo Nacional, a fin de proceder a la creación, adecuación, incremento y cierre de sus Fondos Rotatorios, Fondos Rotatorios Internos y Cajas Chicas, reglamentando lo establecido por el Decreto N° 1344/07 y sus modificaciones.

Se mantuvo la actualización de los módulos del sistema e-SIDIF vinculados a la gestión operativa de la TGN y aprobado un procedimiento para la realización y devolución de los depósitos correspondientes a la interposición del Recurso de Queja por Denegación de Recurso Extraordinario ante la Corte Suprema de Justicia de la Nación, que se giren a través de la Cuenta Única del Tesoro.

Por último y continuando con el proceso de incorporar tecnologías, finalizó la implantación en fase productiva de una nueva herramienta destinada a la generación de escenarios de programación de caja, lo que permite obtener, en esta primera etapa, los programas de pago jurisdiccionales con una apertura anual, mensual y diaria.

En relación con las funciones de la **Dirección Nacional de Ocupación y Salarios del Sector Público**, durante 2014 esa Dirección Nacional ha intervenido en el desarrollo de las Convenciones Colectivas de Trabajo que se llevan a cabo a nivel sectorial, según la articulación dispuesta por la Ley N° 24.185, y el Convenio Colectivo de Trabajo General homologado por Decreto N° 214/06, como así también en el marco de la Ley N° 14.250.

Asimismo se han proyectado medidas ocupacionales y salariales estrechamente vinculadas al desarrollo de la política económica global y de los niveles de gasto del presupuesto vigente.

Por otra parte, la Dirección Nacional ha continuado con la administración de la Plataforma Mínima de Información Salarial Presupuestaria del Sistema Integrado de Recursos Humanos – SIRHU y del Sistema de Formulación de Presupuesto de Gastos en Personal – e-PROA para la atención de requerimientos de información ocupacional y salarial de usuarios internos y externos, con la instrumentación de las medidas necesarias a tal fin.

Entre otras acciones a destacar es del caso señalar que se ha elaborado el Capítulo de Ocupación y Salarios en el Boletín Fiscal de la Secretaría de Hacienda. Se han atendido requerimientos de información sobre ocupación y salarios de los agentes del Poder Ejecutivo Nacional de organismos públicos y no

gubernamentales y se ha apoyado la formulación de la política salarial, instrumentada por el Gobierno Nacional, durante 2014.

Finalmente se señala la implementación de proyectos alineados con el plan estratégico de la Subsecretaría de Presupuesto, tales como Auditoría Ocupacional y Salarial, Revisión de los Sistemas Retributivos de las Autoridades Superiores del Poder Ejecutivo Nacional, Indicadores Salariales y Ocupacionales, un sistema de gestión documental destinado a digitalizar la documentación existente y actual de la Comisión Técnica Asesora de Política Salarial del Sector Público, contribuyendo con la política de despapelización de la Secretaría de Hacienda, entre otros, como así también revisión de los procesos y mejora de los mismos, con la correspondiente actualización tecnológica.





**Presidencia  
de la Nación**

**Ministerio de  
Economía y  
Finanzas Públicas**

---

## **Aspectos Metodológicos del Cuadro Ahorro - Inversión - Financiamiento**

---





En lo que se refiere al **universo comprendido**, cabe destacar que en éste y en los capítulos correspondientes a la ejecución del presupuesto de la Administración Nacional, se incluye la información consolidable de las jurisdicciones y entidades enmarcadas por la Decisión Administrativa N° 1/2014 -distributiva de los créditos aprobados por la Ley N° 26.895, es decir Administración Central, Organismos Descentralizados (excluidas las Universidades Nacionales) e Instituciones de Seguridad Social (incluidas las Ex-Cajas Previsionales Provinciales transferidas a la órbita nacional).

En lo que respecta al **momento de registro** y a los **criterios relevantes**, la información que se consigna en la Cuenta Ahorro-Inversión-Financiamiento ha sido obtenida a partir de los registros obrantes en el Sistema Integrado de Información Financiera. Cumpliendo lo establecido en el artículo 41 del Decreto N° 1.344/07 reglamentario de la Ley N° 24.156 el resultado presupuestario del ejercicio surge de “la diferencia entre los recursos recaudados y los gastos devengados” durante el período.

La única excepción a este último criterio está constituida por el caso de las Contribuciones Figurativas, que no obstante ser recursos, han sido consideradas en la etapa de su devengamiento, a los efectos de permitir la consolidación de la ejecución presupuestaria a nivel de la Administración Nacional.

En este sentido, debe señalarse que, al tomar el devengado para las Contribuciones Figurativas del ejercicio, resulta necesario reflejar el monto de Contribuciones a Cobrar que surge de la ejecución presupuestaria de los integrantes de cada subsector de la Administración Nacional, considerando el respectivo importe como un Incremento de Otros Activos Financieros en Aplicaciones Financieras. Asimismo, la Disminución de Contribuciones a Cobrar, por la percepción del saldo pendiente de cobro de los ejercicios anteriores, se refleja en Fuentes Financieras como una Disminución de Otros Activos Financieros.

Al igual que en ejercicios precedentes, tanto el incremento de las Contribuciones a Cobrar para el Ejercicio 2014 como la Disminución de Contribuciones Figurativas pendientes de cobro de ejercicios previos, han sido considerados por separado dentro del Financiamiento, a fin de mejorar su exposición.

De la misma manera, con el objeto de lograr una mejor calidad en la información expuesta, se incluyó por separado el total de Contribuciones y Gastos Figurativos para Aplicaciones Financieras dentro de Fuentes y Aplicaciones Financieras respectivamente, permitiendo una determinación del Resultado Financiero después de Contribuciones con una más clara descripción de lo ocurrido en cada nivel institucional.

El criterio adoptado para el tratamiento de los casos de entidades que durante el ejercicio fueron absorbidas por otras instituciones del mismo ámbito, es decir de la Administración Nacional, fue considerar la disminución de las Contribuciones a Cobrar de las entidades originarias ha sido considerada como una operación correspondiente a la nueva entidad.

El resto de las Fuentes y Aplicaciones Financieras, tiene en cuenta aquellos conceptos que surgen directamente de las partidas de ejecución presupuestaria del S.I.D.I.F., como ser el financiamiento constituido por la deuda “exigible” o “flotante” (por erogaciones devengadas impagas al cierre del ejercicio) y la variación neta de Disponibilidades resultante de la gestión presupuestaria institucional.

Estos últimos conceptos, surgidos indirectamente de la ejecución del presupuesto de la Administración Nacional, al igual que en los casos comentados en párrafos anteriores, han sido considerados separadamente en la Cuenta de Financiamiento, a los efectos de mejorar su exposición.

## ADMINISTRACIÓN NACIONAL • CUADRO NRO. 1

EJERCICIO 2014 • CUENTA AHORRO - INVERSIÓN - FINANCIAMIENTO - En Pesos \$ -

CONCEPTO	Administración Central	Organismos Descentralizados	Instituciones de Seguridad Social	Administración Nacional
<b>I INGRESOS CORRIENTES</b>	<b>528.748.410.088,62</b>	<b>16.819.061.230,13</b>	<b>397.040.716.461,20</b>	<b>942.608.187.779,95</b>
- Ingresos Tributarios	423.067.574.619,02	4.648.804.179,17	103.109.695.712,48	530.826.074.510,67
- Aportes y Contrib. a la Seg. Social	3.149.637.620,82	2.865.258.447,74	255.217.306.151,44	261.232.202.220,00
- Ingresos no Tributarios	16.290.259.016,65	7.917.525.504,64	324.455.628,01	24.532.240.149,30
- Ventas de Bs. y Serv. de las Adm. Púb.	2.382.862.176,36	1.223.857.490,00		3.606.719.666,36
- Rentas de la Propiedad	83.475.322.611,59	148.546.014,30	38.389.258.969,27	122.013.127.595,16
- Transferencias Corrientes	382.754.044,18	15.069.594,28		397.823.638,46
<b>II GASTOS CORRIENTES</b>	<b>523.784.757.605,18</b>	<b>32.417.711.259,88</b>	<b>387.177.168.015,29</b>	<b>943.379.636.880,35</b>
- Gastos de Consumo	127.187.786.598,49	28.144.915.586,42	9.616.485.025,10	164.949.187.210,01
. Remuneraciones	91.991.744.614,78	20.233.206.294,88	6.443.683.528,40	118.668.634.438,06
. Bienes y Servicios	35.195.257.276,26	7.888.968.465,69	3.172.783.757,26	46.257.009.499,21
. Otros Gastos	784.707,45	22.740.825,85	17.739,44	23.543.272,74
- Intereses y otras				
Rentas de la Propiedad	84.615.428.703,43	217.403.633,15	13.799.321,76	84.846.631.658,34
. Intereses	84.605.537.901,91	213.766.770,72		84.819.304.672,63
.. Intereses en moneda nacional	43.134.335.397,44	562.697,15		43.134.898.094,59
.. Intereses en moneda extranjera	41.471.202.504,47	213.204.073,57		41.684.406.578,04
. Otras Rentas	9.890.801,52	3.636.862,43	13.799.321,76	27.326.985,71
- Prestaciones de la Seguridad Social	48.898.942.886,31	24.569.999,63	314.650.487.520,52	363.574.000.406,46
- Otros Gastos Corrientes	47.387.193,48	38.160.104,26	1.369.221,45	86.916.519,19
- Transferencias Corrientes	263.035.212.223,47	3.992.661.936,42	62.895.026.926,46	329.922.901.086,35
. Al Sector Privado	120.005.099.133,67	3.741.538.421,48	61.284.342.353,52	185.030.979.908,67
. Al Sector Público	141.978.451.106,22	167.543.773,85	1.610.245.752,54	143.756.240.632,61
. Al Sector Externo	1.051.661.983,58	83.579.741,09	438.820,40	1.135.680.545,07
<b>III RESULT. ECON.:</b>				
<b>AHORRO/DESAHORRO (I-II)</b>	<b>4.963.652.483,44</b>	<b>-15.598.650.029,75</b>	<b>9.863.548.445,91</b>	<b>-771.449.100,40</b>
<b>IV RECURSOS DE CAPITAL</b>	<b>222.905.644,39</b>	<b>1.345.139.849,11</b>	<b>1.799.845,15</b>	<b>1.569.845.338,65</b>
- Recursos Propios de Capital	13.699.425,93	80.284,00		13.779.709,93
- Transferencias de Capital	34.464.483,55	1.340.004.240,60		1.374.468.724,15
- Disminución de la Inv. Financiera	174.741.734,91	5.055.324,51	1.799.845,15	181.596.904,57
<b>V GASTOS DE CAPITAL</b>	<b>161.232.141.966,73</b>	<b>25.911.130.083,28</b>	<b>3.841.306.320,69</b>	<b>190.984.578.370,70</b>
- Inversión Real Directa	7.332.354.806,24	19.226.524.497,81	3.841.306.320,69	30.400.185.624,74
- Transferencias de Capital	102.056.796.960,27	6.661.539.305,47		108.718.336.265,74
. Provincias y Municipios	46.147.187.393,36	6.065.143.810,90		52.212.331.204,26
. Otras	55.909.609.566,91	596.395.494,57		56.506.005.061,48
- Inversión Financiera	51.842.990.200,22	23.066.280,00		51.866.056.480,22
<b>VI INGRESOS TOTALES (I+IV)</b>	<b>528.971.315.733,01</b>	<b>18.164.201.079,24</b>	<b>397.042.516.306,35</b>	<b>944.178.033.118,60</b>
<b>VII GASTOS TOTALES (II+V)</b>	<b>685.016.899.571,91</b>	<b>58.328.841.343,16</b>	<b>391.018.474.335,98</b>	<b>1.134.364.215.251,05</b>
<b>VIII RESULTADO FINANCIERO</b>				
<b>ANTES DE CONTRIBUCIONES</b>	<b>-156.045.583.838,90</b>	<b>-40.164.640.263,92</b>	<b>6.024.041.970,37</b>	<b>-190.186.182.132,45</b>
<b>IX CONTRIBUCIONES FIGURATIVAS</b>	<b>50.220.964.290,44</b>	<b>42.063.778.027,22</b>	<b>113.004.021.391,55</b>	<b>205.288.763.709,21</b>
<b>X GASTOS FIGURATIVOS</b>	<b>143.307.492.075,12</b>	<b>1.066.199.289,75</b>	<b>60.915.072.344,34</b>	<b>205.288.763.709,21</b>
<b>XI RESULTADO FINANCIERO</b>	<b>-249.132.111.623,58</b>	<b>832.938.473,55</b>	<b>58.112.991.017,58</b>	<b>-190.186.182.132,45</b>

## ADMINISTRACIÓN NACIONAL • CUADRO NRO. 1

**EJERCICIO 2014 • CUENTA AHORRO - INVERSIÓN - FINANCIAMIENTO - En Pesos \$ -**

CONCEPTO	Administración Central	Organismos Descentralizados	Instituciones de Seguridad Social	Administración Nacional
<b>XII FUENTES FINANCIERAS</b>	<b>643.203.115.288,76</b>	<b>15.159.695.572,33</b>	<b>34.462.732.984,39</b>	<b>692.825.543.845,48</b>
- Disminución de la Inv. Financiera	17.347.751.251,86	3.966.001.790,24	29.355.760.104,31	50.669.513.146,41
. Disminución de Disponibilidades				
. Inversiones Temporarias			1.515.067.303,92	1.515.067.303,92
. Otros Activos Financieros	15.190.058.247,85	162.369.965,67	22.173.617.933,50	37.526.046.147,02
. Disminución de contrib. a cobrar	2.157.693.004,01	3.803.631.824,57	5.667.074.866,89	11.628.399.695,47
- Endeudamiento Público e				
Incremento de Otros Pasivos	623.604.747.675,77	8.567.022.314,04	3.908.839.168,48	636.080.609.158,29
. Deuda Pública y Préstamos	326.315.262.263,24	1.352.603.404,41		327.667.865.667,65
. Otros Pasivos	231.650.005.674,95			231.650.005.674,95
. Deuda Exigible	65.639.479.737,58	7.214.418.909,63	3.908.839.168,48	76.762.737.815,69
- Incremento del Patrimonio				
- Contribuciones Figurativas para Aplicaciones Financieras	2.250.616.361,13	2.626.671.468,05	1.198.133.711,60	6.075.421.540,78
<b>XIII APLICACIONES FINANCIERAS</b>	<b>394.071.003.665,18</b>	<b>15.992.634.045,88</b>	<b>92.575.724.001,97</b>	<b>502.639.361.713,03</b>
- Inversión Financiera	110.597.589.630,12	13.673.949.832,01	83.420.429.406,66	207.691.968.868,79
. Incremento de Disponibilidades	80.141.283.483,17	8.485.739.675,54	3.013.092.867,50	91.640.116.026,21
. Inversiones Temporarias			4.502.739.520,44	4.502.739.520,44
. Otros Activos Financieros	28.368.351.283,45	1.529.438.323,96	63.472.323.321,08	93.370.112.928,49
. Incremento de contrib. a cobrar	2.087.954.863,50	3.658.771.832,51	12.432.273.697,64	18.179.000.393,65
- Amortización de Deudas y				
Disminución de Otros Pasivos	278.683.317.551,95	1.229.151.887,70	8.959.501.863,81	288.871.971.303,46
. Deuda Pública y Préstamos	87.632.347.486,93	1.157.198.261,63	8.959.501.863,81	97.749.047.612,37
. Disminución de Otros Pasivos	191.050.970.065,02	71.953.626,07		191.122.923.691,09
- Disminución del Patrimonio				
- Gastos Figurativos para Aplicaciones Financieras	4.790.096.483,11	1.089.532.326,17	195.792.731,50	6.075.421.540,78
<b>XIV FINANCIAMIENTO NETO</b>	<b>249.132.111.623,58</b>	<b>-832.938.473,55</b>	<b>-58.112.991.017,58</b>	<b>190.186.182.132,45</b>





**Presidencia  
de la Nación**

**Ministerio de  
Economía y  
Finanzas Públicas**

---

## **Comentarios a la Ejecución Presupuestaria de la Administración Nacional**

---





El resultado primario de la Ejecución Presupuestaria de la Administración Nacional correspondiente al Ejercicio 2014, que surge de comparar el total de recursos contra el total de gastos excluidos los intereses de la deuda, fue negativo en \$ 105.366,88 millones. Éste constituye un indicador del resultado financiero atribuible a la gestión del ejercicio, sin considerar la incidencia del costo del financiamiento de años anteriores.

- En millones de \$ -			
	2014	2013	Variación Absoluta
<b>Rdo. Primario</b>	-105.366,88	-43.479,09	-61.887,79
<b>Intereses</b>	84.819,30	41.579,05	43.240,25
<b>Rdo. Financiero</b>	<b>-190.186,18</b>	<b>-85.058,14</b>	<b>-105.128,04</b>

Dicho resultado primario deficitario representa el 2,39% en términos de PIB . Comprendiendo los intereses, el déficit financiero asciende a \$ 190.186,18 millones, equivalente al 4,31% del PIB. Los citados intereses devengados en el ejercicio en curso totalizan la suma de \$ 84.819,30 millones, representando el 1,92% del PIB.

Al comparar nominalmente el Resultado Financiero del ejercicio bajo análisis, respecto del precedente, puede observarse una variación negativa de \$ 105.128,04 millones, explicada por un mayor crecimiento de los gastos (51,06%) con respecto al incremento en los ingresos (41,79%). Este incremento de gastos obedece principalmente al aumento de los pagos por intereses por una suma total de \$ 43.240,25 millones y por la compra del 51% del capital accionario de YPF S.A. e YPF GAS S.A. por un importe de \$ 40.002,50 millones.

Por otra parte, se puede advertir en el cuadro expuesto más adelante que, a nivel de la Administración Nacional los recursos fueron inferiores a los gastos en un 16,77%.

Realizando un análisis a nivel institucional se advierte que la ejecución registrada para el presupuesto de la Administración Central exhibió, antes de considerar las contribuciones y los gastos figurativos, un resultado financiero negativo de \$ 156.045,58 millones, y luego de materializadas dichas transferencias, el saldo deficitario asciende a \$ 249.132,11 millones.

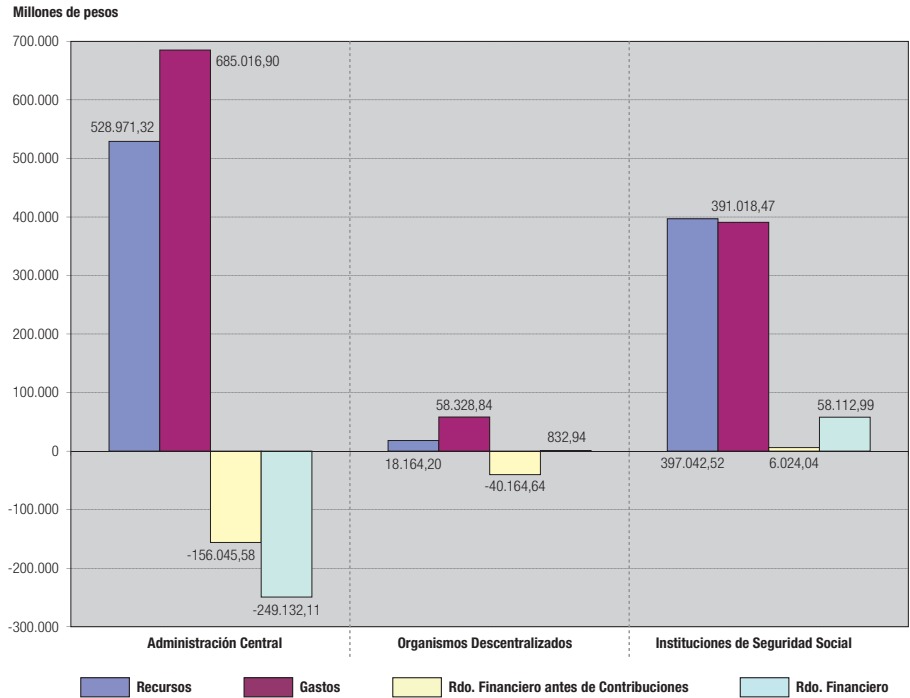
A su vez, el conjunto de los Organismos Descentralizados, registró un resultado financiero de \$ 832,94 millones, el cual, antes de contribuciones y gastos figurativos, fue negativo por \$ 40.164,64 millones.

En el caso de las Instituciones de Seguridad Social se observa un superávit de \$ 58.112,99 millones luego de materializada la coparticipación. Cabe aclarar que el financiamiento por contribuciones figurativas a la Administración Nacional de la Seguridad Social (ANSES) corresponde al 15% de la Coparticipación Federal, el cual es un recurso genuino de esta institución destinado al pago de jubilaciones y pensiones. El resultado antes de las mencionadas contribuciones es de \$ 6.024,04 millones.

<sup>1</sup> La Administración Nacional se compone por la Administración Central, los Organismos Descentralizados y las Instituciones de la Seguridad Social.

<sup>2</sup> Fuente [www.indec.gov.ar](http://www.indec.gov.ar), Oferta y Demanda Base 2004 - PIB a precios corrientes 2014, \$ 4.412.374,18 millones. -dato extraído el 26/06/2015-; y PIB a precios corrientes 2013, \$ 3.406.265,10 millones – dato extraído el 26/06/2015.

Administración Nacional • Cuenta Ahorro-Inversión-Financiamiento • Nivel institucional



Debe destacarse que el nivel de ejecución conjunta de los recursos ascendió al 97,70% de lo calculado para el Ejercicio 2014, mientras que el devengado registrado para los gastos totales alcanzó el 97,39% del crédito presupuestario anual.

Seguidamente se expone el porcentaje de ejecución del presupuesto vigente de la Administración Nacional:

- en millones de \$ -

CONCEPTO	Presupuesto Vigente	Recaudado - Devengado	% Ejecución
<b>I INGRESOS CORRIENTES</b>	<b>964.603,51</b>	<b>942.608,19</b>	<b>97,72%</b>
- Ingresos Tributarios	548.159,02	530.826,07	96,84%
- Aportes y Contrib. a la Seg. Social	261.802,63	261.232,20	99,78%
- Ingresos no Tributarios	23.497,84	24.532,24	104,40%
- Ventas de Bs. y Serv. de las Adm. Púb.	3.805,02	3.606,72	94,79%
- Rentas de la Propiedad	126.956,49	122.013,13	96,11%
- Transferencias Corrientes	382,51	397,82	104,00%
<b>II GASTOS CORRIENTES</b>	<b>966.047,67</b>	<b>943.379,64</b>	<b>97,65%</b>
- Gastos de Consumo	174.201,08	164.949,19	94,69%
. Remuneraciones	121.841,81	118.668,63	97,40%
. Bienes y Servicios	52.327,32	46.257,01	88,40%

- en millones de \$ -

CONCEPTO	Presupuesto Vigente	Recaudado - Devengado	% Ejecución
. Otros Gastos	31,95	23,54	73,68%
- Inter. y Otras Rentas de la Propiedad	88.385,20	84.846,63	96,00%
. Intereses	88.365,56	84.819,30	95,99%
.. Intereses en moneda nacional	44.679,55	43.134,90	96,54%
.. Intereses en moneda extranjera	43.686,00	41.684,41	95,42%
. Otras Rentas	19,64	27,33	139,13%
- Prestaciones de la Seguridad Social	368.766,50	363.574,00	98,59%
- Otros Gastos Corrientes	86,67	86,92	100,28%
- Transferencias Corrientes	334.608,22	329.922,90	98,60%
. Al Sector Privado	188.739,01	185.030,98	98,04%
.. Al I.N.S.S.J.P.	13.467,54	13.316,00	98,87%
.. ANSES - Asignaciones Familiares	52.036,19	50.627,83	97,29%
.. Otras	123.235,28	121.087,14	98,26%
. Al Sector Público	144.687,16	143.756,24	99,36%
.. Provincias y Municipios	19.511,71	18.982,66	97,29%
.. Universidades	37.152,12	37.065,02	99,77%
.. A Emp. Públicas no Financieras	61.374,13	61.276,40	99,84%
.. A Fondos Fiduc. y Otros Entes del S. Púb. no Financ.	26.439,27	26.271,80	99,37%
.. Otras	209,93	160,36	76,39%
. Al Sector Externo	1.182,05	1.135,68	96,08%
<b>III RESULT. ECON.: AHORRO/DESAHORRO (I-II)</b>	<b>-1.444,17</b>	<b>-771,45</b>	<b>53,42%</b>
<b>IV RECURSOS DE CAPITAL</b>	<b>1.794,91</b>	<b>1.569,85</b>	<b>87,46%</b>
- Recursos Propios de Capital	33,40	13,78	41,26%
- Transferencias de Capital	1.545,62	1.374,47	88,93%
- Disminución de la Inv. Financiera	215,89	181,60	84,12%
<b>V GASTOS DE CAPITAL</b>	<b>198.711,76</b>	<b>190.984,58</b>	<b>96,11%</b>
- Inversión Real Directa	33.853,86	30.400,19	89,80%
- Transferencias de Capital	112.648,16	108.718,34	96,51%
. Provincias y Municipios	54.530,65	52.212,33	95,75%
. Otras	58.117,51	56.506,01	97,23%
- Inversión Financiera	52.209,74	51.866,06	99,34%
<b>VI INGRESOS TOTALES (I+IV)</b>	<b>966.398,42</b>	<b>944.178,03</b>	<b>97,70%</b>
<b>VII GASTOS TOTALES (II+V)</b>	<b>1.164.759,43</b>	<b>1.134.364,22</b>	<b>97,39%</b>
<b>VIII RESULTADO FINANCIERO ANTES DE CONTRIBUCIONES</b>	<b>-198.361,01</b>	<b>-190.186,18</b>	<b>95,88%</b>
<b>IX CONTRIBUCIONES FIGURATIVAS</b>	<b>207.575,43</b>	<b>205.288,76</b>	<b>98,90%</b>

- en millones de \$ -

CONCEPTO	Presupuesto Vigente	Recaudado - Devengado	% Ejecución
<b>X GASTOS FIGURATIVOS</b>	<b>207.575,43</b>	<b>205.288,76</b>	<b>98,90%</b>
<b>XI RESULTADO FINANCIERO</b>	<b>-198.361,01</b>	<b>-190.186,18</b>	<b>95,88%</b>
<b>XII FUENTES FINANCIERAS</b>	<b>628.482,79</b>	<b>692.825,54</b>	<b>110,24%</b>
- Disminución de la Inv. Financiera	54.751,69	50.669,51	92,54%
Caja, Bancos e Inv. Temporarias	20.733,15	1.515,07	7,31%
Otros Activos Financieros	34.018,55	37.526,05	110,31%
Disminución de contrib. a cobrar		11.628,40	
- Endeudamiento Púb. e Incremento de Otros Pasivos	567.356,43	636.080,61	112,11%
Deuda Pública y Préstamos	389.383,43	327.667,87	84,15%
Otros Pasivos	177.973,00	231.650,01	130,16%
Deuda Exigible (*)		76.762,74	
- Incremento del Patrimonio			
- Contrib. Figurativas para Aplicaciones Financieras	6.374,67	6.075,42	95,31%
<b>XIII APLICACIONES FINANCIERAS</b>	<b>430.121,77</b>	<b>502.639,36</b>	<b>116,86%</b>
- Inversión Financiera	129.434,12	207.691,97	160,46%
Caja, Bancos e Inv. Temporarias	22.985,01	96.142,86	418,29%
Otros Activos Financieros	106.449,11	93.370,11	87,71%
Incremento de contrib. a cobrar	(*)	18.179,00	
- Amort. de Deudas y Disminución de Otros Pasivos	294.312,98	288.871,97	98,15%
Deuda Pública y Préstamos	100.187,86	97.749,05	97,57%
Disminución de Otros Pasivos	194.125,12	191.122,92	98,45%
- Gastos Figurativos para Aplicaciones Financieras	6.374,67	6.075,42	95,31%
<b>XIV FINANCIAMIENTO NETO</b>	<b>198.361,01</b>	<b>190.186,18</b>	<b>95,88%</b>

(\*) No se exponen, en razón de que no fueron presupuestados.

**Nota:** La variación de disponibilidades se expone por el neto del ítem en las Aplicaciones Financieras.

A fin de brindar información analítica sobre el comportamiento de la recaudación, se exponen a continuación los siguientes cuadros:

<b>Recursos</b>				
- en millones de \$ -				
	<b>Presupuestado 2014</b>	<b>Recaudado 2014</b>	<b>% de Ejecución</b>	<b>% de PIB</b>
<b>INGRESOS CORRIENTES</b>	<b>964.603,51</b>	<b>942.608,19</b>	<b>97,72%</b>	<b>21,36%</b>
- Ingresos Tributarios	548.159,02	530.826,07	96,84%	12,03%
- Aportes y Contribuciones a la Seguridad Social	261.802,63	261.232,20	99,78%	5,92%
- Rentas de la Propiedad	126.956,49	122.013,13	96,11%	2,77%
- Ingresos no Tributarios	23.497,84	24.532,24	104,40%	0,56%
- Ventas de Bs. y Serv. de las Adm. Púb.	3.805,02	3.606,72	94,79%	0,08%
- Transferencias Corrientes	382,51	397,82	104,00%	0,01%

Durante el período informado, la recaudación de los **ingresos corrientes** alcanzó el 97,72% del presupuesto, que en términos del PIB corriente equivale al 21,36%, donde los **recursos tributarios** constituyeron la principal fuente de recaudación, representando el 56,31% de los mismos, conformado principalmente por tres impuestos que suman el 77,32% de la recaudación, de acuerdo con el siguiente detalle:

- en millones de \$ -		
	<b>Recaudado</b>	<b>% s/recaudado</b>
Impuesto al Valor Agregado	160.076,20	30,16%
Impuesto a las Ganancias	140.282,14	26,43%
Comercio Exterior	110.038,79	20,73%
Débitos y Créditos en Cuentas bancarias	64.050,46	12,07%
Otros Recursos Tributarios	56.378,48	10,62%
<b>Total Ingresos Tributarios</b>	<b>530.826,07</b>	<b>100,00%</b>

Los **Aportes y Contribuciones a la Seguridad Social** representaron el 27,71% de los ingresos corrientes.

Las **Rentas de la Propiedad** que suman \$ 122.013,13 millones, se encuentran conformadas principalmente por los siguientes conceptos:

- **Dividendos**, con un ingreso de \$ 78.715,55 millones, 64,51% del total del ingreso por Rentas de la Propiedad, explicados principalmente por el ingreso de utilidades del Banco Central de la República Argentina.
- **Intereses**: Con un total de \$ 43.278,94 millones, representan el 35,47% del total de ingresos por este concepto. Se destacan los intereses en moneda nacional por un monto de \$ 34.971,00 explicados de la siguiente manera: Títulos y Valores (\$ 27.073,45 millones), Préstamos (\$ 4.025,92 millones) y depósitos (\$ 3.871,64 millones); mientras que dentro de los intereses en moneda extranjera merecen destacarse los percibidos por Títulos y Valores por un total de \$ 8.307,71 millones.

En relación con los **Ingresos No Tributarios**, cuya recaudación ascendió a \$ 24.532,24 millones, sobresalen los siguientes rubros:

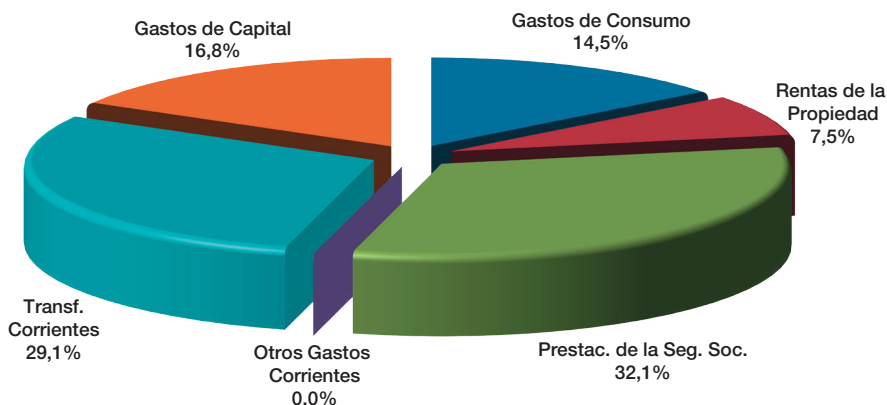
- **Derechos**, que totalizó la suma de \$ 9.633,97 millones (39,27% del global).
- **Tasas**, que alcanzó la suma de \$ 9.475,11 millones, representando un 38,62% del total.
- **Otros Ingresos No Tributarios**, que con \$ 5.423,16 millones conforma el 22,11% del total de los Ingresos No Tributarios. Se destacan entre otros, el Fondo Nacional de Justicia, Fondos del Ministerio de Desarrollo Social, y las Contribuciones del Banco Central de la República Argentina.

### Gastos

- en millones de \$ -

	Presupuestado 2014	Devengado 2014	% de Ejecución	% de PIB
<b>GASTOS CORRIENTES</b>	<b>966.047,67</b>	<b>943.379,64</b>	<b>97,65%</b>	<b>21,38%</b>
- Gastos de Consumo	174.201,08	164.949,19	94,69%	3,74%
. Remuneraciones	121.841,81	118.668,63	97,40%	2,69%
. Bienes y Servicios	52.327,32	46.257,01	88,40%	1,05%
. Otros Gastos	31,95	23,54	73,68%	0,00%
- Int. y Otras Rentas de la Prop.	88.385,20	84.846,63	96,00%	1,92%
. Intereses	88.365,56	84.819,30	95,99%	1,92%
.. Int. en moneda nacional	44.679,55	43.134,90	96,54%	0,98%
.. Int. en moneda extranjera	43.686,00	41.684,41	95,42%	0,94%
. Otras Rentas	19,64	27,33	139,13%	0,00%
- Prestaciones de la Seg. Social	368.766,50	363.574,00	98,59%	8,24%
- Otros Gastos Corrientes	86,67	86,92	100,28%	0,00%
- Transferencias Corrientes	334.608,22	329.922,90	98,60%	7,48%
. Al Sector Privado	188.739,01	185.030,98	98,04%	4,19%
.. Al I.N.S.S.J.P.	13.467,54	13.316,00	98,87%	0,30%
.. ANSES - Asig. Familiares	52.036,19	50.627,83	97,29%	1,15%
.. Otras	123.235,28	121.087,14	98,26%	2,74%
. Al Sector Público	144.687,16	143.756,24	99,36%	3,26%
.. Provincias y Municipios	19.511,71	18.982,66	97,29%	0,43%
.. Universidades	37.152,12	37.065,02	99,77%	0,84%
.. A Emp. Púb. no Financieras	61.374,13	61.276,40	99,84%	1,39%
.. A F. Fiduc. y Otros Entes				
del SP no F	26.439,27	26.271,80	99,37%	0,60%
.. Otras	209,93	160,36	76,39%	0,00%
. Al Sector Externo	1.182,05	1.135,68	96,08%	0,03%
<b>GASTOS DE CAPITAL</b>	<b>198.711,76</b>	<b>190.984,58</b>	<b>96,11%</b>	<b>4,33%</b>
- Inversión Real Directa	33.853,86	30.400,19	89,80%	0,69%
- Transferencias de Capital	112.648,16	108.718,34	96,51%	2,46%
. Provincias y Municipios	54.530,65	52.212,33	95,75%	1,18%
. Otras	58.117,51	56.506,01	97,23%	1,28%
- Inversión Financiera	52.209,74	51.866,06	99,34%	1,18%
<b>GASTOS TOTALES</b>	<b>1.164.759,43</b>	<b>1.134.364,22</b>	<b>97,39%</b>	<b>25,71%</b>

### Administración Nacional • Nivel de Gasto por Naturaleza Económica



### Administración Nacional • Nivel de Gasto por Institución



## Análisis de la Ejecución Presupuestaria de Gastos

### Gastos Corrientes

En cuanto a las **Remuneraciones** devengadas (\$ 118.668,63 millones), el 77,52% corresponde a la Administración Central (\$ 91.991,74 millones), el 17,05% a los Organismos Descentralizados (\$ 20.233,21 millones) y el 5,43% a las Instituciones de la Seguridad Social (\$ 6.443,68 millones).

Entre los organismos con mayor nivel de gasto en remuneraciones, se destacan: la Policía Federal Argentina (\$ 13.671,35 millones), el Estado Mayor General del Ejército (\$ 11.675,74 millones), la Gendarmería Nacional Argentina (\$ 10.558,07 millones), el Consejo de la Magistratura (\$ 9.222,39 millones), la Administración Nacional de Seguridad Social (\$ 6.352,44 millones), el Estado Mayor General de la

Armada (\$ 6.225,50 millones), la Prefectura Naval Argentina (\$ 6.131,27 millones), el Estado Mayor General de la Fuerza Aérea (\$ 4.688,30 millones), el Consejo Nacional de Investigaciones Científicas y Técnicas (\$ 3.005,47 millones), el Ministerio de Relaciones Exteriores y Culto (\$ 2.735,00 millones), el Servicio Penitenciario Federal (\$ 2.714,65 millones), el Senado de la Nación (\$ 2.400,59 millones), la Cámara de Diputados (\$ 2.290,78 millones), la Procuración General de la Nación (\$ 2.216,92 millones) y el Instituto Nacional de Tecnología Agropecuaria (\$ 2.192,85 millones). El gasto de los organismos mencionados representa el 72,54% del total de las remuneraciones.

Dentro del gasto en **Bienes y Servicios** (\$ 46.257,01 millones) resultan relevantes los que fueron devengados para Servicios No Personales por \$ 32.572,49 millones (70,42%) y aquellos destinados a la adquisición de Bienes de Consumo por \$ 12.244,17 millones (26,47%).

En relación con los **Servicios No Personales**, se destacan los siguientes ítems:

- **Servicios Técnicos y Profesionales:** \$ 6.906,13 millones, que constituyen el 21,20% del total. Dentro de los mismos, merecen señalarse los gastos efectuados por el Ministerio de Planificación Federal, Inversión Pública y Servicios por un monto de \$ 867,95 millones, entre los que sobresale la Formulación y Ejecución de Políticas de Inclusión Digital por \$ 492,08 millones, por el Ministerio de Salud por una suma de \$ 867,44 millones, entre los que se destacan los destinados a los programas “Atención Sanitaria en el Territorio” (\$ 416,50 millones) y “Determinantes de la Salud, Relaciones Sanitarias e Investigación” (\$ 179,84 millones). A su vez el Ministerio de Desarrollo Social devengó \$ 689,37 millones, explicado principalmente por el Programa de “Ingreso Social con Trabajo” (\$ 513,44 millones). Por su parte la ANSES, destinó \$ 502,41 millones, donde se destaca lo erogado a Actividades Centrales por \$ 290,24 millones y al programa: “Asistencia Financiera al Programa Conectar Igualdad.com.ar” por \$ 212,17 millones. Asimismo el Ministerio de Economía y Finanzas Públicas devengó \$ 381,16 millones. Siguen en importancia en cuanto a estos gastos, la Jefatura de Gabinete de Ministros (\$ 371,71 millones), la Secretaría de Cultura (\$ 333,07 millones), el Instituto Nacional de Promoción Turística (\$ 330,33 millones) y el Ministerio de Turismo (\$ 247,09 millones), entre otros.
- **Mantenimiento, reparación y limpieza:** \$ 5.216,50 millones, constituyendo el 16,02% del total. Se distingue el gasto devengado por el Estado Mayor General de la Fuerza Aérea con un total de \$ 668,79 millones, seguido por el Ministerio de Defensa, con un total de \$ 544,32 millones. A su vez se encuentran también la ANSES con un monto de \$ 456,85 millones, el Estado Mayor General del Ejército con un devengado de \$ 348,21 millones, el Ministerio de Relaciones Exteriores y Culto con \$ 301,59 millones y el Estado Mayor General de la Armada con \$ 218,60 millones, entre otros.
- **Otros servicios no personales:** \$ 4.267,29 millones, que representan el 13,10 % del rubro, donde se destacan los gastos efectuados por el Consejo Nacional de Investigaciones Científicas y Técnicas por \$ 1.054,71 millones, destinados mayormente al programa: “Formación de Recursos Humanos y Promoción Científica y Tecnológica”. Le siguen en importancia el Ente Cooperación Técnica y Financiera del Servicio Penitenciario Federal (\$ 364,56 millones), la Secretaría de Inteligencia (\$ 292,88 millones), la ANSES (\$ 260,62 millones), la Secretaría de Cultura (\$ 214,61 millones) y el Instituto Nacional de Promoción Turística (\$ 210,51 millones).
- **Pasajes y Viáticos:** \$ 3.431,87 millones, alcanzando el 10,54% del total de estos Servicios. La Gendarmería Nacional Argentina, presenta el gasto devengado más elevado con

\$ 791,93 millones (el programa de mayor incidencia es “Operaciones Complementarias de Seguridad Interior” con un devengado de \$ 736,21 millones), seguido por el Estado Mayor General del Ejército (\$ 339,07 millones), la Prefectura Naval Argentina (\$ 175,00 millones), el Servicio Nacional de Sanidad y Calidad Agroalimentaria (\$ 160,18 millones), el Ministerio de Desarrollo Social (\$ 148,19 millones), el Estado Mayor Conjunto de las Fuerzas Armadas (\$ 129,02 millones), el Estado Mayor General de la Fuerza Aérea (\$ 124,02 millones), el Ministerio de Relaciones Exteriores y Culto (\$ 112,87 millones), el Ministerio de Salud (\$ 105,84 millones), la Cámara de Diputados (\$ 88,93 millones), la Dirección Nacional de Migraciones (\$ 87,53 millones) y el Instituto Nacional de Tecnología Agropecuaria (\$ 80,48 millones), entre otros.

- **Servicios comerciales y financieros:** \$ 2.585,64 millones, que constituye un 7,94% del total de este rubro, con la mayor participación de los gastos por los Servicios de Transporte por \$ 722,64 millones, donde la mayor incidencia corresponde al Ministerio de Desarrollo Social, con \$ 216,82 millones y al Ministerio de Salud con \$ 107,97 millones y el concepto Comisiones y Gastos Bancarios con un total de \$ 700,90 millones, destacándose los devengados por la ANSES con \$ 481,68 millones.
- **Impuestos, derechos, tasas y juicios:** \$ 2.294,79 millones, alcanzando el 7,05% del total de estos servicios. Las erogaciones más significativas son llevadas a cabo por la Jefatura de Gabinete de Ministros con un total de \$ 1.445,75 millones, correspondientes en su mayoría al “Programa Fútbol para Todos”. También se destacan la Policía Federal Argentina con un devengado de \$ 291,19 millones, el Ministerio de Salud con una erogación total de \$ 117,87 millones, el Ministerio de Economía y Finanzas Públicas con un gasto de \$ 89,25 millones y la ANSES con un total de \$ 59,25 millones.
- **Publicidad y Propaganda:** \$ 2.163,26 millones, que representan un 6,64% del total. Son devengados en un 68,53% por la Jefatura de Gabinete de Ministros, con un gasto de \$ 1.482,46 millones en el programa “Prensa y Difusión de los Actos de Gobierno”, y en un 31,27% por la Administración Nacional de la Seguridad Social, que destinó \$ 676,45 millones.
- **Servicios Básicos:** \$ 1.906,47 millones, 5,85% del total de estos servicios. El organismo con mayor ejecución por este concepto es la ANSES, con un devengado de \$ 348,49 millones, seguido por el Registro Nacional de las Personas, con una erogación de \$ 291,15 millones.
- **Alquileres y Derechos:** \$ 1.603,43 millones, 4,92% del total. La mayor incidencia es la del Estado Mayor Conjunto de las Fuerzas Armadas con \$ 252,66 millones, seguido por el Ministerio de Relaciones Exteriores y Culto, con un devengado de \$ 234,81 millones, la ANSES con \$ 111,31 millones y la Secretaría de Ambiente y Desarrollo Sustentable con \$ 104,97 millones.

Respecto de los **Bienes de Consumo**, cuyo devengado asciende a \$ 12.244,17 millones, merecen mención:

- **Productos Farmacéuticos y Medicinales:** \$ 3.167,49 millones, los que alcanzan el 25,87% del gasto en este rubro. Están destinados principalmente al Ministerio de Salud (\$ 3.045,26 millones), para el cumplimiento de diversos programas entre los cuales se destacan: “Prevención y Control de Enfermedades y Riesgos Específicos”, “Lucha contra el Sida y Enfermedades de Transmisión Sexual”, y “Reforma del Sector Salud (BID 1903/OC-AR y 2788/OC-AR)”.

- **Alimentos para Personas:** \$ 2.867,72 millones, representan el 23,42% de los bienes de consumo. El Ministerio de Salud devengó en el ejercicio \$ 726,89 millones destinando la mayor parte al programa “Atención de la Madre y el Niño”. El Ministerio de Desarrollo Social continúa en importancia con un gasto de \$ 552,08 millones, asignados principalmente al programa “Seguridad Alimentaria”. Además, también resulta significativo el gasto devengado por el Estado Mayor General del Ejército cuyo monto asciende a \$ 453,70 millones, donde se destaca el programa “Alistamiento Operacional”, así como las erogaciones del Servicio Penitenciario Federal por un monto de \$ 262,33 millones donde predomina el devengado del programa “Seguridad y Rehabilitación del Interno”.
- **Combustibles y Lubricantes:** \$ 1.045,11 millones, representan el 8,54 % del total, devengados principalmente por el Estado Mayor General de la Fuerza Aérea (\$ 208,43 millones), la Policía Federal Argentina (\$ 189,07 millones), el Estado Mayor General del Ejército (\$ 123,76 millones), el Estado Mayor General de la Armada (\$ 108,53 millones) y la Prefectura Naval Argentina (\$ 79,68 millones).
- **Repuestos y Accesorios:** \$ 847,85 millones, equivalen al 6,92% de los gastos en Bienes de Consumo. El mayor importe fue devengado por el Estado Mayor General de la Fuerza Aérea (\$ 155,54 millones), seguidos por el Estado Mayor Conjunto de las Fuerzas Armadas (\$ 106,16 millones), el Estado Mayor General del Ejército (\$ 97,39 millones) y el Estado Mayor General de la Armada (\$ 68,31 millones).
- **Prendas de Vestir:** \$ 683,01 millones (5,58% del total). Dentro de este rubro se destaca el gasto efectuado por la Gendarmería Nacional Argentina (\$ 142,22 millones). Le siguen el Ministerio de Desarrollo Social ( \$ 81,14 millones), la Dirección General del Servicio Logístico de la Defensa (\$ 72,31 millones), la Policía Federal Argentina (\$ 70,57 millones), el Estado Mayor Conjunto de las Fuerzas Armadas (\$ 63,70 millones), el Estado Mayor General del Ejército (\$ 47,75 millones), el Estado Mayor General de la Fuerza Aérea (\$ 40,05 millones), el Estado Mayor General de la Armada (\$ 39,64 millones) y la Prefectura Naval Argentina (\$ 22,82 millones).

Las erogaciones en concepto de **Intereses y Otras Rentas de la Propiedad** durante el ejercicio ascendieron a \$ 84.846,63 millones (1,92% del PIB). Dentro del rubro se destacan los **Intereses de la Deuda Pública** (\$ 84.819,30 millones) según el siguiente detalle:

- **Intereses de la Deuda en Moneda Nacional:** \$ 43.134,90 millones, explicados por Intereses por Colocación de Deuda (\$ 35.786,64 millones) y en menor medida por Intereses por Préstamos (\$ 5.389,91 millones).
- **Intereses de la Deuda en Moneda Extranjera:** \$ 41.684,41 millones, conformados por Intereses por Colocación de Deuda (\$ 30.331,25 millones), Primas de Emisión de Valores Públicos (\$ 6.967,69 millones) e Intereses por Préstamos (\$ 4.385,46 millones).

Las **Transferencias Corrientes** alcanzaron los \$ 329.922,90 millones, representando el 34,97% de los gastos corrientes (7,48% del PIB). El nivel de ejecución fue del 98,60% conforme al crédito vigente para todo el Ejercicio 2014, experimentando un aumento del 47,27% en relación con el ejercicio anterior y está compuesto principalmente por transferencias al Sector Privado y al Sector Público.

Las **Transferencias al Sector Privado**, \$ 185.030,98 millones, están conformadas del siguiente modo:

■ **Transferencias a Empresas Privadas:** \$ 99.108,80 millones (2,25% del PIB).

Se destacan las transferencias realizadas en el marco de los siguientes Programas:

- *Formulación y Ejecución de la Política de Energía Eléctrica*, fondos destinados casi en su totalidad a la Compañía Administradora del Mercado Mayorista Eléctrico S.A. (CAMMESA), por \$ 71.333,24 millones.
- *Programa de Planificación y Coordinación Estratégica del Plan Nacional de Inversiones Hidrocarburíferas*, transferencias por \$ 11.299,39 millones.
- *Formulación y Ejecución de Políticas de Transporte Automotor*, transferencias por \$ 5.746,75 millones, entre las que se destacan las realizadas a Yacimientos Petrolíferos Fiscales S.A. por \$ 3.809,96 millones.
- *Formulación y Ejecución de Políticas de Transporte Aerocomercial*, fondos destinados casi en su totalidad a Aerolíneas Argentinas S.A. por \$ 3.966,30 millones.
- *Programa Ingreso Social con Trabajo*, transferencias realizadas a empresas por \$ 2.358,45 millones.
- *Asistencia Financiera a Sectores Económicos* por un monto total de \$ 2.008,47 millones, entre los que sobresalen las transferencias otorgadas en referencia a los Programas “Petróleo Plus” y “Refinación Plus” -Decreto N° 2.014/08- (\$ 1.749,33 millones), a los Productores de Petróleo Crudo -Decreto N° 652/02- (\$ 181,14 millones) y a Productores Tamberos (\$ 78,00 millones).
- *Formulación y Ejecución de Políticas de Transporte Ferroviario*, transferencias por \$ 874,18 millones; se destacan las realizadas a Ferrovías S.A. por \$ 637,41 millones y a Metrovías S.A. (ex FFCC General Urquiza) por \$ 236,77 millones.
- *Asistencia a la Actividad Cooperativa y Mutual* por un monto total de \$ 425,17 millones.
- *Articulación de Relaciones Institucionales y Comunicacionales del Ministerio de Agricultura, Ganadería y Pesca* (\$ 327,04 millones), entre los que se destacan los fondos asignados por la Ley N° 26.509 de Emergencia Agropecuaria por \$ 209,33 millones.

■ **Transferencias a Unidades Familiares:** \$ 64.281,47 millones (1,46% del PIB). Las más importantes fueron:

- *Transferencias efectuadas por la ANSES correspondientes a Asignaciones Familiares*, por \$ 47.024,00 millones, incluyendo la Asignación Universal por Hijo para Protección Social, por \$ 22.114,88 millones, beneficiarios activos por \$ 20.184,30 millones, y pasivos por \$ 3.726,73 millones.
- *Atención Médica a los Beneficiarios de Pensiones No Contributivas*, realizadas por el Ministerio de Salud por \$ 4.889,15 millones.
- *Programa de Respaldo a Estudiantes de Argentina* (PROG.R.ES.AR), realizado por la ANSES, por \$ 2.358,01 millones.
- *Programa del Ingreso Social con Trabajo*, del Ministerio de Desarrollo Social, por \$ 2.117,54 millones.
- *Acciones de Empleo del Ministerio de Trabajo, Empleo y Seguridad Social*, por \$ 1.920,28 millones.
- *Acciones de Promoción y Protección Social del Ministerio de Desarrollo Social*, por \$ 1.777,17 millones.
- *Transferencias efectuadas por la ANSES correspondientes a Complementos a las Prestaciones Previsionales* por \$ 816,13 millones.

- *Acciones de Capacitación Laboral*, del Ministerio de Trabajo, Empleo y Seguridad Social, por \$ 608,42 millones.
- *Desarrollo de la Educación Superior*, del Ministerio de Educación, por \$ 598,29 millones.
- *Transferencias al programa “Familias por la Inclusión Social”*, del Ministerio de Desarrollo Social, por \$ 495,88 millones.
- *Fondos destinados al Seguro de Desempleo* por la ANSES, por \$ 429,69 millones.
- *Transferencias destinadas a la “Promoción y Defensa de los Derechos Humanos”* del Ministerio de Justicia y Derechos Humanos, por \$ 265,09 millones.
- *Desarrollo de Estrategias de Salud Familiar y Comunitaria*, del Ministerio de Salud, por \$ 202,94 millones.
- *Acciones de Formación Docente*, del Ministerio de Educación, por un importe de \$ 168,74 millones.

■ **Transferencias a Instituciones Privadas sin Fines de Lucro:** \$ 21.640,71 millones, siendo las más significativas:

- Transferencias efectuadas por la ANSES al Instituto Nacional de Servicios Sociales para Jubilados y Pensionados (INSSJP) - PAMI, por \$ 10.656,51 millones.
- Transferencias de la Superintendencia de Seguros de Salud con destino a brindar Asistencia Financiera a Agentes del Seguro de Salud por un importe de \$ 2.291,19 millones.
- Transferencias realizadas a través de la Dirección de Obligaciones a Cargo del Tesoro para brindar Asistencia Social por un monto de \$ 2.100,00 millones.
- Transferencias del Ministerio de Desarrollo Social, por un total de \$ 1.444,28 millones, donde se destacan el programa “Seguridad Alimentaria”, por \$ 643,96 millones, el programa “Ingreso Social con Trabajo” por \$ 335,65 millones y el programa “Promoción del Empleo Social, Economía Social y Desarrollo Local”, por \$ 225,28 millones.
- Transferencias efectuadas por el Ministerio de Ciencia, Tecnología e Innovación Productiva, por \$ 1.142,20 millones, donde se destaca el programa de “Promoción y Financiamiento de Actividades de Ciencia, Tecnología e Innovación” (\$ 818,33 millones) cuyas actividades de mayor incidencia son “Apoyo a la Innovación Tecnológica en Pequeñas y Medianas Empresas (BID 2437/OC-AR)”, por \$ 317,52 millones, “Innovación Tecnológica III” (BID AR-L1141) por \$ 294,16 millones e “Innovación Tecnológica en Sectores Productivos y Sociales (BIRF P106752) por \$ 160,50 millones.
- Transferencias otorgadas por el Ministerio de Agricultura, Ganadería y Pesca, que totalizan un devengado de \$ 912,20 millones, donde se destacan las destinadas al programa “Formulación de Políticas de los Sectores Agropecuario y Pesquero” por \$ 297,24 millones, a Actividades Centrales por \$ 177,55 millones, al programa “Servicios Agrícolas Provinciales - PROSAP (Préstamos BID, BIRF y CAF) por \$ 174,47 millones.
- Transferencias realizadas por el Ministerio de Salud por \$ 662,08 millones, donde se destaca el programa de “Atención Médica a los Beneficiarios de Pensiones no Contributivas”, por \$ 560,92 millones.
- Transferencias otorgadas por el Instituto Nacional de Tecnología Industrial (INTI) en virtud del programa “Desarrollo y Competitividad Industrial” por \$ 434,88 millones.
- Transferencias realizadas por el Ministerio de Seguridad por un monto total de \$ 322,59 millones, destinadas a Acciones de Protección Civil y Prevención de Emergencias.
- Transferencias realizadas por el Ministerio de Relaciones Exteriores, Comercio Internacional y Culto por \$ 265,54 millones, donde se destaca el programa “Mantenimiento y Promoción de las Relaciones Económicas Internacionales” con una ejecución de \$ 179,90 millones.

- Transferencias efectuadas por el Ministerio de Educación por un importe de \$ 253,45 millones, entre los que se pueden mencionar las destinadas a Acciones Compensatorias en Educación por \$ 87,75 millones, la Gestión Educativa por \$ 65,28 millones y a las Acciones de Formación Docente por \$ 52,15 millones.
- Transferencias concedidas por el Consejo Nacional de Investigaciones Científicas y Técnicas (CONICET) por \$ 214,30 millones, destinadas a su programa “Formación de Recursos Humanos y Promoción Científica y Tecnológica”.
- Transferencias realizadas por el Ministerio de Trabajo, Empleo y Seguridad Social, por \$ 210,23 millones, entre las que se destacan las Acciones de Capacitación Laboral.

Las **Transferencias al Sector Público** alcanzaron \$ 143.756,24 millones, están compuestas principalmente por:

■ **Transferencias a otras entidades del Sector Público Nacional:** \$ 87.708,56 millones (1,99% del PIB). Se destacan en este rubro las transferencias de \$ 61.070,01 millones a Empresas Públicas no Financieras (1,38% del PIB), de \$ 26.271,80 millones a Fondos Fiduciarios y Otros Entes del Sector Público no Financiero (0,60% del PIB). Por su importancia relativa, es oportuno mencionar las siguientes transferencias:

- Energía Argentina S.A., \$ 40.470,33 millones.
- Fondo Fiduciario del Sistema de Infraestructura de Transporte, \$ 19.168,10 millones.
- Administradora de Recursos Humanos Ferroviarios S.A., \$ 7.246,67 millones.
- Operador Ferroviario Sociedad del Estado por \$ 3.984,68 millones.
- Administración Federal de Ingresos Públicos, \$ 3.657,58 millones.
- Agua y Saneamientos Argentinos S.A. (AYSA S.A.), \$ 2.917,64 millones.
- Yacimiento Carbonífero de Río Turbio (Intervenida por Decreto N° 1.034/02), \$ 2.181,59 millones.
- Fondo Fiduciario para Subsidios de Consumos Residenciales de Gas Licuado de Petróleo \$ 1.841,43 millones.
- Radio y Televisión Argentina S.E (RTA S.E), \$ 1.561,28 millones.
- Correo Argentino por \$ 1.312,00 millones.
- TELAM S.E. por \$ 393,95 millones
- Autoridad de Cuenca Matanza Riachuelo, \$ 370,00 millones.
- Fondo Fiduciario para la Promoción Científica y Tecnológica, \$ 365,08 millones
- Fondo Fiduciario Subsidio Consumidores Residenciales, \$ 299,34 millones.
- Fábrica Argentina de Aviones General San Martín, \$ 280,00 millones.
- TANDANOR S.A. por \$ 263,37 millones.
- Fondo Fiduciario de Subsidios al Consumo Interno (Decreto N° 516/13), \$ 211,69 millones.
- Ente Binacional Yacypetá, \$ 183,60 millones.
- Belgrano Cargas y Logística S.A., \$ 174,00 millones.

■ **Transferencias a Universidades Nacionales:** \$ 37.065,02 millones (0,84% del PIB), siendo las más significativas las realizadas por el Ministerio de Educación (\$ 36.356,67 millones), a saber:

- Financiamiento de Acciones de Educación y Cultura en Universidades Nacionales: \$ 34.113,56 millones.

- Acciones Universitarias para el Desarrollo Nacional y Regional: \$ 1.082,71 millones
- Financiamiento de Acciones de Salud en Universidades Nacionales: \$ 317,38 millones.
- Formación e Investigación: \$ 284,69 millones.
- Financiamiento de Ciencia y Técnica en Universidades Nacionales: \$ 253,82 millones.

■ **Transferencias a Provincias y Municipios:** \$ 18.982,66 millones (0,43% PIB). Las más significativas son:

- Transferencias realizadas por el Ministerio de Educación por \$ 8.724,51 millones, siendo el principal destino el Fondo Nacional de Incentivo Docente: \$ 5.337,03 millones (\$ 1.347,22 millones a la Provincia de Buenos Aires, \$ 451,55 millones a la Provincia de Misiones, \$ 353,64 millones al Gobierno de la Ciudad Autónoma de Buenos Aires, \$ 347,19 millones a la Provincia de Entre Ríos, \$ 316,07 a la Provincia de Salta, \$ 278,46 millones a la Provincia de Santa Fe, \$ 274,46 millones a la Provincia de Córdoba, \$ 259,13 a la Provincia de Jujuy, entre otras).
- Transferencias realizadas por el Ministerio de Desarrollo Social por un total de \$ 3.170,09 millones, dentro de las cuales se destacan las efectuadas en el marco del programa “Seguridad Alimentaria” por \$ 2.291,00 millones y el programa “Ingreso Social con Trabajo” por \$ 588,25 millones.
- Transferencias realizadas por el Ministerio de Salud por \$ 2.614,53 millones, dentro de las que pueden destacarse: Las actividades relativas al Funcionamiento del Hospital Garrahan por \$ 748,35 millones y al Funcionamiento del Hospital El Cruce de Florencio Varela por \$ 428,51 millones; con destino al Desarrollo de Estrategias en Salud Familiar y Comunitaria por \$ 453,87 millones; para la Atención de la Madre y el Niño por \$ 445,62 millones; y la Reforma del Sector Salud (Préstamo BID N° 1903/OC-AR y 2788/OC-AR) por 215,59 millones, entre otras.
- Transferencias efectuadas por el Ministerio del Interior y Transporte por una suma total de \$ 1.186,98 millones, entre los que se destaca la Asistencia Técnica y Financiera a Provincias por \$ 1.186,74 millones.
- Transferencias realizadas por la Dirección de Obligaciones a Cargo del Tesoro por \$ 1.026,29 millones, en su mayoría para Asistencia Financiera a Provincias y Municipios por \$ 746,53 millones.
- Transferencias realizadas por la Jefatura de Gabinete para Actividades Centrales por \$ 857,04 millones.
- Transferencias otorgadas por el Ministerio de Agricultura, Ganadería y Pesca, por \$ 488,56 millones, donde se destacan los programas “Formulación de Políticas de Desarrollo Regional” por \$ 213,24 millones y Formulación de Políticas de los Sectores Agropecuario y Pesquero por \$ 176,19 millones.
- Transferencias realizadas por el Ministerio de Planificación Federal, Inversión Pública y Servicios por \$ 329,86 millones, donde pueden destacarse \$ 329,10 millones otorgados a favor del programa “Desarrollo Energético Provincial”.
- Transferencias realizadas por la Secretaría de Ambiente y Desarrollo Sustentable por \$ 244,04 millones, entre los que se destaca el programa de “Planificación y Política Ambiental”, por \$ 240,29 millones.

## Gastos de Capital

La **Inversión Real Directa** ascendió a \$ 30.400,19 millones. La principal ejecución se observa en:

■ **Dirección Nacional de Vialidad**, \$ 15.442,73 millones (0,35% del PIB), destinados mayoritariamente a la construcción en bienes de dominio público, según el siguiente detalle:

- Construcción y Mantenimiento de la Red Troncal de Caminos, para la Red Vial Nacional (puentes, accesos, rutas y caminos), se devengaron \$ 10.184,52 millones. Entre las principales obras se destacan las enmarcadas en los subprogramas Mejoramiento y Reposición de Rutas – Fases I a VII por \$ 7.010,53 millones, entre los que se destacan los siguientes proyectos:  
Ruta Nacional N° 86 (Posta Cambio Zalazar – Límite con Salta) por \$ 463,70 millones, Ruta Nacional N° 40 (El Sosneado – Pareditas - Pro) por \$ 418,46 millones, Ruta Nacional N° 288 (Piedrabuena – Tres Lagos) por \$ 383,94 millones, Construcción Autopista Camino del Buen Ayre y Repavimentación por \$ 314,53 millones, Ruta Nacional N° 40 (Bajo Caracoles – Tres Lagos) por \$ 309,39 millones, Rehabilitaciones Menores por \$ 234,34 millones, Ruta Nacional N° 7 Vía 1 Serranías Puntanas, por \$ 231,06 millones, Ruta Nacional N° 18, Tramo IV: Intersección Ruta Provincial N° 20, por \$ 214,74 millones, Ruta Nacional N° 16 Corredor Bioceánico Norte, Tramo Metán – Avia, por \$ 212,98 millones, Ruta N° A008 (Avenida de Circunvalación 25 de Mayo –Rosario-) por \$ 205,99 millones, Ruta Nacional N° 40 (Los Tambillos – Río Miranda) por \$ 171,52 millones, Ruta Nacional N° 23 (Pilcaniyeu Viejo – Empalme Ruta Nacional N° 237) por \$ 167,42 millones, Ruta Nacional N° 73 (Anguinán – Empalme Ruta Nacional N° 75 – Sección II) \$ 118,65 millones, Ruta Nacional N° 3 (Fitz Roy – Gran Bajo San Julián) por \$ 114,59 millones, Ruta Nacional N° 23 (Valcheta – Pilcaniyeu- Tramo: Los Menucos) por \$ 110,69 millones, Repavimentación y Ensanche de la Ruta Nacional N° 3 (San Antonio) por \$ 107,77 millones, Ruta Nacional N° 18 (Tramo I: Intersección Ruta Nacional N° 12 con Ruta Provincial N° 32) por \$ 105,03 millones, Ruta Nacional N° 3 (Hito 1 – San Sebastián) por \$ 102,37 millones. Asimismo se destacan las incluidas en el subprograma “Pasos Fronterizos y Corredores de Integración (Préstamo BID N° 1294)”, por \$ 455,80 millones –siendo los más relevante los proyectos de Gualaguaychú - Paso de los Libres” con \$ 217,33 millones y Ruta Nacional N° 40 (Río Mayo – Límite con Santa Cruz) por \$ 110,26 millones; y las referidas al subprograma “Obras por Convenio con Provincias” por una suma de \$ 388,84 millones. También merecen mención las incluidas en el subprograma “Mantenimiento por Administración” por \$ 821,56 millones, que comprenden al mantenimiento y conservación de rutina, con personal propio, de los tramos de la Red Troncal Nacional, a cargo de la Dirección Nacional de Vialidad, y por último los subprogramas “Señalamiento” por \$ 483,23 millones, “Obras de Conservación Mejorativas – Fase I” por \$ 459,94 millones, Obras de Seguridad Vial por \$ 200,48 millones y “Mantenimiento por Sistema Modular” por \$ 195,47 millones.
- Obras en Corredores Viales, por \$ 3.726,65 millones.
- Sistema de Contratos de Recuperación y Mantenimiento, por \$ 1.397,35 millones.

## Otros a destacar:

■ **Administración Nacional de la Seguridad Social**, \$ 3.838,85 millones. Se destacan las actividades de Asistencia Financiera al Programa Conectar Igualdad.com.ar, por \$ 3.639,39 millones.

- **Ministerio del Interior y Transporte**, \$ 1.675,20 millones, siendo los gastos más relevantes los destinados al programa “Formulación y Ejecución de Políticas Transporte Ferroviario” por \$ 1.661,06 millones.
  
- **Ministerio de Planificación Federal, Inversión Pública y Servicios**, \$ 1.338,51 millones, siendo los gastos más relevantes los destinados a los programas “Ejecución de Obras de Arquitectura” por \$ 820,50 millones y “Formulación y Ejecución de Políticas de Inclusión Digital” por \$ 364,42 millones.
  
- **Comisión Nacional de Actividades Espaciales**, \$ 1.182,87 millones. Los principales programas son: Generación de Ciclos de Información Espacial Completos por \$ 824,75 millones e Investigación y Desarrollo de Medios de Acceso al Espacio por \$ 335,11 millones.
  
- **Ente Nacional de Obras Hídricas de Saneamiento**, \$ 654,51 millones en el programa “Asistencia Técnico - Financiera y Desarrollo de Infraestructura para el Saneamiento”.
  
- **Ministerio de Educación**, \$ 565,72 millones, siendo los gastos más relevantes los destinados a la Gestión Educativa por \$ 437,05 millones.
  
- **Comisión Nacional de Energía Atómica**, \$ 549,63 millones, destacándose el programa de Desarrollo y Suministros para la Energía Nuclear por \$ 191,73 millones y las Actividades Centrales por \$ 125,55 millones.
  
- **Ministerio de Ciencia, Tecnología e Innovación Productiva**, \$ 497,02 millones, siendo sus principales programas las Actividades Centrales por \$ 276,89 millones y Formulación e Implementación de la Política de Ciencia y Tecnología por \$ 148,19 millones.
  
- **Ministerio de Seguridad**, \$ 448,01 millones. El programa más representativo es el de “Acciones Inherentes a la Tecnología, Equipamiento y Logística de la Seguridad” con \$ 433,07 millones.
  
- **Dirección General de Fabricaciones Militares**, \$ 416,93 millones en el programa de Producción y Comercialización de Bienes y Servicios.
  
- **Ministerio de Salud**, \$ 367,31 millones, siendo su principal programa el “Fortalecimiento de la Capacidad del Sistema Público de Salud”, con una ejecución de \$ 246,62 millones.
  
- **Ministerio de Justicia y Derechos Humanos**, \$ 339,37, correspondiendo a su programa más relevante la Política e Infraestructura Penitenciaria, por \$ 320,78 millones.
  
- **Policía Federal Argentina**, \$ 265,18 millones, destacándose el programa “Seguridad Metropolitana” por \$ 109,95 millones y Actividades Centrales por \$ 90,07 millones.
  
- **Estado Mayor General del Ejército**, \$ 241,20 millones, para el programa de “Alistamiento Operacional” por \$ 197,78 millones.
  
- **Instituto Nacional de Tecnología Agropecuaria**, \$ 237,19 millones, tomando mayor relevancia sus Actividades Centrales por \$ 203,90 millones.

Las **Transferencias de Capital** alcanzaron los \$ 108.718,34 millones. Por sus importes las más significativas fueron las efectuadas al Sector Público, por un total de \$ 98.496,03 millones, mientras que las destinadas al Sector Privado sumaron \$ 9.865,64 millones y las dirigidas al Sector Externo alcanzaron los \$ 356,67 millones.

Entre las **Transferencias al Sector Público**, merecen mención las siguientes:

■ **Otras Entidades del Sector Público Nacional:** \$ 45.600,61 millones (1,03% del PIB), con la incidencia principal de:

- Programa de Asistencia Financiera a Empresas Públicas y Entes Binacionales por \$ 41.373,79 millones. Los principales receptores fueron:
  - Energía Argentina S.A. (\$ 21.449,58 millones).
  - Nucleoeléctrica Argentina S.A. (\$ 6.193,19 millones).
  - Aguas y Saneamientos Argentinos S.A. –AySA S.A.- (\$ 4.873,41 millones).
  - Administración de Infraestructura Ferroviaria S.E., (\$ 2.914,00 millones).
  - Empresa Argentina de Soluciones Satelitales S.A. –AR SAT- (\$ 2.750,00 millones).
  - Yacimiento Carbonífero de Río Turbio (\$ 1.529,38 millones).
  - Dioxitek S.A. (\$ 476,09 millones).
  - Belgrano Cargas y Logística S.A. (\$ 346,00 millones).
  - Veng S.A. (\$ 306,45 millones).
  - Educar S.E. (\$ 300,00 millones).
- Acciones para la Ampliación de las Redes Eléctricas de Alta Tensión, a favor del Fondo Fiduciario para el Transporte Eléctrico Federal (\$ 1.273,73 millones).
- Asistencia Financiera a Empresas Públicas y Entes Binacionales (BID 2048 y 2613, CAF 4724, 8086, 8083 y 8079), por un importe total de \$ 1.094,88 millones. Se destacan las recibidas por AySA S.A. (\$ 450,19 millones), NASA S.A. (\$ 415,13 millones) y AR-SAT (\$ 185,59).
- Formulación y Ejecución de Políticas Económicas, por un total de \$ 791,27 millones, en su mayoría a favor del Fondo para el Desarrollo Económico Argentino (\$ 786,27 millones).
- Actividades Comunes a los Programas de Transporte, a favor de la Administración de Infraestructura Ferroviaria S.E. por \$ 319,25 millones.
- Transferencias realizadas en el marco del programa “Recursos Hídricos” destinadas al Fondo de Infraestructura Hídrica por \$ 265,46 millones.
- Acciones para el Mejoramiento Habitacional e Infraestructura Básica con destino al Sistema Vial Integrado (SISVIAL), por \$ 222,91 millones.

■ **Gobiernos Provinciales:** \$ 40.650,74 millones (0,92% del PIB), destinadas principalmente a:

- Transferencias otorgadas por el Ministerio de Planificación Federal, Inversión Pública y Servicios por un total de \$ 18.338,62 millones, dentro de las cuales merecen destacarse las destinadas a: Desarrollo de la Infraestructura Habitacional “Techo Digno” (\$ 5.125,98 millones), Acciones Hídricas y Viales Norte Grande –Préstamos BID, CAF y BIRF- (\$ 3.245,55 millones), Acciones para el Mejoramiento Habitacional e Infraestructura Básica (\$ 1.927,21 millones), Desarrollo de la Infraestructura Vial Productiva –Préstamos BID y CAF- (\$ 1.660,42 millones), Fortalecimiento Comunitario del Hábitat, (\$ 1.517,92 millones), Formulación y Ejecución de la Política de Energía Eléctrica (\$ 1.172,43 millones), Acciones para el programa “Más Escuelas, Mejor Educación” –Préstamos BID y CAF- (\$ 763,24 millones), Desarrollo

Energético Provincial (\$ 609,67 millones), Acciones para el Desarrollo de la Infraestructura Social -BID N° 2662 OC-AR- (\$ 587,54 millones), Urbanización de Villas y Asentamientos Precarios (\$ 493,46 millones), Formulación y Ejecución de Política de Hidrocarburos (\$ 411,34 millones), Formulación, Programación, Ejecución y Control de Obras Públicas (\$ 382,63 millones), Ejecución de Obras de Arquitectura (\$ 209,83 millones) y Formulación y Ejecución de Políticas de Inclusión Digital (\$ 121,87 millones).

- Fondo Federal Solidario por \$ 14.704,45 millones.
- Asistencia Financiera para Obras por Convenio con Provincias \$ 2.235,08 millones, efectuada por la Dirección Nacional de Vialidad.
- Transferencias realizadas por el Ente Nacional de Obras Hídricas de Saneamiento por \$ 2.133,48 millones, en el marco del programa “Asistencia Técnico - Financiera y Desarrollo de Infraestructura para el Saneamiento”.
- Transferencias concedidas por el Ministerio de Educación por \$ 1.820,89 millones donde se destaca el programa “Infraestructura y Equipamiento” con un devengado de \$ 1.552,24 millones.
- Transferencias diversas realizadas por el Ministerio de Salud por \$ 375,81 millones.

■ **Gobiernos Municipales:** \$ 10.357,79 millones (0,23% del PIB), se destacan en este rubro:

- El Ministerio de Planificación Federal, Inversión Pública y Servicios devengó \$ 7.478,21 millones, destacándose los siguientes programas: Formulación, Programación, Ejecución y Control de Obras Públicas (\$ 2.053,61 millones), Fortalecimiento Comunitario del Hábitat (\$ 1.380,81 millones), Desarrollo de la Infraestructura Habitacional “Techo Digno” (\$ 1.282,56 millones), Acciones para el Mejoramiento Habitacional e Infraestructura Básica (\$ 1.189,47 millones), Urbanización de Villas y Asentamientos Precarios (\$ 561,54 millones), Formulación y Ejecución de la Política de Energía Eléctrica (\$ 365,05 millones), Ejecución de Obras de Arquitectura (\$ 170,21 millones), Formulación y Ejecución de Políticas de Hidrocarburos (\$ 156,47 millones), Apoyo para el Desarrollo de Infraestructura Urbana en Municipios (\$ 153,79 millones), entre otros.
- La Dirección Nacional de Vialidad ejecutó \$ 830,28 millones, destacándose el programa “Construcciones” relativa a Obras por Convenios con Provincias por \$ 822,33 millones.
- El Ente Nacional de Obras Hídricas de Saneamiento en el marco de su programa de Asistencia Técnico - Financiera y Desarrollo de Infraestructura para el Saneamiento por \$ 786,53 millones.
- El Ministerio de Educación ejecutó \$ 526,25 millones, destinadas principalmente a Infraestructura y Equipamiento (\$ 525,97 millones).
- La Secretaría de Ambiente y Desarrollo Sustentable con su programa “Coordinación de Políticas Ambientales” por \$ 274,14 millones.

■ **Instituciones de Enseñanza Provinciales:** \$ 1.200,00 millones, realizadas por el Ministerio de Educación en el marco de Acciones Compensatorias en Educación (\$ 588,95 millones) y del programa “Innovación y Desarrollo de la Formación Tecnológica” (\$ 427,40 millones).

■ **Universidades Nacionales:** \$ 683,09 millones, destacándose las realizadas por el programa “Desarrollo de la Educación Superior”, en el ámbito del Ministerio de Educación por \$ 386,82 millones y las devengadas por el programa “Apoyo para el Desarrollo de la Infraestructura Universitaria” ejecutadas por el Ministerio de Planificación Federal, Inversión Pública y Servicios por \$ 173,57 millones.

Dentro de las **Transferencias al Sector Privado** (\$ 9.865,64 millones), se destacan:

■ **A las Empresas Privadas:** \$ 8.928,23 millones, siendo de mayor relevancia:

Transferencias realizadas por el Ministerio de Planificación Federal, Inversión Pública y Servicios (\$ 6.802,64 millones) destinadas entre otras a:

- Formulación y Ejecución de la Política de Energía Eléctrica por \$ 5.704,81 millones.
- Acciones para la Ampliación de las Redes Eléctricas de Alta Tensión por \$ 1.097,21 millones.

Transferencias realizadas por el Ministerio del Interior y Transporte (\$ 1.211,70 millones) destinadas principalmente a:

- Formulación y Ejecución de Políticas de Transporte Aerocomercial por \$ 963,00 millones.
- Formulación y Ejecución de Políticas de Transporte Ferroviario por \$ 225,84 millones.

Transferencias realizadas por la Autoridad de Cuenca Matanza Riachuelo para el Desarrollo Sustentable de la citada Cuenca (BIRF 7706-AC) por \$ 676,70 millones.

■ **A Instituciones Privadas sin Fines de Lucro:** \$ 931,67 millones, donde se destacan las otorgadas por el Ministerio de Planificación Federal, Inversión Pública y Servicios, por \$ 345,71 millones, por la Comisión Nacional de Energía Atómica por \$ 137,79 millones y por las cedidas por el Consejo Nacional de Investigaciones Científicas y Técnicas por \$ 120,52 millones, entre otras.

La **Inversión Financiera** fue de \$ 51.886,06 millones, con el siguiente detalle:

■ **Aportes de Capital y Compra de Acciones** por \$ 51.416,82 millones, entre los que se pueden mencionar:

- YPF S.A. (Ley N° 26.932) por \$ 40.002,50 millones.
- Fondo Fiduciario Programa Crédito Argentino del Bicentenario para la Vivienda Única Familiar por \$ 10.000,00 millones.
- Corporación Andina de Fomento (CAF) por \$ 735,03 millones.
- Banco Interamericano de Desarrollo (BID) por \$ 412,84 millones.
- Fondo Financiero para el Desarrollo de la Cuenca del Plata (FONPLATA), por \$ 199,55 millones.

■ **Concesión de Préstamos de Largo Plazo** por \$ 446,27 millones. La totalidad de los mismos fueron concedidos al Sector Privado, donde los ítems más destacados son las actividades de "Promoción y Fomento de la Innovación Tecnológica (Ley N° 23.877) otorgada por el Ministerio de Ciencia, Tecnología e Innovación Productiva por \$ 168,00 millones y de "Asistencia Técnica Financiera para Pymes" otorgada por el Ministerio de Industria por \$ 154,83 millones.

## Análisis por Finalidad del Gasto

- en millones de \$ -

Finalidad	Administración Central	Organismos Descentralizados	Inst. de Seguridad Social	Administración Nacional
1 Administración Gubernamental	56.229,40	4.164,25		60.393,65
2 Servicios de Defensa y Seguridad	60.459,92	385,01		60.844,93
3 Servicios Sociales	200.061,46	23.066,01	391.018,47	614.145,94
4 Servicios Económicos	281.469,34	30.493,93		311.963,27
5 Deuda Pública	86.796,77	219,65		87.016,42
<b>TOTAL</b>	<b>685.016,89</b>	<b>58.328,85</b>	<b>391.018,47</b>	<b>1.134.364,21</b>

**Servicios Sociales** es la finalidad de mayor incidencia relativa con un 54,14% del gasto corriente y de capital total. La institución responsable de la mayor parte de esta erogación es la ANSES en cumplimiento de las acciones inherentes a la seguridad social (jubilaciones, pensiones, seguro de desempleo, etc.).

**Servicios Económicos** explica un 27,50% del gasto ejecutado por la Administración Nacional. Dentro de esta finalidad se destaca la función “Energía, Combustibles y Minería” que alcanza \$ 213.743,62 millones, conformando el 68,52% de esta finalidad. En segundo lugar se encuentra la función “Transporte” que con \$ 75.066,33 millones representa el 24,06% del total.

Los **Servicios de la Deuda Pública** (intereses y gastos) alcanzan un monto total de \$ 87.016,42 millones, representando el 7,67% del gasto total. En este sentido y, según la información contenida en la presente Cuenta de Inversión, en la separata de Deuda Pública denominada “Acontecimientos Relevantes del Período (Anexo J)”, cabe mencionar que los servicios que se atendieron corresponden a los instrumentos no alcanzados por el diferimiento de pagos, tales como: vencimientos de capital e intereses con Organismos Internacionales de Crédito, y la cancelación de servicios de deuda con tenedores privados.

**Servicios de Defensa y Seguridad**, con \$ 60.844,93 millones, explica el 5,36% del gasto total. Dentro de los más significativos pueden citarse los programas destinados a la “Seguridad Interior” con \$ 32.426,32 millones y los de “Defensa Nacional” con \$ 22.419,31 millones.

**Administración Gubernamental** alcanzó un 5,32% del nivel total de gastos, con \$ 60.393,65 millones. Dentro de este total, las funciones de mayor peso relativo en cuanto al gasto son: “Relaciones Interiores” con un devengado de \$ 20.462,19 millones y “Judicial” con \$ 16.168,28 millones. Le siguen en importancia “Dirección Superior Ejecutiva” con un nivel de \$ 7.872,80 millones, “Relaciones Exteriores” con \$ 5.885,49 millones, “Legislativa”, con un total de \$ 5.749,77 millones, y “Administración Fiscal” con \$ 2.817,84 millones. Asimismo en menor importancia relativa se encuentran “Control de la Gestión Pública” con un total de \$ 947,32 millones e “Información y Estadística Básicas” con un devengado de \$ 489,96 millones.

## Análisis de la Ejecución Presupuestaria de las Fuentes Financieras

A continuación se presenta un detalle con la ejecución de las Fuentes Financieras.

- en millones de \$ -

CONCEPTO	Presupuesto Vigente	Recaudado - Devengado	% Ejecución	% PIB
<b>XIII FUENTES FINANCIERAS</b>	<b>628.482,79</b>	<b>692.825,54</b>	<b>110,24%</b>	<b>15,70%</b>
- Disminución de la Inv. Financiera	54.751,69	50.669,51	92,54%	1,15%
Caja, Bancos e Inversiones Temporarias	20.733,15	1.515,07	7,31%	0,03%
Otros Activos Financieros	34.018,55	37.526,05	110,31%	0,85%
Disminución de Contribuciones a Cobrar	(*)	11.628,40		0,26%
- Endeudamiento Púb. e Incremento de Otros Pas.	567.356,43	636.080,61	112,11%	14,42%
Deuda Pública y Préstamos	389.383,43	327.667,87	84,15%	7,43%
Otros Pasivos	177.973,00	231.650,01	130,16%	5,25%
Deuda Exigible	(*)	76.762,74		1,74%
- Incremento del Patrimonio	(*)			
- Contrib. Figurativas para Aplicaciones Financieras	6.374,67	6.075,42	95,31%	0,14%

(\*) No se exponen, en razón de que no fueron presupuestados.

(\*\*) La variación de disponibilidades se expone por el neto del ítem en las Aplicaciones Financieras.

El rubro **Disminución de la Inversión Financiera** asciende a \$ 50.669,51 millones y representa el 7,31 % de las fuentes financieras. Se destacan:

■ **“Disminución de otros Activos Financieros”,** \$ 37.526,05 millones, integrado por:

- \$ 12.013,73 millones, conformado principalmente por: disminución de Otras Cuentas a Cobrar, explicado principalmente por ATN cedidos a favor del Tesoro Nacional, mediante recuperos de Préstamos del Banco Interamericano de Desarrollo (BID), del Banco Internacional de Reconstrucción y Fomento (BIRF) y del Fondo Internacional de Desarrollo Agrícola (FIDA); y a través de convenios de asistencia financiera con provincias.
- \$ 25.512,32 millones, correspondientes a “Venta de Títulos y Valores”, de los cuales, \$ 21.983,91 millones fueron colocados por la Administración Nacional de Seguridad Social, y \$ 3.526,68 millones por parte del Tesoro Nacional: se trata básicamente de operaciones de pase con el Banco de la Nación Argentina por Bonos Garantizados (BOGAR 2018) y en menor medida cobro de cupón de renta.

■ **Disminución de Inversiones Temporarias:** \$ 1.515,07 millones, por parte de la ANSES.

El rubro **Endeudamiento Público e Incremento de Otros Pasivos**, totaliza la suma de \$ 636.080,61 millones y alcanza el 91,81% del total de las fuentes financieras. Se pueden mencionar:

■ **“Deuda Pública y Préstamos”,** \$ 327.667,87 millones, conformada por:

- Colocación de deuda en moneda extranjera a largo plazo, \$ 188.574,76 millones, donde se detallan por orden de importancia: Letras del Tesoro colocadas al BCRA para cancelación de servicios de deuda por \$ 93.160,12 millones (a tenedores privados \$ 67.171,33 millones y a organismos financieros internacionales \$ 25.988,79 millones); Colocación de Títulos (BONAR 2024, Discount, BONAR X y BODEN 2015) relativos al Convenio, ratificado en virtud de la Ley N° 26.932, entre Repsol y la República Argentina por la expropia-

ción de YPF por \$ 46.562,18 millones; Colocación de Letras del Tesoro y Bonos (BONAR 2019, BONAD 2018) al Fondo de Garantía de Sustentabilidad (FGS) por un importe de \$ 14.243,54 millones; Emisión del BONAD 2016 por \$ 8.494,97 millones, mayoritariamente a Entidades Financieras (\$ 8.350,06 millones); Emisión del BONAD 2018 por un monto de \$ 5.564,10 millones; y Colocación de otras Letras del Tesoro por un monto total de \$ 17.564,42 millones, entre las que se destacan las emitidas en favor del Fideicomiso Financiero Privado Serie II (\$ 5.470,18 millones), de ENARSA (\$ 3.471,21 millones), de la Compañía Administradora del Mercado Mayorista Eléctrico –CAMMESA- (\$ 3.437,87 millones), de CMEC Argentina S.A. (\$ 3.113,75 millones), del Banco de la Nación Argentina (\$ 954,79 millones) y en favor del Fondo Fiduciario de Reconstrucción de Empresas -FFRE- (\$ 717,01 millones); etc.

- Colocación de deuda en moneda nacional a largo plazo, \$ 100.317,57 millones: conformado principalmente por la colocación de Letras del Tesoro y Bonos (BONAR 2020) al FGS por \$ 32.489,75 millones, La emisión de Letras del Tesoro y Bonos (BONAR 2019 y BONAR 2020) al Banco de la Nación Argentina por \$ 19.109,47 millones, y la emisión de otras Letras del Tesoro por un importe total de \$ 25.915,64 millones, entre los que se destacan a favor de ENARSA (\$ 12.405,39 millones) de CAMMESA por \$ 3.914,02 millones, del Fideicomiso de Pro.Cre.Ar (\$ 3.400,00 millones), del FFRE (\$ 2.646,25 millones), Fondo Fiduciario del Sistema de Infraestructura de Transporte -FFSIT- (\$ 2.158,41 millones), entre otros. Asimismo se destacan la colocación de los bonos BONAR 2016 y BONAR 2017, ambos por montos totales de \$ 10.000,00 millones cada uno.
  - Obtención de préstamos a largo plazo, \$ 38.775,54 millones, conformados en su mayor parte por préstamos recibidos de las Instituciones Públicas Financieras (\$ 19.045,66 millones), concedidos por el Banco de la Nación Argentina, seguidos por los préstamos del Sector Externo (\$ 19.729,86 millones), entre los que se destacan el BID (\$ 9.956,12 millones), el BIRF (\$ 4.767,61 millones) y la CAF (\$ 3.370,80 millones).
- En **“Otros Pasivos”**, \$ 231.650,01 millones, se refiere casi en su totalidad a adelantos transitorios del Banco Central de la República Argentina.
- **“Deuda exigible”** por \$ 76.762,74 millones corresponde a un ítem calculado que representa el incremento neto de los gastos devengados en 2014 que no se encontraban cancelados al cierre de ejercicio.

## Análisis de la Ejecución Presupuestaria de las Aplicaciones Financieras

- en millones de \$ -

CONCEPTO	Presupuesto Vigente	Recaudado - Devengado	% Ejecución	% PIB
<b>XIV APLICACIONES FINANCIERAS</b>	<b>430.121,77</b>	<b>502.639,36</b>	<b>116,86%</b>	<b>11,39%</b>
- Inversión Financiera	129.434,12	207.691,97	160,46%	4,71%
Caja, Bancos e Inversiones Temporarias	22.985,01	96.142,86	418,29%	2,18%
Otros Activos Financieros	106.449,11	93.370,11	87,71%	2,12%
Incremento de contribuciones a cobrar	(*)	18.179,00		0,41%
- Amortización de Deudas y Dism de Otros Pasivos	294.312,98	288.871,97	98,15%	6,55%
Deuda Pública y Préstamos	100.187,86	97.749,05	97,57%	2,22%
Disminución de Otros Pasivos	194.125,12	191.122,92	98,45%	4,33%
- Gastos Figurativos para Aplicaciones Financieras	6.374,67	6.075,42	95,31%	0,14%

(\*) No se exponen, en razón de que no fueron presupuestados.

La **Inversión Financiera** está explicada fundamentalmente por el rubro **“Caja, Bancos e Inversiones Temporarias”** por \$ 96.142,86 millones, y **“Otros Activos Financieros”** por \$ 93.370,11 millones, conformado principalmente por:

■ **Adquisición de Títulos y Valores**, \$ 54.501,71 millones. (En moneda nacional \$ 37.196,53 millones y en moneda extranjera por \$ 17.305,19 millones). Conformado por \$ 51.655,26 millones, de títulos correspondientes al Fondo de Garantía de Sustentabilidad, adquiridos por la ANSES y \$ 2.846,45 millones en una Operación de Pase efectuada por la Secretaría de Hacienda con el Banco de la Nación Argentina (BOGAR 2018).

■ **Incremento de adelantos a proveedores y contratistas**, \$ 20.600,60 millones, donde los programas de mayor incidencia son:

- Formulación y Ejecución de la Política de Energía Eléctrica, del Ministerio de Planificación Federal, Inversión Pública y Servicios, por \$ 10.550,53 millones.
- Formulación y Ejecución de Políticas de Transporte Ferroviario –Reacondicionamiento ex Línea San Martín- por un total de \$ 6.018,36 millones, del Ministerio del Interior y Transporte.
- Formulación y Ejecución de la Política Geológico-Minera (Construcción Central Termoelectrónica Río Turbio), del Ministerio de Planificación Federal, Inversión Pública y Servicios, por \$ 1.611,92 millones.
- Construcción del Reactor de Baja Potencia CAREM Fase II, por un importe de \$ 850,00 millones, de la Comisión Nacional de Energía Atómica.
- Aplicaciones de Energía Nuclear, por \$ 625,00 millones, de la Comisión Nacional de Energía Atómica.
- Asistencia Financiera al Programa “Conectar Igualdad.com.ar” por un importe de \$ 450,00 millones bajo la órbita de la ANSES.
- Programa Mantenimiento y Producción para la Defensa del Ministerio de Defensa, \$ 281,86 millones.

- **Incremento de cuentas a cobrar a largo plazo**, \$ 18.267,80 millones, constituido principalmente por el Fondo de Garantía de Sustentabilidad de la ANSES (\$ 11.305,25 millones), por Convenios de Asistencia Financiera otorgados a diversas provincias (\$ 5.480,29 millones), por el Programa de Servicios Agrícolas Provinciales –PROSAP III BID 2573/OC-AR- (\$ 358,02 millones), por el Programa de Infraestructura Vial Provincial –BIRF 7301/AR- (\$ 280,15 millones) y por el Programa de Servicios Agrícolas Provinciales –PROSAP II BIRF 7597-AR- (\$ 243,98 millones).
- **Incremento Inversiones Financieras Temporarias**, por \$ 4.502,74 millones, ejecutados por el Fondo de Garantía de Sustentabilidad de la ANSES.

La **Amortización de Deudas y Disminución de Otros Pasivos**, posee un importe total de \$ 288.871,97 millones. Dentro de éste encontramos a la **“Deuda Pública y Préstamos”**, con una suma de \$ 97.749,05 millones, que alcanza un nivel de ejecución del 97,57% y se destacan los siguientes conceptos:

- **Amortización de préstamos a largo plazo** por \$ 41.138,32 millones (0,93% del PIB), conformado primordialmente por la operación de financiamiento en el marco del Artículo 74 de la ley N° 26.422 concedida por el Banco de la Nación Argentina, así como por la amortización de préstamos del Sector Externo (BID, BIRF, CAF, entre otros) y las correspondientes a la Reestructuración de la deuda con el Club de París.
- **Amortización de deuda en moneda extranjera a largo plazo** por \$ 28.409,04 millones (0,64% del PIB). Las amortizaciones más relevantes están constituidas por Letras del Tesoro en dólares (según su importancia relativa a CAMMESA, a los Fondos FFPEV, FGS, al Banco de la Nación Argentina, a ENARSA, al Fondo FFRE y a Lotería Nacional), Pagarés en dólares emitidos en favor de CAMMESA y de ENARSA y la amortización del BODEN 2015.
- **Amortización de deuda en moneda nacional a largo plazo**, \$ 17.992,98 millones, (0,41% del PIB). Se destacan las Letras del Tesoro Nacional, donde tienen mayor incidencia las colocadas a CAMMESA, al Fondo FFRE, a ENARSA, al IAF, la emisión de los bonos “BONAR 2014”, “BONAR 2015”, “BOCON”, “BODEN 2014” y “BONTE 2016”, y Pagarés de la Nación Argentina realizados con diferentes Bancos y la Caja de Valores S.A.
- **Cancelación de deuda no financiera en moneda nacional** por \$ 10.208,70 millones (0,23% del PIB), referida fundamentalmente a amortización de deuda en cabeza de la ANSES (\$ 8.266,20 millones), el Servicio de la Deuda Pública (1.184,47 millones), y el Instituto de Ayuda Financiera para Pago de Retiros y Pensiones Militares (\$ 451,30 millones).

Por otra parte el rubro **“Disminución de Otros Pasivos”** muestra una ejecución de \$ 191.122,92 millones (4,33% del PIB), los cuales pueden ser explicados en gran medida por los siguientes conceptos:

- **Devolución de anticipos del Banco Central de la República Argentina**, \$ 162.800,00 millones (3,69% del PIB).
- **Disminución de otras cuentas a pagar a largo plazo**, \$ 19.065,89 millones. Se trata principalmente de las cancelaciones realizadas por el Tesoro Nacional a diferentes provincias en el marco del Programa Federal de Desendeudamiento de las Provincias Argentinas (Decreto N° 660/10 y Resolución N° 268/12).

- **Disminución de otros documentos a pagar a corto plazo**, \$ 9.248,49 millones, que corresponden a pagos realizado por la Tesorería General de la Nación para cancelar deudas contraídas con diversos organismos de crédito (BID y Banco Mundial).

## COMPARATIVO 2014-2013

A fin de permitir una mejor evaluación de la ejecución presupuestaria de la Administración Nacional del Ejercicio 2014, se incluyen a continuación una serie de cuadros y comentarios comparativos respecto de la ejecución del Ejercicio 2013.

### Ingresos

Los **Ingresos Totales** se incrementaron en \$ 278.301,26 millones (41,79%) respecto del ejercicio anterior. Esta evolución se debe esencialmente al incremento de los Ingresos Tributarios, las Contribuciones a la Seguridad Social y a las Rentas de la Propiedad.

- en millones de \$ -				
Concepto	Recaudado 2014	Recaudado 2013	Variación %	Variación Absoluta
<b>INGRESOS CORRIENTES</b>	<b>942.608,19</b>	<b>664.527,57</b>	<b>41,85%</b>	<b>278.080,62</b>
- Ingresos Tributarios	530.826,07	385.181,76	37,81%	145.644,31
- Aportes y Contrib. a la Seguridad Social	261.232,20	201.153,53	29,87%	60.078,67
- Ingresos no Tributarios	24.532,24	13.848,19	77,15%	10.684,05
- Ventas de Bs. y Serv. de las Adm. Púb.	3.606,72	2.580,84	39,75%	1.025,88
- Rentas de la Propiedad	122.013,13	61.286,77	99,09%	60.726,36
- Transferencias Corrientes	397,82	476,47	-16,51%	-78,64
<b>RECURSOS DE CAPITAL</b>	<b>1.569,85</b>	<b>1.349,20</b>	<b>16,35%</b>	<b>220,64</b>
- Recursos Propios de Capital	13,78	8,60	60,21%	5,18
- Transferencias de Capital	1.374,47	1.260,26	9,06%	114,21
- Disminución de la Inversión Financiera	181,60	80,34	126,03%	101,25
<b>INGRESOS TOTALES</b>	<b>944.178,03</b>	<b>665.876,77</b>	<b>41,79%</b>	<b>278.301,26</b>

El aumento de los **Ingresos Tributarios** (37,81%) se explica principalmente por el desempeño de los siguientes gravámenes:

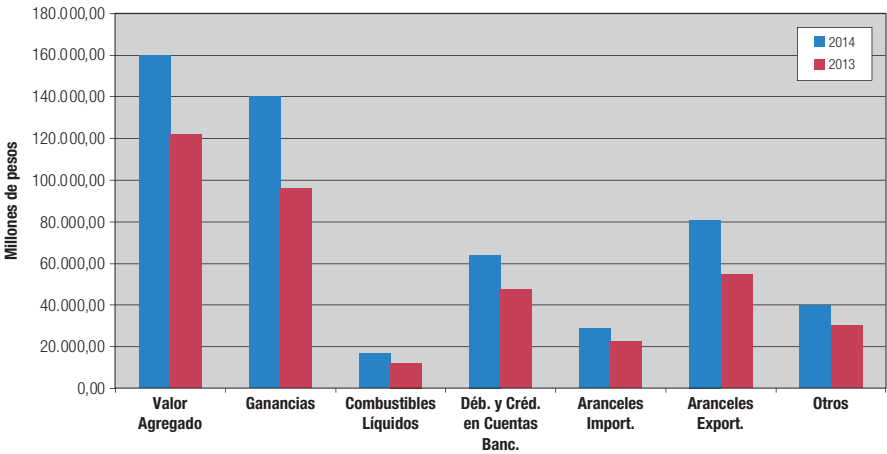
- **Impuesto a las Ganancias:** demuestra un desempeño superior en \$ 44.064,64 millones (45,80%) derivado de mayores pagos por retenciones y anticipos de sociedades; así como las retenciones practicadas sobre remuneraciones.
- **Impuesto al Valor Agregado (IVA):** exhibe un crecimiento de \$ 37.921,70 millones (31,04%), donde incide el aumento del nivel de actividad y del consumo interno, para el caso de la recaudación percibida por la Dirección General Impositiva.
- **Comercio Exterior:** presenta un aumento de \$ 32.614,95 millones respecto del ejercicio anterior (42,13%). Se destacan los incrementos en los aranceles a las exportaciones de \$ 26.301,82 millones y en los de las importaciones de \$ 6.155,53 millones.

■ **Impuesto sobre los Débitos y Créditos en cuentas bancarias:** registra un aumento de \$ 16.481,13 millones (34,65%) explicado por el incremento en el nivel de actividad como así también al aumento en la bancarización de las transacciones financieras.

La evolución favorable de los **Aportes y Contribuciones a la Seguridad Social** (29,87%) se explica en gran medida por el aumento de las remuneraciones imponibles y del nivel de empleo registrado.

El incremento en las **Rentas de la Propiedad** (99,08 %) se debe esencialmente al incremento en los dividendos que se perciben del Banco Central de la República Argentina que presentaron una variación de \$ 46.237,74 millones con respecto al ejercicio anterior. En menor medida se explica en un aumento de \$ 14.421,80 millones con respecto al Ejercicio 2013 de los ingresos por intereses.

Administración Nacional • Comparativo Estructura Tributaria 2014 - 2013



Gastos

Los gastos totales del Ejercicio 2014 superaron en \$ 383.429,30 millones (51,06%) los acumulados al cierre del Ejercicio 2013. El gasto primario devengado fue superior en \$ 340.189,05 millones (47,96%) y el de los intereses de deuda fue superior en \$ 43.240,26 millones (104,00%).

- en millones de \$ -

Concepto	Devengado 2014	Devengado 2013	Variación %	Variación Absoluta
<b>GASTOS CORRIENTES</b>	<b>943.379,64</b>	<b>655.673,30</b>	<b>43,88%</b>	<b>287.706,34</b>
- Gastos de Consumo	164.949,19	118.091,01	39,68%	46.858,18
. Remuneraciones	118.668,63	82.331,06	44,14%	36.337,58
. Bienes y Servicios	46.257,01	35.747,24	29,40%	10.509,77
. Otros Gastos	23,54	12,71	85,18%	10,83
- Intereses y Otras Rentas de la Prop.	84.846,63	41.604,39	103,94%	43.242,24
. Intereses	84.819,30	41.579,05	104,00%	43.240,26
.. Intereses en moneda nacional	43.134,90	21.748,05	98,34%	21.386,85
.. Intereses en mon. Extranjera	41.684,41	19.831,00	110,20%	21.853,40
. Otras Rentas	27,33	25,34	7,82%	1,98

- en millones de \$ -

Concepto	Devengado 2013	Devengado 2012	Variación %	Variación Absoluta
- Prestaciones de la Seguridad Social	363.574,00	271.872,04	33,73%	91.701,96
- Otros Gastos Corrientes	86,92	80,55	7,90%	6,36
- Transferencias Corrientes	329.922,90	224.025,30	47,27%	105.897,60
. Al Sector Privado	185.030,98	118.346,68	56,35%	66.684,30
.. Al I.N.S.S.J.P.	13.316,00	10.126,94	31,49%	3.189,06
.. ANSES-Asignaciones Filiales.	50.627,83	34.619,24	46,24%	16.008,59
.. Otras	121.087,14	73.600,49	64,52%	47.486,65
. Al Sector Público	143.756,24	104.763,01	37,22%	38.993,23
.. Provincias y Municipios	18.982,66	15.401,14	23,25%	3.581,52
.. Universidades	37.065,02	27.175,56	36,39%	9.889,46
.. A Empresas Públicas no Financieras	61.276,40	42.168,52	45,31%	19.107,88
.. A F. Fiduc. y Otros Entes del SP no F	26.271,80	19.947,52	31,70%	6.324,28
.. Otras	160,36	70,27	128,21%	90,09
. Al Sector Externo	1.135,68	915,62	24,03%	220,07
<b>GASTOS DE CAPITAL</b>	<b>190.984,58</b>	<b>95.261,62</b>	<b>100,48%</b>	<b>95.722,96</b>
- Inversión Real Directa	30.400,19	23.497,33	29,38%	6.902,85
- Transferencias de Capital	108.718,34	64.581,66	68,34%	44.136,67
. Provincias y Municipios	52.212,33	34.666,36	50,61%	17.545,97
. Otras	56.506,01	29.915,30	88,89%	26.590,71
- Inversión Financiera	51.866,06	7182,62	622,10%	44.683,44
<b>GASTOS TOTALES</b>	<b>1.134.364,22</b>	<b>750.934,91</b>	<b>51,06%</b>	<b>383.429,30</b>

A continuación se detallan los rubros que exhibieron las variaciones más significativas.

- **Remuneraciones:** Respecto del ejercicio anterior, se observa un incremento de \$ 36.337,58 millones. El aumento se explica fundamentalmente por la plena incidencia de diversas medidas incorporadas durante 2013, a la que se suman en los meses de junio y agosto de 2014, el Decreto N° 811/14 que contempla incrementos sucesivos e incrementales de 16,15% y 12% en cada uno de estos meses en las retribuciones del personal permanente y no permanente incluido en el Convenio Colectivo de Trabajo General de la Administración Pública Nacional (Decreto N° 214/06)<sup>3</sup>; los aumentos en igual porcentaje dispuestos para el personal de la ANSES, de la Dirección Nacional de Vialidad y ENOHA; así como las mejoras salariales para el personal de las Fuerzas Armadas, de las Fuerzas de Seguridad, de la Administración Nacional de la Aviación Civil, de los cargos docentes y bedeles del Instituto Superior de Enseñanza Radiofónica (ISER). Asimismo se actualizó el valor de la asignación de becas para los Profesionales Residentes Nacionales que realizan su formación en Instituciones Públicas de las Jurisdicciones Provinciales y el valor de los Honorarios establecidos por el Decreto N° 1.254/14.

<sup>3</sup> Comprende al personal del Sistema Nacional de Empleo Público (SINEP), Instituto Nac. de la Propiedad Industrial, Comisión Nac. de Valores, Comisión Nac. de Regulación del Transporte, Superintendencia de Riesgos del Trabajo, Comisión Nac. de Comercio Exterior, Dirección Gral. de Fabricaciones Militares, Autoridad Regulatoria Nuclear, personal embarcado de la Dirección Nacional de Vías Navegables, Organismo Nac. de Administración de Bienes, Organismo Regulador de Seguridad de Presas, Organismo de Control de Concesiones Viales, Organismo Regulador del Sistema Nacional de Aeropuertos, Instituto Nac. de Investigación y Desarrollo Pesquero, Comisión Nacional de Comunicaciones, personal de Investigación y Desarrollo de las Fuerzas Armadas, Ente Nacional de Regulación del Gas, Ente Nacional de Regulación de la Electricidad, CONICET, INTA, SENASA, INTI, personal de Orquestas, Coros y Ballet, SIGEN, Cuerpo de Guardaparques Nacionales, Cuerpo de Administradores Gubernamentales, Comisión Nacional de Energía Atómica, Comisión Nacional de Actividades Espaciales, personal de Establecimientos Hospitalarios y Asistenciales e Institutos de Investigación y Producción del Ministerio de Salud, personal civil de inteligencia del Servicio de Inteligencia, personal civil y docente civil de las Fuerzas Armadas y de Seguridad y personal del Instituto Obra Social del Ejército (IOSE).

■ **Bienes y Servicios:** Registró un aumento de \$ 10.509,77 millones, siendo relevantes los siguientes conceptos:

- Deudas Directas de la Administración Central, que reflejó por lado un incremento de \$ 1.929,06 millones en la parte correspondiente a los Intereses y Comisiones pagadas. Se refieren en su mayoría a erogaciones realizadas para la construcción de represas hidroeléctricas en la Provincia de Santa Cruz. Por otro lado, se produjo una reducción de \$ 2.950,80 millones en el concepto Juicios y Mediaciones, relacionado principalmente a la cancelación de laudos recaídos en procesos arbitrales tramitados por empresas en el marco del Convenio con el CIADI y el CNUDMI, financiados mediante crédito interno, efectuada en el ejercicio anterior.
- Mantenimiento y Producción para la Defensa, con un incremento en el monto de \$ 975,38 millones, entre los que se destacan las acciones relativas a la Defensa Aérea. Se desarrollaron en el marco de los desembolsos realizados a la Fábrica Argentina de Aviones “Brig. San Martín” S.A. (FAdeA) por parte del Ministerio de Defensa.
- Actividades Centrales desarrolladas por la Administración Nacional de la Seguridad Social (ANSeS), con un incremento de \$ 819,26 millones, en su mayoría en torno a acciones de Administración y Apoyo Logístico.
- Programas llevados a cabo por el Ministerio de Salud, entre los que se destacan los incrementos en: “Prevención y Control de Enfermedades y Riesgos Específicos” (\$ 508,03 millones), “Reforma del Sector Salud” (\$ 335,45 millones), “Atención Sanitaria en el Territorio” (\$ 314,82 millones), “Lucha Contra el SIDA y Enfermedades de Transmisión Sexual” (\$ 257,12 millones), entre los más relevantes.
- Gastos realizados por la Jefatura de Gabinete de Ministros, con un aumento total de \$ 656,95 millones, entre los que sobresalen las erogaciones en torno a los programas de Prensa y Difusión de Actos de Gobierno (\$ 376,18 millones) y Fútbol para Todos (\$ 268,68 millones).
- Gastos en la órbita del Estado Mayor General de la Fuerza Aérea, por una diferencia total de \$ 626,90 millones, donde la mayor incidencia corresponde al programa “Alistamiento Operacional”, el que se vio incrementado por \$ 402,25 millones.
- Identificación, Registro y Clasificación del Potencial Humano Nacional, llevado a cabo por el Registro Nacional de las Personas para la emisión del Documento Nacional de Identidad y la Expedición del Pasaporte Nacional, con un aumento neto de \$ 452,22 millones.
- Formulación y Ejecución de Políticas de Inclusión Digital, ejecutadas en el ámbito del Ministerio de Planificación Federal, Inversión Pública y Servicios, con un aumento en el gasto de \$ 400,92 millones.
- Sostén Logístico para la Campaña Antártica, efectuadas en la órbita de del Estado Mayor Conjunto de las Fuerzas Armadas, con un incremento de \$ 325,67 millones.

Cabe mencionar que el programa “Fomento e Impulso al Desarrollo del Sistema Democrático”, vio reducido su gasto en \$ 997,74 millones, debido a la realización de las elecciones legislativas efectuadas en octubre de 2013 con impacto en el ejercicio anterior.

■ **Intereses:** Aumentaron en \$ 43.240,26 millones y puede explicarse en gran parte por la mayor erogación efectuada en el Ejercicio 2014 de los cupones de los títulos BONAR, BODEN 2015 y bonos Discount, PAR y Cuasipar, de las operaciones de financiamiento del Tesoro Nacional con el Banco de la Nación Argentina y de los pagos referidos a los Préstamos con Organismos Internacionales de Crédito (BID, BIRF, CAF y FONPLATA).

■ **Prestaciones de la Seguridad Social:** Se observa un incremento de \$ 91.701,96 millo-

nes. Este incremento se debe principalmente al impacto de la aplicación de la política de movilidad de los haberes previsionales<sup>4</sup> que repercute sobre los beneficiarios del Sistema Integrado Previsional Argentino (SIPA), Pensiones No Contributivas y Pensiones Honoríficas de Veteranos de la Guerra del Atlántico Sur. Por el lado de las pensiones y retiros de las fuerzas armadas y de seguridad, inciden los aumentos dispuestos en 2013 y 2014; así como la actualización de haberes por cumplimiento de medidas cautelares.

■ **Transferencias Corrientes:** Se registró un aumento de \$ 105.897,60 millones, siendo el rubro con mayor variación absoluta. A continuación se mencionan los principales ítems.

■ **Al Sector Privado:** se incrementaron en \$ 66.684,30 millones respecto del año anterior (56,35%) y las más importantes fueron:

- A *Unidades Familiares*, con un incremento de \$ 20.543,73 millones, explicado, en mayor medida, por el incremento en las Asignaciones Familiares, en el Programa de Respaldo a Estudiantes de Argentina (PROG.R.ES.AR), en la Atención Médica a los Beneficiarios de Pensiones no Contributivas y el Programa del Ingreso Social con Trabajo.
- A las *Instituciones Privadas sin Fines de Lucro*, con una variación positiva de \$ 5.785,35 millones, donde se destacan las transferencias por parte de la ANSES al INSSJyP vinculadas a los incrementos de haberes y a la mayor cobertura previsional, las realizadas a cargo de Obligaciones del Tesoro para Asistencia Financieras y las transferencias de Asistencia Financiera a Agentes del Seguro de Salud.
- A *Empresas Privadas*, con una variación de \$ 40.355,22 millones, donde se destacan las realizadas en el marco de la Formulación y Ejecución de la Política de Energía Eléctrica con una diferencia de \$ 35.128,25 millones, realizadas por el Ministerio de Planificación Federal, Inversión Pública y Servicios con destino en su mayoría a la Compañía Administradora del Mercado Mayorista Eléctrico (CAMMESA).

■ **Al Sector Público:** se incrementaron en \$ 38.993,23 millones. Los crecimientos de mayor relevancia se mencionan a continuación:

- *Transferencias a Empresas Públicas No Financieras*, \$ 19.107,88 millones, destinadas principalmente a la empresa Energía Argentina S.A., y en menor medida a las empresas Administradora de Recursos Humanos Ferroviarios S.A., Operador Ferroviario S.E., Correo Argentino y Radio y Televisión Argentina S.E.
- *Transferencias a Universidades Nacionales*, \$ 9.889,46 millones.
- *Transferencias a Provincias y Municipios*, \$ 3.581,52 millones. Dicho incremento se explica por las transferencias realizadas por el Ministerio de Desarrollo Social para el programa de "Seguridad Alimentaria", por el Ministerio de Educación en virtud del Fondo Nacional de Incentivo Docente, de las Acciones Compensatorias en Educación y en la Gestión Educativa; por el Ministerio del Interior y Transporte para la Asistencia Técnica y Financiera a Provincias, entre otras.

El **Gasto de Capital** mostró un incremento interanual de \$ 95.722,96 millones (100,48%), a continuación se señalan los principales movimientos.

<sup>4</sup> Los últimos aumentos fueron de 15,18% en marzo 2013, de 14,41% en septiembre de 2013, de 11,31% en marzo de 2014 y de 17,21% en septiembre de 2014, quedando el haber mínimo en \$ 3.231,63.

■ **Transferencias de Capital:** Se observa un aumento de \$ 44.136,67 millones (68,34%), explicado mayormente por los siguientes ítems.

■ **Transferencias a Provincias y Municipios,** presentó un incremento de \$ 17.545,97 millones (50,61%). Se destacan las variaciones en:

- Transferencias por parte del Ministerio de Planificación Federal Inversión Pública y Servicios a Gobiernos Provinciales para la ejecución de diversas obras dentro de las cuales se destacan el las Acciones Hídricas y Viales Norte Grande, el Desarrollo de la Infraestructura Habitacional en el marco del Programa “Techo Digno”, el Desarrollo de la Infraestructura Vial Productiva, las Acciones para el Mejoramiento Habitacional e Infraestructura Básica, la Formulación, Programación, Ejecución y Control de Obras Públicas y el Fortalecimiento Comunitario del Hábitat.
- Transferencias efectuadas con destino al Fondo Federal Solidario.
- Transferencias realizadas por el Ente Nacional de Obras Hídricas de Saneamiento (ENO-HSA) para Asistencia Técnico – Financiera y Desarrollo de Infraestructura para el Saneamiento y agua potable en virtud de los diferentes planes y programas puestos en marcha por el Gobierno Nacional.
- Transferencias por parte del Ministerio de Educación en Infraestructura y Equipamiento y en Acciones Compensatorias en Educación.

■ **Otras Transferencias de Capital,** donde las de mayor incidencia fueron:

- *Transferencias a empresas públicas no financieras* que presentan un aumento de \$ 21.620,79 dentro de las cuales se destacan las dirigidas a Energía Argentina S.A. (ENARSA), Nucleoeléctrica Argentina S.A., Administración de Infraestructura Ferroviaria S.E., Agua y Saneamientos Argentinos S.A. (AYSA S.A.), Yacimiento Carbonífero de Río Turbio, Belgrano Cargas y Logística S.A., DIOXITEK S.A. e Intercargo S.A.
- *A Empresas Privadas:* donde se produjo un aumento en el monto transferido por un total de \$ 4.157,27 millones, donde merecen mención los incrementos en los montos destinados a Formulación y Ejecución de Políticas de Energía Eléctrica (\$ 4.061,74 millones), Desarrollo Sustentable de la Cuenca Matanza – Riachuelo (\$ 676,53 millones) y Formulación y Ejecución de Políticas de Transporte Aerocomercial (\$ 623,00 millones); y las disminuciones en los montos destinados a la Formulación y Ejecución de Políticas de Transporte Ferroviario (\$ 1.018,49 millones).
- *A los fondos fiduciarios y otros entes del sector público nacional no financiero:* que muestran un incremento en el gasto de \$ 27,51 millones donde el mayor impacto proviene de las Formulación y Ejecución de Políticas Económicas y de las Acciones para la Ampliación de las Redes Eléctricas de Alta Tensión. Estos gastos se ven atenuados parcialmente por la reducción en los importes destinados a Actividades Comunes a los Programas de Obras Públicas y a las referidas a Recursos Hídricos.

■ **Inversión Real Directa,** que mostró un incremento de \$ 6.902.85 millones (29,38%). Para este rubro, la variación de mayor incidencia corresponde al aumento del gasto en las Construcciones y Obras en Corredores Viales efectuadas por la Dirección Nacional de Vialidad, en la Formulación y en la Ejecución de Políticas de Transporte Ferroviario, ejecutadas por el Ministerio del Interior y Transporte.



**Presidencia  
de la Nación**

**Ministerio de  
Economía y  
Finanzas Públicas**

---

## **Compatibilización Presupuestaria - Contable**

---





En este apartado se realiza un análisis de compatibilización entre el resultado corriente de la Cuenta Ahorro Inversión Financiamiento (AIF) de la Administración Central y el resultado expuesto en el Estado de Resultados Corrientes (Recursos y Gastos) del Balance General.

Los informes aludidos se elaboran en base a criterios metodológicos diferentes, razón por la que resulta de utilidad exponer el presente análisis.

Entre las mencionadas diferencias metodológicas pueden citarse:

- Diferencia entre devengado y percibido ejecución presupuestaria del recurso. El AIF toma el percibido, mientras que la contabilidad refleja el devengado. En el ejercicio 2014 esto impacta en Venta de Bienes y Servicios de las Administraciones Públicas.
- Las Transferencias de Capital recibidas son consideradas Recursos Corrientes por la contabilidad mientras que en el AIF se exponen como Recursos de Capital.
- Los gastos por impuestos directos se registran contablemente como Gastos de Consumo, mientras que en el AIF se incluye un rubro denominado Impuestos Directos.
- Los gastos por juicios y sentencias son expuestos por la contabilidad como Otras Pérdidas, específicamente en pérdidas por juicios, mientras que en el AIF se exponen como Gastos de Consumo.
- Los gastos militares y de seguridad, la contabilidad los considera Bienes de Uso mientras que se consideran Gastos de Consumo en AIF.
- Las Transferencias de Capital otorgadas a Provincias y Municipios, al Sector Externo y al Sector Privado son consideradas Gastos Corrientes por la contabilidad mientras que en el AIF se exponen como Gastos de Capital.

A continuación se expone un cuadro que compara los rubros del AIF con el Estado de Resultados Corrientes, detallando las diferencias en cada uno de ellos.

Luego para cada uno de esos montos se explicarán las diferencias metodológicas consignadas y los conceptos no considerados por el presupuesto del año pero que han provocado efectos patrimoniales.

- en Pesos \$ -

Concepto	Cuenta Ahorro Inversión Financiam.	Estado de Recursos y Gastos Corrientes	Diferencias	Obs.
<b>INGRESOS CORRIENTES</b>	<b>528.748.410.088,62</b>	<b>546.840.003.018,15</b>	<b>18.091.592.929,53</b>	
Ingresos tributarios	423.067.574.619,02	423.067.574.619,02	-	
Aportes y Contrib. a la Seg. Social	3.149.637.620,82	3.149.637.620,82	-	
Ingresos no tributarios	16.290.259.016,65	16.290.259.016,65	-	
Vta. de Bs. y Ss. de las Adm. Pcas.	2.382.862.176,36	2.384.015.211,09	1.153.034,73	(1)
Rentas de la Propiedad	83.475.322.611,59	84.275.534.109,70	800.211.498,11	(2)
Transferencias recibidas	382.754.044,18	436.780.896,99	54.026.852,81	(3)
Otros recursos	-	17.236.201.543,88	17.236.201.543,88	(4)
<b>GASTOS CORRIENTES</b>	<b>523.784.757.605,18</b>	<b>915.914.015.197,47</b>	<b>392.129.257.592,29</b>	
Gastos de consumo	127.187.786.598,49	124.989.104.009,26	(2.198.682.589,23)	(5)
Intereses y Otras Rentas de la Prop.	84.615.428.703,43	158.363.359.676,49	73.747.930.973,06	(6)
Prestaciones de la Seguridad Social	48.898.942.886,31	48.898.942.886,31	-	

- en Pesos \$ -

Concepto	Cuenta Ahorro Inversión Financiam.	Estado de Recursos y Gastos Corrientes	Diferencias	Obs.
Impuestos Directos	32.354.869,91	-	(32.354.869,91)	(7)
Transferencias otorgadas	263.035.212.223,47	319.017.852.786,64	55.982.640.563,17	(8)
Otras pérdidas	15.032.323,57	264.644.755.838,77	264.629.723.515,20	(9)
<b>RESULTADO CORRIENTE</b>	<b>4.963.652.483,44</b>	<b>(369.074.012.179,32)</b>	<b>(374.037.664.662,76)</b>	

Observaciones:

(1) DIFERENCIAS EN VENTA DE BIENES Y SERVICIOS DE LAS ADMINISTRACIONES PÚBLICAS

- en Pesos \$ -

CONCEPTO	IMPORTE
Dif. metodológica en el tratamiento contable entre Devengado y Percibido Ejecución Presupuestaria del Recurso	1.153.034,73
<b>TOTAL</b>	<b>1.153.034,73</b>

(2) DIFERENCIAS EN RENTAS DE LA PROPIEDAD

- en Pesos \$ -

CONCEPTO	IMPORTE
Intereses por otros títulos y valores en moneda nacional:	
Actualización por CCF – Fondo Fiduciario Desarrollo Provincial	404.770.222,65
Reclasificación por CER, títulos en cartera del Tesoro Nacional	389.135.492,92
Movimiento de Bienes de Uso y de Consumo: Alquileres de Edificios e Instalaciones	4.224.879,13
Otros intereses por préstamos: Actualización saldo RUA S.A.	2.080.903,41
<b>TOTAL</b>	<b>800.211.498,11</b>

(3) TRANSFERENCIAS RECIBIDAS

- en Pesos \$ -

CONCEPTO	IMPORTE
Dif. metod. en el tratam. contable otorgado a los registros presupuestarios por transferencias de capital recibidas	34.464.483,55
Movimiento de Bienes de Uso y de Consumo:	
Transferencias recibidas del sector privado	11.768.226,33
Transferencias recibidas del sector público	6.272.442,92
Transferencias recibidas del sector externo	1.521.700,01
<b>TOTAL</b>	<b>54.026.852,81</b>

**(4) OTROS RECURSOS**

- en Pesos \$ -

CONCEPTO	IMPORTE
Diferencia de cambio Deuda Pública <b>(b)</b>	9.309.421.246,33
Ganancias por diferencias de cotización de activos TGN	738.994.290,79
Resultado por Canje de Bonos y Pagarés (BONAR 2014 y Pagarés BNA 2014 por BONAR 2019 y Pagarés BNA 2019 respectivamente)	572.668.715,00
Diferencia de cambio Cuentas TGN en Moneda Extranjera <b>(b)</b> (*)	520.536.182,96
Ganancias de inversiones en empresas privadas: Asiento por ajuste diferencias de cotización	425.120.250,77
Movimiento Bienes de Uso y Consumo	263.553.907,45
CER 2014 <b>(a)</b>	214.454.950,99
Ajuste de Valuación Garantías Brady <b>(b)</b> (*)	83.567.531,18
Recompra BODEN 2015	47.586.768,64
Fondo Anticíclico Fiscal	38.137.852,70
Diferencias de cambio por préstamos recuperados <b>(b)</b> (*)	25.102.152,20
Resultado por Canje de BODEN 2015 por BONAR 2024	9.666.613,38
Regularización Diferencias de Cambio por pagos efectuados SAF 661 - Com. Nac. de Regulación del Transporte	653.358,26
Baja de Servicios de deuda Irish Banks – Ministerio de Relaciones Exteriores y Culto	337.672,82
Diferencia de cambio por venta de Moneda Extranjera <b>(b)</b> (*)	4.079,98
Resultado del ejercicio 2014 de:	
Fondo Fiduciario de Infraestructura Regional	841.788.179,00
Fondo Fiduciario para la Reconstrucción de Empresas	656.416.362,22
Fondo Fiduciario de Refinanciación de Deudas Hipotecarias	43.189.810,22
Fondo de Garantía para la Micro, Pequeña y Mediana Empresa (FOGAPYME)	22.581.522,22
Fondo Fiduciario de Capital Social (FONCAP)	13.240.414,00
Incremento del ejercicio de:	
Fondo Fiduciario para Recursos de Tasa sobre Gasoil y Viales	3.039.312.905,24
Fondo Fiduciario de Infraestructura Hídrica	163.153.321,50
Fondo Fiduciario Subsidio a Consumos Residenciales de Gas Licuado de Petróleo (Ley 26.020)	114.185.133,26
Fondo Fiduciario Nacional de Desarrollo para la Micro, Pequeña y Mediana Empresa (FONAPYME)	90.543.685,77
Fondo Fiduciario de Infraestructura Regional	1.984.637,00
<b>TOTAL</b>	<b>17.236.201.543,88</b>

(\*) Estos importes conforman \$ 629.209.946,32. Ver Apartado (b) Diferencia de Cambio.

**(5) GASTOS DE CONSUMO**

- en Pesos \$ -

CONCEPTO	IMPORTE
Diferencia metodológica en el tratamiento contable otorgado a los registros presupuestarios por:	
Impuestos Directos	32.354.869,91
Pérdidas por Juicios	(512.239.250,82)
Gastos militares y de seguridad en Bienes de Uso	(1.440.345.413,45)
Dif. met. en el tratamiento contable otorgado a los registros presupuestarios por Comisiones por endeudamiento	(2.191.231.275,07)
Depreciaciones de propiedades, planta y equipos	1.901.441.436,50
Amortizaciones de bienes intangibles	94.383.793,62
Depreciaciones de bienes biológicos	15.177.533,90
Gasto activado en el marco de un proyecto – Inst. de Investig. Científicas y Técnicas de las Fuerzas Armadas	(49.808,54)
Movimiento Bienes de Uso y de Consumo	(98.174.475,28)
<b>TOTAL</b>	<b>(2.198.682.589,23)</b>

**(6) GASTOS POR RENTAS DE LA PROPIEDAD**

- en Pesos \$ -

CONCEPTO	IMPORTE
CER 2014 <b>(a)</b>	36.435.752.135,47
Capitalización de Intereses Deuda Pública en Moneda Nacional	35.118.847.008,16
Deuda Pública – Intereses devengados no exigibles	2.100.554,36
Diferencia metodológica en el tratamiento contable otorgado a los registros presupuestarios por Comisiones por endeudamiento	
2.191.231.275,07	
<b>TOTAL</b>	<b>73.747.930.973,06</b>

**(7) IMPUESTOS DIRECTOS**

- en Pesos \$ -

CONCEPTO	IMPORTE
Dif. metodológica por el distinto tratamiento contable otorgado al registro presupuestario en Impuestos Directos	(32.354.869,91)
<b>TOTAL</b>	<b>(32.354.869,91)</b>

**(8) TRANSFERENCIAS OTORGADAS**

- en Pesos \$ -

CONCEPTO	IMPORTE
Dif. metod. en el tratamiento contable otorgado a los registros presupuestarios por transferencias de capital a:	
Provincias y Municipios	46.147.187.393,36
Sector Privado	9.375.737.484,22
Sector Externo	335.674.539,22
Diferencia metodológica por transferencia a Organismos Internacionales de Crédito asociada a un proyecto -	
Ministerio del Interior y Transporte	(9.400.000,00)
Mov. de Bs. de Uso y de Consumo: Transferencias Extrapresupuestarias al Sector Público	140.202.743,37
Reclasificación aportes 2014 a Radio Universidad Nacional del Litoral S.A.	600.000,00
Reclasificación aportes 2014 a Servicio de Radio y Televisión de la Universidad Nacional de Córdoba	3.600.000,00
Reclasificación aportes - transferencia por obras de tendido eléctrico -	
Espacio para la Memoria para la Promoción y Defensa de los Derechos Humanos	5.703.603,00
Reclasificación de aportes a la Comisión Mixta Argentino Paraguaya del Río Paraná del año 2014	(16.665.200,00)
<b>TOTAL</b>	<b>55.982.640.563,17</b>

**(9) OTRAS PÉRDIDAS**

- en Pesos \$ -

CONCEPTO	IMPORTE
Dif. metodológica en el tratamiento contable otorgado a los registros presupuestarios por pérdidas por juicios	512.239.250,82
Diferencia de cambio 2014 <b>(b) (*)</b>	246.792.342.644,10
Convenios Bilaterales de Financiamiento Nación – Provincias (Decreto N° 660/10)	9.248.494.041,00
Resultado Reestructuración Deuda – Ronda VI Club de París	5.483.228.257,11
Constitución de Pasivos Organismos Descentralizados	807.236.775,03
Diferencias de Cambio de Letras del Tesoro en dólares <b>(b) (*)</b>	443.564.884,61

**(9) OTRAS PÉRDIDAS**

- en Pesos \$ -

CONCEPTO	IMPORTE
Diferencia de cambio cuentas TGN en Mon. Extranjera <b>(b)</b> (*)	61.777.589,85
Movimiento de Bienes de Uso y de Consumo	28.450.975,77
Pérdidas de inversiones en empresas privadas: ajuste diferencias de cotización	12.335.092,92
Regularización Dif. de Cambio por pagos efectuados SAF 661 - Comisión Nacional de Regulación del Transporte	653.358,26
Diferencia de Cambio por Préstamos Recuperados 2014 <b>(b)</b> (*)	415.109,00
Min. de Planif. Federal, Inversión Pública y Servicios: Porción a vencer de Coop. Eléctricas de Provincias 2015	164.987,13
Regularización por Diferencia de Cambio por reversión de pago en Euros <b>(b)</b> (*)	3.674,59
Fondo de Capital Social (FONCAP) por ajuste en Patrimonio Neto	1,00
Disminución del Ejercicio de:	
Fondo Fiduciario del Transporte Eléctrico Federal	1.174.361.409,00
Fondo Fiduciario Subsidio al Consumos Residenciales de Gas	42.945.067,99
Resultado del Ejercicio de:	
Fondo Fiduciario Subsidio a Consumos Residenciales de Gas Licuado de Petróleo (Ley 26.020)	21.510.392,02
<b>TOTAL</b>	<b>264.629.723.510,20</b>

(\*) Estos importes conforman \$ 247.298.103.902,15. Ver Apartado (b) Diferencia de Cambio.

A continuación se incluye un detalle de los conceptos con mayor incidencia en el resultado contable.

**(a) CER – Coeficiente de Estabilización de Referencia 2014 (en pesos)****i) Contabilidad (ver puntos 3 y 5)**

Otros Recursos	214.454.950,99
Gastos por Rentas de la Propiedad	36.435.752.135,47
<b>CER neto (pérdida)</b>	<b>-36.221.297.184,48</b>

**ii) Cuadro 34 del Tomo I de Estado de la Deuda Pública**

En este cuadro se incluye la evolución de la deuda pública partiendo del saldo al inicio del ejercicio, con ajustes al inicio, incrementos y disminuciones del ejercicio, detallando de acuerdo a diferencia de cambio, CER, intereses, etc.

Para el concepto de CER este cuadro incluye

Ajuste al inicio del ejercicio	36.428.950.034,01
Incrementos del Ejercicio	6.802.101,46
Disminuciones del Ejercicio	214.454.950,99
<b>CER Neto</b>	<b>36.221.297.184,48</b>

Consecuentemente se advierte que resulta consistente la información expuesta en el presente apartado con lo informado por la Oficina Nacional de Crédito Público en los cuadros que se incluyen en la Cuenta de Inversión.

**(b) Diferencia de cambio (en pesos)**

**i) Contabilidad (ver puntos 4 y 9)**

Dentro de **Otros Recursos** se exponen Diferencias de Cambio de los siguientes Servicios Administrativo Financieros:

355 – Deuda Pública	9.309.421.246,33
999 – Tesorería General de la Nación	<u>629.209.946,32</u>
<b>Total</b>	<b>9.938.631.192,65</b>

Dentro de **Otras Pérdidas** se exponen Diferencias de Cambio de los siguientes servicios:

355 – Deuda Pública	<u>247.298.103.902,15</u>
<b>Total</b>	<b>247.298.103.902,15</b>

Diferencia de cambio originada en las operaciones de Deuda Pública:

Otros Recursos	9.309.421.246,33
Otras Pérdidas	<u>247.298.103.902,15</u>
<b>Pérdida Neta</b>	<b>237.988.682.655,82</b>

**ii) Cuadro 34 del Tomo I de Estado de la Deuda Pública**

En este cuadro se incluye la evolución de la deuda pública partiendo del saldo al inicio del ejercicio, con ajustes al inicio, incrementos y disminuciones del ejercicio, detallando de acuerdo a diferencia de cambio, CER, intereses, etc.

Para el concepto de Diferencia de Cambio este cuadro incluye:

Ajuste al inicio del ejercicio	235.319.447.535,15
Incrementos del Ejercicio	365.273.755,65
Disminuciones del Ejercicio	<u>-1.798.200.106,97</u>
<b>Diferencia de Cambio</b>	<b>237.482.921.397,77</b>

Clasificación	Total Cuadro 34	Total Contabilidad	Diferencia
Banca privada	704.241.679,72	704.241.679,72	-
Bilaterales	4.663.202.351,46	4.663.202.351,46	-
Multilaterales	34.032.323.159,23	34.032.323.159,23	-
Proveedores	1.295.018.672,59	1.295.018.672,59	-
Títulos	196.788.135.534,77	196.788.135.534,77	-
Dif de Cambio cuentas ctes en Moneda Extranjera		61.777.589,85	-61.777.589,85
Dif. de Cambio por préstamos recuperados		415.109,00	-415.109,00
Diferencia de Cambio por colocaciones de Letras del Tesoro emitidas en dólares		443.564.884,61	-443.564.884,61
Regularización por Diferencia de Cambio por reversión de pago en Euros		<b>3.674,59</b>	<b>-3.674,59</b>
<b>Total general</b>	<b>237.482.921.397,77</b>	<b>237.988.682.655,82</b>	<b>-505.761.258,05</b>

Conforme lo expuesto surge que la información expuesta en el presente capítulo de compatibilización presupuestaria contable resulta consistente con lo informado por la Oficina Nacional de Crédito Público en los cuadros que se incluyen en la Cuenta de Inversión.



**Presidencia  
de la Nación**

**Ministerio de  
Economía y  
Finanzas Públicas**

---

## Estructura Ocupacional

---



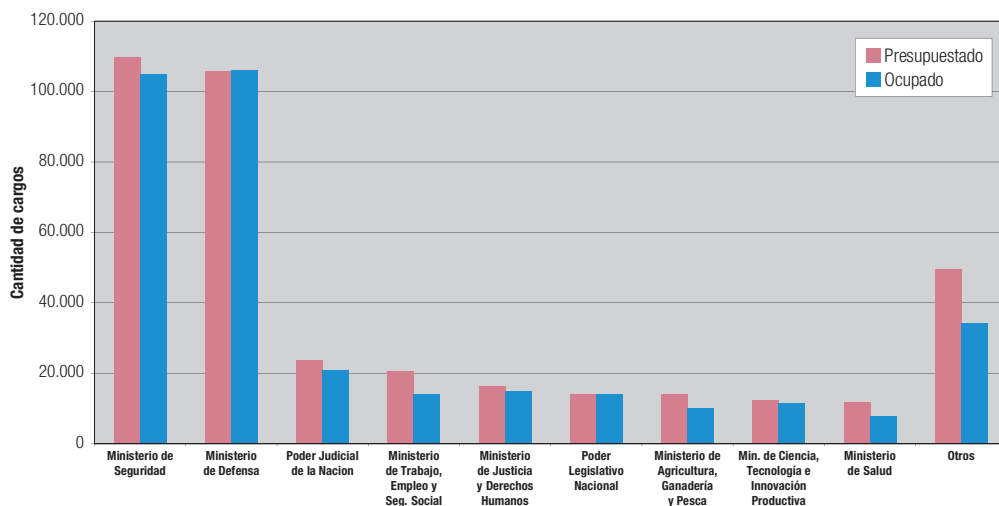


Analizada la Estructura Ocupacional a diciembre de 2014, se puede apreciar una cobertura del 89,81 % de cargos autorizados por la Ley Presupuesto de Gastos y Recursos de la Administración Nacional para el ejercicio 2014.

Se destaca que 106.141 cargos, es decir el 31,33 % de la planta ocupada en la Administración Nacional corresponde al Personal del Ministerio de Defensa. En orden de importancia le siguen el Ministerio de Seguridad, con 105.010 cargos representando el 31 % y el Poder Judicial de la Nación, con 20.818 cargos, es decir, el 6,14 % del total ocupado.

Con respecto a las horas cátedra autorizadas, cuya cobertura ascendió al 89,26 % del total presupuestado, es decir, 216.200 horas, el Ministerio de Defensa absorbe el 40,97 % o sea un total de 88.567 horas, el Ministerio de Desarrollo Social ocupa el 13,88 % con 30.000 horas, la Jefatura de Gabinete de Ministros con el 10,48 % que representa 22.651 horas y el Ministerio de Seguridad ocupando el 10,23 % que corresponde a 22.115 horas.

### Administración Nacional • Estructura Ocupacional 2014



## Cargos y Horas Cátedra de la Administración Nacional • Cuadro 27

Jurisdicción / Subjurisdicción / Entidad	Presupuesto 2014		Ocupación Diciembre 2014				
	Cargos	Horas Cátedra	Cargos	Cargos sin lic	Licencias	Horas Cátedra	
<b>TOTAL ADMINISTRACIÓN NACIONAL</b>	<b>377.225</b>	<b>242.214</b>	<b>338.792</b>	<b>337.763</b>	<b>1.032</b>	<b>216.200</b>	
<i><b>Poder Legislativo Nacional</b></i>	<b>14.081</b>	<b>0</b>	<b>14.081</b>	<b>14.081</b>	<b>0</b>	<b>0</b>	
<b>Administración Central</b>	<b>12.986</b>	<b>0</b>	<b>12.986</b>	<b>12.986</b>	<b>0</b>	<b>0</b>	(1)
			0				
<b>Organismos Descentralizados</b>	<b>1.095</b>	<b>0</b>	<b>1.095</b>	<b>1.095</b>	<b>0</b>	<b>0</b>	(1)
Auditoría Gral. de la Nación	1.095	0	1.095	1.095	0	0	
<i><b>Poder Judicial de la Nación</b></i>	<b>23.814</b>	<b>0</b>	<b>20.818</b>	<b>20.668</b>	<b>150</b>	<b>0</b>	
<b>Administración Central</b>	<b>23.814</b>	<b>0</b>	<b>20.818</b>	<b>20.668</b>	<b>150</b>	<b>0</b>	
<i><b>Ministerio Público</b></i>	<b>7.420</b>	<b>0</b>	<b>7.121</b>	<b>7.121</b>	<b>0</b>	<b>0</b>	(2)
<b>Administración Central</b>	<b>7.420</b>	<b>0</b>	<b>7.121</b>	<b>7.121</b>	<b>0</b>	<b>0</b>	
<i><b>Presidencia de la Nación</b></i>	<b>5.293</b>	<b>3.872</b>	<b>3.264</b>	<b>3.190</b>	<b>74</b>	<b>2.439</b>	
<b>Administración Central</b>	<b>3.126</b>	<b>548</b>	<b>2.070</b>	<b>2.064</b>	<b>6</b>	<b>0</b>	
Secretaría General	781	0	599	599	0	0	
Secretaría Legal y Técnica	523	100	335	335	0	0	
Secretaría de Inteligencia del Estado	2	0	0	0	0	0	(1)
Sec. de Programación para la Prevención y Lucha contra el Narcotráfico	249	0	74	74	0	0	
Secretaría de Cultura	1.504	448	1.011	1.005	6	0	
Cons. Nac. de Coord. de Políticas Sociales	67	0	51	51	0	0	
<b>Organismos Descentralizados</b>	<b>2.167</b>	<b>3.324</b>	<b>1.194</b>	<b>1.126</b>	<b>68</b>	<b>2.439</b>	
Sindicatura General de la Nación	470	2.000	392	388	4	1.129	
Autoridad Regulatoria Nuclear	322	0	218	218	0	0	
Teatro Nacional Cervantes	440	0	63	63	0	0	
Biblioteca Nacional	201	74	30	30	0	75	
Instituto Nacional del Teatro	156	0	44	44	0	0	
Autoridad Federal de Servicios de Comunicación Audiovisual	486	1.250	414	351	63	1.235	
Fondo Nacional de las Artes	92	0	33	32	1	0	
<i><b>Jefatura de Gabinete de Ministros</b></i>	<b>2.016</b>	<b>30.000</b>	<b>1.219</b>	<b>1.206</b>	<b>13</b>	<b>22.651</b>	
<b>Administración Central</b>	<b>1.771</b>	<b>30.000</b>	<b>1.058</b>	<b>1.052</b>	<b>6</b>	<b>22.651</b>	
<b>Organismos Descentralizados</b>	<b>245</b>	<b>0</b>	<b>161</b>	<b>154</b>	<b>7</b>	<b>0</b>	
Registro Nacional de las Personas	245	0	161	154	7	0	
<i><b>Ministerio del Interior y Transporte</b></i>	<b>9.435</b>	<b>7.457</b>	<b>7.934</b>	<b>7.908</b>	<b>26</b>	<b>7.545</b>	
<b>Administración Central</b>	<b>1.817</b>	<b>5.600</b>	<b>1.476</b>	<b>1.460</b>	<b>16</b>	<b>5.377</b>	
<b>Organismos Descentralizados</b>	<b>7.618</b>	<b>1.857</b>	<b>6.458</b>	<b>6.448</b>	<b>10</b>	<b>2.168</b>	
Registro Nacional de las Personas	802	0	590	590	0	0	

### Cargos y Horas Cátedra de la Administración Nacional • Cuadro 27

Jurisdicción / Subjurisdicción / Entidad	Presupuesto 2014		Ocupación Diciembre 2014				
	Cargos	Horas Cátedra	Cargos	Cargos sin lic	Licencias	Horas Cátedra	
Dirección Nacional de Migraciones	2.234	0	2.083	2.073	10	0	
Agencia Nacional de Seguridad Vial	660	0	101	101	0	0	
Com. Nacional de Regulación del Transporte	162	0	96	96	0	0	
Órgano Reg. del Sist. Nacional de Aeropuertos	99	0	89	89	0	0	
Administración Nacional de Aviación Civil	3.661	1.857	3.499	3.499	0	2.168	
<b>Ministerio de Relaciones Exteriores y Comercio Internacional</b>	<b>2.808</b>	<b>11.505</b>	<b>1.640</b>	<b>1.640</b>	<b>0</b>	<b>0</b>	
<b>Administración Central</b>	<b>2.808</b>	<b>11.505</b>	<b>1.640</b>	<b>1.640</b>	<b>0</b>	<b>0</b>	
Min. de Rel. Ext. y Comercio Internacional	2.808	11.505	1.640	1.640	0	0	
<b>Min. de Justicia y Derechos Humanos</b>	<b>16.183</b>	<b>16.295</b>	<b>15.002</b>	<b>15.002</b>	<b>0</b>	<b>12.277</b>	
<b>Administración Central</b>	<b>15.604</b>	<b>12.277</b>	<b>14.521</b>	<b>14.521</b>	<b>0</b>	<b>12.277</b>	
Ministerio de Justicia y Derechos Humanos	2.547	5.000	1.767	1.767	0	5.000	(3)
Servicio Penitenciario Federal	13.057	7.277	12.754	12.754	0	7.277	(3)
<b>Organismos Descentralizados</b>	<b>579</b>	<b>4.018</b>	<b>481</b>	<b>481</b>	<b>0</b>	<b>0</b>	
Instituto Nac. contra la Discriminación, la Xenofobia y el Racismo	359	0	295	295	0	0	
Centro Internacional para la Promoción de Los Derechos Humanos	32	0	14	14	0	0	
Unidad de Información Financiera	188	4.018	172	172	0	0	
<b>Ministerio de Seguridad</b>	<b>109.689</b>	<b>20.520</b>	<b>105.010</b>	<b>105.010</b>	<b>0</b>	<b>22.115</b>	
<b>Administración Central</b>	<b>109.503</b>	<b>20.520</b>	<b>104.910</b>	<b>104.910</b>	<b>0</b>	<b>22.115</b>	
Ministerio de Seguridad	741	0	472	472	0	0	
Policía Federal	46.372	11.250	44.468	44.468	0	12.845	
Gendarmería Nacional	36.383	0	35.612	35.612	0	0	
Prefectura Naval Argentina	21.693	270	20.323	20.323	0	270	(3)
Policía de Seguridad Aeroportuaria	4.314	9.000	4.035	4.035	0	9.000	(3)
<b>Instituciones de Seguridad Social</b>	<b>186</b>	<b>0</b>	<b>100</b>	<b>100</b>	<b>0</b>	<b>0</b>	
Caja de Retiros, Pensiones y Jubilaciones de la Policía Federal	186	0	100	100	0	0	
<b>Ministerio de Defensa</b>	<b>105.642</b>	<b>88.567</b>	<b>106.141</b>	<b>106.083</b>	<b>61</b>	<b>88.567</b>	
<b>Administración Central</b>	<b>103.717</b>	<b>88.278</b>	<b>105.003</b>	<b>104.948</b>	<b>58</b>	<b>88.278</b>	
Ministerio de Defensa	1.314	1.356	974	973	1	1.356	
Estado Mayor General del Ejército	54.974	32.651	56.262	56.262	0	32.651	
Estado Mayor General de la Armada	27.782	31.786	27.363	27.327	36	31.786	(3)
Estado Mayor General de la Fuerza Aérea	19.406	20.531	20.181	20.163	18	20.531	
Estado Mayor Conjunto de las FF.AA.	241	1.954	223	223	0	1.954	(3)
<b>Organismos Descentralizados</b>	<b>1.693</b>	<b>289</b>	<b>967</b>	<b>964</b>	<b>3</b>	<b>289</b>	
Instituto Geográfico Militar	235	0	140	140	0	0	

## Cargos y Horas Cátedra de la Administración Nacional • Cuadro 27

Jurisdicción / Subjurisdicción / Entidad	Presupuesto 2014		Ocupación Diciembre 2014				
	Cargos	Horas Cátedra	Cargos	Cargos sin lic	Licencias	Horas Cátedra	
Servicio Meteorológico Nacional	559	289	297	297	0	289	(3)
Dirección General de Fabricaciones Militares	899	0	530	527	3	0	
<b>Instituciones de Seguridad Social</b>	<b>232</b>	<b>0</b>	<b>171</b>	<b>171</b>	<b>0</b>	<b>0</b>	
Inst. de Ayuda Financiera para Pago de Retiros y Pensiones Militares	232	0	171	171	0	0	
<b>Min. de Economía y Finanzas Públicas</b>	<b>4.495</b>	<b>20.548</b>	<b>2.490</b>	<b>2.362</b>	<b>128</b>	<b>20.548</b>	
<b>Administración Central</b>	<b>3.666</b>	<b>20.548</b>	<b>2.040</b>	<b>1.928</b>	<b>112</b>	<b>20.548</b>	(3)
<b>Organismos Descentralizados</b>	<b>829</b>	<b>0</b>	<b>450</b>	<b>434</b>	<b>16</b>	<b>0</b>	
Comisión Nacional de Valores	188	0	122	122	0	0	
Superintendencia de Seguros de la Nación	375	0	240	227	13	0	
Tribunal Fiscal de la Nación	266	0	88	85	3	0	
<b>Ministerio de Industria</b>	<b>1.512</b>	<b>0</b>	<b>1.014</b>	<b>986</b>	<b>28</b>	<b>0</b>	
<b>Administración Central</b>	<b>187</b>	<b>0</b>	<b>141</b>	<b>126</b>	<b>15</b>	<b>0</b>	
<b>Organismos Descentralizados</b>	<b>1.325</b>	<b>0</b>	<b>873</b>	<b>860</b>	<b>13</b>	<b>0</b>	
Instituto Nacional de Tecnología Industrial	895	0	640	640	0	0	
Instituto Nacional de la Propiedad Industrial	430	0	233	220	13	0	
<b>Min. de Agricultura, Ganadería y Pesca</b>	<b>13.982</b>	<b>0</b>	<b>10.051</b>	<b>10.019</b>	<b>32</b>	<b>0</b>	
<b>Administración Central</b>	<b>1.273</b>	<b>0</b>	<b>459</b>	<b>454</b>	<b>5</b>	<b>0</b>	
<b>Organismos Descentralizados</b>	<b>12.709</b>	<b>0</b>	<b>9.592</b>	<b>9.565</b>	<b>27</b>	<b>0</b>	
Instituto Nacional de Tecnología Agropecuaria	7.533	0	7.120	7.120	0	0	
Inst. Nac. de Investig. y Desarrollo Pesquero	255	0	173	172	1	0	
Instituto Nacional de Vitivinicultura	456	0	373	373	0	0	
Instituto Nacional de Semillas	85	0	51	51	0	0	
Serv. Nac. de Sanidad y Calidad Agroaliment.	4.380	0	1.875	1.849	26	0	
<b>Ministerio de Turismo</b>	<b>2.991</b>	<b>0</b>	<b>1.572</b>	<b>1.568</b>	<b>4</b>	<b>0</b>	
<b>Administración Central</b>	<b>428</b>	<b>0</b>	<b>264</b>	<b>260</b>	<b>4</b>	<b>0</b>	
<b>Organismos Descentralizados</b>	<b>2.563</b>	<b>0</b>	<b>1.308</b>	<b>1.308</b>	<b>0</b>	<b>0</b>	
Administración de Parques Nacionales	2.521	0	1.276	1.276	0	0	
Instituto Nacional de Promoción Turística	42	0	32	32	0	0	
<b>Ministerio de Planificación Federal, Inversión Pública y Servicios</b>	<b>7.876</b>	<b>1.000</b>	<b>5.563</b>	<b>5.379</b>	<b>184</b>	<b>1.000</b>	
<b>Administración Central</b>	<b>784</b>	<b>1.000</b>	<b>466</b>	<b>302</b>	<b>164</b>	<b>1.000</b>	(3)
<b>Organismos Descentralizados</b>	<b>7.092</b>	<b>0</b>	<b>5.097</b>	<b>5.077</b>	<b>20</b>	<b>0</b>	
Comisión Nacional de Energía Atómica	2.299	0	1.962	1.956	6	0	

### Cargos y Horas Cátedra de la Administración Nacional • Cuadro 27

Jurisdicción / Subjurisdicción / Entidad	Presupuesto 2014		Ocupación Diciembre 2014				
	Cargos	Horas Cátedra	Cargos	Cargos sin lic	Licencias	Horas Cátedra	
Instituto Nacional del Agua	371	0	274	266	8	0	
Comisión Nacional de Comunicaciones	256	0	144	144	0	0	
Dirección Nacional de Vialidad	2.813	0	1.821	1.821	0	0	
Tribunal de Tasaciones de la Nación	55	0	29	29	0	0	
Ente Nacional de Obras Hídricas de Saneamiento Ambiental	130	0	30	30	0	0	
Servicio Geológico Minero Argentino	377	0	209	209	0	0	
Ente Nacional Regulador del Gas	340	0	308	308	0	0	
Ente Nacional Regulador de la Electricidad	213	0	118	118	0	0	
Organismo Regulador de Presas	39	0	26	24	2	0	
Comisión Nacional de Actividades Espaciales	199	0	176	172	4	0	
<b>Ministerio de Educación</b>	<b>1.921</b>	<b>900</b>	<b>1.057</b>	<b>1.032</b>	<b>25</b>	<b>900</b>	
<b>Administración Central</b>	<b>1.588</b>	<b>900</b>	<b>782</b>	<b>758</b>	<b>24</b>	<b>900</b>	(3)
<b>Organismos Descentralizados</b>	<b>333</b>	<b>0</b>	<b>275</b>	<b>274</b>	<b>1</b>	<b>0</b>	
Fundación Miguel Lillo	231	0	231	230	1	0	
Comisión Nacional de Evaluación y Acreditación Universitaria	102	0	44	44	0	0	
<b>Ministerio de Ciencia, Tecnología e Innovación Productiva</b>	<b>12.232</b>	<b>0</b>	<b>11.403</b>	<b>11.121</b>	<b>282</b>	<b>0</b>	
<b>Administración Central</b>	<b>546</b>	<b>0</b>	<b>157</b>	<b>157</b>	<b>0</b>	<b>0</b>	
<b>Organismos Descentralizados</b>	<b>11.686</b>	<b>0</b>	<b>11.246</b>	<b>10.964</b>	<b>282</b>	<b>0</b>	
Cons. Nac. de Investig. Científicas y Técnicas	11.686	0	11.246	10.964	282	0	
<b>Ministerio de Trabajo, Empleo y Seguridad Social</b>	<b>20.466</b>	<b>550</b>	<b>14.178</b>	<b>14.178</b>	<b>0</b>	<b>550</b>	
<b>Administración Central</b>	<b>3.874</b>	<b>550</b>	<b>1.042</b>	<b>1.042</b>	<b>0</b>	<b>550</b>	(3)
<b>Organismos Descentralizados</b>	<b>554</b>	<b>0</b>	<b>254</b>	<b>254</b>	<b>0</b>	<b>0</b>	
Superintendencia de Riesgos del Trabajo	554	0	254	254	0	0	
<b>Instituciones de Seguridad Social (4)</b>	<b>16.038</b>	<b>0</b>	<b>12.882</b>	<b>12.882</b>	<b>0</b>	<b>0</b>	
Administración Nacional de Seguridad Social	16.038	0	12.882	12.882	0	0	
<b>Ministerio de Salud</b>	<b>11.630</b>	<b>11.000</b>	<b>7.908</b>	<b>7.905</b>	<b>3</b>	<b>7.608</b>	
<b>Administración Central</b>	<b>4.911</b>	<b>1.800</b>	<b>3.968</b>	<b>3.968</b>	<b>0</b>	<b>1.800</b>	(3)
<b>Organismos Descentralizados</b>	<b>6.719</b>	<b>9.200</b>	<b>3.940</b>	<b>3.937</b>	<b>3</b>	<b>5.808</b>	
Centro Nacional de Reeducación Social	137	0	98	98	0	0	
Hospital Nacional Dr. Baldomero Sommer	240	0	136	136	0	0	
Administración Nacional de Medicamentos, Alimentos y Tecnología Médica	564	0	309	309	0	0	

### Cargos y Horas Cátedra de la Administración Nacional • Cuadro 27

Jurisdicción / Subjurisdicción / Entidad	Presupuesto 2013		Ocupación Diciembre 2013				
	Cargos	Horas Cátedra	Cargos	Cargos sin lic	Licencias	Horas Cátedra	
Inst. Nac. Central Único Coordinador de Ablación e Implantes	291	0	55	55	0	0	
Adm. Nac. de Laboratorios e Institutos de Salud	846	0	405	405	0	0	
Hospital Nacional Dr. Alejandro Posadas	2.980	0	2.202	2.202	0	0	
Colonia Montes de Oca	459	0	294	293	1	0	
Inst. Nac. de Rehabilitación Psicosfísica del Sur	232	0	161	159	2	0	
Serv. Nac. de Rehab. y Promoción de la Persona con Discapacidad	236	9.200	101	101	0	5.808	
Superintendencia de Servicios de Salud	734	0	179	179	0	0	
<b>Ministerio de Desarrollo Social</b>	<b>3.739</b>	<b>30.000</b>	<b>1.326</b>	<b>1.304</b>	<b>22</b>	<b>30.000</b>	
<b>Administración Central</b>	<b>3.435</b>	<b>0</b>	<b>1.215</b>	<b>1.194</b>	<b>21</b>	<b>0</b>	
<b>Organismos Descentralizados</b>	<b>304</b>	<b>30.000</b>	<b>111</b>	<b>110</b>	<b>1</b>	<b>30.000</b>	
Inst. Nac. de Asociativismo y Economía Social	263	30.000	99	99	0	30.000	(3)
Instituto Nacional de Asuntos Indígenas	41	0	12	11	1	0	

#### Notas:

(1) Cargos Presupuesto 2014 por carencia de información

(2) Cargos Presupuesto 2014 para Defensoría General de La Nación por carencia de información

(3) Horas cátedra presupuestadas en el 2014

(4) No incluye al REGISTRO NACIONAL DE TRABAJADORES Y EMPLEADORES AGRARIOS (RENATEA), incorporado partir del mes de JULIO 2014 al SIRHU, como un ente autárquico en jurisdicción del Ministerio de Trabajo, Empleo y Seguridad Social creado por el Nuevo Régimen de Trabajo Agrario, Ley N° 26.727, modificatoria de la Ley N° 25.191, y cuyos cargos financiados están previstos en el Proyecto de Ley de Presupuesto para el año 2015. En DICIEMBRE 2014 se registró una ocupación de 740 cargos.



**Presidencia  
de la Nación**

**Ministerio de  
Economía y  
Finanzas Públicas**

---

## **Evaluación de Resultados de la Gestión**

---





La Cuenta de Inversión es la rendición de cuentas del Poder Ejecutivo al Poder Legislativo, conforme lo establece el artículo 75, inciso 8, de la Constitución Nacional; en ella se exponen los resultados físicos y financieros de la gestión realizada por el conjunto de la Administración Pública Nacional mediante la ejecución de los fondos previstos en el Presupuesto Nacional. Ella permite, entonces, efectuar el análisis de los resultados financieros, con base en las cuentas y registros que conforman la contabilidad general de la Nación, y el análisis de los resultados físicos, en base al seguimiento periódico del cumplimiento de las metas de producción pública de bienes y servicios.

Adicionalmente, la Ley N° 24.156 de Administración Financiera y de los Sistemas de Control del Sector Público Nacional establece, en su artículo 95, que la Cuenta de Inversión debe incluir comentarios sobre el grado de cumplimiento de los objetivos y metas previstos en el presupuesto, el comportamiento de los costos y de los indicadores de eficiencia de la producción pública y la gestión financiera del Sector Público Nacional.

Este capítulo está referido al cumplimiento de metas y los resultados de los programas, sobre la base del trabajo efectuado por la Oficina Nacional de Presupuesto (ONP) y los informes presentados por las respectivas jurisdicciones y organismos.

Desde 1993 se inició el proceso de identificación de objetivos y metas en términos de resultados físicos en el Presupuesto Nacional, implementándose a partir de 1994 un sistema de seguimiento trimestral de metas de programas y obras de inversión.

Durante los últimos años se trabajó en la actualización de distintos aspectos metodológicos del proceso de seguimiento físico presupuestario, así como en la mejora del sistema integrado de información físico-financiera. En ese marco cobra preponderancia el Sistema Integrado de Información Financiera bajo entorno Internet (E-SIDIF), que posibilita la mejora de la gestión presupuestaria de los diferentes actores involucrados en los procesos financieros públicos y en la optimización de la comunicación de los datos físico-financieros, entre otras fortalezas. Además, se continúan desarrollando herramientas informáticas de carácter gerencial, que permiten optimizar la explotación de la información presupuestaria y financiera.

Por otro lado, se continuó en 2014 con la gradual implementación de indicadores de resultados vinculados al desempeño de los programas presupuestarios. En ese sentido, se profundizó la labor de cooperación técnica con diferentes unidades ejecutoras de distintos programas que conforman el Presupuesto Nacional, a los fines de fortalecer su desempeño presupuestario y mejorar la calidad de la información financiera; en el marco del Programa de Fortalecimiento Institucional, Productivo y de Gestión Fiscal Provincial (PROFIP II), con financiamiento del Banco Interamericano de Desarrollo (BID). El trabajo realizado permitió exponer 71 indicadores en la Cuenta de Inversión 2014.

El seguimiento del desempeño físico-financiero anual de las Jurisdicciones y Entidades de la Administración Nacional se basa en la utilización de diversas fuentes de información, dependiendo de si la misma es financiera o física.

Los datos sobre la ejecución financiera se obtienen E-SIDIF, que ofrece referencias sobre el crédito presupuestario inicial, sus modificaciones, la magnitud de créditos comprometidos, el gasto devengado y el pagado.

La información sobre la ejecución en términos de resultados físicos se origina en el dato previsto como meta anual por las autoridades de cada programa. El seguimiento trimestral de producción y avances

físicos de obras de inversión, también se realiza sobre la información suministrada por los responsables de los programas, juntamente con la explicación de las causas de desvíos entre lo programado y lo efectivamente ejecutado. Los datos físicos son volcados al Sistema E-SIDIF por los Organismos ejecutores, posibilitándose el enlace entre el gasto y la producción pública (y sus efectos).

De esta forma el E-Sidif contiene la información física y financiera, representando una valiosa herramienta para el seguimiento del desempeño de los programas presupuestarios.

El Presupuesto de la Administración Nacional presentó en 2014 la siguiente estructura según las categorías presupuestarias. Ésta permite visualizar la importancia relativa de los programas dentro del total del Presupuesto.

### Cobertura del Seguimiento Físico según Nivel Institucional

al 31/12/2014

Categoría Programática	Crédito Original	Crédito Final	Gasto Devengado	% Ejecución
Actividades Centrales y Comunes	33.290,1	45.269,2	42.354,7	93,6
Programas	647.595,9	824.620,0	806.789,2	97,8
- Actividades	627.789,6	802.970,8	786.770,8	98,0
- Proyectos	19.806,3	21.649,2	20.018,4	92,5
Otras Categorías Programáticas (*)	178.695,7	294.870,2	285.220,3	96,7
<b>TOTAL</b>	<b>859.581,7</b>	<b>1.164.759,4</b>	<b>1.134.364,2</b>	<b>97,4</b>

(\*) Entre otros conceptos, incluye intereses y comisiones de la deuda pública y otras asignaciones presupuestarias no relacionadas directamente con la provisión de bienes y servicios.

Como se expone en el cuadro siguiente, el Sistema de Seguimiento Físico (indicadores, metas y obras de inversión) cubrió 306 categorías programáticas en 2014, es decir, el 72,3% del total de las categorías programáticas, representando el 74,9 % de los gastos corrientes y de capital de la Administración Pública Nacional del ejercicio 2014.

### Estructura Presupuestaria por Categoría Programática

al 31/12/2014

Categoría Programática	Cantidad (a)	%	Con seguimiento (b)	% con seguimiento (b/a)
Actividades Centrales y Comunes	61	14,4	22	36,1
Programas	342	80,9	284	83,0
Otras Categorías Programáticas	20	4,7	0	0,0
<b>TOTAL</b>	<b>423</b>	<b>100,0</b>	<b>306</b>	<b>72,3</b>

En los cuadros anexos a este capítulo se presentan las categorías programáticas bajo seguimiento ordenadas por nivel institucional (Administración Central, Organismos Descentralizados e Instituciones de la Seguridad Social) y dentro de cada uno de los niveles, por Jurisdicción, Subjurisdicción, Entidad y Unidad Ejecutora de Programa. La selección de los programas se efectuó sobre la base de la mayor incidencia financiera, representando el 97,3% del total de las categorías programáticas con seguimiento físico durante 2014.

Para los proyectos de la Dirección Nacional de Vialidad se ha preparado un anexo independiente con información que contiene el grado de avance físico, con los valores ejecutados y acumulados al 31 de diciembre de 2014 por programa.

Asimismo, se presenta en la Cuenta de Inversión 2014 un set de 71 indicadores de resultado inherentes a 52 programas presupuestarios de la Administración Pública Nacional, con el objeto de fortalecer el análisis de la gestión de los programas en las distintas etapas del proceso presupuestario (principalmente formulación y evaluación), agregando una información valiosa al Presupuesto Nacional.

Los mencionados programas que ostentan indicadores de resultado en el Sistema de Seguimiento físico, pertenecen a 14 jurisdicciones de la APN, de acuerdo al siguiente detalle:

### Detalle de jurisdicciones con programas con indicadores de resultados

**J01** - Poder Legislativo  
**J20** - Presidencia de la Nación  
**J25** - Jefatura de Gabinete de Ministros  
**J30** - Ministerio del Interior y Transporte  
**J40** - Ministerio de Justicia y Derechos Humanos  
**J41** - Ministerio de Seguridad  
**J45** - Ministerio de Defensa  
**J52** - Ministerio de Agricultura, Ganadería y Pesca  
**J53** - Ministerio de Turismo  
**J56** - Ministerio de Planificación Federal, Inversión Pública y Servicios  
**J70** - Ministerio de Educación  
**J71** - Ministerio de Ciencia, Tecnología e Innovación Productiva  
**J75** - Ministerio de Trabajo, Empleo y Seguridad Social  
**J80** - Ministerio de Salud

A continuación se detallan los indicadores que forman parte del Sistema de Seguimiento Físico Financiero para la Cuenta de Inversión 2014:

Organismo	Descripción	Un. de Medida	Valor 2014
<b>Audit. General de la Nación</b>	Cobertura de Instituciones Auditadas de la Adm. Pública Nacional	Porcentaje	30,77
	Tasa de Capacitación de los Agentes de la Auditoría General de la Nación	Porcentaje	36,42
<b>Procuración Penitenciaria</b>	Proporción de Torturas y Malos Tratos en el Total de Casos Investigados	Porcentaje	1,81
	Proporción de Expedientes Iniciados por Torturas y Malos Tratos que llegan a Instancias de Denuncia Penal	Porcentaje	25,88
<b>Defensoría del Público de Serv. de Com. Audiovisual</b>	Asistencia a Actividades de Promoción del Derecho a la Comunicación y a la Información	Asistente por Actividad (Prom)	(*)
<b>Aut. Regulatoria Nuclear</b>	Porcentaje de Trabajadores con Dosis mayores al Límite conforme Normas Básicas de Seguridad Radiológica	Porcentaje	0,00
	Casos en que la Dosis Promedio en el Grupo Poblacional más Expuesto Supera al Límite conforme Normas Básicas de Seguridad Radiológica	Caso	0,00
<b>Aut. Federal de Servicios de Comunic. Audiovisual</b>	Tasa de Cobertura de los SCA Comunitarios (Subsidios Financieros)	Porcentaje	40,00
	Cob. de la Regularización y Autorización de los Serv. de Com. Audiovisual	Porcentaje	15,00
	Grado de Descentraliz. Territorial de Locutores y Operadores Habilitados	Porcentaje	91,81
<b>Fondo Nacional de las Artes</b>	Índice de Regionalización de las Acciones del FNA	% de Cobertura Provincial	68,00

Organismo	Descripción	Un. de Medida	Valor 2014
<b>SAF Apoyo - Aut. Cuenca Matanza Riachuelo (ACUMAR)</b>	Incidencia de Enfermedades Hidricas en la Cuenca Matanza Riachuelo (Tasa de Diarrea)	Casos por 100.000 hab.	1.605,00
<b>Dirección Nac. de Migraciones</b>	Cobertura de la Capacitación de Inspectores en Materia de Actualizaciones	Porcentaje	99,70
	Capacidad de Respuesta en Materia de Impresión de Documentos Nacionales de Identidad para Extranjeros	Porcentaje	99,43
<b>Min. del Interior y Transporte</b>	Tasa de Cobertura de la Digitalización y Catalogación Fotográfica	Porcentaje	(*)
	Antigüedad Prom. de las Unidades de Transp. Púb. de Pasajeros - AMBA	Años	3,78
	Promedio de Pasajeros Pagos por Unidad Durante Hora Pico - AMBA	Pasajeros	49,00
	Índice de Cumplimiento de la Programación de Trenes - AMBA	Porcentaje	89,69
	Regularidad Relativa en las Líneas de Pasajeros - AMBA	Porcentaje	77,77
	Regularidad Absoluta en las Líneas de Pasajeros - AMBA	Porcentaje	69,75
<b>INADI</b>	Tiempo de Respuesta Promedio ante Denuncias	Meses	12,00
<b>ENCOPE</b>	Población Carcelaria con Empleo (Laborterapia)	Porcentaje	70,00
	Jornada Laboral Promedio	Horas Diarias	7,00
<b>Gendarmería Nacional</b>	Tasa de Egreso en la Formación de Gendarmes	Porcentaje	97,00
	Tasa de Egreso en la Formación de Oficiales	Porcentaje	92,00
<b>Prefectura Naval Argentina</b>	Tasa de Egreso en la Formación de Oficiales	Porcentaje	92,00
	Tasa de Egreso de Marineros	Porcentaje	98,00
<b>Dir. Gral. de Fab. Militares</b>	Tasa de Variación Interanual de Ventas	Porcentaje	54,00
	Sustituciones de Importaciones	Dólares	35.958.819
<b>Inst. Nac. de Vitivinicultura</b>	Tasa de Producto Vitivinícola Observado	Porcentaje	4,89
	Tasa de Producto Vitivinícola Controlado	Porcentaje	48,83
<b>Servicio Nacional de Sanidad y Calidad Agroalimentaria</b>	Intercepción en País de Destino sobre Certificados Fitosanitarios Emitidos	Intercepciones cada 100 Mil	64,00
	Capacidad de Respuesta Ante Requerimientos Analíticos de Laboratorio	% de Muestras Analizadas	81,00
	Certificaciones de Exportaciones Zoonosanitarias Rechazadas por Razones Documentales, Físicas o de Identidad	% de Certificac. Rechazadas	7,00
<b>Adm. de Parques Nacionales</b>	Proporción de Áreas Protegidas con Planes de Manejo Vigentes	Porcentaje	9,52
	Proporción de Áreas Protegidas con Desarrollo de Prestaciones Turísticas	Porcentaje	59,52
	Prop. de Guardap. en Activ. que cumplieron los Requisitos de Capacitación	Porcentaje	0,00
<b>INPROTUR</b>	Turistas Extranjeros Ingresados	Turista	5.935.331
<b>Ministerio de Turismo</b>	Población Residente con al Menos un Viaje al Año	Porcentaje	35,70
	Brecha Turística entre Población de Mayores Recursos y Población de Menores Recursos	Porcentaje	485,44
<b>Com. Nac. de Energía Atómica</b>	Receptibilidad de CNEA de los Graduados en sus Institutos	Grado de Receptibilidad en %	(*)
	Avance Desarrollo de Ingeniería CAREM 25	Grado Avance en %	(*)
	Participación de la CNEA en Centros de Medicina Nuclear	Porcentaje	(*)
	Recursos Uraníferos Razonablemente Asegurados	Años de Auto-abastecimiento	(*)

Organismo	Descripción	Un. de Medida	Valor 2014
<b>Min. de Planific. Federal, Inv. Pública y Servicios</b>	Tasa de Sismos Registrados y Procesados Automáticamente	Porcentaje	40,00
	Cobertura Nacional del Sistema Argentino de Televisión Digital Abierta	% de Cobertura Poblacional	87,00
	Tasa de Cobertura de Universidades Públicas Asistidas para la Ejecución de Obras de Infraestructura	% de Cobertura Universitaria	50,00
	Tasa de Cobertura del Programa Más Escuelas Mejor Educación sobre el total de escuelas estatales	% de Cobertura	3,44
	Tasa de Cobertura del Programa Más Escuelas Mejor Educación sobre el total de la matrícula estatal	% de Cobertura	5,87
<b>Ente Nacional de Obras Hídricas de Saneamiento</b>	Incorporación de Beneficiarios al Sistema de Agua Potable y Cloaca	Nuevo Beneficiario	1.285.630
<b>Fundación Miguel Lillo</b>	Tasa de Publicación en Medios Nacionales	Porcentaje	68,00
	Tasa de Digitalización de Colecciones	Porcentaje	4,49
<b>Ministerio de Educación</b>	Tasa de Actividad de Investigación de Docentes Universitarios	Porcentaje	19,60
<b>Min. de Ciencia, Tecnología e Innovación Productiva</b>	Tasa de Implementación de las Propuestas de Modificaciones Institucionales	Porcentaje	50,00
	Tasa de Culminación de Proyectos de Ciencia y Tecnología Financiados	Porcentaje	3,50
	Tasa de Culminación de Proyectos Financiados FONSOFT	Porcentaje	54,00
	Tasa de Culminación de Proyectos Financiados FONTAR	Porcentaje	48,00
	Tasa de Culminación de Proyectos Financiados FONCyT	Porcentaje	33,00
<b>Min. de Trabajo, Empleo y Seguridad Social</b>	Tasa de Inserción Laboral de los Beneficiarios del SCyE	Porcentaje	15,80
	Cobertura de la Negociación Colectiva	% de la Población Asalariada Registr.	91,00
	Tasa de Regularización del Plan Nacional de Regularización del Trabajo	Porcentaje	43,00
	Cobertura de la Inspección del Trabajo	% de Establecimientos Registr.	13,70
	Tasa de Inserción Laboral de los Beneficiarios del PJMyMT	Porcentaje	0,00
	Tasa Diferencial de Inserción Laboral del PJMyMT	Porcentaje	12,90
	Tasa de Orientación Laboral a Población Desocupada	Porcentaje	22,00
<b>Adm. Nac. de la Seg. Social</b>	Tasa de Cob. Previsional (Sistema Integrado Previsional Argentino - SIPA)	Porcentaje	0,00
<b>Ministerio de Salud</b>	Población de 0-5 años, 6-9 Años, 10-19 Años y Mujeres 20-64 Años Identificada, Nominada y con Cobertura Efectiva Básica	Porcentaje	35,50
	Mujeres Embarazadas con 1º Control Antes de la Semana 13 de Gestación	Porcentaje	31,00
<b>INCUCAI</b>	Tasa de Donantes de Órganos	Caso por Millón de Habitantes	13,01
<b>Colonia Nac. Dr. Manuel A. Montes de Oca</b>	Rehabilitación y Externación Asistida de Pacientes	Porcentaje	16,17
<b>Serv. Nac. de Rehabilitación</b>	Atención de la Demanda de Capacitación en Rehabilitación Integral y Discapacidad	Porcentaje	(*)

(\*) El programa comenzará a recopilar la información del indicador a partir del ejercicio 2015. No obstante, dicho indicador se expone en la Cuenta de Inversión a los fines de reflejar su incorporación al Sistema de Seguimiento físico del Presupuesto Nacional.

**RESULTADO POR PROGRAMA Y PROYECTO - ADMINISTRACIÓN CENTRAL**

## Programas Bajo Seguimiento - Ejercicio 2014 - Ordenamiento por Nivel Institucional

## Organismos y Programas - Cifras en pesos y magnitudes físicas de metas

Código Institucional Programa Unidad Ejecutora	Proy	Crédito Inicial	Crédito Vigente	Gasto Devengado	% Ej.	Tipo de Producción: Servicios o Bienes	Unidad de Medida	Meta Programada	Meta Vigente	Meta Ejecutada	% Ej.
(1) Poder Legislativo Nacional											
(1-0-18) Asistencia Bibliográfica U.E.: Biblioteca del Cong. de la Nación		549.447.400	726.247.400	723.669.268	99,6	Servicio Bibliográfico Servicio Bibliográfico Visitas Guiadas Estudios e Investigaciones Traducción de Textos Servicio Edición e Impresión Servicio de Microfilmación Taller de Extensión Cultural	Consulta Bibliográfica Usuario Visitante Documento Producido Palabra Publicación Fotograma Participante	1.400.000 800.000 2.000 10.000 1.300.000 90 400.000 10.000	1.400.000 800.000 2.000 10.000 1.300.000 90 400.000 10.000	626.584 656.860 2.250 16.338 845.670 108 453.634 9.438	44,8 82,1 112,5 163,4 65,1 120,0 113,4 94,4
(1-0-20) Asistencia Social Integral al Personal del Congreso de la Nación U.E.: Dirección de Ayuda Social para el Personal del Congreso	Proy	250.192.786	365.642.786	345.474.433	94,5	Cob. Social Integral al Personal del Cong. de la Nación Cob. Social Integral al Personal del Cong. de la Nación Cob. Social Integral al Personal del Cong. de la Nación Ampl. y Mejoram. Edif. Avenida Entre Ríos 177 - CABA	Consulta Médica Afiliado Paciente Internado % de Avance Físico	250.000 25.000 3.000 5,00	250.000 25.000 3.000 5,00	215.600 25.174 2.600 5,25	86,2 100,7 86,7 105,0
Total Prog. Bajo Seguimiento de Poder Legislativo Nacional		804.140.186	1.193.690.186	1.170.894.701	98,1						
(5) Poder Judicial de la Nación											
(5-0-21) Justicia de Máxima Instancia U.E.: Corte Sup. de Just. de la Nación		326.647.679	436.586.679	400.978.246	91,8	Resol. de Causas No Previsionales en Máxima Instancia Resol. de Causas Previsionales de Máxima Instancia Refacciones en el Palacio de Justicia de la Nación Adecuación de los Ascensores del Palacio de Justicia de la Nación - Ciudad Autónoma de Buenos Aires de la Nación - Ciudad Autónoma de Buenos Aires	Causa Resuelta Causa Resuelta % de Avance Físico % de Avance Físico % de Avance Físico	9.709 6.888 1,00 15,00 15,00	9.709 6.888 1,00 15,00 15,00	9.079 7.144   	93,5 103,7   
	Proy	180.144	364.144			Refacción Etapa III Patios Interiores del Palacio de Justicia de la Nación - CABA	% de Avance Físico	9,00	9,00	23,00	255,6
	Proy	1.167.600	5.057.600	4.584.939	90,7	Traslado del Servicio Jurídico Gratuito de la UBA	% de Avance Físico	50,00	50,00		
	Proy	6.672	6.672	19.800	77,7	Reciclado Etapa II Fachadas Palacio de Just. de la Nación	% de Avance Físico	0,50	0,50		
	Proy	673.872	173.872			Refacciones en el Palacio de Just. de la Nación Etapa II	% de Avance Físico	10,00	10,00	0,17	1,7
	Proy	6.672	6.672			Instalación Sistema de Detección de Incendios y Cámaras de Seg. en el Palacio de Just. de la Nación	% de Avance Físico	2,00	2,00		
	Proy	6.672	6.672			Provisión e Instalación de Tableros de Transferencia en el Palacio de Justicia de la Nación	% de Avance Físico	0,25	0,25	0,50	200,0
	Proy	6.672	6.672			Acondicionamiento y Climatización de Distintas Dependencias del Tribunal	% de Avance Físico	1,00	1,00	1,00	100,0

## RESULTADO POR PROGRAMA Y PROYECTO - ADMINISTRACIÓN CENTRAL

### Programas Bajo Seguimiento - Ejercicio 2014 - Ordenamiento por Nivel Institucional Organismos y Programas - Cifras en pesos y magnitudes físicas de metas

Código Institucional Programa Unidad Ejecutora	Proy	Crédito Inicial	Crédito Vigente	Gasto Devengado	% Ej.	Tipo de Producción: Servicios o Bienes	Unidad de Medida	Meta Programada	Meta Vigente	Meta Ejecutada	% Ej.
(5-0-23-1) Fuero Criminal y Correcc. U.E.: Cámara Criminal y Correccional	Proy	1.100.880	2.420.880			Ampl. Edif. Lavalle 1250 - Oficina de Violencia Doméstica	% de Avance Físico	40,00	40,00		
	Proy	6.672	1.631.672	1.630.452	99,9	Iluminación Exterior Ornamental del Palacio de Justicia - Etapa II	% de Avance Físico	0,32	0,32	14,00	4.375,0
	Proy	6.672	451.672	358.367	79,3	Adecuación y Refuncionalización Parcial de la Alcaldía - Palacio de Justicia	% de Avance Físico	4,00	4,00	45,00	1.125,0
	Proy	122.303	1.798.303	1.791.929	99,6	Puesta en Valor de Patios de Acceso por Lavalle y Tucumán del Palacio de Justicia	% de Avance Físico	10,00	10,00	30,50	305,0
	Proy	6.672	2.511.672	2.511.505	100,0	Instalación de Ventilación de la Alcaldía del Palacio de Justicia de la Nación	% de Avance Físico	1,00	1,00	62,50	6.250,0
	Proy	80.064	80.064			Prov. y Colocación de Carpinterías del Palacio de Justicia	% de Avance Físico	20,00	20,00		
	Proy	467.040	467.040			Reacondicionamiento Estructural de las Escaleras Interiores Nº 7 y Nº 9 - Palacio de Justicia	% de Avance Físico	30,00	30,00		
	Proy	2.001.600	1.600			Refac. de los Patios Interiores del Palacio - Patios 3 y 4	% de Avance Físico	40,00	40,00		
	Proy	500.400	50.400			Restaur. de Pararrayos Originales - Palacio de Justicia	% de Avance Físico	30,00	30,00		
	Proy		500.000			Restaur. de Pasillos 4º Piso Sector Sala de Acuerdos y Anexos del Palacio de Justicia	% de Avance Físico	-	-		
(5-0-23-2) Fuero Civil U.E.: Cámara Civil		580.657.715	581.647.715	581.300.496	99,9	Resolución de Causas en 1ra. Instancia	Causa Resuelta	-	118.557	115.463	97,4
						Resolución de Causas en 2da. Instancia	Causa Resuelta	-	10.993	10.013	91,1
	Proy	1.470.000	200.000			Adecuación y Remodelación Sede Judicial - Edificio Antártida Argentina Av. de los Inmigrantes - CABA	% de Avance Físico	1,00	0,13		
(5-0-23-3) Fuero Comercial U.E.: Cámara Comercial	Proy	2.779.600	200.000			Adecuación Planta Baja y Entrepiso - Edificio Viamonte 1147 - CABA	% de Avance Físico	12,00	48,09		
(5-0-23-4) Fuero del Trabajo U.E.: Cámara del Trabajo		864.138.579	866.425.579	866.168.939	100,0	Resolución de Causas en 1ra. Instancia	Causa Resuelta	-	62.093	60.688	97,7
						Resolución de Causas en 2da. Instancia	Causa Resuelta	-	23.207	20.726	89,3
	Proy	5.509.700	5.509.700			Remodelación y Adecuación de Sede Judicial	% de Avance Físico	10,00	5,40		
(5-0-23-3) Fuero Comercial U.E.: Cámara Comercial		352.468.173	353.318.173	353.247.823	100,0	Resolución de Causas en 1ra. Instancia	Causa Resuelta	-	44.194	33.562	75,9
						Resolución de Causas en 2da. Instancia	Causa Resuelta	-	16.501	13.453	81,5
	Proy	2.884.300	5.768.470	1.464.264	25,4	Adecuación Edificio para Instalación de los Juzgados Comerciales Nº 27 al 31 - Ed. Montevideo 546 - CABA	% de Avance Físico	50,00	50,00	23,00	46,0
(5-0-23-4) Fuero del Trabajo U.E.: Cámara del Trabajo											
(5-0-23-4) Fuero del Trabajo U.E.: Cámara del Trabajo		585.265.962	577.159.962	576.752.506	99,9	Resolución de Causas en 1ra. Instancia	Causa Resuelta	-	37.502	43.650	116,4
						Resolución de Causas en 2da. Instancia	Causa Resuelta	-	18.669	22.035	118,0
	Proy	1.529.400	529.400			Adecuación Edificio Paraná 520 - CABA	% de Avance Físico	40,00	33,77		

## RESULTADO POR PROGRAMA Y PROYECTO - ADMINISTRACIÓN CENTRAL

### Programas Bajo Seguimiento - Ejercicio 2014 - Ordenamiento por Nivel Institucional Organismos y Programas - Cifras en pesos y magnitudes físicas de metas

Código Institucional Programa Unidad Ejecutora	Proy	Crédito Inicial	Crédito Vigente	Gasto Devengado	% Ej.	Tipo de Producción: Servicios o Bienes	Unidad de Medida	Meta Programada	Meta Vigente	Meta Ejecutada	% Ej.
(5-0-24-1) Fuero Criminal y Correccional Federal U.E.: Cám. Criminal y Correcc. Federal		420.037.667	419.627.667	419.264.907	99,9	Resolución de Causas en 1ra. Instancia Resolución de Causas en 2da. Instancia	Causa Resuelta Causa Resuelta		17.107 3.000	16.720 2.800	97,7 93,3
(5-0-24-5) Fuero Electoral U.E.: Cámara Nacional Electoral		571.710.413	572.282.413	572.136.463	100,0	Resolución de Causas Electorales	Causa Resuelta		185	280	151,4
(5-0-24-17) Área Cámara San Martín U.E.: Cámara de San Martín		314.263.472	318.863.472	314.881.637	98,8	Resolución de Causas en 1ra. Instancia Resolución de Causas en 2da. Instancia	Causa Resuelta Causa Resuelta		30.711 3.049	18.243 2.674	59,4 87,7
	Proy	2.000.000	9.539.027	4.571.198	47,9	Remodelación y adecuación de Sedes Judiciales	% de Avance Físico	34,00	10,32	20,56	199,2
	Proy	2.000.000	5.000.000			Remodelación Archivo para Sede Juzgado - Edificio Abel Costa 422, Morón, Buenos Aires	% de Avance Físico	10,00	17,85		
	Proy	5.418.400	7.918.400	5.305.283	67,0	Construcción de un Nuevo Edificio para Instalaciones del Juzgado Fed. de Campana - Prov. de Buenos Aires	% de Avance Físico	29,00	16,30	16,12	98,9
<b>Total Programas Bajo Seguimiento de Poder Judicial de la Nación</b>		<b>4.046.327.372</b>	<b>4.179.067.969</b>	<b>4.108.605.024</b>	<b>98,3</b>						
<b>(20) Presidencia de la Nación</b>											
(20-16-21) Asistencia y Coordinación de Políticas Sociales U.E.: Cons. Nacional de Coordinación de Políticas Sociales		329.510.089	327.891.406	182.317.568	55,6	Asistencia Técnica - Financiera Asistencia Técnica - Financiera Capacitación Difusión de Información Institucional Individualización de Organizaciones Comunitarias y Entidades de Bien Público Fortalecimiento de las Activ. de las Org. Comunitarias Atención de Organizaciones de la Comunidad Subsidios a Personas e Instituciones Subsidios a Personas e Instituciones Subsidios a Discapacitados Eval. de Situación Social Provincial y Planes Sociales Adm. de Base de Datos de Benef. de Planes Sociales - Sistema de Identificación y Selección de Familias Beneficiarias de Prog. y Servicios Sociales - SISFAM	Municipio Asistido Organización Asistida Seminario Publicación  Institución Incorporada Organización Asistida Consulta Persona Asistida Organización Asistida Persona Asistida Informe  Hogar Identificado	15 40 30 5  1.500 1.500 6.500 200 260 87 87  15.000	35 65 72   800 1.018 5.500 200 260 87 87  15.000	59 50 64 6  541 1.128 2.455 300 142 48 98  413	168,6 76,9 88,9   67,6 110,8 44,6 150,0 54,6 55,2 112,6  2,8
<b>Total Programas Bajo Seguimiento de Presidencia de la Nación</b>		<b>329.510.089</b>	<b>327.891.406</b>	<b>182.317.568</b>	<b>55,6</b>						

## RESULTADO POR PROGRAMA Y PROYECTO - ADMINISTRACIÓN CENTRAL

### Programas Bajo Seguimiento - Ejercicio 2014 - Ordenamiento por Nivel Institucional Organismos y Programas - Cifras en pesos y magnitudes físicas de metas

Código Institucional Programa Unidad Ejecutora	Proy	Crédito Inicial	Crédito Vigente	Gasto Devengado	% Ej.	Tipo de Producción: Servicios o Bienes	Unidad de Medida	Meta Programada	Meta Vigente	Meta Ejecutada	% Ej.
<b>(25) Jef. de Gabinete de Ministros</b>											
(25-0-44) Desarrollo Sustentable de la Cuenca Matanza - Riachuelo (BIRF 7706-AC) U.E.: Unidad de Coordinación General del Proyecto BIRF 7706-AC		469.657.277	784.387.924	684.017.169	87,2	Incidencia de Enfermedades Hídricas en la Cuenca Matanza Riachuelo (Tasa de Diarrea)	Casos por 100.000 hab.			1.605,00	
						Asist. Financiera del Plan de Reconversión Industrial	Subsidio Otorgado	3	3		
						Ejecución Sistema de elevación a piletas de aireación 4	Porcentaje de Avance		10		
						Ejecución Sistema de elevación a piletas de aireación 7	Porcentaje de Avance		10	10	100,0
	Proy	4.740.037	869.390			Construcción Reservorios de Regulación	% de Avance Físico	4,00	5,00		
(25-0-60) Planif. y Política Ambiental U.E.: Subsecretaría de Planificación y Política Ambiental		456.851.630	533.412.797	470.881.896	88,3	Sistema Aéreo de Prevención y Lucha contra Incendios	Hora de Vuelo	6.200	6.200	1.825	29,4
						Autorización Exportaciones de Flora y Fauna Silvestre	Certificado Expedido	7.550	12.000	9.252	77,1
						Autorización de Importaciones de Flora y Fauna Silvestre	Certificado Expedido	10.000	10.000	8.517	85,2
						Certific. de Valor Internacional Especies Amenazadas	Certificado Expedido	1.300	1.300	923	71,0
						Capacitación y Promoción de Recursos Naturales	Alumno Atendido	850	500	500	100,0
						Inscripción para Operar con Fauna Silvestre	Inscripción	70	70	95	135,7
						Otorg. de Guías de Tránsito Interprov. de Fauna Silvestre	Guía	500	500	158	31,6
						Desarrollo de Prog. y Proy. sobre Recursos Naturales	Proyecto Promovido	50	20	10	50,0
						Cursos a Combatientes de Incendios	Agente Capacitado	800	600	1.211	201,8
						Equip. Unidades Regionales para Lucha contra Incendios	Brigada Equipada	25	25	22	88,0
						Publicación Documentos Técnicos sobre Recursos Naturales Renovables	Ejemplar Impreso	50.000	50.000		
						Desarrollo de Proyectos Forestales	Proyecto Promovido	20	20	10	50,0
						Actualización del Inventario Nacional de Bosques Nativos	Imagen Procesada	150	150	150	100,0
						Fiscalización en Movimientos Transfronterizos de Fauna	Inspección Realizada	200	110	170	154,5
						Servicios de Biblioteca y Audiovisuales	Consulta	4.500	5.500	5.900	107,3
						Control de Actividades Provinciales inherentes a la Ley de Bosques Nativos	Inspección	100	100	50	50,0
						Implementación de Proyectos Forestales Familiares	Familia Asistida		1.000	1.076	107,6
	Proy	7.609.000				Construcción y Creación del Parque Temático Forestal	% de Avance Físico	100,00			
	Proy	4.836.000				Mejoramiento Infraestructura Familiar y Comunitaria de Comunidades Originarias y Criollas	% de Avance Físico	100,00			
(25-0-62) Coord. de Pol. Ambientales U.E.: Subsecretaría de Coordinación de Políticas Ambientales		274.416.211	368.765.585	335.606.133	91,0	Capacitación en Temática y Normativa Ambientales	Persona Capacitada	80	80		

## RESULTADO POR PROGRAMA Y PROYECTO - ADMINISTRACIÓN CENTRAL

### Programas Bajo Seguimiento - Ejercicio 2014 - Ordenamiento por Nivel Institucional Organismos y Programas - Cifras en pesos y magnitudes físicas de metas

Código Institucional Programa Unidad Ejecutora	Proy	Crédito Inicial	Crédito Vigente	Gasto Devengado	% Ej.	Tipo de Producción: Servicios o Bienes	Unidad de Medida	Meta Programada	Meta Vigente	Meta Ejecutada	% Ej.
						Asistencia Técnica y Financiera					
						a Proyectos de Fortalecimiento Institucional	Proyecto en Ejecución	40	40	60	150,0
						Estudios Técnicos de Factibilidad	Proyecto en Ejecución	30	30	30	100,0
						Asambleas Ordinarias y Extraordinarias	Reunión Realizada	9	9	9	100,0
						Talleres Regionales	Taller Realizado	5	5	2	40,0
						Construcción de Centros de Disposición Final	Centro Construido	2	1	1	100,0
						Remediación y Saneamiento de Basurales a Cielo Abierto	Basural Saneado	2	1	1	100,0
						Producción de Materiales de Difusión	Publicación	4	4		
						Plantas de Tratamiento y/o Transferencia de Residuos	Planta Construida	2	1	1	100,0
	Proy	600.000	320.000			Const. y Puesta en Marcha Planta de Compostaje Rosario	% de Avance Físico				
	Proy		830.000			Construcción Relleno Sanitario General Alvear, Mendoza	% de Avance Físico				
	Proy	1.600.000	600.000			Const. Relleno Sanitario Municipio Gral. Pueyrredón	% de Avance Físico	2,00			
	Proy	1.400.000				Construcción Relleno Sanitario Chubut	% de Avance Físico	2,00			
	Proy	35.275.000	33.292.300	17.635.110	53,0	Const. de Relleno Sanitario y Sistemas Asociados en la Zona Este de la Prov. de Mendoza (BID 7362/OC-AR)	% de Avance Físico	80,00	93,00	37,90	40,8
	Proy	24.980.000	36.482.700	35.522.833	97,4	Const. de Relleno Sanitario y Planta de Recuperación de Materiales en Gualeguaychú (BID 1868/OC-AR)	% de Avance Físico	80,00	99,50	99,50	100,0
<b>Total Prog. Bajo Seguimiento de Jefatura de Gabinete de Ministros</b>		<b>1.281.965.155</b>	<b>1.758.960.696</b>	<b>1.543.663.141</b>	<b>87,8</b>						
<b>(30) Min. del Interior y Transporte</b>											
(30-1-61) Formulación y Ejecución de Políticas de Transporte Automotor U.E.: Subsec. de Transp. Automotor		17.795.314.183	24.980.655.130	24.926.252.726	99,8	Antigüedad Prom. de las Unidades de Transporte Público de Pasajeros - Área Metropolitana de Buenos Aires	Años			3,78	
						Prom. de Pasaj. Pagos por Unidad Durante Hora Pico - Área Metropolitana de Buenos Aires	Pasajeros			49,00	
(30-1-62) Formulación y Ejecución de Políticas de Transporte Ferroviario U.E.: Subsec. de Transp. Ferroviario		1.939.627.795	3.014.243.170	2.796.716.644	92,8	Índice de Cumplimiento de la Programación de Trenes - Área Metropolitana de Buenos Aires	Porcentaje			89,69	
						Regularidad Relativa en las Líneas de Pasajeros - AMBA	Porcentaje			77,77	
						Regularidad Absoluta en las Líneas de Pasajeros - AMBA	Porcentaje			69,75	
						Ejecución de Obras Civiles Ferroviarias	Obra Habilitada		1		
						Optimización de Centros de Transbordo	Obra Habilitada		1		
						Incorp. de Mat. Rodante al Sist. Ferroviario de Pasajeros	Unidad Incorporada		620	470	75,8
Proy		47.029.600	90.479.102	52.189.718	57,7	Transporte Urbano de Buenos Aires Etapa III	% de Avance Físico				
Proy		35.000	35.000	2.415	6,9	Construcción Alteo Terraplén Viaducto Laguna La Picasa CAF N° 3192	% de Avance Físico				

## RESULTADO POR PROGRAMA Y PROYECTO - ADMINISTRACIÓN CENTRAL

### Programas Bajo Seguimiento - Ejercicio 2014 - Ordenamiento por Nivel Institucional Organismos y Programas - Cifras en pesos y magnitudes físicas de metas

Código Institucional Programa Unidad Ejecutora	Proy	Crédito Inicial	Crédito Vigente	Gasto Devengado	% Ej.	Tipo de Producción: Servicios o Bienes	Unidad de Medida	Meta Programada	Meta Vigente	Meta Ejecutada	% Ej.
(30-1-91) Formulación y Conducción de Pol. Portuarias y de Vías Navegables U.E.: Subsecretaría de Puertos y Vías Navegables	Proy	1.485.658	1.485.658	882.000	3,4	Remodelación Sala Néstor Kirchner (CAF N° 3192)	% de Avance Físico	100,00	100,00		
	Proy	27.632.000	25.632.000			Proy. de Transporte Urbano para Áreas Metropolitanas de la Argentina Zona 5 - BID N° 7794-AR	% de Avance Físico	86,40			
	Proy	27.631.800	27.631.800			Proye. de Transporte Urbano para Áreas Metropolitanas de la Argentina Zona 6 - BID N° 7794-AR	% de Avance Físico	69,40			
	Proy	27.632.000	27.632.000			Proy. de Transporte Urbano para Áreas Metropolitanas de la Argentina Zona 7 - BID N° 7794-AR	% de Avance Físico	88,40			
	Proy	27.632.000	27.632.000			Proy. de Transporte Urbano para Áreas Metropolitanas de la Argentina Zona 8 - BID N° 7794-AR	% de Avance Físico	69,40			
	Proy	12.410.000	12.410.000			Obra Colector Papagayos - Área Metrop. de Mendoza - BIRF N° 7794-AR - PTUAMA	% de Avance Físico	30,00			
	Proy	32.649.000	9.846.000			Obra Vial de Pavimentación Av. Uruguay - Posadas - Misiones - BID N° 7794-AR - PTUMA	% de Avance Físico	38,80			
	Proy	48.700.000	16.410.000			Obra de Pavim. de Calles e Infraestructura de Servicios del Espacio Público en el Barrio 11 de Marzo Tucumán - BIDN°7794-AR	% de Avance Físico	50,00			
	Proy	34.290.000	11.487.000			Distribuidor Lineal en Municipio de Esteban Echeverría - Buenos Aires Etapa	% de Avance Físico	84,80			
	Proy	343.121.919	407.632.919	105.777.704	25,9	Mejora Integral del Ferrocarril General Roca - Ramal Constitución - La Plata	% de Avance Físico	11,68	5,44	1,00	18,4
		483.983.992	457.789.179	245.969.257	53,7	Dragado de las Vías Fluviales	Metro Cúbico	2.500.000	1.800.000	1.553.920	86,3
						Habilitación de Puertos	Informe Final	10	10	8	80,0
						Servicio de Balizamiento Fluvial	Señal en Servicio	1.210	1.250	1.403	112,2
	Proy	696.067	696.067			Ampliación Puerto Caleta Paula	% de Avance Físico				
	Proy	79.550	79.550			Readecuación Estructura Muelle 3-4 y Accesos Puerto Concepción Uruguay	% de Avance Físico				
	Proy	9.944	509.944			Puerto Diamante	% de Avance Físico				
	Proy	198.876	198.876			Reparación Estructura Fundación Muelle Almte. Storni					
						Puerto Madryn	% de Avance Físico				
	Proy	298.314	298.314			Puerto Comodoro Rivadavia	% de Avance Físico		9,35	11,55	123,5
	Proy	4.986.313	986.313			Prolong. Obra de Abrigo del Muelle de Caleta Córdova	% de Avance Físico	5,00	5,00		
	Proy	100.000	100.000			Dársena Turística-Deportiva en Cercanías de Punta Cuevas	% de Avance Físico				
	Proy	100.000	100.000			Embarcadero Turístico Puerto Pirámide	% de Avance Físico				
	Proy	2.018.593	518.593			Sistema Defensas Puerto Barranqueras	% de Avance Físico	6,96	6,96		
	Proy	596.629	596.629			Embarcadero de Pasajeros y Vehículos Puerto Pilcomayo	% de Avance Físico				
	Proy	596.629	596.629			Embarcad. de Pasajeros y Vehículos Puerto Colonia Cano	% de Avance Físico				
	Proy	1.491.571	1.491.571			Reparación, Mejoras y Equipamiento Puerto Formosa	% de Avance Físico	2,10			

## RESULTADO POR PROGRAMA Y PROYECTO - ADMINISTRACIÓN CENTRAL

### Programas Bajo Seguimiento - Ejercicio 2014 - Ordenamiento por Nivel Institucional Organismos y Programas - Cifras en pesos y magnitudes físicas de metas

Código Institucional Programa Unidad Ejecutora	Proy	Crédito Inicial	Crédito Vigente	Gasto Devengado	% Ej.	Tipo de Producción: Servicios o Bienes	Unidad de Medida	Meta Programada	Meta Vigente	Meta Ejecutada	% Ej.
	Proy	8.903.687	903.687			Dragado Río Uruguay	% de Avance Físico	9,94	9,94		
	Proy	2.287.076	287.076			Ampliación Muelle Histórico Río Grande	% de Avance Físico	6,96	6,96		
	Proy	4.932.129	932.129			Ampliación Complejo Portuario Bahía Ushuaia	% de Avance Físico	2,00			
	Proy	298.314	298.314			Reparación Parque España	% de Avance Físico				
	Proy	9.504.851	804.851			Reparación Puerto Rosario Costanera	% de Avance Físico	5,00	5,00		
	Proy	248.595	248.595			Reparación Muelle en Delegación Río Uruguay de la Dirección Nacional de Vías Navegables	% de Avance Físico	27,49	27,49		
	Proy	149.157	149.157			Reparación Estructura Vértice Sur Puerto La Plata - Provincia de Buenos Aires	% de Avance Físico				
	Proy	4.472.725	1.472.725			Dragado Ampliación del Canal de Acceso Puerto Bahía Blanca - Provincia de Buenos Aires	% de Avance Físico	10,00			
	Proy	5.665.983	2.865.983			Reparación y Ampliación del Sitio 2 Muelle Almirante Storni - Provincia de Chubut	% de Avance Físico	10,00			
	Proy	1.322.527	322.527			Remoción Cascos Hundidos Puerto Quequén - Provincia de Buenos Aires	% de Avance Físico				
	Proy	1.986.773	986.773			Acortamiento Escollera Norte Puerto Quequén - Provincia de Buenos Aires	% de Avance Físico	5,00	5,00		
	Proy	397.752	397.752			Mejoras Frente de Atraque Puerto Quequén - Provincia de Buenos Aires	% de Avance Físico				
	Proy	1.988.762	1.988.762			Ampliac. Muelle Comandante Luis Piedrabuena Etapa II, Provincia de Chubut	% de Avance Físico	2,00			
	Proy	8.286.041	786.041			Reparación Pilotes Macizos Muelle Almirante Storni, Provincia de Chubut	% de Avance Físico	5,00	5,00		
	Proy	2.908.564	408.564			Ampliac. de la Recuperación de Tierras en la Restinga Sur Puerto Nuevo, Provincia de Chubut	% de Avance Físico	6,50			
	Proy	3.937.749	437.749			Ampliación Dársena Pesquera y Deportiva en Puerto Lobos, Chubut	% de Avance Físico	4,00			
	Proy	2.958.283	458.283			Ampliación Muelle para Cruceros Turísticos en Bahía Camarones, Provincia de Chubut	% de Avance Físico	3,50			
	Proy	100.000	100.000			Terminación Muelle Isla Puerto Ibicuy, Entre Ríos	% de Avance Físico				
	Proy	100.000	100.000			Construc. Playa de Transferencia de Cargas y Reformas - Puerto de Corrientes - Provincia de Corrientes	% de Avance Físico				
	Proy	100.000	100.000			Ampliación de la Planta y Terminal Fluvial de Embarque de Cereales - Ita Ibaté - Corrientes	% de Avance Físico				
	Proy	2.714.660	714.660			Ampl. Sitio 1 y 2 en Muelle Almirante Storni - Chubut	% de Avance Físico	3,00			
	Proy	7.060.105	560.105			Ampliación Puerto Comodoro Rivadavia IV Etapa - Comodoro Rivadavia - Chubut	% de Avance Físico	2,50			
	Proy	1.290.706	290.706			Dragado de Mant. del Pto. de Rawson - Rawson - Chubut	% de Avance Físico				
	Proy	765.673	765.673			Ampliación del Muelle Pesquero del Puerto de Rawson - Rawson - Chubut	% de Avance Físico				
	Proy	124.298	124.298			Recuperación Costanera Zárate - Prov. de Buenos Aires	% de Avance Físico				

## RESULTADO POR PROGRAMA Y PROYECTO - ADMINISTRACIÓN CENTRAL

### Programas Bajo Seguimiento - Ejercicio 2014 - Ordenamiento por Nivel Institucional Organismos y Programas - Cifras en pesos y magnitudes físicas de metas

Código Institucional Programa Unidad Ejecutora	Proy	Crédito Inicial	Crédito Vigente	Gasto Devengado	% Ej.	Tipo de Producción: Servicios o Bienes	Unidad de Medida	Meta Programada	Meta Vigente	Meta Ejecutada	% Ej.
	Proy	4.852.579	1.352.579			Reconstrucción de Escollera Sudeste entre Km. 5400 y 7700 del Canal de Acceso al Puerto La Plata	% de Avance Físico	2,00			
	Proy	6.463.476	3.463.476			Construcción Accesos a Nuevas Instalaciones del Puerto de Santa Fe - Provincia de Santa Fe	% de Avance Físico	5,00			
	Proy	1.988.762	488.762			Ampliación del Puerto Caleta Paula - Etapa II - Provincia de Santa Cruz	% de Avance Físico				
	Proy	1.392.133	1.392.133			Mej. de 600m del Muro de Gravedad del Pque. España - Sector Costero Próximo a Monumento a la Bandera	% de Avance Físico				
	Proy	329.140	329.140			Construcción de Pavimento de Hormigón Armado y Cubierta para Vehículos - Edif. Av. España 2221 - CABA	% de Avance Físico	5,00	5,00		
	Proy	100.000	100.000			Mej. de la Conectividad de la Hidrovía Paraguay - Paraná	% de Avance Físico				
	Proy	100.000	100.000			Reconversión Puerto Iguazú - Provincia de Misiones	% de Avance Físico				
	Proy	100.000	100.000			Reconversión Puerto Diamante - Prov. de Entre Ríos	% de Avance Físico				
	Proy	100.000	100.000			Ampl. Muelle en Puerto Ibicuy - Provincia de Entre Ríos	% de Avance Físico				
	Proy	100.000	100.000			Remodelación Escollera Interior Puerto Mar del Plata - Provincia de Buenos Aires	% de Avance Físico				
	Proy	100.000	100.000			Cierre de Dársena Puerto San Pedro - Prov. de Bs. Aires	% de Avance Físico				
	Proy	100.000	100.000			Terminal de Contenedores Espigón III	% de Avance Físico				
	Proy	100.000	100.000			Puerto Mar del Plata - Provincia de Buenos Aires	% de Avance Físico				
	Proy	100.000	100.000			Terminal Seca en Proximidad al Mercado Central - Puerto de Buenos Aires	% de Avance Físico				
	Proy	100.000	100.000			Nueva Instalación para Armada Argentina en Puerto Ushuaia - Provincia de Tierra del Fuego	% de Avance Físico				
	Proy	100.000	100.000			Construcción de Espigones VIII y IX - Puerto de Mar del Plata - Provincia de Buenos Aires	% de Avance Físico				
	Proy	100.000	100.000			Reconversión Muelle Puerto de Concepción del Uruguay - Provincia de Entre Ríos	% de Avance Físico				
	Proy	100.000	100.000			Reconversión Puerto Reconquista - Prov. de Santa Fe	% de Avance Físico				
	Proy	100.000	100.000			Reconversión Puerto Villa Ocampo - Prov. de Santa Fe	% de Avance Físico				
	Proy	100.000	100.000			Frente Muelles de Silos en Puerto Barranqueras - Provincia de Chaco	% de Avance Físico				
	Proy	100.000	100.000			Construcción Escollera, Puerto y Defensa de Embarque sobre Río Bermejo - Aguas Blancas - Dto. de Orán - Salta	% de Avance Físico				
	Proy	100.000	100.000			Refulado Costero - Provincia de Buenos Aires	% de Avance Físico				
	Proy	397.752	397.752			Refuncionalización y Puesta en Valor Sede de la Subsec. de Puertos y Vías Navegables (Edif. de Av. España 2221)	% de Avance Físico				
	Proy	74.579	74.579			Refuncionalización y Puesta en Valor Edif. e Instalaciones Delegación Paraná Medio de la Dirección Nacional de Vías Navegables Etapa I - Provincia de Entre Ríos	% de Avance Físico				
	Proy	100.000	100.000			Reparación Varadero de la Deleg. Paraná Medio de la Dir. Nacional de Vías Navegables - Pcia. de Entre Ríos	% de Avance Físico				

## RESULTADO POR PROGRAMA Y PROYECTO - ADMINISTRACIÓN CENTRAL

### Programas Bajo Seguimiento - Ejercicio 2014 - Ordenamiento por Nivel Institucional Organismos y Programas - Cifras en pesos y magnitudes físicas de metas

Código Institucional Programa Unidad Ejecutora	Proy	Crédito Inicial	Crédito Vigente	Gasto Devengado	% Ej.	Tipo de Producción: Servicios o Bienes	Unidad de Medida	Meta Programada	Meta Vigente	Meta Ejecutada	% Ej.
	Proy	3.032.862	532.862			Defensa de Costa y Protección de Muelles del Puerto Nuevo de Ciudad de Paraná - Provincia de Entre Ríos	% de Avance Físico				
	Proy	2.863.817	863.817			Constr. Muelle de Cierre en la Dársena F de Pto. Nuevo	% de Avance Físico				
	Proy	103.416	103.416			Acondicionamiento Instalaciones Eléctricas e Iluminación de Emergencia Edificio Delegación Paraná Inferior de la Dirección Nacional de Vías Navegables.	% de Avance Físico				
	Proy	3.422	3.422			Construcción para Reposición de Buques Balizadores de la Dirección Nacional de Vías Navegables	% de Avance Físico				
	Proy	1.689.453	689.453			Pavim. Sector de Relleno de la Dársena F de Pto. Nuevo	% de Avance Físico				
	Proy	993.387	993.387			Recup. del Sector de Barrancas Entre las Calles Rosario y Estrada - Granadero Baigorria - Pcia. de Santa Fe	% de Avance Físico				
	Proy	993.387	993.387			Consolidación de la Bajada Calle Formosa - Granadero Baigorria - Provincia de Santa Fe	% de Avance Físico				
	Proy	2.983.416	983.416			Reacondicionamiento Bajada Calle Urquiza - Granadero Baigorria - Provincia de Santa Fe	% de Avance Físico				
	Proy	5.423.484	27.423.484			Definición Traza de Apert. de Zona Beta del Canal Punta Indio de 143.900 Km., El Codillo, h/ la Isobata de 12 Km.	% de Avance Físico				
	Proy	1.000.000	500.000			Construcción Sede Administrativa y Galpones para la Relocalización del Distrito Río de la Plata de la Subsecretaría de Puertos y Vías Navegables	% de Avance Físico				
	Proy	10.000	10.000			Reconstr. Muelle de Barcazas, Muelle de Cargas Grales. y Obras complem. en Puerto Ibicuy - Pcia. de Entre Ríos	% de Avance Físico				
	Proy	10.000	10.000			Constr. Accesos Terrestres e Inst. Electromecánicas para la Operatividad del Puerto Ibicuy - Prov. de Entre Ríos	% de Avance Físico				
	Proy	10.000	10.000			Puesta en Valor Edificio, Varadero e Instalaciones del Distrito Paraná Superior - Provincia de Corrientes	% de Avance Físico				
	Proy	10.000	10.000			Puesta en Valor Edificio, Varadero e Instalaciones del Distrito Paraná Inferior - Provincia de Santa Fe	% de Avance Físico				
<b>Total Prog. Bajo Seguimiento de Min. del Interior y Transporte</b>		<b>20.969.176.908</b>	<b>29.176.002.919</b>	<b>28.127.790.464</b>	<b>96,4</b>						
<b>(35) Ministerio de Relaciones Exteriores y Culto</b>											
(35-0-16) Acciones Diplomáticas de Política Exterior											
U.E.: Sec. de Relaciones Exteriores		369.879.392	529.596.067	506.461.830	95,6	Representación Diplomática en el Exterior	Embajada Argentina	90	87	87	100,0
						Fijación del Límite de la Plataforma Continental Argentina	Documento Gráfico	9	9	9	100,0
						Demarcación de Límites Internacionales	Campaña	7	7	6	85,7
						Representación Consular en el Exterior	Oficina Consular	64	62	63	101,6
						Misión Ante Organismos Internacionales	Representación	7	7	7	100,0

## RESULTADO POR PROGRAMA Y PROYECTO - ADMINISTRACIÓN CENTRAL

### Programas Bajo Seguimiento - Ejercicio 2014 - Ordenamiento por Nivel Institucional Organismos y Programas - Cifras en pesos y magnitudes físicas de metas

Código Institucional Programa Unidad Ejecutora	Proy	Crédito Inicial	Crédito Vigente	Gasto Devengado	% Ej.	Tipo de Producción: Servicios o Bienes	Unidad de Medida	Meta Programada	Meta Vigente	Meta Ejecutada	% Ej.
(35-0-19) Mant. y Promoción de las Relac. Económicas Internacionales U.E.: Secretaría Relaciones Económicas Internacionales						Actuación Consular	Intervención	1.000.000	1.000.000	931.862	93,2
						Promoción de la Cultura Argentina en el Exterior	Evento	1.200	799	683	85,5
		285.412.299	459.503.097	448.456.089	97,6	Org. de Eventos para la Promoción Comercial Externa	Evento	490	490	477	97,3
						Org. de Eventos para la Promoción Comercial Externa	Empresa Participante	10.440	10.440	11.350	108,7
						Capacitación para la Promoción Comercial en el Exterior	Informe	3.689	3.689	2.644	71,7
						Capacitación para la Promoción Comercial en el Exterior	Curso	81	81	105	129,6
						Capacitación para la Promoción Comercial en el Exterior	Empresa Participante	11.214	11.214	11.793	105,2
						Participación en Reuniones Bilaterales y Multilaterales de Negociación Económica y Comercial Externa	Reunión	378	504	298	59,1
						Coordinación de Consorcios de Exportación PyMes	Consorcio	80	80	74	92,5
						Asesoramiento a Inversores	Proyecto Asesorado	120	120	83	69,2
						Misiones al Exterior de Promoción de Inversiones	Misión	14	14	12	85,7
						Actuación Comercial	Informe	6.250	6.250	8.794	140,7
						Actuación Comercial	Empresa Participante	4.031	4.031	6.941	172,2
						Vinculación con Inversores para Financiación de Proyectos de Inversión	Enlace Realizado	100	100	84	84,0
<b>Total Programas Bajo Seguimiento de Min. de Rel. Exteriores y Culto</b>		<b>655.291.691</b>	<b>989.099.164</b>	<b>954.917.919</b>	<b>96,5</b>						
<b>(40) Ministerio de Justicia y Derechos Humanos</b>											
(40-1-18) Política e Infraestructura Penitenciaria U.E.: Subsecretaría de Infraestructura Penitenciaria	Proy	1.000.000	218.304.000	216.496.365	99,2	Construcción Complejo Penitenciario Federal de Condenados - Mercedes - Buenos Aires	% de Avance Físico	0,09			
	Proy	6.000.000	6.000.000	3.306.584	55,1	Construcción Centro Penitenciario Federal del Noroeste - Güemes - Salta	% de Avance Físico				
	Proy	300.000	53.766.000			Constr. Centro Federal del Litoral - Coronda - Santa Fe	% de Avance Físico	0,11			
	Proy	4.178.862	9.120.000	3.071.186	33,7	Reparación Integral de la Cocina Central del Complejo Penitenciario Federal I - Ezeiza	% de Avance Físico	49,92	57,60	11,17	19,4
	Proy	100.000	100.000			Mejoras Complejo Penitenciario Federal II - Marcos Paz	% de Avance Físico	1,46			
	Proy	100.000	100.000			Ampliación Aulas Sector Educación en Complejo Penitenciario Federal de CABA (Ex Unidad 2 Devoto)	% de Avance Físico	1,43			
	Proy	1.597.066	100.000			Remod. Inst. Correccional de Mujeres (Unidad 3 - Ezeiza)	% de Avance Físico	38,88			
	Proy	100.000	100.000			Mejoras Col. Penal de Gral. Roca (Unidad 5) - Río Negro	% de Avance Físico	1,47			

## RESULTADO POR PROGRAMA Y PROYECTO - ADMINISTRACIÓN CENTRAL

### Programas Bajo Seguimiento - Ejercicio 2014 - Ordenamiento por Nivel Institucional Organismos y Programas - Cifras en pesos y magnitudes físicas de metas

Código Institucional Programa Unidad Ejecutora	Proy	Crédito Inicial	Crédito Vigente	Gasto Devengado	% Ej.	Tipo de Producción: Servicios o Bienes	Unidad de Medida	Meta Programada	Meta Vigente	Meta Ejecutada	% Ej.
	Proy	100.000	4.888.453	1.256.602	25,7	Rep. Inst. de Seg. y Resocializ. (Un. 6, Rawson - Chubut)	% de Avance Físico	1,55	94,00	7,37	7,8
	Proy	1.700.000	420.000	212.467	50,6	Rep. Prisión Reg. del Norte (Un. 7, Resistencia - Chaco)	% de Avance Físico	29,81	3,62		
	Proy	20.000	21.020.000			Ampl. Sectores Prisión Reg. del Sur (Un. 9, Neuquén)	% de Avance Físico	0,29			
	Proy	4.916.451	4.916.451	2.416.861	49,2	Reparación Cárcel de Formosa (Unidad 10)	% de Avance Físico	75,23	42,62	34,51	81,0
	Proy	5.394.265	5.394.265	2.373.304	44,0	Rep. Colonia Penal de Sáenz Peña (Unidad 11, Chaco)	% de Avance Físico	83,55	40,80	40,80	100,0
	Proy	6.870.000	4.870.000	1.555.467	31,9	Reparación Complejo Penitenciario para Jóvenes Adultos (Unidad 24, Marcos Paz)	% de Avance Físico	100,00	85,44	14,05	16,4
	Proy	6.206.801	6.206.801			Readecuación Instituto Correccional de Mujeres (Unidad 13, La Pampa)	% de Avance Físico	95,50	95,00		
	Proy	3.518.159	3.518.159	1.165.638	33,1	Refacciones Varias en Complejo Penitenciario Federal CABA (Ex Unidad 2 - Devoto)	% de Avance Físico	80,00	88,98	10,63	11,9
	Proy	3.610.519	400.000			Mejoras de Seg. en Complejo Penit. Federal I- Ezeiza	% de Avance Físico	28,45			
	Proy	100.000	40.000			Mejoras Sanitarias en Complejo Penit. Federal I- Ezeiza	% de Avance Físico	1,54			
	Proy	13.518.498	13.518.498	3.295.898	24,4	Mejoras de Seguridad en Complejo Penitenciario Federal CABA (Ex Unidad 2 - Devoto)	% de Avance Físico	62,90	71,26	15,17	21,3
	Proy	175.036.806	176.097.211	70.795.837	40,2	Construcción Complejo Penitenciario Federal Cuyo	% de Avance Físico	63,26	37,23	21,90	58,8
	Proy	100.000	100.000			Construcción Instituto Penal Neuropsiquiátrico Central	% de Avance Físico	0,11			
	Proy	100.000	40.100.000			Construcción Complejo Federal Penitenciario Córdoba	% de Avance Físico	0,05			
	Proy	100.000	100.000			Ampl. Instituto Semiabierto de Mujeres Condenadas - Unidad 6 Rawson	% de Avance Físico	0,30			
	Proy	100.000	100.000			Rep. Integral Mód. 5 Centro Penitenciario Federal CABA	% de Avance Físico	1,67			
	Proy	100.000	5.640.696			Reparación Pavimentos y Tanque de Reserva. Unidad 3 Ezeiza, Provincia de Buenos Aires	% de Avance Físico	1,77	100,00		
	Proy	100.000	100.000			Rep. Pavimentos Complejo Penitenciario Federal 1 Ezeiza, Provincia de Buenos Aires	% de Avance Físico	1,47			
	Proy	100.000	100.000			Reparación Pavimentos Comp. Penitenciario Federal 2 Marcos Paz, Provincia de Buenos Aires	% de Avance Físico	2,04			
	Proy	20.000	20.000			Rep. Integral Mód. 6 Centro Penitenciario Federal CABA	% de Avance Físico	0,31			
	Proy	5.073.503	5.073.503	2.358.439	46,5	Reacondicionamiento Red Cloacal y Agua Potable Comp. Penit. Federal 1 Ezeiza, Prov. de Buenos Aires	% de Avance Físico	100,00	100,00	48,85	48,9
	Proy	7.950.000	7.950.000			Provisión de Agua e Instalación contra Incendios Unidad 12 Viedma, Provincia de Río Negro	% de Avance Físico	100,00	100,00		
	Proy	100.000	100.000			Rep. Instalaciones Generales Complejo Penitenciario Federal 1 Ezeiza, Provincia de Buenos Aires	% de Avance Físico	1,54			
	Proy	4.011.299	5.878.071	788.843	13,4	Reparación Instalaciones Generales y Pavimentación Comp. Penit. Federal 2 Marcos Paz, Prov. de Bs. Aires	% de Avance Físico	64,72	3,00		
	Proy	20.000	20.000			Reparación Vestuarios, Casino y Cubierta Complejo Penit. Federal 2 Marcos Paz, Prov. de Buenos Aires	% de Avance Físico	0,80			
	Proy	20.000	20.000			Puesta en Valor de Sectores del Complejo Penitenciario Federal Ciudad Autónoma de Buenos Aires	% de Avance Físico	0,75			
	Proy	5.463.361	5.463.361			Rep. Instalación Eléctrica Un. 3 Ezeiza, Pcia. de Bs. Aires	% de Avance Físico	100,00	100,00		

## RESULTADO POR PROGRAMA Y PROYECTO - ADMINISTRACIÓN CENTRAL

### Programas Bajo Seguimiento - Ejercicio 2014 - Ordenamiento por Nivel Institucional Organismos y Programas - Cifras en pesos y magnitudes físicas de metas

Código Institucional Programa Unidad Ejecutora	Proy	Crédito Inicial	Crédito Vigente	Gasto Devengado	% Ej.	Tipo de Producción: Servicios o Bienes	Unidad de Medida	Meta Programada	Meta Vigente	Meta Ejecutada	% Ej.
	Proy	5.983.758	6.504.531	1.572.000	24,2	Rep. Integral Comp. Fed. Marcos Paz, Pcia. de Bs. Aires	% de Avance Físico	88,00	52,40	16,33	31,2
	Proy	570.652	50.000			Reparación y Eventos Extraordinarios Región Noroeste	% de Avance Físico	8,80			
	Proy	100.000	50.000			Reparación y Eventos Extraordinarios Región Noreste	% de Avance Físico	1,50			
	Proy	100.000	50.000			Reparación y Eventos Extraordinarios Región Centro	% de Avance Físico	1,50			
	Proy	100.000	50.000			Reparación y Eventos Extraordinarios Región Sur	% de Avance Físico	1,50			
	Proy	20.000	20.000			Ampliación Htal. Central Centro Penit. Federal 1 Ezeiza	% de Avance Físico	0,30			
	Proy	40.000	40.000			Readecuación de la red Eléctrica - Centro Penitenciario Federal 2 Marcos Paz	% de Avance Físico	1,33			
	Proy	40.000	40.000			Rep. e Inst. Varias y Nuevo Sistema de Centro Cerrado de Televisión - Centro Penit. Federal 2 Marcos Paz	% de Avance Físico	0,44			
	Proy	40.000	40.000			Mant. y Rep. de los equipos de Calefacción y Agua caliente Central - Centro Penit. Federal 2 Marcos Paz	% de Avance Físico	1,60			
	Proy	40.000	40.000			Readecuación Red de Gas, Renovación y Reparación de Equipos de Calefacción - Centro Penit. Federal 4 Ezeiza	% de Avance Físico	0,80			
	Proy	40.000	40.000			Rep. y Obras de Infraestr. - Centro Penit. Fed. 4 Ezeiza	% de Avance Físico	4,88			
	Proy	40.000	40.000			Inst. de Equipos de Calefacción, Reparación Instalación Sanitaria, Readecuación Instalación Eléctrica - Unidad Penitenciaria N° 15 Río Gallegos	% de Avance Físico	0,66			
	Proy	40.000	40.000			Refacción Integral de Pabellones, Red Cloacal, Pluvial y Sanitario, Obras Varias - Unidad Penitenciaria N° 7	% de Avance Físico	0,59			
	Proy	40.000	40.000			Prisión regional del Norte	% de Avance Físico	0,59			
	Proy	40.000	40.000			Instalación Gas y Calefacción Central, Obras Varias - Un. Penit. N° 6 Instituto de Seguridad y Resocialización	% de Avance Físico	1,13			
	Proy	40.000	40.000			Impermeabilización Cubiertas General - Un. Penit. N° 6	% de Avance Físico	4,00			
	Proy	40.000	40.000			Instituto de Seguridad y Resocialización	% de Avance Físico	2,00			
	Proy		21.000.000			Const. de Red de Incendio y Salidas de Emergencias - Un. Penit. N° 6 Instituto de Seguridad y Resocialización	% de Avance Físico				
	Proy		21.000.000			Construcción Residencia para Personas Mayores en Complejo Penit. Federal Ezeiza - Pcia. de Bs. Aires	% de Avance Físico				
	Proy		21.000.000			Construcción Oficinas Judiciales en Complejo Penit. Federal Ezeiza - Provincia de Buenos Aires	% de Avance Físico				
	Proy		21.000.000			Constr. Oficinas Judiciales en Complejo Penitenciario Federal Marcos Paz - Provincia de Buenos Aires	% de Avance Físico				
	Proy		21.000.000			Ampliación Complejo Penitenciario Federal 3	% de Avance Físico				
	Proy		21.000.000			General Güemes - Provincia de Salta - Etapa II	% de Avance Físico				
	Proy		21.000.000			Ampliación Complejo Penit. Fed. para Jóvenes Adultos - Marcos Paz - Provincia de Buenos Aires - Etapa II	% de Avance Físico				
	Proy		21.000.000			Ampliación Colonia Penal de Santa Rosa (Unidad Penitenciaria N° 4) - Provincia de La Pampa	% de Avance Físico				
	Proy		21.000.000			Ampliación Colonia Penal "Subprefecto Miguel Rocha" (Un. Penit. N° 5) - Gral. Roca - Provincia de Río Negro	% de Avance Físico				

## RESULTADO POR PROGRAMA Y PROYECTO - ADMINISTRACIÓN CENTRAL

### Programas Bajo Seguimiento - Ejercicio 2014 - Ordenamiento por Nivel Institucional Organismos y Programas - Cifras en pesos y magnitudes físicas de metas

Código Institucional Programa Unidad Ejecutora	Proy	Crédito Inicial	Crédito Vigente	Gasto Devengado	% Ej.	Tipo de Producción: Servicios o Bienes	Unidad de Medida	Meta Programada	Meta Vigente	Meta Ejecutada	% Ej.
(40-1-26) Promoción y Defensa de los Derechos Humanos U.E.: Sec. de Derechos Humanos	Proy		21.000.000			Ampliación Colonia Penal de Viedma (Un. Penit. N° 12) - Provincia de Río Negro	% de Avance Físico				
	Proy		21.000.000			Amp. Cárcel de Esquel (Un. Pen. N° 14) - Pcia. de Chubut	% de Avance Físico				
	Proy		21.000.000			Amp. Unidad Residencial, Complejo Penit. Federal 2 - Marcos Paz - Provincia de Buenos Aires	% de Avance Físico				
	Proy		21.000.000			Construcción Residencia para Personas Mayores en el Complejo Penit. Fed. 2 - Marcos Paz - Pcia. de Bs. Aires	% de Avance Físico				
		403.793.624	419.370.973	390.952.529	93,2	Otorg. de Indemnizaciones por Sustitución de Identidad	Indemnización Otorgada	7	7	1	14,3
						Otorgamiento de Indemnizaciones por Detención y/o Nacimiento en Cautiverio	Indemnización Otorgada	700	800	641	80,1
						Capacitación en Derechos Humanos	Persona Capacitada	12.000	12.000	9.897	82,5
						Evaluación de Casos de Identidad Dudosas	Caso Evaluado	750	750	1.190	158,7
						Investigación de Datos Familiares					
						para el Banco Nacional de Datos Genéticos	Investigación Realizada	60	60	55	91,7
(40-2-16) Seguridad y Rehabilitación del Interno U.E.: Dir. Gral. del Rég. Correccional		2.395.240.986	2.662.290.890	2.615.194.411	98,2	Querrelas en Juicios por Crímenes de Lesa Humanidad	Querrela Presentada	20	20	20	100,0
						Custodia y Guarda de Procesados	Procesado	5.839	5.839	6.101	104,5
						Custodia y Readaptación Social de Condenados	Condenado	4.238	4.238	4.061	95,8
						Atención de Condenados en Período de Prueba	Condenado	918	918	849	92,5
(40-2-17) Pagos a Retirados y Pensionados U.E.: Dirección de Retiros y Pensiones		1.550.626.868	1.998.881.917	1.992.717.243	99,7	Atención de Pensiones	Pensionado	3.504	3.504	3.581	102,2
						Atención de Retiros	Retirado	7.533	7.533	7.698	102,2
(40-2-24) Coop. Técnica y Financiera para la Laborterapia de Internos U.E.: Ente de Coop. Téc. y Financiera		419.078.094	454.507.640	447.195.975	98,4	Población Carcelaria con Empleo (Laborterapia)	Porcentaje	74,90	74,90	70,00	93,5
						Jornada Laboral Promedio	Horas Diarias			7,00	
						Impulso a la Laborterapia en Unidades Penitenciarias	Interno Trabajador	8.200	8.200	7.348	89,6
<b>Total Prog. Bajo Seg. de Min. de Justicia y Derechos Humanos</b>		<b>5.033.739.572</b>	<b>6.372.821.420</b>	<b>5.756.725.649</b>	<b>90,3</b>						

## RESULTADO POR PROGRAMA Y PROYECTO - ADMINISTRACIÓN CENTRAL

### Programas Bajo Seguimiento - Ejercicio 2014 - Ordenamiento por Nivel Institucional Organismos y Programas - Cifras en pesos y magnitudes físicas de metas

Código Institucional Programa Unidad Ejecutora	Proy	Crédito Inicial	Crédito Vigente	Gasto Devengado	% Ej.	Tipo de Producción: Servicios o Bienes	Unidad de Medida	Meta Programada	Meta Vigente	Meta Ejecutada	% Ej.
<b>(41) Ministerio de Seguridad</b>											
(41-1-43) Acciones de Protección Civil y Prevención de Emergencias U.E.: Unidad Ministro del Ministerio de Seguridad		249.508.359	339.831.871	331.677.238	97,6	Asistencia Financiera a Cuerpo de Bomberos Capacitación en Protección Civil	Institución Asistida Curso	850 56	868 56	1.095 24	126,2 42,9
(41-4-22) Asistencia Sanitaria de la Policía Federal Argentina U.E.: Dir. Gral. de Sanidad Policial		460.456.236	705.375.236	704.909.043	99,9	Atención de Pacientes Internados Atención Consultas Externas Complejo Médico Atención Consultas por Unidad de Emergencia Atención en Consultorios Zonales de todo el País Cobertura del Personal Policial y Familia	Egreso Consulta Médica Consulta Médica Consulta Médica Afiliado	14.567 177.251 47.378 369.260 170.935	14.567 177.251 47.428 369.260 170.935	13.243 200.896 47.428 352.399 173.527	90,9 113,3 100,1 95,4 101,5
(41-4-23) Formación y Capacitación de la Policía Federal U.E.: Dirección General de Instrucción		474.096.674	747.480.174	741.301.496	99,2	Formación de Suboficiales Formación de Oficiales Capacitación Profesional Técnica	Egresado Egresado Persona Capacitada	6.405 253 8.121	6.405 253 8.121	2.948 243 6.334	46,0 96,0 78,0
(41-4-28) Seguridad Federal U.E.: Jefatura de la Policía Federal Argentina		1.860.316.074	2.925.599.584	2.918.058.575	99,7	Cumplimiento de Mandatos Judiciales Presencia Policial en Term. Ferroviarias y de Ómnibus Intervención Policial en Jurisdicción Federal Constr. Lab. Policía Científica - Policía Fed. Argentina Construcción Nueva Sede Delegación Puerto Iguazú - Provincia de Misiones	Oficio Cumplido Parada Cubierta/Día Intervención Policial % de Avance Físico % de Avance Físico	711.870 4.091 12.353 60,00 65,00	711.870 4.091 12.353 15,00	610.499 2.452 11.006	85,8 59,9 89,1
(41-4-29) Seguridad Metropolitana U.E.: Jefatura de la Policía Federal Argentina	Proy Proy	10.000.000 3.320.000									
		4.778.883.348	7.210.352.185	7.139.530.945	99,0	Verificación Automotores Cumplimiento de Mandatos Judiciales Detección de Infracciones al Código de Convivencia Presencia en Calle Presencia en Calle Presencia en Calle Intervención Policial en el Área Metropolitana Remodelación Edificio Sarmiento 3669 (Ex-Comisaría 9) Construcción de Hangar en Aeropuerto San Fernando	Certificado Expedido Oficio Cumplido Infracción Comprobada Parada Cubierta/Día Kilómetro Patrullado/Día Puesto de Ctrl. Vehicular/Día Intervención Policial % de Avance Físico % de Avance Físico	350.000 421.013 14.645 3.880 61.000 38 242.230 50,00 40,00	350.000 421.013 14.645 3.880 61.000 38 242.230	329.290 154.231 12.386 2.798 64.904 3 245.837	94,1 36,6 84,6 72,1 106,4 7,9 101,5
	Proy Proy	3.630.000 3.063.900									

## RESULTADO POR PROGRAMA Y PROYECTO - ADMINISTRACIÓN CENTRAL

### Programas Bajo Seguimiento - Ejercicio 2014 - Ordenamiento por Nivel Institucional Organismos y Programas - Cifras en pesos y magnitudes físicas de metas

Código Institucional Programa Unidad Ejecutora	Proy	Crédito Inicial	Crédito Vigente	Gasto Devengado	% Ej.	Tipo de Producción: Servicios o Bienes	Unidad de Medida	Meta Programada	Meta Vigente	Meta Ejecutada	% Ej.
(41-4-30) Servicio de Bomberos U.E.: Superint. Federal de Bomberos		511.031.119	792.125.349	790.557.670	99,8	Intervención de Bomberos en Siniestro	Intervención en Siniestro	18.101	18.101	20.422	112,8
	Proy	1.000.000				Informe Técnico de Seguridad Contra Incendios	Informe	1.756	1.756	1.233	70,2
						Construcción Inmueble para Cuartel XII Padre Mujica	% de Avance Físico	20,00			
(41-5-41) Formación y Capacitación de la Gendarmería Nacional U.E.: Dirección General de Personal		1.688.659.092	2.003.184.053	1.992.842.753	99,5	Tasa de Egreso en la Formación de Oficiales	Porcentaje			92,00	
						Tasa de Egreso en la Formación de Gendarmes	Porcentaje			97,00	
						Formación de Suboficiales	Egresado	1.000	1.000	1.229	122,9
						Formación de Oficiales	Egresado	250	250	201	80,4
						Capacitación de Cuadros	Agente Capacitado	5.000	5.000	4.817	96,3
						Formación de Gendarmes	Egresado	2.000	2.000	1.996	99,8
	Proy	2.250.000	2.250.000			Ampliación Centro de Capacitación de Montaña Villa Cerro Catedral E/34 - Bariloche	% de Avance Físico	69,00	69,00		
(41-5-42) Asistencia Sanitaria de la Gendarmería Nacional U.E.: Dirección General de Personal		365.973.208	660.936.267	653.137.471	98,8	Atención de Pacientes Ambulatorios	Consulta Médica	530.000	530.000	536.000	101,1
						Acciones de Educación para la Salud	Asistente	10.000	10.000	7.750	77,5
						Acciones de Educación para la Salud	Campaña	10	10	8	80,0
(41-5-43) Pasividades de la Gendarmería Nacional U.E.: Dirección General de Personal		1.446.000.000	1.846.000.000	1.565.515.919	84,8	Atención de Pensiones	Pensionado	8.002	8.002	7.263	90,8
						Atención de Retiros	Retirado	7.343	7.343	8.293	112,9
(41-5-48) Seguridad en Fronteras U.E.: Dir. General de Operaciones		3.217.526.387	4.615.367.327	4.500.798.962	97,5	Dictámenes Periciales	Informe Pericial	133.000	133.000	89.788	67,5
						Control de Ingreso y Egreso de Persona	Vehículo Controlado	8.715.000	8.715.000	8.786.798	100,8
						Control de Ingreso y Egreso de Persona	Persona Controlada	19.800.000	19.800.000	305.396	1,5
						Control de Ingreso y Egreso de Persona	Hombre en Puesto/Día	605	605	508	84,0
						Control Transporte Internacional Terrestre	Control Realizado	1.690.500	1.690.500	1.688.802	99,9
						Patrullaje de Frontera	Kilómetro Patrullado/Día	16.500	16.500	16.467	99,8
						Control de Ruta	Hombre (Turno)/Día	2.326	2.326	2.944	126,6
						Control de Ruta	Puesto de Control/Día	239	239	207	86,6
(41-5-49) Operac. Complementarias de Seguridad Interior U.E.: Dir. General de Operaciones		2.051.720.994	3.078.174.607	3.045.570.554	98,9	Verificación Automotores	Certificado Expedido	23.660	23.660	27.449	116,0
						Presencia en Calle	Kilómetro Patrullado/Día	37.038	37.038	133.440	360,3

## RESULTADO POR PROGRAMA Y PROYECTO - ADMINISTRACIÓN CENTRAL

Programas Bajo Seguimiento - Ejercicio 2014 - Ordenamiento por Nivel Institucional

Organismos y Programas - Cifras en pesos y magnitudes físicas de metas

Código Institucional Programa Unidad Ejecutora	Proy	Crédito Inicial	Crédito Vigente	Gasto Devengado	% Ej.	Tipo de Producción: Servicios o Bienes	Unidad de Medida	Meta Programada	Meta Vigente	Meta Ejecutada	% Ej.
(41-6-31) Policía de Seguridad de la Navegación U.E.: Dirección de Operaciones						Presencia en Calle	Hombre (Turno)/Día	2.506	2.506	3.880	154,8
						Presencia en Calle	Vehículo Controlado/Día	15.320	15.320	22.126	144,4
						Prevención del Orden Público	Hombre (Turno)/Día	1.047	1.047	1.163	111,1
						Custodia de Objetivos Nacionales	Hombre (Turno)/Día	1.110	1.110	974	87,7
						Control de Seguridad Vial	Puesto de Control Vehic./Día	171	171	264	154,4
	Proy		884.118	884.116	100,0	Construcción Pabellón, Guardia y Jefatura para Destacamento Móvil - Esteban Echeverría Ezeiza	% de Avance Físico		13,00	4,75	36,5
	Proy	2.250.000	1			Const. Alojamiento de Suboficiales Subalternos en Agrupación Metropolitana Campo de Mayo (Edificio I)	% de Avance Físico	33,00	33,00		
	Proy	4.500.000				Const. Alojamiento de Suboficiales Subalternos en Agrupación Metropolitana Campo de Mayo (Edificio II)	% de Avance Físico	67,00			
	Proy	8.250.000				Construcción Alojamiento de Gendarmes en Agrupación Metropolitana Campo de Mayo	% de Avance Físico	67,00			
		2.760.741.314	4.024.517.162	3.979.089.011	98,9	Patrullaje Policial, Marítimo, Fluvial y Lacustre	Hora/Embarcación	160.000	160.000	150.762	94,2
						Extracción de Buques de las Aguas	Buque Extraído	2	2	3	150,0
						Detección de Ilícitos de Importación/Exportación	Ilícito Comprobado	1.800	1.800	1.132	62,9
						Detección de Infracciones a las Leyes de Pesca	Infracción Comprobada	2.400	2.400	2.168	90,3
						Cumplimiento de Mandatos Judiciales	Oficio Cumplido	2.167	2.167	2.191	101,1
						Patrullaje Marítimo en Zona Económica Exclusiva	Hora de Vuelo	220	220	91	41,4
						Patrullaje Marítimo en Zona Económica Exclusiva	Días/Buque	470	470	315	67,0
						Atención de Siniestro	Incendio Sofocado	130	130	90	69,2
						Atención de Siniestro	Derrame de Hidroc. Atendido	40	40	44	110,0
						Atención de Siniestro	Caso de Rescate/Asistencia	460	460	494	107,4
						Intervenciones Policiales	Intervención Policial	11.000	11.000	13.735	124,9
	Proy		2.063.157	2.063.156	100,0	Construcción Prefectura Zona Mar Argentino Norte	% de Avance Físico		33,76	33,76	100,0
	Proy		838.692	838.691	100,0	Construcción Hangar Estación Aérea Corrientes	% de Avance Físico		24,94	24,94	100,0
	Proy	45.000.000	12.500.000	12.500.000	100,0	Repotenciación de Guardacostas Marítimos	% de Avance Físico	20,00	20,00	4,80	24,0
	Proy		1.792.547	1.792.546	100,0	Construcción de Tablestacado Tagerena	% de Avance Físico		40,10	40,10	100,0
	Proy	4.500.000	3.151.091	3.151.090	100,0	Construcción Edificio San Martín de los Andes	% de Avance Físico	69,00	69,36	69,36	100,0
	Proy	5.000.000				Construcción Hangar Estación Aérea Mar del Plata	% de Avance Físico	100,00	100,00		
	Proy	3.000.000				Construcción Hangar en el Aeropuerto Posadas	% de Avance Físico	100,00	3,00		
	Proy	3.750.000				Construcción de Galpones para el Almacenamiento de Repuestos para los Guardacostas de la Institución	% de Avance Físico	50,00	50,00		
	Proy	5.000.000				Constr. de la Prefectura de Zona Lacustre y del Comahue	% de Avance Físico	17,00	17,00		
(41-6-32) Pasividades de la Prefectura Naval Argentina U.E.: Dirección del Personal		975.205.110	1.422.021.145	1.158.180.484	81,4	Atención de Jubilaciones	Jubilado	151	151	141	93,4

## RESULTADO POR PROGRAMA Y PROYECTO - ADMINISTRACIÓN CENTRAL

### Programas Bajo Seguimiento - Ejercicio 2014 - Ordenamiento por Nivel Institucional Organismos y Programas - Cifras en pesos y magnitudes físicas de metas

Código Institucional Programa Unidad Ejecutora	Proy	Crédito Inicial	Crédito Vigente	Gasto Devengado	% Ej.	Tipo de Producción: Servicios o Bienes	Unidad de Medida	Meta Programada	Meta Vigente	Meta Ejecutada	% Ej.
(41-6-37) Form. y Capac. Profesional de la Prefectura Naval Argentina U.E.: Dirección de Educación						Atención de Pensiones	Pensionado	5.512	5.512	5.341	96,9
						Atención de Retiros	Retirado	7.366	7.366	7.271	98,7
						Atención de Indemnizaciones	Indemnización Otorgada	6	6	7	116,7
		266.168.104	364.353.104	363.801.121	99,8	Tasa de Egreso en la Formación de Oficiales	Porcentaje			54,00	
						Tasa de Egreso de Marineros	Porcentaje			98,00	
						Formación de Suboficiales	Egresado	354	354	288	81,4
						Formación de Oficiales	Egresado	123	123	122	99,2
						Capacitación Profesional Técnica	Persona Capacitada	12.500	12.500	14.533	116,3
						Formación de Marineros	Egresado	735	735	802	109,1
	Proy	5.000.000				Reconst. del Aloj. Destinado al Personal de Aspirantes					
	Proy	1.350.000				Sector "C" del Oto. Académico de los Inst. de Formación	% de Avance Físico	50,00	50,00		
						Construcción de Vestuarios, Baños, Garaje y Taller de					
	Proy	120.000				Máquinas de la Escuela Superior	% de Avance Físico	63,00	63,00		
						Construcción de Sala de Motores	% de Avance Físico	100,00	100,00		
(41-6-40) Op. Complementarias de Seguridad Interior U.E.: Dirección de Operaciones		455.505.729	532.147.686	532.125.913	100,0	Presencia en Calle	Parada Cubierta/Día	1.400	1.400	1.687	120,5
						Presencia en Calle	Kilómetro Patrullado/Día	4.000	4.000	5.055	126,4
						Presencia en Calle	Puesto de Control Vehic./Día	60	60	112	186,7
(41-7-23) Seguridad Aeroportuaria U.E.: Centro de Análisis, Comando y Control		774.900.871	1.002.238.444	988.137.615	98,6	Cumplimiento de Mandatos Judiciales	Oficio Cumplido	25.000	25.000	28.685	114,7
						Inspección Policial de Pasajeros	Pasajero Inspeccionado	15.000.000	15.000.000	15.122.716	100,8
						Control Policial Preventivo	Hombre (Turno)/Día	1.800	1.800	1.796	99,8
						Inspección Policial de Correo y Courier Internacional	Tonelada Inspeccionada	2.400	2.400	2.031	84,6
						Allanamiento Policial	Allanamiento Realizado	190	190	328	172,6
	Proy	3.013.817				Constr. de instalaciones caninas en diferentes unidades					
						operacionales de la Policía de Seguridad Aeroportuaria	% de Avance Físico	100,00			
	Proy	3.370.821				Constr. Edif. para la Unidad Operac. de Seg. Aeroportuaria					
						Preventiva Tucumán, Aero. Teniente Benjamín Matienzo	% de Avance Físico	30,00			
	Proy	3.323.634				Constr. Edif. para la Unidad Operacional de Seguridad					
						Aeroportuaria Preventiva Mendoza, Aerop. El Plumerillo	% de Avance Físico	30,00			
	Proy	1.852.843				Constr. Instalaciones Caninas Aerop. Internac. de Ezeiza	% de Avance Físico	100,00			
	Proy	1.323.460				Constr. Instalaciones Caninas Aerop. Int. de S. Fernando	% de Avance Físico	100,00			
<b>Total Programas Bajo Seguimiento de Ministerio de Seguridad</b>		<b>22.460.561.094</b>	<b>32.293.183.800</b>	<b>31.426.464.369</b>	<b>97,3</b>						

## RESULTADO POR PROGRAMA Y PROYECTO - ADMINISTRACIÓN CENTRAL

### Programas Bajo Seguimiento - Ejercicio 2014 - Ordenamiento por Nivel Institucional Organismos y Programas - Cifras en pesos y magnitudes físicas de metas

Código Institucional Programa Unidad Ejecutora	Proy	Crédito Inicial	Crédito Vigente	Gasto Devengado	% Ej.	Tipo de Producción: Servicios o Bienes	Unidad de Medida	Meta Programada	Meta Vigente	Meta Ejecutada	% Ej.
<b>(45) Ministerio de Defensa</b>											
(45-21-16) Alistamiento Operacional U.E.: Subjefatura Estado Mayor General del Ejército		7.045.016.812	8.289.166.472	8.269.355.878	99,8	Capacidad Operacional Fuerza Operaciones Especiales	Ejercicio Táctico en el Terreno	5	5	5	100,0
						Adiestramiento Operacional en Campaña	Día	18	18	18	100,0
						Adiestramiento Operacional en Guarnición	Día	40	40	40	100,0
						Proyecto Tecnológico Militar de Modernización	Proyecto Terminado	3	3	3	100,0
						Proyecto Tecnológico Militar de Investigación	Proyecto Terminado	6	6	6	100,0
						Capacidad Operacional Contribución Conjunta	Ejercicio Táctico en el Terreno	3	3	3	100,0
						Capacidad Operacional Contribución Combinada	Ejercicio Táctico en el Terreno	5	5	5	100,0
	Proy	30.000.000	30.000.000	30.000.000	100,0	Transformación del Helicóptero Bell UH-1H a Huey II	% de Avance Físico	90,17	3,97	0,41	10,3
(45-21-17) Formación y Capacitación U.E.: Dirección General de Educación		1.650.829.316	1.985.842.376	1.964.518.099	98,9	Formación de Suboficiales	Egresado	732	732	583	79,6
						Capacitación de Suboficiales	Suboficial Capacitado	2.935	2.935	3.033	103,3
						Formación de Oficiales	Egresado	195	195	236	121,0
						Capacitación de Oficiales	Oficial Capacitado	3.912	3.912	3.762	96,2
						Formación de Subtenientes de Reserva	Egresado	260	260	260	100,0
						Capacitación de Civiles	Agente Capacitado	128	128	127	99,2
						Form. de Suboficiales, Perfecc. p/Soldados Voluntarios	Egresado	497	497	525	105,6
						Formación Oficiales, Especialidad y Servicio	Egresado	178	178	174	97,8
						Intercambios Profesionales con Otros Países	Intercambio	80	80	65	81,3
						Capacitación de Oficiales en el Exterior	Oficial Capacitado	20	20	20	100,0
						Capacitación de Suboficiales en el Exterior	Suboficial Capacitado	11	11	9	81,8
(45-21-18) Asistencia Sanitaria U.E.: Dirección General de Salud		1.131.624.921	1.363.770.155	1.345.625.931	98,7	Atención de Pacientes Internados	Egreso	3.500	3.500	3.500	100,0
						Atención de Pacientes Ambulatorios	Consulta Médica	105.000	105.000	105.000	100,0
						Exámenes Médicos del Personal Militar	Reconocimiento Médico	22.000	22.000	22.000	100,0
						Exámenes Médicos a Aspirantes	Reconocimiento Médico	3.000	3.000	3.000	100,0
						Formación Continua	Persona Capacitada	50	50	60	120,0
(45-21-24) Sostenimiento Operacional U.E.: Subjefatura Estado Mayor General del Ejército		89.141.031	389.417.438	388.722.936	99,8	Control del Espacio en las Áreas de Interés en las Zonas de Frontera	Día de Operación	365	365	365	100,0
(45-22-1) Actividades Centrales U.E.: Dirección General del Material NavalProy		217.035	243.898	212.908	87,3	Ampliación de Jardines Maternales	% de Avance Físico	13,00			

## RESULTADO POR PROGRAMA Y PROYECTO - ADMINISTRACIÓN CENTRAL

### Programas Bajo Seguimiento - Ejercicio 2014 - Ordenamiento por Nivel Institucional Organismos y Programas - Cifras en pesos y magnitudes físicas de metas

Código Institucional Programa Unidad Ejecutora	Proy	Crédito Inicial	Crédito Vigente	Gasto Devengado	% Ej.	Tipo de Producción: Servicios o Bienes	Unidad de Medida	Meta Programada	Meta Vigente	Meta Ejecutada	% Ej.
(45-22-16) Alistamiento Operacional U.E.: Estado Mayor Gral. de la Armada	Proy		110.000	107.321	97,6	Remodelación Integral de la Cocina del Edificio Libertad	% de Avance Físico				
	Proy		4.615.557	2.995.080	64,9	Recup. de Archivos Históricos y Archivos Generales	% de Avance Físico			5,00	
		3.262.183.103	4.183.610.347	4.173.966.519	99,8	Conducción Casos Búsqueda y Rescate	Caso	1.006	1.006	592	58,8
						Presencia de Buques en Puerto Nacional	Día en Puerto	29	5	313	6.255,0
						Presencia de Buques en Puerto Extranjero	Día en Puerto	2	2	26	1.300,0
						Adiestramiento Naval Técnico y Táctico	Día de Navegación	264	269,50	476,53	176,8
						Aeroadiestramiento Técnico y Táctico	Hora de Vuelo	1.472	1.240	2.913,80	235,0
						Adiestr. de Infantería de Marina en Técnicas y Tácticas	Día de Campaña	30	35	35	100,0
	Proy		3.466.000	3.466.000	100,0	Construcción Compuerta Corrediza Dique Carena 2 - Arsenal Puerto Belgrano Fase II	% de Avance Físico			4,00	
	Proy	84.874.979	76.149.082	72.150.529	94,7	Recuper. y Reparación Rompe Hielos Almirante Irizar	% de Avance Físico	12,00	12,00	4,00	33,3
	Proy	20.120.080	22.750.080	22.383.770	98,4	Puesta en Seco y Rep. de la Boca de Dique de Carena 2	% de Avance Físico	8,00	14,00	14,00	100,0
	Proy	11.130.000	8.500.000	2.377.900	28,0	Reparación Integral del Dique de Carena 1	% de Avance Físico	27,00	10,00	2,00	20,0
	Proy	1.501.000	1.501.000			Centro Recreativo para el Personal Militar, Civil y su Grupo Familiar	% de Avance Físico	15,00	20,00		
(45-22-17) Sanidad Naval U.E.: Dirección General de Salud de la Armada		528.268.216	657.897.798	644.760.941	98,0	Atención de Pacientes Internados	Egreso	1.210	1.210	1.128	93,2
						Atención de Pacientes Ambulatorios	Consulta Médica	108.000	108.000	97.504	90,3
						Exámenes Médicos del Personal Civil	Reconocimiento Médico	5.000	3.500	1.568	44,8
						Exámenes Médicos del Personal Militar	Reconocimiento Médico	17.500	17.500	15.521	88,7
(45-22-18) Formación y Capacitación U.E.: Dir. General de Educación Naval		895.849.693	1.157.908.038	1.152.594.066	99,5	Formación Liceos Navales	Egresado	70	70	51	72,9
						Formación de Suboficiales	Egresado	569	569	330	58,0
						Capacitación de Suboficiales	Suboficial Capacitado	910	910	1.166	128,1
						Formación de Oficiales	Egresado	73	75	128	170,7
						Capacitación de Oficiales	Oficial Capacitado	262	262	335	127,9
						Capacitación Docente	Docente Capacitado	6	6	673	11.216,7
						Formación Escuela Nacional de Náutica	Egresado	54	54	68	125,9
						Formación Escuela Nacional de Pesca	Egresado	171	171	252	147,4
						Formación Escuela Nacional Fluvial	Egresado	44	44	51	115,9
						Capacitación de Civiles	Agente Capacitado	207	207	402	194,2
						Formación de Oficiales Profesionales					
						y de Ingreso por Tiempo Determinado	Egresado	84	84	49	58,3
						Form. de Suboficiales de Ingr. por Tiempo Determinado	Egresado	110	110	117	106,4
						Apoyo para la Culminación del Nivel Medio Educativo	Egresado	131	131	50	38,2
						Instrucción y Adiestramiento del Personal Militar	Personal Instruido	6.136	6.136	11.160	181,9

## RESULTADO POR PROGRAMA Y PROYECTO - ADMINISTRACIÓN CENTRAL

### Programas Bajo Seguimiento - Ejercicio 2014 - Ordenamiento por Nivel Institucional Organismos y Programas - Cifras en pesos y magnitudes físicas de metas

Código Institucional Programa Unidad Ejecutora	Proy	Crédito Inicial	Crédito Vigente	Gasto Devengado	% Ej.	Tipo de Producción: Servicios o Bienes	Unidad de Medida	Meta Programada	Meta Vigente	Meta Ejecutada	% Ej.
(45-23-16) Alistamiento Operacional U.E.: Estado Mayor General de la Fuerza Aérea						Incorp. y Formación del Personal de Tropa Voluntaria	Egresado	1.200	1.200	343	28,6
						Capacitación del Personal de la Marina Mercante	Pers. Mercante Capacitado	4.517	4.517	8.601	190,4
						Posgrados de Particulares	Egresado	7	7	9	128,6
						Formación de Particulares Provenientes del Ámbito Civil	Egresado	10	10	8	80,0
						Capacit. de Particulares Provenientes del Ámbito Civil	Persona Capacitada	55	55	67	121,8
						Capacitación Militar Conjunta	Personal Militar Capacitado	24	24	23	95,8
	Proy	39.599.011	31.044.617	28.530.070	91,9	Construcción de Alojamiento para Personal Militar	% de Avance Físico	10,00	10,00	2,00	20,0
	Proy	1.000.000	1.000.000			Construcción del Liceo Naval	% de Avance Físico	4,00	40,00		
	Proy	1.261.600	12.051.451	6.757.440	56,1	Serv. y Urbanización para el Complejo Educativo Naval	% de Avance Físico	6,00	5,00		
(45-23-16) Alistamiento Operacional U.E.: Estado Mayor General de la Fuerza Aérea	Proy	2.575.355.767	3.240.647.026 615.692	3.215.150.650 615.692	99,2 100,0	Plan de Actividad Aérea	Hora de Vuelo	7.700	13.260	29.622	223,4
						Construcción de Cerco Perimetral en Instalaciones del Grupo III de Vigilancia y Control Aeroespacio - Resistencia	% de Avance Físico				
(45-23-18) Control de Tránsito Aéreo U.E.: Comando de Regiones		487.338.638	586.673.382	561.410.582	95,7	Serv. de Protección al Vuelo y Ayuda a la Aeronavegación	Movimiento de Aeronave	594.000	594.000	719.370	121,1
						Vuelo de Verificación	Vuelo	201	201	243	120,9
						Servicio de Apoyo al Aterrizaje	Movimiento de Aeronave	277.200	277.200	335.707	121,1
(45-23-19) Asistencia Sanitaria de la Fuerza Aérea U.E.: Dirección General de Salud		651.874.842	763.272.879	748.274.181	98,0	Atención de Pacientes Internados	Egreso	5.854	5.854	4.277	73,1
						Atención de Pacientes Ambulatorios	Consulta Médica	745.491	745.491	704.014	94,4
						Atención de Pacientes Quirúrgicos	Intervención Quirúrgica	2.650	2.650	2.178	82,2
						Atención con Estudios Médicos	Práctica Realizada	1.466.350	1.466.350	1.389.691	94,8
(45-23-20) Capacitación y Formación de la Fuerza Aérea U.E.: Dirección General de Educación		896.263.997	1.077.504.946	1.055.459.522	98,0	Formación de Suboficiales	Egresado	670	670	453	67,6
						Capacitación de Suboficiales	Suboficial Capacitado	3.412	3.412	3.144	92,1
						Formación de Oficiales	Egresado	203	203	168	82,8
						Capacitación de Oficiales	Oficial Capacitado	1.779	1.779	1.001	56,3
						Capacitación de Civiles	Agente Capacitado	1.804	1.804	2.080	115,3
(45-24-17) Fuerzas de Paz U.E.: Estado Mayor Conjunto de las Fuerzas Armadas		311.976.219	394.865.461	215.564.563	54,6	Misiones de Paz	Efectivo	1.597	1.597	1.637	102,5
(45-24-20) Sostén Logístico Antártico U.E.: Comando Operacional		168.209.636	576.609.636	555.151.817	96,3	Asentamientos en Territorio Antártico	Persona	280	280	280	100,0

## RESULTADO POR PROGRAMA Y PROYECTO - ADMINISTRACIÓN CENTRAL

### Programas Bajo Seguimiento - Ejercicio 2014 - Ordenamiento por Nivel Institucional Organismos y Programas - Cifras en pesos y magnitudes físicas de metas

Código Institucional Programa Unidad Ejecutora	Proy	Crédito Inicial	Crédito Vigente	Gasto Devengado	% Ej.	Tipo de Producción: Servicios o Bienes	Unidad de Medida	Meta Programada	Meta Vigente	Meta Ejecutada	% Ej.
						Campaña Antártica	Días/Buque	340	340	340	100,0
						Apoyo Aéreo a la Campaña Antártica	Hora de Vuelo	1.760	1.760	1.760	100,0
						Mant. de Bases y Refugios Permanentes y Transitorios	Base y Refugio	80	80	80	100,0
<b>Total Programas Bajo Seguimiento de Ministerio de Defensa</b>		<b>19.883.635.896</b>	<b>24.859.233.331</b>	<b>24.460.152.395</b>	<b>98,4</b>						
<b>(50) Ministerio de Economía y Finanzas Públicas</b>											
(50-0-18) Formulación y Ejecución de Políticas Económicas U.E.: Secretaría de Política Económica y Planificación del Desarrollo		526.546.371	2.009.560.354	1.118.051.205	55,6	Producción y Difusión de Información	Publicación Internet	24	24	24	100,0
						Realización de Estudios de las Economías Regionales	Estudio Elaborado	25	25	25	100,0
						Informe Económico Trimestral	Publicación	4	4	5	125,0
						Proy. Macroeconómicas de Corto, Mediano y Largo Plazo	Informe	4	4	4	100,0
						Información sobre Gasto Público Consolidado	Publicación Internet	2	2	2	100,0
						Capacit. en Formulación y Eval. de Proy. de Inv. Pública	Curso	15	15	15	100,0
						Capacit. en Formulación y Eval. de Proy. de Inv. Pública	Persona Capacitada	150	150	150	100,0
						Implementación de Sistemas de Inversión Pública	Sistema Implementado	36	36	36	100,0
						Evaluación de los Proyectos de Inversión Pública	Dictamen	90	90	40	44,4
						Solicitudes de Financiamiento a los Org. Int. de Crédito	Dictamen	50	50	43	86,0
						Análisis de Proyectos para el Fondo de Convergencia Estructural del Mercosur (FOCEM)	Informe	28	28	5	17,9
						Realización de Estudios Sectoriales	Estudio Elaborado	12	12	12	100,0
						Estadísticas Macroeconómicas Armonizadas en el Ámbito del Mercosur	Publicación Internet	6	6	6	100,0
						Investigación sobre Política Fiscal	Informe	2	2	2	100,0
						Investigación sobre Políticas de Ingreso	Informe	2	2	2	100,0
						Asist. Financ. a Proyectos de Apoyo a la Competitividad	Proyecto Financiado	36	11	2	18,2
						Fortalec. de Instit. Locales de Apoyo a la Competitividad	Institución Financiada	3	1	0	
						Realización de Estudios de Pre-Inversión	Estudio Específico Finalizado	28	0	0	
						Realización de Estudios de Pre-Inversión	Estudio General Finalizado	12	0	0	
(50-0-19) Servicio Estadístico U.E.: Inst. Nac. de Estadística y Censos		460.376.234	460.200.346	423.151.862	91,9	Producción y Difusión de Estadísticas	Ejemplar Impreso	32.000	48.440	48.440	100,0
						Producción y Difusión de Estadísticas	Publicación	276	266	266	100,0
(50-0-30) Definición de Políticas de Comercio Interior U.E.: Secretaría de Comercio		913.610.637	509.253.331	325.798.656	64,0	Verificación y/o Aprobación de Instrumentos de Medición	Instrumento Verificado	25.000	25.000	37.724	150,9

## RESULTADO POR PROGRAMA Y PROYECTO - ADMINISTRACIÓN CENTRAL

Programas Bajo Seguimiento - Ejercicio 2014 - Ordenamiento por Nivel Institucional  
Organismos y Programas - Cifras en pesos y magnitudes físicas de metas

Código Institucional Programa Unidad Ejecutora	Proy	Crédito Inicial	Crédito Vigente	Gasto Devengado	% Ej.	Tipo de Producción: Servicios o Bienes	Unidad de Medida	Meta Programada	Meta Vigente	Meta Ejecutada	% Ej.
						Realización de Operativos sobre Lealtad Comercial Publicación de Precios Relevantes	Operativo Publicación	30.000 6	30.000 6	22.737	75,8
Total Prog. Bajo Seguim. de Min. de Economía y Finanzas Públicas		1.900.533.242	2.979.014.031	1.867.001.723	62,7						
(51) Ministerio de Industria											
(51-0-24) Fomento de la Pequeña y Mediana Empresa U.E.: Sec. de la Pequeña y Mediana Empresa y Desarrollo Regional		499.314.142	528.442.218	437.206.619	82,7	Asistencia Técnica y Financiera (Programa de Acceso al Crédito y Competitividad para MiPyMes)	Empresa Asistida	1.840	1.840	1.073	58,3
						Asistencia Técnica y Financiera (Programa de Acceso al Crédito y Competitividad para MiPyMes)	Aporte No Reinteg. Otorgado	3.680	2.219	2.721	122,6
						Asist. a PyMEs a través de Soc. de Garantía Recíproca Reafianz. a Soc. de Garantías Recíprocas y Garantías Directas Otorgadas a través del Fondo de Garantía para la Micro, Pequeña y Mediana Empresa - FOGAPYME	Garantía Otorgada	90.000	93.000	91.920	98,8
						Asistencia Financiera al Fondo de Garantía para la Micro, Pequeña y Mediana Empresa - FOGAPYME	Garantía Otorgada	150	80		
						Asistencia Financiera para Proyectos de Inversión	Crédito Otorgado		80	63	78,8
						Asistencia Financiera Via Bonificación de Tasas	Crédito Otorgado	130	80	74	92,5
						Fortalecimiento de Grupos Asociativos Regionales	Empresa Asistida		16.820	17.420	103,6
						Promoción de Proy. de Desarrollo Productivo Regional	Grupo Fortalecido	26	26	23	88,5
						Fortal. de Proy. de Jóvenes Empresarios (Capital Semilla)	Proyecto Promovido	33	33	24	72,7
						Asistencia Financiera a PyMEs para el Desarrollo en Parques Industriales Públicos	Proyecto Fortalecido	3.242	3.242	1.409	43,5
						Capacitación de Jóvenes Emprendedores y Empresarios	Empresa Declarada Elegible	30	30	17	56,7
						Apoyo a la Competitividad para Empresas (PAC Empresas)	Joven Capacitado	11.000	11.000	8.150	74,1
						Apoyo a la Competitividad para Emprendedores (PAC Emprendedores)	Empresa Asistida		209		
						Apoyo a la Competitividad para Conglomerados Productivos (PAC Conglomerados)	Empresa Asistida		20		
						Asistencia Técnico-Financiera a Incubadoras (Programa Crédito Fiscal)	Empresa Asistida		625	105	16,8
						Capacitación Directa a PyMEs	Proyecto Asistido		35	21	60,0
						Fomento de la Cooperación Industrial	Proyecto Asistido		10.100	2.939	29,1
						Fomento de la Cooperación Industrial	Empresa Beneficiada		240	72	30,0
							Misión Realizada		6	3	50,0
Total Programas Bajo Seguimiento de Ministerio de Industria		499.314.142	528.442.218	437.206.619	82,7						

## RESULTADO POR PROGRAMA Y PROYECTO - ADMINISTRACIÓN CENTRAL

### Programas Bajo Seguimiento - Ejercicio 2014 - Ordenamiento por Nivel Institucional Organismos y Programas - Cifras en pesos y magnitudes físicas de metas

Código Institucional Programa Unidad Ejecutora	Proy	Crédito Inicial	Crédito Vigente	Gasto Devengado	% Ej.	Tipo de Producción: Servicios o Bienes	Unidad de Medida	Meta Programada	Meta Vigente	Meta Ejecutada	% Ej.	
(52) Ministerio de Agricultura, Ganadería y Pesca (52-0-36) Formulación de Políticas de los Sectores Agropecuario y Pesquero U.E.: Sec. de Agric., Ganadería y Pesca	Proy	937.106.719	1.195.995.126	1.056.624.006	88,3	Control de Tráfico Pesquero Marítimo	Buque Monitoreado	400	400	400	100,0	
						Asistencia Financiera a Productores Forestales	Hectárea Forestada	100.000	60.000	61.814	103,0	
						Asistencia Financiera a Productores Forestales	Productor Asistido	180	800	735	91,9	
						Control de Buques Pesqueros	Inspección	6.500	6.500	6.500	100,0	
						Publicaciones Agropecuarias	Ejemplar Impreso	3.000	3.000	3.000	100,0	
						Asist. Fin. a Productores y Emp. Vitivinícolas (PROVIAR)	Plan de Negocio Financiado	40	18	1	5,6	
						Asistencia Técnica a Productores Vitivinícolas (PROVIAR)	Productor Asistido	4.179				
						Asistencia con Aportes no Reintegrables para Primera Transformación Mecánica	Plan de Negocio Financiado	5	6			
						Asistencia Financiera a Pobladores Rurales	Emp. Azucar. Asist. (PROICSA)	3	4	1	25,0	
						Asistencia Financiera a Pobladores Rurales	Poblador Rural Asis. (PROICSA)	630	3.300	6.548	198,4	
		Implementación de Planes de Negocio para la Adopción de Tecnologías (ANR)	Plan de Negocio Financiado	30	30	375	1.250,0					
		Implementación de Planes de Negocio para la Adopción de Tecnologías (ANR)	Productor Rural Asistido	523	523	647	123,7					
		Reparación e Instalación de Invernáculos, Sombráculos y Sistemas de Riego en Viveros	% de Avance Físico		40,00	33,00	82,5					
		(52-0-40) Formulación de Políticas de Desarrollo Regional U.E.: Secretaría de Desarrollo Rural y Agricultura Familiar	448.793.351	523.701.588	472.542.901	90,2	Obras de Infraestr. para Com. Aborígenes (PRODEAR)	Proyecto Financiado		20	18	90,0
							Asistencia Financiera a Pobladores Rurales (PRODEAR)	Proyecto Financiado	160	160	105	65,6
							Asistencia Técnica a Pobladores Rurales (PRODEAR)	Beneficiario	4.000	4.000	3.231	80,8
							Asistencia Financiera a Pobladores Rurales (PRODERPA)	Proyecto Financiado		16	20	125,0
							Asistencia Técnica a Pobladores Rurales (PRODERPA)	Beneficiario		450	750	166,7
							Asistencia Técnica para el Desarrollo Rural (PRODERI)	Plan Aprobado	3	1		
							Asistencia Financiera a Pobladores Rurales (PRODERI)	Proyecto Financiado	65	65	47	72,3
							Asistencia Técnica a Pobladores Rurales (PRODERI)	Beneficiario	410	410	8.509	2.075,4
							Asistencia Técnica a Productores Industriales	Beneficiario		180	9	5,0
(52-0-41) Prog. de Servicios Agrícolas Provinciales - PROSAP (BID, BIRF, CAF) U.E.: Unidad de Ministro del Ministerio de Agricultura, Ganadería y Pesca	241.279.016						345.909.919	276.389.665	79,9	Constr. de Drenajes y Rehabilitación de Canales de Riego	Kilómetro	286
		Construcción de Caminos Rurales	Kilómetro	99	75	74				98,7		
		Tendidos Eléctricos en Zonas Rurales	Kilómetro	859	407	143				35,1		

## RESULTADO POR PROGRAMA Y PROYECTO - ADMINISTRACIÓN CENTRAL

### Programas Bajo Seguimiento - Ejercicio 2014 - Ordenamiento por Nivel Institucional Organismos y Programas - Cifras en pesos y magnitudes físicas de metas

Código Institucional Programa Unidad Ejecutora	Proy	Crédito Inicial	Crédito Vigente	Gasto Devengado	% Ej.	Tipo de Producción: Servicios o Bienes	Unidad de Medida	Meta Programada	Meta Vigente	Meta Ejecutada	% Ej.
						Constr. de Canales de Riego en Nuevas Áreas (PROSAP)	Kilómetro	12	6	6	100,0
						Asistencia Financiera a Productores y Empresas de Encadenamientos Productivos (PROSAP)	Plan de Negocio Financiado	90	150		
						Asistencia Financiera para Infraestructura Rural y Servicios Agropecuarios (PROSAP)	Productor Asistido	534	348	554	159,2
						Asistencia Financiera para Infraestructura Rural y Servicios Agropecuarios (PROSAP)	Grupo Asociativo Financiado	28	11	8	72,7
						Asist. Téc.-Fin. a Conglomerados Productivos (PROSAP)	Conglom. Productivo Asistido	5	3	2	66,7
	Proy		1.860.000	927.064	49,8	Recup. Productiva Post-Emergencia Volcán Puyehue	% de Avance Físico		5,00	2,50	50,0
	Proy		12.660.000	5.534.921	43,7	Infraestructura Productiva para el Desarrollo Local	% de Avance Físico		26,00	21,00	80,8
<b>Total Prog. Bajo Seg. de Ministerio de Agricultura, Ganadería y Pesca</b>		<b>1.627.179.086</b>	<b>2.097.726.633</b>	<b>1.822.114.999</b>	<b>86,9</b>						
<b>(53) Ministerio de Turismo</b>											
(53-0-16) Desarrollo y Promoción del Turismo Nacional											
U.E.: Secretaría de Turismo		224.804.298	314.420.077	283.664.610	90,2	Población Residente con al Menos un Viaje al Año	Porcentaje			35,70	
						Capacitación Hotelera Turística	Persona Capacitada	4.200	4.200	4.200	100,0
						Concurrencia a Ferias	Feria	52	52	380	730,8
						Fomento de la Comercialización Turística	Encuentro	10	10	12	120,0
<b>Total Programas Bajo Seguimiento de Ministerio de Turismo</b>		<b>224.804.298</b>	<b>314.420.077</b>	<b>283.664.610</b>	<b>90,4</b>						
<b>(56) Min. de Planificación Federal, Inversión Pública y Servicios</b>											
(56-0-25) Ej. de Obras de Arquitectura											
U.E.: Dir. Nacional de Arquitectura	Proy	40.500.000	2.399.184	2.275.642	94,9	Restauración de Monumentos Históricos	% de Avance Físico	22,50	22,50		
	Proy	1.140.000				Construc., Conservación y Reciclaje de Edificios Fiscales	% de Avance Físico				
	Proy	9.385.000				CERIDE - Obras Complementarias Etapa II	% de Avance Físico				
	Proy	500.000				Basílica Nuestra Señora de Luján	% de Avance Físico				
	Proy	1.570.000	672.549	672.548	100,0	Obra Civil - BID1201- OCAR Complejo Positrón	% de Avance Físico				
	Proy	3.208.000				Hospital Interzonal El Cruce, Florencio Varela	% de Avance Físico				
	Proy	6.500.000				Restaur. y Puesta en Valor Basílica Ntra. Sra. de Luján	% de Avance Físico				
	Proy	3.053.000	6.988.000	4.115.899	58,9	Refac. Varias en Corredores Turísticos BID 1648/OC - AR	% de Avance Físico	2,02	2,86	2,86	100,0
	Proy	1.000.000	3.000.000	1.655.881	55,2	Refac. Edificio Auditoría General de la Nación - Etapa II	% de Avance Físico				
	Proy	29.600.000	63.345.412	63.345.411	100,0	Refuncionalización Htal. Nac. Prof. Alejandro Posadas	% de Avance Físico	1,22	6,44	6,26	97,2
	Proy	19.401.000	9.430.932	9.430.930	100,0	Restauración del Int., Edificios Anexos y Esp. Exteriores de la Basílica Nuestra Señora de Luján - Etapa II	% de Avance Físico	6,50	20,38	3,68	18,1

### RESULTADO POR PROGRAMA Y PROYECTO - ADMINISTRACIÓN CENTRAL

Programas Bajo Seguimiento - Ejercicio 2014 - Ordenamiento por Nivel Institucional

## Organismos y Programas - Cifras en pesos y magnitudes físicas de metas

[illegible]

(56-0-42) Acciones para el  
Desarrollo de la Infraestructura Social  
(BID N° 2662 OC-AR)  
U.E.: Subsecretaría de Desarrollo  
Urbano y Vivienda

## RESULTADO POR PROGRAMA Y PROYECTO - ADMINISTRACIÓN CENTRAL

### Programas Bajo Seguimiento - Ejercicio 2014 - Ordenamiento por Nivel Institucional Organismos y Programas - Cifras en pesos y magnitudes físicas de metas

Código Institucional Programa Unidad Ejecutora	Proy	Crédito Inicial	Crédito Vigente	Gasto Devengado	% Ej.	Tipo de Producción: Servicios o Bienes	Unidad de Medida	Meta Programada	Meta Vigente	Meta Ejecutada	% Ej.
(56-0-43) Des. de la Infraestructura Habitacional "TECHO DIGNO" U.E.: Subsecretaría de Desarrollo Urbano y Vivienda		4.452.910.888	6.408.845.801	6.408.546.986	100,0	Construcción de Viviendas	Vivienda Terminada	46.595	19.411	29.498	152,0
(56-0-44) Acciones para el Mejoramiento Habitacional e Infraestructura Básica U.E.: Subsecretaría de Desarrollo Urbano y Vivienda		1.589.354.378	3.520.565.990	3.520.288.986	100,0	Ejecución de Proyectos de Agua y Saneamiento	Proyecto	8	14	13	92,9
						Construcción de Viviendas	Vivienda Terminada	565	590	732	124,1
						Construcción de Soluciones Habitacionales	Solución Habitac. Terminada	388	102	90	88,2
						Construcción de Obras de Equipamiento Comunitario	Obra Terminada	248	528	502	95,1
						Construcción de Obras de Infraestructura Urbana	Proyecto Terminado	204	716	792	110,6
						Construcción de Soluciones Habitacionales - Mejor Vivir	Solución Habitac. Terminada	10.460	11.103	11.584	104,3
(56-0-45) Fortalecimiento Comunitario del Hábitat U.E.: Subsecretaría de Desarrollo Urbano y Vivienda		1.308.791.141	2.976.823.700	2.975.236.686	99,9	Construcción de Viviendas	Vivienda Terminada	1.078	3.498	4.349	124,3
						Construcción de Soluciones Habitacionales	Solución Habitac. Terminada	1.391	778	644	82,8
						Construcción de Viviendas con Cooperativas de Trabajo	Vivienda Terminada	1.025	5.282	5.974	113,1
						Construcción de Obras de Infraestructura Urbana	Proyecto Terminado	199	78	44	56,4
						Construcción de Soluciones Habitacional con Cooperativas de Trabajo	Solución Habitac. Terminada	883	3.500	4.136	118,2
						Construcción de Centros Integradores Comunitarios con Cooperativas de Trabajo	Centro Integrador Terminado	29	17	7	41,2
(56-0-46) Urbanización de Villas y Asentamientos Precarios U.E.: Subsecretaría de Desarrollo Urbano y Vivienda		1.249.029.306	1.055.681.983	1.054.994.858	99,9	Construcción de Viviendas	Vivienda Terminada	3.669	3.421	1.389	40,6
						Construcción de Soluciones Habitacionales	Solución Habitac. Terminada	800	258	593	229,8
(56-0-59) Formulación y Ejecución de Políticas de Inclusión Digital U.E.: Cons. Asesor del Sist. Argentino de Televisión Digital Terrestre y Com. de Planif. y Coordinación Estratégica del Plan Nac. de Telecomunicaciones "Argentina Conectada"		573.740.737	1.352.379.970	1.327.070.664	98,1	Cobertura Nacional del Sistema Argentino de Televisión Digital Abierta	Porcent. de Cob. Poblacional			87,00	

## RESULTADO POR PROGRAMA Y PROYECTO - ADMINISTRACIÓN CENTRAL

### Programas Bajo Seguimiento - Ejercicio 2014 - Ordenamiento por Nivel Institucional Organismos y Programas - Cifras en pesos y magnitudes físicas de metas

Código Institucional Programa Unidad Ejecutora	Proy	Crédito Inicial	Crédito Vigente	Gasto Devengado	% Ej.	Tipo de Producción: Servicios o Bienes	Unidad de Medida	Meta Programada	Meta Vigente	Meta Ejecutada	% Ej.
						Producción de Contenidos Audiovisuales	Hora Producida	600	1.219	362	29,7
						Adquisición de Contenidos Audiovisuales	Hora Adquirida		156	158	101,3
(56-0-73) Formulación y Ejecución de Política de Hidrocarburos U.E.: Subsecretaría de Combustibles		2.332.032.731	2.845.602.167	2.791.734.434	98,1	Asist. Financiera para la Construcción de Gasoductos	Proyecto Financiado	3	3	8	266,7
(56-0-74) Formulación y Ejecución de la Política de Energía Eléctrica U.E.: Subsecretaría Energía Eléctrica		33.875.647.407	78.642.157.731	78.635.737.878	100,0	Asist. Financiera para el Tendido de Líneas de Tensión	Proyecto Financiado	8	13	40	307,7
(56-0-77) Acciones para la Ampliación de las Redes Eléctricas de Alta Tensión (BID N° 1764 y N° 2514 y CAF N° 4537, N° 6566 y N° 6966) U.E.: Comité Adm. para el Fondo Fiduciario de Transp. Eléctrico Federal		2.157.324.287	2.390.650.842	2.388.306.840	99,9	Asist. Financiera para el Tendido de Líneas de Tensión	Proyecto Financiado	5	5	3	60,0
(56-0-89) Acc. para "Más Escuelas, Mejor Educación" (BID N° 1345, N° 1966 y N° 2424 y S/N y CAF N° 7908) U.E.: Unidad Ejecutora del Préstamo		836.883.620	802.467.508	796.468.498	99,3	Tasa de Cob. del Prog. Más Escuelas Mejor Educación Sobre el Total de Escuelas Estatales	Porcentaje de Cobertura (%)			3,44	
						Tasa de Cobertura del Programa Más Escuelas Mejor Educación Sobre el Total de Matrícula Estatal	Porcentaje de Cobertura (%)			5,87	
						Construcción de Escuelas	Escuela Construida	76	83	51	61,4
<b>Total Prog. Bajo Seguimiento de Min. de Planificación Federal, Inversión Pública y Servicios</b>		<b>50.086.246.782</b>	<b>101.427.541.932</b>	<b>101.314.033.486</b>	<b>99,9</b>						
<b>(70) Ministerio de Educación</b>											
(70-0-26) Desarr. de la Educ. Superior U.E.: Sec. de Políticas Universitarias		31.788.088.087	36.849.312.217	36.839.553.967	100,0	Tasa de Actividad de Investigación de Doc. Universitarios	Porcentaje			19,60	
						Convalidación de Títulos Extranjeros	Título	700	700	871	124,4
						Incentivos a Doc. Universitarios con Activ. de Investigación	Docente Investigador	27.000	27.000	27.000	100,0
						Publicaciones Universitarias	Publicación	3	3	1	33,3
						Otorg. de Becas a Alumnos Universit. de Bajos Recursos	Becario	19.134	19.134	19.286	100,8
						Formación Universitaria	Egresado	82.652	77.383	80.184	103,6
						Registro y Legalización de Títulos y Otros Documentos	Registro	160.000	160.000	188.031	117,5

## RESULTADO POR PROGRAMA Y PROYECTO - ADMINISTRACIÓN CENTRAL

### Programas Bajo Seguimiento - Ejercicio 2014 - Ordenamiento por Nivel Institucional Organismos y Programas - Cifras en pesos y magnitudes físicas de metas

Código Institucional Programa Unidad Ejecutora	Proy	Crédito Inicial	Crédito Vigente	Gasto Devengado	% Ej.	Tipo de Producción: Servicios o Bienes	Unidad de Medida	Meta Programada	Meta Vigente	Meta Ejecutada	% Ej.
(70-0-29) Gestión Educativa U.E.: Dir. Nac. de Gestión Educativa	2.457.967.531	2.634.474.563	2.620.236.795	99,5	Autorización de Nuevas Universidades Privadas	Autorización Otorgada	1	1	1	100,0	
					Autorización de Nuevas Carreras Universitarias	Autorización Otorgada	10	10	8	80,0	
					Reconocimiento Oficial de Títulos Universit. Nacionales	Título	200	200	308	154,0	
					Autorización de Carreras a Distancia	Autorización Otorgada	20	20	21	105,0	
					Otorgamiento de Becas para Carreras Prioritarias	Becario	31.394	31.394	31.865	101,5	
					Otorgamiento de Incentivos para la Finalización de la Carrera de Ingeniería	Alumno	2.000	2.000	459	23,0	
					Desarrollo de Actividades Científicas, Académicas, Olimpiadas, Ferias de Ciencia, Etc.	Alumno Participante	45.500	45.500	42.101	92,5	
					Educación a Distancia en Primaria y Secundaria para Alumnos Residentes en el Exterior	Alumno Atendido	2.200	2.200	2.134	97,0	
					Alfabetización de Adultos	Persona Asistida	60.000	60.000	50.736	84,6	
					Reincorporación de Jóvenes y Adultos a la Educ. Formal	Alumno Reincorporado	500.000	500.000	285.000	57,0	
					Distribución de Ejemplares Plan Nacional de Lectura	Ejemplar Distribuido	5.000.000	5.000.000	46.865.000	937,3	
					Dotación de Material a Bibliotecas para Educ. de Adultos	Biblioteca Equipada		1.500			
					Apoyo a Estudiantes para el Ingreso al Nivel Superior	Alumno Atendido	50.000	50.000			
					Aportes para la Mejora de la Enseñanza Educ. Secundaria	Escuela Atendida	8.300	8.300	8.003	96,4	
					Aportes para Mejoras en la Enseñanza de las Ciencias Educación Primaria	Escuela Atendida	6.400	6.400	3.270	51,1	
					Producción de Materiales Pedagógicos Nivel Inicial	Material Producido	3	3	3	100,0	
					Producción Materiales Pedagógicos Nivel Primario	Material Producido	59	59	13	22,0	
					Producción Materiales Pedagógicos Nivel Secundario	Material Producido	2	2	2	100,0	
					Prod. Materiales Pedagógicos Modalidades Educativas	Material Producido	129	129	50	38,8	
					Aportes para Proyectos Pedagógicos Nivel Inicial	Escuela Atendida	3.000	3.000	3.000	100,0	
					Aportes para Proyectos Pedagógicos Nivel Primario	Escuela Atendida	4.110	4.110	4.026	98,0	
					Aportes para Proy. Pedagógicos Modalidades Educativas	Escuela Atendida	3.032	3.032	886	29,2	
(70-0-33) Acciones Compensatorias en Educación U.E.: Dirección Nacional de Políticas Socioeducativas	1.069.094.775	2.075.707.604	2.001.826.768	96,4	Atención Escuelas Primarias Uso de las Tecnologías de la Información y la Comunicación (TIC's)	Escuela Atendida	3.810	3.810	2.277	59,8	
					Provisión de Aulas Digitales para Escuelas Primarias	Escuela Equipada	7.500	7.500	4.878	65,0	
					Implementación de Jornada Extendida en Esc. Primarias	Escuela Atendida	500	500	972	194,4	
					Universalización de la Sala de 4 años	Sala Atendida	800	800	75	9,4	
					Evaluación Institucional Integral	Escuela Evaluada		60.000	20.000	33,3	
					Prov. de Aulas Digitales para Esc. de Jóvenes y Adultos	Escuela Equipada		850	80	9,4	
					Prov. de Centros Multimediales para Esc. de Ed. Artística	Escuela Equipada		750			
					Prov. de Libros (Texto, Lectura y Manual) para Alumnos de Nivel Inicial, Primaria y Secundaria	Libro Provisto	9.845.000	9.845.000	9.845.000	100,0	

## RESULTADO POR PROGRAMA Y PROYECTO - ADMINISTRACIÓN CENTRAL

### Programas Bajo Seguimiento - Ejercicio 2014 - Ordenamiento por Nivel Institucional Organismos y Programas - Cifras en pesos y magnitudes físicas de metas

Código Institucional Programa Unidad Ejecutora	Proy	Crédito Inicial	Crédito Vigente	Gasto Devengado	% Ej.	Tipo de Producción: Servicios o Bienes	Unidad de Medida	Meta Programada	Meta Vigente	Meta Ejecutada	% Ej.
(70-0-37) Infraestr. y Equipamiento U.E.: Dirección Gral. de Infraestructura		1.433.368.044	2.198.210.872	2.181.491.257	99,2	Entrega de Kit de Útiles y Material Didáctico	Escuela Atendida	21.600	21.600	15.120	70,0
						Otorg. de Becas Correspondientes a Leyes Especiales	Becario	1.800	1.800	1.270	70,6
						Otorgamiento de Becas a Aborígenes	Becario	9.600	9.600	8.847	92,2
						Desarrollo de Centros de Actividades Juveniles	Centro Atendido	2.629	2.629	2.629	100,0
						Aportes para la Movilidad Escolar	Escuela Atendida	9.960	9.960	8.152	81,8
						Apoyo a Escuelas Albergue para					
						Actividades Extracurriculares y/o de Extensión	Escuela Atendida	1.062	1.062	968	91,1
						Asist. a Bibliotecas de Escuelas de Educación Especial	Escuela Atendida	1.400	1.400	1.400	100,0
						Aportes para Proyectos de Educación Especial	Escuela Atendida	1.200	1.200	1.234	102,8
						Otorgam. de Becas a Alumnos Bajo Protección Judicial	Becario	9.600	9.600	3.056	31,8
						Acompañamiento a Escuelas para Gestión					
						de la Asignación Universal por Hijo	Escuela Atendida	240	240	240	100,0
						Aportes p/ el Des. de Orquestas y Coros Infanto Juveniles	Orquesta Asistida	252	252	252	100,0
						Desarrollo de Actividades Recreativas y Educativas	Alumno Participante	213.200	213.200	214.500	100,6
						Implementación de Sistemas de Control de Ausentismo	Escuela Atendida	2.340	2.340	1.732	74,0
						Desarrollo de Centros de Actividades Infantiles	Centro Atendido	700	700	1.400	200,0
						Aporte para el Des. de Jornadas Juveniles Solidarias	Escuela Atendida	720	720	782	108,6
						Apoyo a Escuelas en Situación de Vulnerabilidad	Escuela Atendida	480	480	903	188,1
						Aporte al Programa Nacional de Ajedrez Educativo	Alumno Participante	2.400	2.400	5.415	225,6
						Partic. de Alumnos en el Parlamento Juvenil MERCOSUR	Alumno Atendido	180.000	180.000	220.066	122,3
						Provisión de Ludotecas para el Nivel Inicial	Escuela Atendida	18.300	18.300	18.300	100,0
						Prov. de Bibliotecas de Aula para Esc. de Nivel Primario	Escuela Equipada	16.000	16.000	16.000	100,0
(70-0-39) Innovación y Desarrollo de la Formación Tecnológica U.E.: Inst. Nac. de Educ. Tecnológica		1.907.301.050	1.649.086.985	1.555.389.357	94,3	Transferencias de Recursos para el Mejoramiento de la Infraestructura en Escuelas	Metro Cuadrado a Construir	241.769	241.769	331.278	137,0
						Transf. de Rec. para Equipam. de Mobiliario para Aulas	Aula a Equipar	2.801	2.801	2.582	92,2
						Transf. de Rec. para Dotación de Serv. Básicos a Escuelas	Escuela a Atender	330	330	70	21,2
						Capacitación Tecnológica	Persona Capacitada	4.000	4.000	3.000	75,0
						Servicios de Asistencia Técnica	Servicio Brindado	350	350	350	100,0
						Administración de Incentivos Fiscales	Proyecto Promovido	250	250	149	59,6
						Diseño de Perfiles Profesionales	Perfil Diseñado	6	6	6	100,0
						Diseño Curricular de Ofertas Educativas	Módulo Diseñado	6	6	6	100,0
						Producción de Materiales Didácticos					
						y de Divulgación en Diversos Soportes	Material Producido	36	36	36	100,0
						Formación de Docentes de Educ. Técnico Profesional	Docente Capacitado	16.000	16.000	16.000	100,0
						Asistencia Financiera en Educación Técnico Profesional para Acciones de Retención	Proyecto Promovido		24	24	100,0

## RESULTADO POR PROGRAMA Y PROYECTO - ADMINISTRACIÓN CENTRAL

### Programas Bajo Seguimiento - Ejercicio 2014 - Ordenamiento por Nivel Institucional Organismos y Programas - Cifras en pesos y magnitudes físicas de metas

Código Institucional Programa Unidad Ejecutora	Proy	Crédito Inicial	Crédito Vigente	Gasto Devengado	% Ej.	Tipo de Producción: Servicios o Bienes	Unidad de Medida	Meta Programada	Meta Vigente	Meta Ejecutada	% Ej.
(70-0-45) Acciones de Form. Docente U.E.: Inst. Nac. de Formación Docente	443.884.863	712.686.337	700.740.033	98,3		Asistencia Financiera en Educación Técnico Profesional para Acondicionamiento Edificio	Institución Asistida		420	102	24,3
						Asist. Fin. en Educ. Técnico Profesional para Equipamiento	Institución Asistida	1.609	1.609	1.431	88,9
						Asistencia Financiera en Educación Técnico Profesional para Vinculación Tecnológica-Productiva	Proyecto Promovido	24	24	24	100,0
						Capacitación Docente	Docente Capacitado	146.500	146.500	550.000	375,4
						Asistencia Financiera a Instituciones de Enseñanza	Institución Asistida	740	300		
						Otorgamiento de Becas para Estudiantes de Institutos de Formación Docentes	Becario	30.000	30.000	22.412	74,7
						Becas de Formación Docente para Estudiantes Indígenas	Becario	8.200	8.200	9.063	110,5
						Asistencia Financiera a Institutos de Formación Docente	Escuela Atendida	740	740		
						Capacitación a Directivos	Director Capacitado	1.280	1.280	1.280	100,0
						Formación de Facilitadores	Docente Capacitado	2.000	2.000	2.000	100,0
						Otorgamiento de Becas para Postgrado y Especialización	Becario	300	300	300	100,0
						Material de Investigación sobre la Formación Docentes	Estudio Elaborado		6	6	100,0
						Promoción de Proyectos de Investigación Pedagógica	Informe		83	70	84,3
						Promoción de Proyectos de Investigación Pedagógica	Proyecto Promovido	100	100	86	86,0
						Desarrollo de Competencias	Participante Capacitado		1.000	1.000	100,0
						Promoción de Tecnicaturas - Humanísticas y Sociales	Tecnicatura Promovida	10	10	10	100,0
						Publicación de Normas sobre Formación Docente	Material Producido		3	3	100,0
						Publicación de Información y Análisis Estadísticos	Material Producido		3	2	66,7
						Publicación de Mat. Pedagógicos en Diversos Soportes	Material Producido		35	35	100,0
						Publicación de Mat. Pedagógicos en Diversos Soportes	Publicación Internet		15	15	100,0
						Prov. de Bibliotecas a Institutos de Formación Docente	Libro Provisto		460.000		
						Promoción de Proyectos Institucionales de Memoria y Derechos Humanos	Proyecto Promovido		400	400	100,0
						Consolidación y Fortalecimiento de la Red Nodos Virtuales de Formación Docente	Participante		300.000	300.000	100,0
						Formación Virtual de Estudiantes de Formación Docente	Alumno		16.000	16.000	100,0
						Formación en Investigación	Docente Capacitado		250	250	100,0
						Formación en Investigación	Alumno Participante		140	140	100,0
						Formación en Memoria y Derechos Humanos	Docente Capacitado		700	700	100,0
						Formación en Memoria y Derechos Humanos	Alumno Participante		2.000	2.000	100,0
						Formación para la Gestión del Registro Federal de Instituciones y Ofertas de Formación Docente	Docente Capacitado		2.850	2.050	71,9
						Formación para la Gestión del Registro Federal de Instituciones y Ofertas de Formación Docente	Director Capacitado		1.425	1.025	71,9
<b>Total Programas Bajo Seguimiento de Ministerio de Educación</b>		<b>39.099.704.350</b>	<b>46.119.478.578</b>	<b>45.899.238.177</b>	<b>99,5</b>						

## RESULTADO POR PROGRAMA Y PROYECTO - ADMINISTRACIÓN CENTRAL

### Programas Bajo Seguimiento - Ejercicio 2014 - Ordenamiento por Nivel Institucional Organismos y Programas - Cifras en pesos y magnitudes físicas de metas

Código Institucional Programa Unidad Ejecutora	Proy	Crédito Inicial	Crédito Vigente	Gasto Devengado	% Ej.	Tipo de Producción: Servicios o Bienes	Unidad de Medida	Meta Programada	Meta Vigente	Meta Ejecutada	% Ej.
<b>(71) Ministerio de Ciencia, Tecnología e Innovación Productiva</b>											
(71-0-43) Formulación e Implementación de la Política de Ciencia y Tecnología U.E.: Ministerio de Ciencia, Tecnología e Innovación Productiva		449.882.952	447.694.199	398.573.994	89,0	Tasa de Implementación de las Propuestas de Modificaciones Institucionales	Porcentaje			50,00	
						Tasa de Culminación de Proyectos de Ciencia y Tecnología Financiados	Porcentaje			3,50	
						Servicio Bibliográfico	Consulta Bibliográfica	3.800.000	3.800.000	6.369.953	167,6
						Subsidios a Instituciones	Subsidio Otorgado	120	120	63	52,5
						Fomento de la Vinculación Científica con el Exterior	Viaje Realizado	800	800	800	100,0
						Proyectos Federales de Innovación Productiva	Subsidio Otorgado	100	100	2	2,0
						Proyectos de Desarrollo Tecnológico Municipal	Subsidio Otorgado	150	150	17	11,3
						Apoyo Tecnológico al Sector Turismo	Subsidio Otorgado	150	150	16	10,7
						Eslabonamientos Productivos	Subsidio Otorgado	60	60	15	25,0
(71-0-44) Promoción y Financiam. de Activ. de Ciencia, Tecn. e Innovación U.E.: Agencia Nacional de Promoción Científica y Tecnológica		794.845.642	1.534.962.818	1.509.643.351	98,4	Tasa de Culminación de Proyectos Financiados FONSOFT	Porcentaje			54,00	
						Tasa de Culminación de Proyectos Financiados FONTAR	Porcentaje			48,00	
						Tasa de Culminación de Proyectos Financiados FONCYT	Porcentaje			33,00	
						Otorgamiento de Préstamos para la Promoción y el Fomento de la Innovación Productiva	Préstamo Otorgado	260	260	240	92,3
						Otorgamiento de Subsidios para la Promoción de la Industria del Software	Subsidio Otorgado	760	760	645	84,9
						Reuniones Científicas y Tecnológicas	Subsidio Otorgado	165	165	241	146,1
						Subsidio a través del Fondo Arg. Sectorial - FONARSEC	Subsidio Otorgado	924	924	1.366	147,8
						Subsidio a través del Fondo Tecnológico Arg. - FONTAR	Subsidio Otorgado	534	534	530	99,3
						Crédito a través del Fondo Tecnológico Arg. - FONTAR	Préstamo Otorgado	48	48	131	272,9
						Subsidio a través del Fondo para la Investigación Científica y Tecnológica - FONCYT	Subsidio Otorgado	3.003	3.003	4.412	146,9
	Proy	24.780.000				Construcción Edificio Cero + Infinito	% de Avance Físico	12,00	9,16		
<b>Total Prog. Bajo Seguimiento de Ministerio de Ciencia, Tecnología e Innovación Productiva</b>		<b>1.269.508.594</b>	<b>1.982.657.017</b>	<b>1.908.217.345</b>	<b>96,2</b>						

## RESULTADO POR PROGRAMA Y PROYECTO - ADMINISTRACIÓN CENTRAL

### Programas Bajo Seguimiento - Ejercicio 2014 - Ordenamiento por Nivel Institucional Organismos y Programas - Cifras en pesos y magnitudes físicas de metas

Código Institucional Programa Unidad Ejecutora	Proy	Crédito Inicial	Crédito Vigente	Gasto Devengado	% Ej.	Tipo de Producción: Servicios o Bienes	Unidad de Medida	Meta Programada	Meta Vigente	Meta Ejecutada	% Ej.
<b>(75) Ministerio de Trabajo, Empleo y Seguridad Social</b>											
(75-0-16-1) Acciones de Empleo U.E.: Dirección Nacional de Promoción del Empleo		1.279.406.100	1.719.887.362	1.637.967.099	95,2	Empleo Transitorio	Beneficio Mensual	400.000	400.000	308.626	77,2
						Mantenimiento Empleo Privado	Beneficio Mensual	420.000	420.000	641.645	152,8
						Asistencia Técnica Proyectos Pago Único	Proyecto Promovido	560	560	508	90,7
						Incentivos para la Reinserción Laboral	Beneficio Mensual	140.000	84.000	29.236	34,8
						Asistencia para la Inserción Laboral	Beneficio Mensual	560.000	560.000	787.997	140,7
(75-0-16-4) Seguro de Capacitación y Empleo U.E.: Dirección Nacional de Promoción del Empleo		645.612.500	450.182.500	415.140.865	92,2	Atención del Seguro de Capacitación y Empleo	Beneficio Mensual	1.560.000	1.560.000	911.982	58,5
(75-0-23) Acciones de Capacitación Laboral U.E.: Secretaría de Empleo		1.176.703.403	940.976.253	907.330.609	96,4	Tasa de Inserción Laboral de los Benef. del PJMyMT	Porcentaje			23,50	
						Tasa Diferencial de Inserción Laboral del PJMyMT	Porcentaje			71,80	
						Capacitación Laboral	Persona Capacitada	120.000	120.000	130.777	109,0
						Asistencia para Capacitación	Institución Asistida	525	525	253	48,2
						Asist. Técnica y Financiera para Terminalidad Educativa	Beneficiario	140.000	140.000	83.314	59,5
						Asistencia Técnico Financiera para Capacitación Laboral	Proyecto Promovido	85	85	110	129,4
						Asist. Téc. y Financ. en Formación y Terminalidad Educ.	Municipio Asistido	238	238	262	110,1
						Asistencia Financiera a Jóvenes Desocupados	Beneficio Mensual	1.750.000	1.750.000	1.019.451	58,3
						Asistencia a Trabajadores Desocupados para Desarrollar Proyectos Formativos Ocupacionales	Persona Asistida	135.000	135.000	105.879	78,4
<b>Total Programas Bajo Seguimiento de Ministerio de Trabajo, Empleo y Seguridad Social</b>		<b>3.101.722.003</b>	<b>3.111.046.115</b>	<b>2.960.438.573</b>	<b>94,2</b>						
<b>(80) Ministerio de Salud</b>											
(80-0-17-1) Plan Nacional en Favor de la Madre y el Niño U.E.: Subsec. de Medicina Comunitaria, Maternidad e Infancia		934.640.449	895.270.274	879.964.866	98,3	Asistencia con Medicamentos	Tratamiento Entregado	1.950.000	2.293.518	1.858.988	81,1
						Publicaciones	Ejemplar Distribuido	151.000	80.000	45.655	57,1
						Capacitación	Persona Capacitada	71.872	71.872	45.203	62,9
						Asistencia Nutricional con Leche Fortificada	Kg de Leche Entregado	16.000.000	16.000.000	14.063.266	87,9
						Provisión de Equipamiento a Centros de Salud	Centro Equipado	140	140		

## RESULTADO POR PROGRAMA Y PROYECTO - ADMINISTRACIÓN CENTRAL

### Programas Bajo Seguimiento - Ejercicio 2014 - Ordenamiento por Nivel Institucional Organismos y Programas - Cifras en pesos y magnitudes físicas de metas

Código Institucional Programa Unidad Ejecutora	Proy	Crédito Inicial	Crédito Vigente	Gasto Devengado	% Ej.	Tipo de Producción: Servicios o Bienes	Unidad de Medida	Meta Programada	Meta Vigente	Meta Ejecutada	% Ej.
(80-0-17-4) Desarrollo de Seguros Públicos de Salud (BIRF 7409-AR y BIRF 8062-AR) U.E.: BIRF 7409-AR y 8062-AR		519.642.515	617.200.515	601.319.217	97,4	Asist. para la Detección de Enfermedades Congénitas	Análisis Realizado	1.500.000	1.500.000	1.460.750	97,4
						Financiamiento de Cirugías de Cardiopatías Congénitas	Paciente Operado	120	80	143	178,8
						Población de 0-5 años, 6-9 Años, 10-19 Años y Mujeres 20-64 Años Identificada, Nominada y con Cobertura Efectiva Básica	Porcentaje	35,00	35,00	35,50	101,4
						Mujeres Embarazadas con Primer Control Antes de la Semana 13 de Gestación	Porcentaje	20,00	20,00	31,00	155,0
						Financiamiento de Cirugías de Cardiopatías Congénitas	Paciente Operado	1.700	1.700	1.497	88,1
						Asistencia Financiera a Provincias para Seguro de Salud	Beneficiario (6 a 9 años)	443.531	443.531	425.325	95,9
						Asistencia Financiera a Provincias para Seguro de Salud	Beneficiario (10 a 19 años)	515.875	515.875	933.902	181,0
						Asistencia Financiera a Provincias para Seguro de Salud	Benef. (mujer 20 a 64 años)	1.520.236	1.520.236	877.151	57,7
						Asistencia Financiera a Provincias para Seguro de Salud	Beneficiario (0 a 5 años)	1.074.455	1.074.455	1.216.468	113,2
(80-0-20) Prevención y Control de Enfermedades y Riesgos Específicos U.E.: Secretaría de Promoción y Programas Sanitarios		1.340.849.488	1.892.779.689	1.875.793.982	99,1	Distribución de Vacunas (PAI y otras)	Dosis	31.054.967	52.768.973	44.042.774	83,5
						Inmunización Menores de 1 Año-Vacuna B.C.G.	Persona Vacunada	742.924	695.148	620.459	89,3
						Inmunización Menores de 1 Año-Vacuna Sabin	Persona Vacunada	705.777	690.172	579.736	84,0
						Inmunización Menores de 1 Año-Vacuna Pentavalente	Persona Vacunada	705.777	690.172	571.158	82,8
						Inmuniz. Menores de 6 Meses- Vacuna Antihepatitis B	Persona Vacunada	705.777	690.172	571.158	82,8
						Inmunización Menores de 1 año- Vacuna Triple Viral	Persona Vacunada	715.040	690.172	555.737	80,5
						Asistencia con Medicamentos de Primera Elección contra la Tuberculosis	Tratamiento Distribuido	12.000	12.000	12.000	100,0
						Asist. con Medic. contra la Tuberculosis Multiresistente	Tratamiento Distribuido	120	120	120	100,0
						Asist. con Medicamentos contra la Influenza A (H1N1)	Tratamiento Distribuido	500.000	500.000	500.000	100,0
						Inmunización Niños de 11 Años - Vacuna Triple Bacteriana Acelular	Persona Vacunada	729.225	658.028	424.893	64,6
						Inmunización Niños de 1 Año - Vacuna Hepatitis A	Persona Vacunada	731.000	690.172	561.087	81,3
						Inmunizac. Niños 6 Meses a 2 Años - Vacuna Antigripal	Persona Vacunada	1.086.447	1.042.722	785.084	75,3
(80-0-22) Lucha Contra el Síndrome de Inmuno Deficiencia Adquirida (SIDA) y Enfermedades de Transmisión Sexual U.E.: Subs. de Prev. y Cont. de Riesgos		769.966.370	802.962.754	694.416.004	86,5	Publicaciones Técnicas	Ejemplar Distribuido	70.000	70.000	87.385	124,8
						Asistencia Regular con Medicamentos	Persona Asistida	38.000	39.000	38.742	99,3
						Asistencia Nutricional a Recién Nacidos de Madres VIH+	Niño Asistido	1.400	1.200	1.226	102,2
						Distribución de Preservativos	Producto Distribuido	68.000.000	62.000.000	35.333.608	57,0
						Elaboración y Difusión de Materiales sobre VIH/ETS	Folleto	11.500.000	11.500.000	3.770.146	32,8
						Asistencia con Medicamentos para Hepatitis Viral	Persona Asistida	400	400	290	72,5

## RESULTADO POR PROGRAMA Y PROYECTO - ADMINISTRACIÓN CENTRAL

### Programas Bajo Seguimiento - Ejercicio 2014 - Ordenamiento por Nivel Institucional Organismos y Programas - Cifras en pesos y magnitudes físicas de metas

Código Institucional Programa Unidad Ejecutora	Proy	Crédito Inicial	Crédito Vigente	Gasto Devengado	% Ej.	Tipo de Producción: Servicios o Bienes	Unidad de Medida	Meta Programada	Meta Vigente	Meta Ejecutada	% Ej.
(80-0-29) Reforma del Sector Salud (BID 1903/OC-AR y 2788/OC-AR) U.E.: Secretaría de Salud Comunitaria		551.304.667	932.349.523	870.926.751	93,4	Distribución de Biológicos para VIH y ETS	Determinación Serológica	4.481.000	4.767.492	2.650.932	55,6
						Estudios de Carga Viral de VIH	Análisis Realizado	85.000	65.300	103.958	159,2
						Distribución de Biológicos para Hepatitis Virales	Determinación Serológica	675.085	747.264	570.240	76,3
						Estudios de Carga Viral de Hepatitis Virales	Análisis Realizado	3.264	3.016	4.322	143,3
(80-0-36) At. Méd. a los Beneficiarios de Pensiones no Contributivas U.E.: Dir. Nac. de Prestaciones Médicas		3.542.472.130	5.486.635.753	5.472.921.809	99,8	Asistencia con Medicamentos para Atención Primaria	Botiquín Distribuido	176.000	181.500	161.473	89,0
						Asistencia con Medicamentos para Atención Primaria	Tratamiento Distribuido	45.100.000	46.282.500	41.752.089	90,2
						Capacitación de Recursos Humanos de la Salud	Persona Capacitada	1.700	1.800	1.148	63,8
						Fortalecimiento de Redes de Salud Provinciales	Proyecto en Ejecución	24	24	24	100,0
(80-0-38) Funciones Esenc. de Salud Pública (BIRF 7412-AR y 7993-AR) U.E.: Unidad Ejecutora Central BIRF 7412- AR y 7993-AR		299.653.273	346.659.013	304.743.009	87,9	Cobertura Médico Asist. a Pensionados y Grupo Familiar	Beneficiario	1.128.041	1.128.041	1.144.416	101,5
						Cobertura de Hemodiálisis	Beneficiario	6.500	6.500	6.161	94,8
						Cobertura de Hemofilia	Beneficiario	305	305	350	114,8
						Cobertura de Enfermedad de Gaucher	Beneficiario	80	80	85	106,3
						Prestaciones de Discapacidad	Beneficiario	36.000	36.000	39.652	110,1
	Proy	18.291.000	3.658.200	3.658.200	100,0	Reembolso a Prov. por Acc. de Salud Pública Priorizadas	Reembolso Otorgado	92	92	92	100,0
						Asistencia Técnica en Infraestructura Sanitaria	Proyecto Formulado	7	7		
						Construcción Centro de Control de Productos Biológicos y Preparaciones Radiofarmacéuticas en el Instituto Nacional de Medicamentos	% de Avance Físico		37,20	37,20	100,0
						Construcción de Almacenes Provinciales de Vacunas	% de Avance Físico	44,27	4,00		
	Proy	56.791.563	8.579.063	8.579.063	100,0	Construcción Centros de Hemoterapia	% de Avance Físico	46,36	29,00		
						Construcción de Laboratorios de Referencia Provincial	% de Avance Físico	50,00			
(80-0-39) Desarrollo Estrategias en Salud Familiar y Comunitaria U.E.: Secretaría de Determinantes de la Salud y Relaciones Sanitarias		802.464.191	738.966.297	738.267.208	99,9	Formación en Servicio en Salud Comunitaria	Becario	3.163	3.687	3.670	99,5
						Formación en Salud Comunitaria	Cursante	1.100	1.335	164	12,3
						Actualización Permanente en Serv. en Salud Comunitaria	Agente Contratado	7.321	7.321	7.608	103,9
(80-0-41) At. Sanitaria en el Territorio U.E.: Secretaría de Determinantes de la Salud y Relaciones Sanitarias		84.718.800	487.994.692	481.289.600	98,6	Asistencia para Realizar Cirugías de Cataratas	Paciente Operado	4.200	4.200	4.464	106,3
						Atención en Móviles Sanitarios - Consulta Médica	Paciente Atendido	312.000	312.000	156.959	50,3
						Atención en Móviles Sanitarios - Odontología	Paciente Atendido	22.500	22.500	23.365	103,8
						Atención en Móviles Sanitarios - Odontología	Prótesis Dental Entregada	15.750	15.750	1.183	7,5

## RESULTADO POR PROGRAMA Y PROYECTO - ADMINISTRACIÓN CENTRAL

### Programas Bajo Seguimiento - Ejercicio 2014 - Ordenamiento por Nivel Institucional

#### Organismos y Programas - Cifras en pesos y magnitudes físicas de metas

Código Institucional Programa Unidad Ejecutora	Proy	Crédito Inicial	Crédito Vigente	Gasto Devengado	% Ej.	Tipo de Producción: Servicios o Bienes	Unidad de Medida	Meta Programada	Meta Vigente	Meta Ejecutada	% Ej.						
Total Programas Bajo Seguimiento de Ministerio de Salud		8.930.331.946	12.229.155.773	11.943.913.061	97,7	Atención Sanitaria en Terreno	Operativo Realizado	260	260	375	144,2						
						Atención Sanitaria en Terreno	Puesto de Emerg. Instalado	150	150	194	129,3						
						Control de Riesgo Cardiovascular	Persona Atendida	60.000	60.000	54.692	91,2						
						Capacitación en Promoción de Hábitos Saludables	Taller	150	150	261	174,0						
						Atención en Móviles Sanitarios - Análisis de Laboratorio	Análisis Realizado	94.637	94.637	142.984	151,1						
						At. en Móviles Sanitarios - Diagnóstico por Imágenes	Prestación Efectuada	45.000	45.000	24.289	54,0						
						Atención en Móviles Sanitarios - Oftalmología	Paciente Atendido	252.000	252.000	101.834	40,4						
						Atención en Móviles Sanitarios - Oftalmología	Anteojos Entregados	273.000	273.000	126.889	46,5						
(85) Min. de Desarrollo Social																	
(85-0-17) Des. y Fomento del Deporte Social y del Dep. de Alto Rendimiento U.E.: Secretaría de Deporte		177.280.477	457.501.672	442.604.241	96,7	Participación de Atletas en Competencias	Atleta Participante	1.650	1.650	1.532	92,8						
						Becas a Deportistas	Becario	1.350	1.350	1.425	105,6						
						Promoción e Iniciación Deportiva y Recreativa - CERENA	Institución Asistida	920	920	853	92,7						
						Promoción e Iniciación Deportiva y Recreativa - CERENA	Participante	70.000	70.000	82.735	118,2						
						Promoción e Iniciación Deportiva y Recreativa - CERENA	Ración Alimentaria	240.000	240.000	414.429	172,7						
						Promoción e Iniciación Deportiva y Recreativa - CERENA	Persona Alojada	20.000	20.000	57.818	289,1						
						Inclusión Deportiva de Grupos Focalizados	Participante	11.000	11.000	4.352	39,6						
						Asistencia Téc-Financ. a Centros de Fomento Deportivo	Institución Asistida	120	90	59	65,6						
						Asistencia Téc-Financ. a Centros de Fomento Deportivo	Participante	10.800	8.100	4.680	57,8						
						Asistencia Téc-Financ. a Centros de Fomento Deportivo	Técnico	156	117	80	68,4						
						Asist. Financ. a Centros Regionales de Des. Deportivo	Institución Asistida	102	100	124	124,0						
						Prom. del Deporte de Alto Rendim. Deportivo - CENARD	Ración Alimentaria	385.920	504.000	422.295	83,8						
						Prom. del Deporte de Alto Rendim. Deportivo - CENARD	Persona Alojada	90.390	90.390	79.635	88,1						
						Asistencia Técnica a Deportistas	Técnico	366	366	347	94,8						
						Asistencia Técnico Financiera a Clubes y ONGs	Institución Asistida	2.000	2.000	1.668	83,4						
						Organización de Juegos Deportivos	Participante	1.200.000	1.200.000	1.292.270	107,7						
						Organización de Juegos Deportivos	Organización Promovida	24	24	24	100,0						
						Asistencia Técnica y Financiera a	Institución Asistida	490	490	420	85,7						
						Polos Deportivos Argentina Nuestra Cancha											
						Asistencia Técnica y Financiera a											
						Polos Deportivos Argentina Nuestra Cancha	Participante	49.000	49.000	42.000	85,7						
						Asistencia Técnica y Financiera a											
						Polos Deportivos Argentina Nuestra Cancha	Técnico	1.200	1.200	1.028	85,7						
						(85-0-20) Acc. de Prom. y Prot. Social U.E.: Secretaría de Gestión y Articulación Institucional		905.920.990	2.246.675.611	2.129.227.467	94,8	Subsidios a Personas	Persona	75.000	75.000	88.069	117,4

## RESULTADO POR PROGRAMA Y PROYECTO - ADMINISTRACIÓN CENTRAL

### Programas Bajo Seguimiento - Ejercicio 2014 - Ordenamiento por Nivel Institucional Organismos y Programas - Cifras en pesos y magnitudes físicas de metas

Código Institucional Programa Unidad Ejecutora	Proy	Crédito Inicial	Crédito Vigente	Gasto Devengado	% Ej.	Tipo de Producción: Servicios o Bienes	Unidad de Medida	Meta Programada	Meta Vigente	Meta Ejecutada	% Ej.
(85-0-21) Capacit., Fortalecimiento y Asistencia Técnica U.E.: Secretaría de Organización y Comunicación Comunitaria		112.548.420	313.892.713	305.617.684	97,4	Subsidios a Instituciones	Institución Asistida	320	320	194	60,6
						Subsidios a Instituciones	Titular De Derecho	280.000	280.000	166.039	59,3
						Subsidios a Personas e Instituciones	Familia Asistida	34.500	34.500	31.608	91,6
						Subsidios a Personas e Instituciones	Organización Asistida	500	500	584	116,8
						Distribución de Elementos para Atención de Emergencias	Producto Distribuido	2.080.000	2.080.000	228.249	11,0
						Capacitación	Persona Capacitada	166.000	166.000	109.548	66,0
						Fortalecimiento Institucional	Institución Asistida	3.600	3.600	2.419	67,2
						Creación del Patrimonio Comunitario	Equipamiento	200	200	107	53,5
						Construcciones Complementarias en Centros Integradores Comunitarios - CICs	Refuncionalizac. de Proyecto	100	100	95	95,0
						Asistencia Técnico Financiera a los Centros Integradores Comunitarios - CICs	Proyecto Realizado	300	300	130	43,3
(85-0-23) Pensiones no Contributivas U.E.: Comisión Nacional de Pensiones Asistenciales		36.728.987.755	45.084.901.582	44.411.033.929	98,5	Fortalecimiento de Saberes Comunitarios	Mesa de Gestión Asistida	600	600	602	100,3
						Participación Solidaria	Joven Protagonista	145.000	145.000	195.292	134,7
						Atención de Pensiones Madres de 7 o más Hijos	Pensionado	341.241	341.241	336.900	98,7
						Atención de Pensiones Otorgadas por Legisladores	Pensionado	88.535	88.535	91.671	103,5
						Atención de Pensiones por Invalidez	Pensionado	909.675	1.034.560	1.000.822	96,7
						Atención de Pensiones Leyes Especiales	Pensionado	1.667	1.667	1.652	99,1
						Atención Pensiones por Vejez	Pensionado	18.632	18.632	21.567	115,8
(85-0-24) Prom. del Empleo Social, Economía Social y Desarrollo Lo U.E.: Secretaría de Economía Social		345.047.768	313.427.339	312.480.728	99,7	Asistencia Técnica y Financiera a Emprendedores	Unidad Productiva Asistida	1.020	1.020	1.129	110,7
						Capacitación en Microcréditos a Organizaciones	Organización Capacitada	800	1.150	1.189	103,4
						Consortio de Gestión de Redes de Microcréditos de la Economía Social	Consortio de Gestión Redes Fondeados	800	1.050	959	91,3
						Asistencia Financiera para Conformación de Huertas	Huerta Escolar	7.200	8.000	6.701	83,8
(85-0-26) Seguridad Alimentaria U.E.: Secretaría de Gestión y Articulación Institucional		2.498.936.485	3.508.243.596	3.504.960.985	99,9	Asistencia Financiera para Conformación de Huertas	Huerta Comunitaria	3.000	3.500	3.080	88,0
						Asistencia Financiera para Conformación de Huertas	Huerta Familiar	580.000	858.500	637.234	74,2
						Asistencia Financiera para Conformación de Huertas	Persona Asistida	3.450.000	3.800.000	3.302.235	86,9
						Asistencia Alimentaria a Hogares Indigentes	Ayuda Alimentaria	17.000.000	17.000.000	13.928.887	81,9
						Asistencia Alimentaria a Hogares Indigentes	Módulo Alimentario Remitido	1.800.000	1.800.000	1.216.117	67,6
						Asist. Técnica y Financiera a Comedores Comunitarios	Comedor Asistido	1.375	1.360	1.344	98,8
						Creación y Consolidación Emp. Productivos Alimentarios	Organización Asistida	20	20	13	65,0
						Asistencia Financiera a Comedores Escolares	Comedor Asistido	11.500	11.500	11.528	100,2

## RESULTADO POR PROGRAMA Y PROYECTO - ADMINISTRACIÓN CENTRAL

### Programas Bajo Seguimiento - Ejercicio 2014 - Ordenamiento por Nivel Institucional Organismos y Programas - Cifras en pesos y magnitudes físicas de metas

Código Institucional Programa Unidad Ejecutora	Proy	Crédito Inicial	Crédito Vigente	Gasto Devengado	% Ej.	Tipo de Producción: Servicios o Bienes	Unidad de Medida	Meta Programada	Meta Vigente	Meta Ejecutada	% Ej.
(85-0-28) Inclusión Social y Fortalecimiento Infantil U.E.: Secretaría de Coordinación y Monitoreo Institucional		221.136.700	537.036.366	526.037.098	98,0	Capacitación en Nutrición	Evento de Capacit. Realizado	70	70	95	135,7
						Capacitación en Nutrición	Asistencia Brindada	60	60	83	138,3
						Capacitación a Facilitadores Primera Infancia	Facilitador Capacitado	500	500	579	115,8
(85-0-38) Programa del Ingreso Social con Trabajo U.E.: Secretaría de Coordinación y Monitoreo Institucional		5.006.769.529	6.399.116.787	6.258.485.219	97,8	Inscripción al Régimen de Monotributo Social	Titular de Derecho	200.000	200.000	75.082	37,5
						Fortalecimiento de Centros de Desarrollo Infantil Temprano	Proyecto de Mejoramiento		200	185	92,5
						Fortalecimiento de Centros de Desarrollo Infantil Temprano	Kid de Material Lúdico		200	155	77,5
(85-0-44) Acciones para la Promoción y Protección Integral de los Derechos de Niños, Niñas y Adolescentes U.E.: Subsecretaría de Derechos para la Niñez, Adolescencia y Familia		386.219.868	421.993.320	411.424.333	97,5	Ingresos de Inclusión Social	Incentivo Liquidado	3.000.000	3.000.000	3.090.406	103,0
						Asistencia Técnica a Entes Ejecutores	Equipo Asistido	60	60	60	100,0
						Terminalidad Educativa y Capacit. Acumulada al Trimestre	Persona Incluida	350.000	212.500	177.330	83,4
						Asistencia Técnico Financiera					
						para la Promoción de la Comercialización.	Organización Promovida	573	573	577	100,7
						Impulso a la Vivienda Social Solidaria	Solución Habitacional		50	52	104,0
						Conformación/Consolidación de Espacios Institucionales Gubernamentales y no Gubernamentales	Organización Asistida	40	35	15	42,9
						Acciones para el Fortalecimiento de Capacidades de Organizaciones Gubernamentales y no Gubernamentales	Persona Asistida	300	42.000	30.740	73,2
						Acciones para el Fortalecimiento de Capacidades de Organizaciones Gubernamentales y no Gubernamentales	Organización Asistida	3	3	2	66,7
						Fortalecimiento Familiar y/o Comunitario	Persona Asistida	1.800	2.500	3.019	120,8
						Asistencia a Adolescentes Infractores a la Ley Penal	Persona Asistida	2.000	1.200	768	64,0
						Transferencia de Capacidades y/o Conformaciones/ Consolidaciones de Esp. Institucionales Gubernamentales	Organización Asistida	28	28	5	17,9
<b>Total Programas Bajo Seguimiento de Ministerio de Desarrollo Social</b>		<b>46.382.847.992</b>	<b>59.282.788.986</b>	<b>58.301.871.684</b>	<b>98,3</b>	Prevención de la Vulneración de Derechos	Persona Asistida	50	50	28	56,0
						Fortalecimiento Institucional de Org. Territoriales	Persona Asistida	300	300	300	100,0
						Fortalecimiento Institucional de Org. Territoriales	Organización Asistida	5	5		
<b>Total Programas Bajo Seguimiento de Administración Central</b>		<b>228.586.540.398</b>	<b>331.222.222.251</b>	<b>324.469.231.507</b>	<b>98,0</b>						

**Nota:** Se exponen aquellas categorías programáticas que presenan seguimiento físico y un crédito vigente mayor a \$310 millones.

En aquellos programas que contienen subprogramas no se expone aquellas categorías programáticas que no contengan mediciones físicas o proyectos de inversión.

## RESULTADO POR PROGRAMA Y PROYECTO - ORGANISMOS DESCENTRALIZADOS

Programas Bajo Seguimiento - Ejercicio 2014 - Ordenamiento por Nivel Institucional  
Organismos y Programas - Cifras en pesos y magnitudes físicas de metas

Código Institucional Programa Unidad Ejecutora	Proy	Crédito Inicial	Crédito Vigente	Gasto Devengado	% Ej.	Tipo de Producción: Servicios o Bienes	Unidad de Medida	Meta Programada	Meta Vigente	Meta Ejecutada	% Ej.
<b>(1) Poder Legislativo Nacional</b>											
(1-0-1) Auditoría General de la Nación (1-0-16) Control Externo del Sector Público Nacional U.E.: Auditoría General de la Nación		522.996.000	615.961.000	609.767.668	99,0	Cob. de Instituc. Auditadas de la Adm. Pública Nacional Tasa de Capacitación de los Agentes de la AGN Auditoría Externa Form. del Personal Administrativo, Técnico y Profesional	Porcentaje Porcentaje Inf. de Auditoría Aprobado Funcionario Capacitado	238 621	238 621	30,77 36,42 232 460	97,5 74,1
<b>Total Programas Bajo Seguimiento de Poder Legislativo Nacional</b>		<b>522.996.000</b>	<b>615.961.000</b>	<b>609.767.668</b>	<b>99,0</b>						
<b>(20) Presidencia de la Nación</b>											
(20-0-109) Sindicatura General de la Nación (20-0-16) Control Interno del Poder Ejecutivo Nacional U.E.:Sindicatura General de la Nación		288.563.764	327.413.764	303.724.179	92,8	Realización de Auditorías Asesoramiento Técnico Capacitación Profesional Técnica Intervención en Bonos de Consolidación Intervención en Sumarios de Perjuicio Fiscal Interv. en Balances de Empresas con Participación Estatal Emisión de Precios Testigos	Auditoría Realizada Informe Funcionario Capacitado Expediente Intervenido Sumario Intervenido Informe Informe	341 616 3.256 1.922 140 304 800	460 616 4.229 3.397 120 304 1.100	497 965 4.201 2.144 106 306 1.895	108,0 156,7 99,3 63,1 88,3 100,7 172,3
<b>Total Programas Bajo Seguimiento de Presidencia de la Nación</b>		<b>288.563.764</b>	<b>327.413.764</b>	<b>303.724.179</b>	<b>92,8</b>						
<b>(30) Min. del Interior y Transporte</b>											
(30-0-200) Reg. Nac. de las Personas (30-0-16) Identificación, Registro y Clasif. del Potencial Humano Nacional U.E.: Registro Nac. de las Personas		1.448.028.916	1.835.675.418	1.805.149.524	98,3	Emisión Documento Nacional de Identidad Difusión de Temas de Población Capacitación a Organismos no Gubernamentales Emisión de Pasaportes	Documento Publicación Seminario Documento	12.600.000 9 7 1.400.000	12.600.000 9 7 1.400.000	13.202.198 9 9 970.940	104,8 100,0 128,6 69,4

## RESULTADO POR PROGRAMA Y PROYECTO - ORGANISMOS DESCENTRALIZADOS

### Programas Bajo Seguimiento - Ejercicio 2014 - Ordenamiento por Nivel Institucional Organismos y Programas - Cifras en pesos y magnitudes físicas de metas

Código Institucional Programa Unidad Ejecutora	Proy	Crédito Inicial	Crédito Vigente	Gasto Devengado	% Ej.	Tipo de Producción: Servicios o Bienes	Unidad de Medida	Meta Programada	Meta Vigente	Meta Ejecutada	% Ej.
(30-0-201) Dir. Nac. de Migraciones (30-0-16) Control de Ing. y Egresos de Personas en el Territorio Nacional U.E.: Dir. Nacional de Migraciones		778.290.785	1.101.008.317	1.040.084.611	94,5	Cobertura de la Capacitación de Inspectores en Materia de Actualizaciones	Porcentaje			99,70	
						Capacidad de Respuesta en Materia de Impresión de Documentos Nacionales de Identidad para Extranjeros	Porcentaje			99,43	
						Registro de Ingresos y Egresos	Registro	55.700.000	55.541.984	54.996.853	99,0
						Expedición de Certificados	Certificado Expedido	31.003	32.074	39.980	124,6
						Habilitación de Salidas	Autorización Otorgada	66.371	68.660	76.066	110,8
						Otorgamiento de Permisos de Ingresos	Autorización Otorgada	35.153	36.368	44.181	121,5
						Prórrogas de Permanencia	Autorización Otorgada	15.390	15.921	14.484	91,0
						Otorgamiento de Radicaciones	Autorización Otorgada	252.000	261.431	214.390	82,0
						Regularización Situación de Extranjeros	Extranj. Irregular Contactado	2.318	1.600	1.244	77,8
						Regularización Situación de Extranjeros	Extranj. Regular Contactado	7.725	8.000	9.189	114,9
						Aplicación Régimen de Sanciones	Acta Labrada	910	700	549	78,4
						Aplicación de Sanciones Ley Migratoria	Expulsión Efectivizada	319	330	319	96,7
						Documentación de Extranjeros	DNI para Extranjeros Emitido	450.000	517.500	561.270	108,5
(30-0-203) Agencia Nac. de Seg. Vial (30-0-16) Acciones de Seguridad Vial U.E.: Agencia Nac. de Seguridad Vial		328.077.838	421.297.240	385.005.032	91,4	Elab., Promoción y Difusión de Información en Seg. Vial	Publicación	15	15	15	100,0
						Elab., Promoción y Difusión de Información en Seg. Vial	Kit Distribuido	720.000	720.000	720.000	100,0
						Elab., Promoción y Difusión de Información en Seg. Vial	Promoción	86	86	86	100,0
						Elab., Promoción y Difusión de Información en Seg. Vial	Pieza	40	40	43	107,5
						Relevamiento de Accidentes	Accidente Recabado	75	75	75	100,0
						Capacitación en Seguridad Vial	Curso	120	120	117	97,5
						Capacitación en Seguridad Vial	Persona Capacitada	15.000	15.000	18.983	126,6
						Acciones de Control y Fiscalización en Materia de Tránsito y Seguridad Vial	Operativo	36.000	37.300	32.401	86,9
						Acciones de Control y Fiscalización en Materia de Tránsito y Seguridad Vial	Vehículo Controlado	2.200.000	15.000.000	11.206.196	74,7
						Administración de Infracciones	Acta	831.831	541.317	110.202	20,4
						Informe de Antecedentes	Informe	2.240.000	3.279.054	2.751.352	83,9
						Elaboración y Difusión de Estadísticas en Seguridad Vial	Informe	12	20	20	100,0
						Relevamiento de Rutas	Informe	4	4	4	100,0
						Otorgamiento de Licencias de Conducir	Licencia Emitida	1.980.000	2.851.352	2.453.101	86,0

## RESULTADO POR PROGRAMA Y PROYECTO - ORGANISMOS DESCENTRALIZADOS

### Programas Bajo Seguimiento - Ejercicio 2014 - Ordenamiento por Nivel Institucional Organismos y Programas - Cifras en pesos y magnitudes físicas de metas

Código Institucional Programa Unidad Ejecutora	Proy	Crédito Inicial	Crédito Vigente	Gasto Devengado	% Ej.	Tipo de Producción: Servicios o Bienes	Unidad de Medida	Meta Programada	Meta Vigente	Meta Ejecutada	% Ej.
(30-0-661) Comisión Nacional de Regulación del Transporte (30-0-37) Fiscalización, Regulación y Control del Serv. de Transp. Terrestre U.E.: Comisión Nacional de Regulación del Transporte		260.388.254	349.544.978	343.456.184	98,3	Evaluación Psicofísica de los Conductores	Licencia Otorgada	240.000	240.000	235.061	97,9
						Atención de Usuarios	Persona Atendida	238.400	257.900	362.951	140,7
						Control de Inventario y Bienes Inmuebles-					
						Carga e Interurbano de Pasajeros	Inspección	14	14	15	107,1
						Control de Infraestr.-Carga e Interurbano de Pasajeros	Inspección	14	14	10	71,4
						Ctrol. de Mat. Rodante-Carga e Interurbano de Pasajeros	Inspección	22	22	27	122,7
						Control de Prácticas Operativas-					
						Carga e Interurbano de Pasajeros	Inspección	26	26	30	115,4
						Control de Infraestructura-Servicio Metropolitano	Inspección	438	438	799	182,4
						Control de Material Rodante-Servicio Metropolitano	Inspección	371	371	621	167,4
						Control de Prácticas Operativas-Servicio Metropolitano	Inspección	56	56	61	108,9
						Control de Señalamiento, Energía Eléctrica y Comunicaciones-Servicio Metropolitano	Inspección	164	164	182	111,0
						Control de Señalamiento y Comunicaciones-					
						Carga e Interurbano de Pasajeros	Inspección	17	17	20	117,6
						Habilitación Técnica de Conductores Ferroviarios	Habilitación	450	450	343	76,2
						Inspección de Cursos de Capacitación	Curso	55	55	11	20,0
						Control del Servicio de Seguridad Pública Adicional - Servicio Metropolitano					
						Inspección		1.825	2.214	8.803	397,6
						Controles Varios en Estaciones - Servicio Metropolitano	Inspección	9.490	10.700	18.128	169,4
						Control de Limpieza, Conservación e Iluminación					
						Material Rodante - Servicio Metropolitano	Inspección	460	460	546	118,7
						Control de Prestación Efectiva de Servicio Declarados - Servicios Interurbanos					
						Inspección		10	10	10	100,0
						Control de Calidad y de Prestación de Servicios - Servicios Interurbanos					
						Inspección		11	11	11	100,0
						Control de Exám. Psicofísicos de Conduct. Ferroviarios	Inspección	26	26	29	111,5
						Control de Higiene, Seguridad y Medio Ambiente - Servicio Metropolitano					
						Inspección		4	4	3	75,0
						Control de Higiene, Seguridad y Medio Ambiente - Carga e Interurbano de Pasajeros					
						Inspección		9	9	6	66,7
						Habilit. de Vehic. Automotor para el Transp. de Pasajeros	Habilitación Otorgada	5.000	5.000	6.888	137,8
						Aprobación de Planos de Omnibus	Plano Aprobado	100	100	127	127,0
						Audit. a Empresas Beneficiarias del Subsidio de Gas Oil	Auditoría	400	600	820	136,7
						Control Integral de Unidades de Transporte Automotor Urbano de Pasajeros					
						Operativo		508	508	580	114,2

## RESULTADO POR PROGRAMA Y PROYECTO - ORGANISMOS DESCENTRALIZADOS

### Programas Bajo Seguimiento - Ejercicio 2014 - Ordenamiento por Nivel Institucional Organismos y Programas - Cifras en pesos y magnitudes físicas de metas

Código Institucional Programa Unidad Ejecutora	Proy	Crédito Inicial	Crédito Vigente	Gasto Devengado	% Ej.	Tipo de Producción: Servicios o Bienes	Unidad de Medida	Meta Programada	Meta Vigente	Meta Ejecutada	% Ej.
(30-0-669) Adm. Nac. de Aviación Civil (30-0-16) Regulación, Fiscalización y Administración de la Aviación Civil U.E.: Adm. Nac. de Aviación Civil		1.269.426.125	1.653.557.477	1.633.603.457	98,8	Control de Frecuencias Diurnas del					
						Transporte Automotor Urbano de Pasajeros	Relevamiento	508	508	486	95,7
						Control Integral de Unidades de Transporte Automotor					
						de Oferta Libre y Turismo de Pasajeros	Operativo	1.017	1.017	1.659	163,1
						Control Integral de Un. de Transp. Automotor de Carga	Operativo	3.142	3.142	2.790	88,8
						Control Integral de Unidades de Transporte Automotor					
						Interurbano e Internacional de Pasajeros	Operativo	6.230	6.230	9.352	150,1
						Control a Prestadores Médicos y Capacitadores					
						del Transporte Automotor	Auditoría	84	84	96	114,3
						Control a Centros de Recepción del Personal de					
						Conducción del Serv. Ferroviario de Area Metropolitana	Auditoría	182	182	241	132,4
						Control de Capacitación Operativa del Personal Afectado					
						a la Circulación de Ferrocarriles el Area Metropolitana	Auditoría	14	14	11	78,6
						Verif. de las Invers. en Mat. Rodante del Serv. de Carga	Inspección	6	6	7	116,7
						Auditoría Contable sobre Invers. en el Servicio de Carga	Auditoría	3	3	3	100,0
	Proy	65.939.876	103.839.876	101.743.583	98,0	Habilitación de Aeronaves y Talleres	Habilitación	4.970	5.250	4.335	82,6
						Licencias y Habilitaciones al Personal Aeronavegante	Habilitación	9.022	9.022	6.798	75,3
						Habilitación de Aeródromos Públicos y Privados	Habilitación	16	16	17	106,3
						Capac. al Personal Operativo en Aerop. y Aeródromos	Técnico Capacitado	1.156	2.044	1.433	70,1
						Publicaciones de Uso Aeronáutico	Publicación	9.074	10.000	9.983	99,8
						Inspecciones de Bases Aéreas	Inspección Realizada	360	360	480	133,3
						Inspecciones de Rutas Aéreas	Inspección Realizada	45	45	266	591,1
						Inspecciones Técnico Administ. al Personal Tripulante	Inspección Realizada	65	65	102	156,9
						Capacitación en Gestión de Tránsito Aéreo	Egresado	2	2	2	100,0
						Inspecciones a Servicios de Navegación Aérea	Inspección Realizada	37.548	37.548	12.657	33,7
						Relocación y Adecuación de Servicios Públicos					
						en Sector Norte - Aeroparque	% de Avance Físico	100,00	30,00	10,00	33,3
<b>Total Programas Bajo Seguimiento de Min. del Interior y Transporte</b>		<b>4.150.151.794</b>	<b>5.464.923.306</b>	<b>5.309.042.391</b>	<b>97,1</b>						
<b>(45) Ministerio de Defensa</b>											
(45-0-451) Dir. Gral. de Fab. Militares (45-0-16) Prod. y Comercialización de Bienes y Servicios U.E.:Dir. Gral. de Fabric. Militares		1.026.135.338	1.552.730.837	1.544.697.173	99,5	Tasa de Variación Interanual de Ventas	Porcentaje			54,00	

## RESULTADO POR PROGRAMA Y PROYECTO - ORGANISMOS DESCENTRALIZADOS

### Programas Bajo Seguimiento - Ejercicio 2014 - Ordenamiento por Nivel Institucional Organismos y Programas - Cifras en pesos y magnitudes físicas de metas

Código Institucional Programa Unidad Ejecutora	Proy	Crédito Inicial	Crédito Vigente	Gasto Devengado	% Ej.	Tipo de Producción: Servicios o Bienes	Unidad de Medida	Meta Programada	Meta Vigente	Meta Ejecutada	% Ej.
						Sustituciones de Importaciones	Dolares			35.958.819	
						Producción Química	Tonelada	83.305	83.305	71.741	86,1
						Producción Química	Producto	386.042	386.042	40.925	10,6
						Producción Química	Metro Cúbico	188	240	237	98,8
						Producción Mecánica	Producto	61.262.950	86.842.782	33.697.450	38,8
						Refabricación de Munición de Guerra	Munición Refabricada	16.402	8.300	4.988	60,1
						Desmilitarización de Munición de Guerra	Tonelada	1.324	1.324	44	3,3
						Prod. Metal Mecánica aplicada a la Actividad Minera	Producto	144.100	19.964	5.953	29,8
						Prod. Metal Mec. aplicada a las FFAA. y de Seguridad	Producto	21.834	31.240	6.825	21,8
						Prod. Metal Mecánica aplicada al Transporte Ferroviario		98	140		
						Producción de Chalecos Multiamenazas	Producto		28.800	6.291	21,8
						Prod. Metal Mec. Aplicada a la Gen. de Energía Eléctrica	Producto		30		
						Construcción e Instalación Planta Productora de					
						Nitrato de Amonio - Polo Nitramar - Etapa I	% de Avance Físico	3,76	3,76		
						Instalación Planta de Cápsulas Iniciadoras - Munición					
						Fuego Central - Fábrica Militar Fray Luis Beltrán	% de Avance Físico	5,59	5,59	1,42	25,4
						Adec. Inst. Fabriles Etapa II- Desarrollo y Adquisición de					
						Tecnologías y Equipam. - Fáb. Militar Fray Luis Beltrán	% de Avance Físico	4,10	4,10	28,59	697,3
						Adq. de Tecn. y Equipamiento - Planta de Munición de					
						Alto Calibre de Diseño - Fábrica Militar Fray Luis Beltrán	% de Avance Físico	62,28	62,28	2,91	4,7
						Inst. Planta de Munición de Fuego Central - Tecnologías					
						y Equipamiento - Fábrica Militar Fray Luis Beltrán	% de Avance Físico	30,00	30,00	39,12	130,4
						Adq. de Tecn. y Equipamiento - Planta de Vainas para					
						Cartuchos de Caza - Fábrica Militar Fray Luis Beltrán	% de Avance Físico	56,45	56,45		
						Constr., Instalación y Montaje de Planta de Amoniaco					
						Anhidro Grado II - Fabrica Militar Rio Tercero - Etapa I	% de Avance Físico	18,10	18,10		
						Adq. de Tecnologías y Equipamiento - Planta Química -					
						Fábrica Militar Rio Tercero	% de Avance Físico	27,71	27,71	46,10	166,4
						Adq. de Tecnologías y Equipamiento - Planta de Nitrato					
						de Amonio Prilado - Fábrica Militar Rio Tercero	% de Avance Físico	2,45	2,45		
						Adec. de la Infraestructura Prod., Métodos y Sistemas					
						Etapa II - Fábrica Militar Rio Tercero	% de Avance Físico	56,37	56,37	9,36	16,6
						Instalación Centro de Servicios Mineros "Jachal" -					
						Fábrica Militar Villa María	% de Avance Físico	16,65	16,65	42,56	255,6
						Adq. de Tecn. y Equipamiento - Planta de Nitrocelulosa					
						y Alfacelulosa - Fábrica Militar Villa María	% de Avance Físico	65,01	65,01		
						Adec. de la Inf. Fabr. Etapa II - Fáb. Militar Villa María	% de Avance Físico	8,55	8,55		
						Adec. de la Inf. Fabr. Etapa II - Fábrica Militar Azul	% de Avance Físico	4,20	4,20	12,69	302,1
						Constr. de Inst. para Almacenamiento de Mat. Primas y					
						Adquisición de Equipamiento - Fábrica Militar Azul	% de Avance Físico	2,14	2,14	5,75	268,7

## RESULTADO POR PROGRAMA Y PROYECTO - ORGANISMOS DESCENTRALIZADOS

### Programas Bajo Seguimiento - Ejercicio 2014 - Ordenamiento por Nivel Institucional Organismos y Programas - Cifras en pesos y magnitudes físicas de metas

Código Institucional Programa Unidad Ejecutora	Proy	Crédito Inicial	Crédito Vigente	Gasto Devengado	% Ej.	Tipo de Producción: Servicios o Bienes	Unidad de Medida	Meta Programada	Meta Vigente	Meta Ejecutada	% Ej.
	Proy	101.000				Construcción e Instalación Planta Productora de Nitrato de Amonio - Polo Nitramar - Etapa II	% de Avance Físico	0,40	0,40		
	Proy	101.000				Constr., Instalación y Montaje de Planta de Amoniaco Anhidro Grado II - Fábrica Militar Río Tercero - Etapa II	% de Avance Físico	0,50	0,50		
	Proy	4.000.000	6.679.162	6.679.161	100,0	Adecuación Infraestructura de los Servicios Auxiliares de la Fábrica Militar de Pólvora y Explosivos Villa María	% de Avance Físico	8,40	8,40	10,42	124,0
	Proy	28.000.000	10.451.826	10.451.825	100,0	Construcción Planta de Propulsantes Compuestos en Fábrica Militar de Pólvoras y Explosivos Villa María	% de Avance Físico	56,91	56,91	41,50	72,9
	Proy	40.000.000	516.900	516.899	100,0	Modern. Tecn. y Ampl. de la Capacidad de la Planta de Nitroglicerina en Fáb. Mil. de Pólvoras y Explosivos Azul	% de Avance Físico	43,20	43,20	0,15	0,3
	Proy	3.000.000	10.798.040	10.798.040	100,0	Instalación Unidad Reductora de Óxidos Nitrosos en la Fábrica Militar de Río Tercero	% de Avance Físico	13,10	13,10	47,15	359,9
	Proy	20.000.000				Instalación Planta de Pistolas Doble Acción en la Fábrica Militar Fray Luis Beltrán	% de Avance Físico	44,44	44,44		
	Proy	22.100.000	1.854.538	1.854.537	100,0	Modernización de Instalaciones de Servicios Auxiliares en Río Tercero - Provincia de Córdoba	% de Avance Físico	47,30	47,30	3,96	8,4
	Proy	10.000.000				Actualización de la Red de Ácidos de Planta Química de Río Tercero - Córdoba	% de Avance Físico	78,13	78,13		
	Proy	25.000.000	523.068	523.067	100,0	Implementación Nuevo Sistema de Medición y Control en la Fábrica Militar de Villa María	% de Avance Físico	100,00	100,00	1,81	1,8
	Proy	100.000	3.153.093	3.153.092	100,0	Modernización Planta de Pólvoras Monobásicas en la Fábrica Militar de Villa María	% de Avance Físico	0,10	0,10	1,19	1.190,0
	Proy	22.000.000				Ampl. Cap. Instalada de la Planta de Siporex en Jáchal	% de Avance Físico	73,33	73,33	16,64	22,7
	Proy	8.000.000				Inst. Nueva Planta de Prod. de Emulsiones Bombeables - Centro de Serv. Mineros "Jáchal" - San José de Jáchal	% de Avance Físico	53,33	53,33		
	Proy	6.600.000				Ampliación Servicios Auxiliares e Industriales de Jáchal	% de Avance Físico	19,75	19,75	1,54	7,8
	Proy	15.000.000				Inst. Nueva Planta de Acc. de Voladura en Fáb. Mil. Azul	% de Avance Físico	37,50	37,50		
	Proy	500.000	268.933	268.932	100,0	Actualiz. Equip. de Laborat. en la Fábrica Militar de Azul	% de Avance Físico	11,90	11,90	0,03	0,3
	Proy	9.000.000				Modernización Plantas de Producción de Insumos para Minería en la Fábrica Militar de Azul	% de Avance Físico	51,76	51,76		
	Proy	14.700.000	2.123.928	2.053.934	96,7	Remodelación para Actualización Tecnológica Planta Ácido Nítrico - Etapa II	% de Avance Físico	51,60	51,60	10,19	19,7
	Proy	7.000.000	7.108.821	7.108.820	100,0	Remodelación para Actualización Planta Nitrato Amonio y Ácido Sulfúrico - Etapa II	% de Avance Físico	18,49	18,49	18,19	98,4
<b>Total Programas Bajo Seguimiento de Ministerio de Defensa</b>		<b>1.439.709.338</b>	<b>1.733.988.139</b>	<b>1.725.884.466</b>	<b>99,5</b>						

## RESULTADO POR PROGRAMA Y PROYECTO - ORGANISMOS DESCENTRALIZADOS

### Programas Bajo Seguimiento - Ejercicio 2014 - Ordenamiento por Nivel Institucional Organismos y Programas - Cifras en pesos y magnitudes físicas de metas

Código Institucional Programa Unidad Ejecutora	Proy	Crédito Inicial	Crédito Vigente	Gasto Devengado	% Ej.	Tipo de Producción: Servicios o Bienes	Unidad de Medida	Meta Programada	Meta Vigente	Meta Ejecutada	% Ej.
<b>(51) Ministerio de Industria</b>											
(51-0-608) Instituto Nacional de Tecnología Industrial											
(51-0-16) Desarrollo y Competitividad Industrial											
U.E.: Inst. Nac. de Tecnología Industrial		601.032.569	851.194.569	754.045.700	88,6	Análisis y Ensayos	Orden de Trabajo	27.443	27.443	20.527	74,8
						Servicios de Asistencia Técnica	Orden de Trabajo	14.172	14.172	13.109	92,5
						Servicios de Desarrollo	Orden de Trabajo	132	132	124	93,9
						Asistencia a Empresas Mediante Transferencia de Tecnología y Apoyo Técnico	Empresa Asistida		13.272	12.582	94,8
<b>Total Programas Bajo Seguimiento de Ministerio de Industria</b>		<b>601.032.569</b>	<b>851.194.569</b>	<b>754.045.700</b>	<b>88,6</b>						
<b>(52) Ministerio de Agricultura, Ganadería y Pesca</b>											
(52-0-606) Instituto Nacional de Tecnología Agropecuaria											
(52-0-16) Investigación Fundamental e Innovaciones Tecnológicas - IFIT											
U.E.: Centro Nac. de Invest. Agropec. e Instituto de Economía y Sociología		335.175.926	355.426.894	344.346.580	96,9	Convenio de Vinculación Tecnológica	Caso	100	100	99	99,0
						Publicación Técnica con Referato	Publicación	250	250	180	72,0
						Publicación Técnica sin Referato	Publicación	450	450	447	99,3
	Proy	886.268				Parques de Innovación Tecnológicos -	% de Avance Físico	0,50			
	Proy	2.204.000	3.825.237	3.825.237	100,0	Constr. y Ampliaciones en los Distintos Inst. de Castelar	% de Avance Físico	7,00	4,00	4,00	100,0
	Proy		167.000	167.000	100,0	Construcción Tres Aulas en Edificio Jardín Maternal en el Centro Nac. de Investigac. Agropecuarias Castelar	% de Avance Físico		36,00	16,00	44,4
(52-0-17) Invest. Aplicada, Innovación y Transf. de Tecnologías - AITT											
U.E.: Centros Regionales y Estaciones Experimentales Agropecuarias		1.754.545.689	2.133.666.693	2.089.051.987	97,9	Asistencia Técnica Directa a Medianos y Pequeños Productores -Cambio Rural-	Productor Asistido	15.627	11.958	10.945	91,5
						Asistencia Técnica para Conformación de Huertas	Huerta Escolar	7.200	7.200	6.701	93,1
						Asistencia Técnica para Conformación de Huertas	Huerta Comunitaria	3.000	2.989	3.080	103,0
						Asistencia Técnica para Conformación de Huertas	Huerta Familiar	580.000	562.562	637.234	113,3
						Asistencia Técnica a Productores Minifundistas	Productor Asistido	13.100	11.053	9.861	89,2
						Atención de Usuarios	Persona Atendida	43.000	43.000	106.170	246,9
						Difusión de Información Institucional	Publicación	230	230	408	177,4

## RESULTADO POR PROGRAMA Y PROYECTO - ORGANISMOS DESCENTRALIZADOS

### Programas Bajo Seguimiento - Ejercicio 2014 - Ordenamiento por Nivel Institucional Organismos y Programas - Cifras en pesos y magnitudes físicas de metas

Código Institucional Programa Unidad Ejecutora	Proy	Crédito Inicial	Crédito Vigente	Gasto Devengado	% Ej.	Tipo de Producción: Servicios o Bienes	Unidad de Medida	Meta Programada	Meta Vigente	Meta Ejecutada	% Ej.
						Convenio de Vinculación Tecnológica	Caso	153	153	219	143,1
						Publicación Técnica con Referato	Publicación	900	900	1.020	113,3
						Publicación Técnica sin Referato	Publicación	2.700	2.700	1.661	61,5
						Creaciones Fitogenéticas	Caso Registrado	25	25	16	64,0
						Asistencia Técnica a Pequeños Productores Familiares	Productor Asistido	5.421	4.486	4.637	103,4
						Asist. Técnica a la Población Local (Desarrollo Local)	Productor Asistido	12.416	10.853	10.139	93,4
						Asistencia Técnica a Actores Sociales y Sectoriales (Proyectos Integrados)	Productor Asistido	9.489	8.224	7.809	95,0
	Proy	8.000				Constr. y Ampliac. en los Centros Regionales del País	% de Avance Físico	1,00			
	Proy	4.000				Construcciones y Ampliaciones de Edificios para Agencias de Extensión Rural y Campos Anexos	% de Avance Físico	1,00			
	Proy	508.000	69.018	69.017	100,0	Construcción y Ampliación en los Centros Regionales Tucumán - Santiago del Estero, Corrientes, Mendoza, San Juan, Santa Fe y Entre Ríos	% de Avance Físico	24,00	37,00		
	Proy	2.000	31.969	31.968	100,0	Construcción y Ampliación en los Centros Regionales Buenos Aires Norte y Otras Zonas del País	% de Avance Físico	1,00			
	Proy	2.000				Construcciones y Ampliaciones Edificios para A.E.R., C.E.A., Laboratorios, Centros de Capacitación	% de Avance Físico	0,50			
	Proy	2.000				Constr. y Ampliaciones en Unidades del Interior del País	% de Avance Físico	0,50			
	Proy	20.000	299.317	299.315	100,0	Constr. y Ampliac. en los Centros Reg. del NOA y NEA	% de Avance Físico	15,00			
	Proy	8.000				Constr. y Ampliaciones en los Centros Regionales Buenos Aires, Cuyo, Córdoba y Santa Fé	% de Avance Físico	1,00			
	Proy	15.000				Constr. y Ampliaciones en los Centros Regionales de Buenos Aires; Patagonia y La Pampa	% de Avance Físico	0,50			
	Proy	3.000	1.227.422	1.227.006	100,0	Constr. y Ampl. de Agencias de Ext. Rural, Unidades del Int. del País y Estaciones Experimentales Agropecuarias	% de Avance Físico	9,00	11,00	5,00	45,5
	Proy	1.312.000	120.683	120.683	100,0	Constr. y Ampliaciones en las Provincias del Noroeste, Noreste Argentino y Litoral Mesopotámico	% de Avance Físico	25,00	8,00		
	Proy	14.340.000	2.336.398	2.226.169	95,3	Construcciones y Ampliaciones en las Pcias. de Cuyo, Córdoba, Santa Fe, La Pampa y Buenos Aires	% de Avance Físico	34,00	6,00	5,00	83,3
	Proy	16.000				Construcciones en el Área Patagónica	% de Avance Físico	39,00			
	Proy	6.000	134.000	133.999	100,0	Construcción de Depósitos, Laboratorios y Galpón en Unidades del Interior del País	% de Avance Físico	5,00			
	Proy	4.622.000				Constr. y Ampl. en Unidades del Int. del País - Etapa II	% de Avance Físico	80,00	20,00		
	Proy	10.306.000	8.752.500	5.605.639	64,0	Constr. en Estaciones Experimentales Agropecuarias Salta, La Rioja, Entre Ríos y Buenos Aires	% de Avance Físico	28,00	30,00	25,00	83,3
	Proy	2.820.000	2.322.710	1.445.172	62,2	Constr. Lab. Biotecnología y Obras de Infraestr. Básica	% de Avance Físico	40,00	65,00	50,00	76,9
	Proy	300.000	623.786	623.784	100,0	Infraestr. Eléct. en el Campo Experimental La María de la Estación Experimental Agropecuaria Santiago del Estero	% de Avance Físico	1,00	1,00		
	Proy		743.512	641.063	86,2	Constr. Portal de Ingr. y Cabinas de Seg. en la Estación Experimental Agrop. Campo Experim. Chilecito - La Rioja	% de Avance Físico			100,00	

## RESULTADO POR PROGRAMA Y PROYECTO - ORGANISMOS DESCENTRALIZADOS

### Programas Bajo Seguimiento - Ejercicio 2014 - Ordenamiento por Nivel Institucional Organismos y Programas - Cifras en pesos y magnitudes físicas de metas

Código Institucional Programa Unidad Ejecutora	Proy	Crédito Inicial	Crédito Vigente	Gasto Devengado	% Ej.	Tipo de Producción: Servicios o Bienes	Unidad de Medida	Meta Programada	Meta Vigente	Meta Ejecutada	% Ej.
(52-0-623) Servicio Nac. de Sanidad y Calidad Agroalimentaria (52-0-22) Acciones para Contribuir a Asegurar la Sanidad y Calidad Agroalimentaria U.E.: Presidencia del Serv. Nacional de Sanidad y Calidad Agroalimentaria	Proy		481.326	481.325	100,0	Puesta en Valor Edificio Central Estación Experimental Agropecuaria Marcos Juárez	% de Avance Físico		100,00	100,00	100,0
	Proy		2.951.514	1.223.389	41,4	Puesta en Valor Edificio Central Centro Regional Tucumán Santiago del Estero	% de Avance Físico		100,00	65,00	65,0
	Proy		29.550	29.550	100,0	Inst. Red Interna de Gas Natural en la Est. Experimental Agropecuaria Ing. Guillermo Covas, Pcia. de la Pampa	% de Avance Físico		100,00	5,00	5,0
		1.777.376.093	2.198.633.743	2.133.438.023	97,0	Intercepción en País de Destino sobre Certificados Fitosanitarios Emitidos	Intercepciones cada 100 Mil	70,00	70,00	64,00	91,4
						Cap. de Resp. Ante Requerimientos Analíticos de Lab. Certific. de Exportaciones Zoonosanitarias Rechazadas	% de Muestras Analizadas	60,00	60,00	81,00	135,0
						por Razones Documentales, Físicas o de Identidad Aprobación de Productos Alimenticios	% de Certific. Rechazadas Producto	12,00 487	12,00 487	7,00 480	58,3 98,6
						Producción de Biológicos y Reactivos para Controles Análisis Cualitativo y Cuantitativo de Riesgo de Plagas	Millilitro Análisis	162.468 12	162.468 12	216.613 14	133,3 116,7
						Control de Vacunas para Animales Domésticos y Reactivos para Diagnósticos	Lote Controlado	3.594	3.594	3.505	97,5
						Determinación del Estatus Fitosanitario de los Cultivos	Cultivo con Estatus Fitosanitario Conocido	8	8	15	187,5
						Diseño de Procedimientos Fitosanitarios Supervisión de Tareas y Controles Fitosanitarios	Procedimiento Diseñado Recorrida de Supervisión	21 3.863	21 3.863	26 2.382	123,8 61,7
						Análisis de Laboratorio para Sanidad Animal, Protección Vegetal e Inocuidad y Calidad Agroalimentaria	Análisis	335.361	335.361	288.715	86,1
						Auditorías a Establecimientos Elaboradores de Productos Farmacológicos, Veterinarios y Fitosanitarios	Establecimiento	1.950	1.950	1.579	81,0
						Vigilancia Activa de Enfermedades Endémicas, Exóticas, Erradicadas y Contaminantes en Animales de Consumo	Muestra	142.896	142.896	73.682	51,6
						Control e Interv. Sanit. en Predios Rurales y Concentrac. Autorización de Tránsito Animal	Visita	19.414	19.414	15.097	77,8
						Fiscaliz. de Alim. de Origen Pesquero, Lácteo y Apícola	Certificado Expedido	1.896.000	1.896.000	1.853.371	97,8
						Fiscalización de la Fauna de Especies Mayores	Tonelada	630.000	630.000	781.918	124,1
						Fiscalización de la Fauna de Especies Menores	Animal	10.500.000	10.500.000	14.539.164	138,5
						Certificación Sanitaria de Productos Alimenticios y Animales de Exportación e Importación	Animal	600.000.000	600.000.000	708.324.839	118,1
	Proy	51.745.000	86.353.774	48.482.294	56,1	Constr. Edif. de Lab. y Central de Drogas - Buenos Aires	Certificado Expedido % de Avance Físico	29.000 80,00	29.000 60,00	32.892 23,76	113,4 39,6

## RESULTADO POR PROGRAMA Y PROYECTO - ORGANISMOS DESCENTRALIZADOS

### Programas Bajo Seguimiento - Ejercicio 2014 - Ordenamiento por Nivel Institucional Organismos y Programas - Cifras en pesos y magnitudes físicas de metas

Código Institucional Programa Unidad Ejecutora	Proy	Crédito Inicial	Crédito Vigente	Gasto Devengado	% Ej.	Tipo de Producción: Servicios o Bienes	Unidad de Medida	Meta Programada	Meta Vigente	Meta Ejecutada	% Ej.
<b>Total Programas Bajo Seguimiento de Ministerio de Agricultura, Ganadería y Pesca</b>	Proy	3.080.000	3.080.000			Remodelación y Puesta en Valor Oficina Local					
	Proy	8.225.000	8.225.000	2.496.118	30,3	Bahía Blanca - Provincia de Buenos Aires	% de Avance Físico	40,00	60,00		
						Construcción Regional NOA Sur - Provincia de Tucumán	% de Avance Físico	50,00	80,00		
		<b>3.967.531.976</b>	<b>4.809.502.046</b>	<b>4.635.965.318</b>	<b>96,4</b>						
<b>(53) Ministerio de Turismo</b>											
(53-0-107) Adm. de Parques Nac. (53-0-17) Conservación y Adm. de Áreas Naturales Protegidas U.E.: Dirección Nacional de Interior		266.749.641	331.178.867	301.563.656	91,1	Proporción de Áreas Prot. con Planes de Manejo Vigentes	Porcentaje			9,52	
						Proporción de Áreas Protegidas con Desarrollo de Prestaciones Turísticas	Porcentaje			59,52	
						Servicio Bibliográfico Especializado	Consulta Bibliográfica	139.805	139.805	118.046	84,4
						Investigaciones	Autorización Otorgada	291	291	211	72,5
						Servicios al Visitante	Visitante	2.982.453	2.982.453	3.615.267	121,2
						Contención de Incendios	Incendio Sofocado	30	30	19	63,3
						Difusión del Conocimiento	Folleto	1.000.000	1.000.000	240.000	24,0
						Otorgamiento de Licencias de Caza y Pesca	Licencia Otorgada	8.500	8.500	9.388	110,4
						Fiscalización de Prestadores de Servicios Turísticos	Prestador	652	652	533	81,7
	Proy	7.340.000	7.618.701	5.035.700	66,1	Mejoras e Infraestructuras Varias en Parques - Etapa VI	% de Avance Físico	50,00	60,00	50,00	83,3
	Proy	25.628.480	2.502.045	1.760.223	70,4	Mejoras e Infraestructuras Varias en Parques - Etapa VII	% de Avance Físico	20,00	20,00	8,00	40,0
(53-0-119) Instituto Nacional de Promoción Turística (53-0-16) Promoción del Turismo Receptivo Internacional U.E.: Inst. Nac. de Promoción Turística		372.438.000	696.999.910	641.917.789	92,1	Turistas Extranjeros Ingresados	Turista	6.200.000	6.200.000	5.935.331	95,7
						Concurrencia a Ferias	Feria	101	106	90	84,9
						Fomento de la Comercialización Turística	Encuentro	156	161	131	81,4
						Promoción Turística Internacional	Acción Promocional	298	298	223	74,8
<b>Total Programas Bajo Seguimiento de Ministerio de Turismo</b>		<b>672.156.121</b>	<b>1.038.299.523</b>	<b>950.277.368</b>	<b>91,5</b>						

## RESULTADO POR PROGRAMA Y PROYECTO - ORGANISMOS DESCENTRALIZADOS

### Programas Bajo Seguimiento - Ejercicio 2014 - Ordenamiento por Nivel Institucional Organismos y Programas - Cifras en pesos y magnitudes físicas de metas

Código Institucional Programa Unidad Ejecutora	Proy	Crédito Inicial	Crédito Vigente	Gasto Devengado	% Ej.	Tipo de Producción: Servicios o Bienes	Unidad de Medida	Meta Programada	Meta Vigente	Meta Ejecutada	% Ej.
(56) Ministerio de Planificación Federal, Inversión Pública y Servicios											
(56-0-105) Comisión Nacional de Energía Atómica (56-0-20) Desarrollos y Suministros para la Energía Nuclear U.E.: Gerencia Área Energía Nuclear		215.007.887	192.790.774	184.075.129	95,5	Avance Desarrollo de Ingeniería CAREM 25	Grado de Avance en %				
						Asistencia Técnica a Centrales Nucleares	Asist. Real. a Central Nuclear	27	27	24	88,9
	Proy	3.012.720	3.819.408	1.936.070	50,7	Adec. Reactores para Investigación RA-0, RA-1 y RA-4	% de Avance Físico	15,00	15,00	7,00	46,7
	Proy	903.554	645.054	293.364	45,5	Ampl. de la Utilización y Producción del Reactor RA-3	% de Avance Físico	10,00	10,00	3,00	30,0
	Proy	2.092.208	1.368.190	1.270.290	92,8	Constr. de Dispos. para Irradiación de Barras Combustibles	% de Avance Físico	8,00	8,00	3,50	43,8
	Proy	5.600.706	2.994.306	1.279.582	42,7	Ampl. Capacidad Experimental Centro Atómico Bariloche	% de Avance Físico	6,10	7,10	7,10	100,0
	Proy	1.000.000	880.000	202.967	23,1	Tecn. de Fab. de Componentes Estructurales Base					
						Circonio para Reactores Nucleares de Potencia - Ezeiza	% de Avance Físico	12,00	12,00	12,40	103,3
	Proy	1.000.000	713.628	713.556	100,0	Tendido de Infraestr. de Servicios en Terrenos Anexos y					
						Readec. de Infraestr. de Servicios Existentes en el CAB	% de Avance Físico	3,00	12,55	12,55	100,0
	Proy	2.000.000	9.750.000	8.739.639	89,6	Construcción de un Edificio para Laboratorios, Talleres y					
						Oficinas para el Dto. de Energía Nuclear en el CAB	% de Avance Físico	5,00	5,00	10,50	210,0
	Proy	4.300.000	3.700.000	2.478.236	67,0	Equipamiento de Centro de Investigación y Desarrollo					
						en el Centro Atómico Constituyentes	% de Avance Físico	10,00	7,00	7,00	100,0
	Proy	2.400.000	2.400.000	1.253.470	52,2	Mej. de las Capacidades Experimentales del Inst. Balseiro	% de Avance Físico	11,00	11,00	11,00	100,0
	Proy	160.600.000	141.039.500	136.085.783	96,5	Construcción de Reactor RA-10	% de Avance Físico	9,50	11,00	6,50	59,1
	Proy	150.000	150.000			Centro Interactivo Científico Tecnológico Nuclear					
						en el Centro Atómico Bariloche	% de Avance Físico	0,50	0,50		
	Proy	1.897.152	2.754.652	2.554.650	92,7	Fortalecimiento del Área de Ensayos y Soldaduras					
						Centro Atómico Constituyentes	% de Avance Físico	49,50	72,50	55,00	75,9
	Proy	4.500.000	8.098.390	5.006.913	61,8	Constr. de Laboratorios de Investigación y Desarrollo					
						de Nucleoelectricidad de Cuarta Generación	% de Avance Físico	20,00	20,00	15,00	75,0
	Proy	11.407.216	20.657.186	16.411.475	79,4	Mejoramiento de la Infraestructura de Servicios					
						del Centro Atómico Bariloche Fase II	% de Avance Físico	17,00	17,00	18,00	105,9
	Proy	5.492.784	3.435.759	1.569.046	45,7	Ampliación de la Capacidad Experimental					
						Centro Atómico Bariloche - Fase III	% de Avance Físico	6,00	6,00	1,00	16,7
(56-0-21) Aplicaciones de la Tecnología Nuclear U.E.: Gerencia de Área Aplicaciones de la Tecnología Nuclear		185.754.472	423.624.382	404.718.276	95,5	Producción Radioisótopos Primarios	Curie	14.800	13.940	17.927	128,6
						Producción Cobalto 60:Uso Industrial y Médico	Curie	3.000.000	1.000.000		
	Proy	449.120	319.120			Adecuación de la Planta de Prod. de Radiofármacos	% de Avance Físico	14,00	14,00		
	Proy	1.604.000	1.604.000	1.496.639	93,3	Des. en Radioterapia por Captura Neutrónica (BNCT)	% de Avance Físico	6,00	6,00	6,00	100,0

## RESULTADO POR PROGRAMA Y PROYECTO - ORGANISMOS DESCENTRALIZADOS

### Programas Bajo Seguimiento - Ejercicio 2014 - Ordenamiento por Nivel Institucional Organismos y Programas - Cifras en pesos y magnitudes físicas de metas

Código Institucional Programa Unidad Ejecutora	Proy	Crédito Inicial	Crédito Vigente	Gasto Devengado	% Ej.	Tipo de Producción: Servicios o Bienes	Unidad de Medida	Meta Programada	Meta Vigente	Meta Ejecutada	% Ej.
(56-0-106) Comisión Nacional de Actividades Espaciales (56-0-16) Generación de Ciclos de Información Espacial Completos U.E.: Gerencia de Gestión Tecnológica	Proy	4.170.400	299.014	192.338	64,3	Desarrollo de Fuentes de Cesio 137	% de Avance Físico	16,00	16,00	0,50	3,1
	Proy	486.404	478.137	473.743	99,1	Desarrollo de Tomógrafo por Emisión de Positrones (PET)	% de Avance Físico	4,75	8,00	6,00	75,0
	Proy	1.539.840	411.582	11.582	2,8	Constr. de Cortafuegos Centro Atómico Ezeiza - Fase I	% de Avance Físico	11,00	11,00		
	Proy	4.900.000	12.135.375	10.493.410	86,5	Constr. Nuevo Edif. de Materiales - Centro Atóm. Bariloche	% de Avance Físico	25,00	30,00	25,05	83,5
	Proy	2.245.600	2.123.571	1.074.156	50,6	Mejoram. y Ampliación del Lab. de Procesos por Radiación	% de Avance Físico	15,00	15,00	5,00	33,3
	Proy	2.951.360	3.726.858	3.084.820	82,8	Renov. Equipam. e Instalaciones de Seg. para Empresas	% de Avance Físico	12,00	12,00	12,00	100,0
	Proy	6.223.520	17.204.720	13.463.679	78,3	Mejoram. y Ampl. de la Infraestr. del Centro Atóm. Ezeiza	% de Avance Físico	12,00	12,00	12,00	100,0
	Proy	1.834.142	1.662.470	1.403.451	84,4	Modernización y Equipamiento de la Gerencia de Área Aplicaciones de la Tecnología Nuclear	% de Avance Físico	13,00	13,00	9,00	69,2
	Proy	1.199.792	618.481	601.145	97,2	Ampl. de Líneas Metrológicas Servicio de Calibración de Dosímetros para Radioterapia, Centro Atómico Ezeiza	% de Avance Físico	7,00	7,00	3,50	50,0
	Proy	3.152.822	2.837.771	2.046.041	72,1	Reequipamiento de los Centros de Medicina Nuclear en el Hospital de Clínicas e Instituto Roffo	% de Avance Físico	10,00	10,00	5,00	50,0
	Proy	9.976.000	9.976.000	1.893.875	19,0	Creación Centro de Radioterapia y Medicina Nuclear en San Carlos de Bariloche, Río Negro	% de Avance Físico	12,00	12,00	1,50	12,5
	Proy	16.000.000	2.180.259	840.470	38,5	Construcción de Planta de Producción de Radioisótopos por Fisión en el Centro Atómico Ezeiza	% de Avance Físico	6,00	5,00	0,50	10,0
(56-0-17) Investigación y Desarrollo de Medios de Acceso al Espacio U.E.: Dirección Ejecutiva y Técnica		40.152.870	47.116.950	46.670.524	99,1	Capacitación	Persona Capacitada	5.000	5.000	5.000	100,0
						Distribución de Datos Satelitales	Página de 2 KB	325.762.500	230.862.500	230.862.500	100,0
						Distribución de Imágenes Satelitales	Imagen de 100 Mb	48.000	48.000	130.438	271,7
						Distrib. de Inf. Elaborada a partir de Imágenes Satelitales	Imagen de 100 Mb	3.000	12.000	16.276	135,6
	Proy	3.260.000	24.866.300	24.788.802	99,7	Infraestructura Terrestre	% de Avance Físico	7,50	7,50	2,00	26,7
	Proy	479.812.149	583.731.633	571.773.093	98,0	Misiones Satelitales (BID 1777/OC-AR-PROSAT)	% de Avance Físico	3,80	3,80	3,80	100,0
	Proy	200.000				Infraestructura terrestre Etapa II	% de Avance Físico	2,22	2,22		
	Proy	100.000				Subsistemas de Propulsión de Satélites	% de Avance Físico	5,09	5,09		
	Proy	200.000	11.549.000	11.274.505	97,6	Construcción y Equipamiento del Laboratorio de Integración y Ensayos - Etapa II	% de Avance Físico	0,18	0,36	0,36	100,0
	Proy	10.940.000	26.323.780	26.283.036	99,8	Misiones Satelitales - Etapa III	% de Avance Físico	2,03	2,03	2,03	100,0
	Proy	16.167.820	12.687.820	11.159.405	88,0	Proyecto 2MP	% de Avance Físico	21,16	20,21	20,21	100,0
	Proy	216.915.000	169.486.290	166.681.242	98,3	Desarrollo Integral del Sector Espacial Argentino - Fase I	% de Avance Físico	40,43	27,65	19,65	71,1
(56-0-17) Investigación y Desarrollo de Medios de Acceso al Espacio U.E.: Dirección Ejecutiva y Técnica	Proy	101.713.336	207.794.219	205.979.918	99,1	Constr. de Injector Satelital para Cargas Útiles Livianas	% de Avance Físico	4,00	8,00	8,00	100,0
	Proy	51.000.000	128.184.363	126.409.949	98,6	Construcción y Ensayo de los Prototipos de Lanzadores de la Serie VEX	% de Avance Físico	34,00	36,96	36,96	100,0

## RESULTADO POR PROGRAMA Y PROYECTO - ORGANISMOS DESCENTRALIZADOS

### Programas Bajo Seguimiento - Ejercicio 2014 - Ordenamiento por Nivel Institucional Organismos y Programas - Cifras en pesos y magnitudes físicas de metas

Código Institucional Programa Unidad Ejecutora	Proy	Crédito Inicial	Crédito Vigente	Gasto Devengado	% Ej.	Tipo de Producción: Servicios o Bienes	Unidad de Medida	Meta Programada	Meta Vigente	Meta Ejecutada	% Ej.
(56-0-604) Dirección Nac. de Vialidad (56-0-16-1) Mant. por Administración U.E.: Subgerencia de Mantenimiento y Equipos	Proy	35.000.000	2.840.000	2.720.137	95,8	Constr. Vehículo Demostrador de los Sist. de Navegación	% de Avance Físico	100,00	100,00	6,30	6,3
(56-0-16-4) Señalamiento U.E.: Subg. de Mant. y Equipos		1.067.020.568	1.845.872.001	1.845.871.997	100,0	Mantenimiento por Administración	Kilómetro Conservado	1.794	10.896	13.637	125,2
(56-0-16-8) Obras de Conservación Mejorativas - Fase I U.E.: Subg. de Mant. y Equipos		48.752.496	483.232.894	483.232.881	100,0	Señalamiento de Rutas	Kilómetro Señalizado	17.911	8.540	4.562	53,4
(56-0-22-2) Pasos Fronterizos y Corredores de Integración (Préstamo BID N° 1294) U.E.: Subg. de Obras y Concesiones		386.618.389	459.938.935	459.938.881	100,0	Obras de Conservación Mejorativa	Kilómetro Rehabilitado	731	2.143	214	10,0
(56-0-22-3) Obras por Conv. con Pcias. U.E.: Subg. de Obras y Concesiones		287.620.987	461.757.209	455.374.513	98,6	Obras en Pasos Fronterizos y Corredores de Integración	Kilómetro Construido	102	181	181	100,0
(56-0-22-4) Mejoramiento y Reposición de Rutas U.E.: Subg. de Obras y Concesiones		2.897.948.035	3.449.606.507	3.449.606.489	100,0	Obras por Convenios con Provincias	Kilómetro Construido	69	102	102	100,0
(56-0-22-9) Mejoramiento y Reposición de Rutas - Fase II U.E.: Subg. de Obras y Concesiones		1.066.540.793	1.438.134.868	1.414.507.973	98,4	Obras de Mejoramiento y Reposición de Rutas	Kilómetro Rehabilitado	326	252	1	0,4
(56-0-22-10) Mejoramiento y Reposición de Rutas - Fase III U.E.: Subg. de Obras y Concesiones		1.338.156.509	870.279.137	821.209.574	94,4	Obras de Mejoramiento y Reposición de Rutas	Kilómetro Rehabilitado	159	308	60	19,5
(56-0-22-12) Mejoramiento y Reposición de Rutas - Fase V U.E.: Subg. de Obras y Concesiones		1.008.740.705	787.792.798	787.792.745	100,0	Obras de Mejoramiento y Reposición de Rutas	Kilómetro Rehabilitado	198	255	205	80,4
(56-0-22-13) Mejoramiento y Reposición de Rutas Fase VI U.E.: Subg. de Obras y Concesiones		967.104.563	933.296.068	933.296.027	100,0	Obras de Mejoramiento y Reposición de Rutas	Kilómetro Rehabilitado	153	250	86	34,4
		1.188.856.663	1.599.032.005	1.593.031.915	99,6	Obras de Mejoramiento y Reposición de Rutas	Kilómetro Rehabilitado	121	199	10	5,0

## RESULTADO POR PROGRAMA Y PROYECTO - ORGANISMOS DESCENTRALIZADOS

### Programas Bajo Seguimiento - Ejercicio 2014 - Ordenamiento por Nivel Institucional Organismos y Programas - Cifras en pesos y magnitudes físicas de metas

Código Institucional Programa Unidad Ejecutora	Proy	Crédito Inicial	Crédito Vigente	Gasto Devengado	% Ej.	Tipo de Producción: Servicios o Bienes	Unidad de Medida	Meta Programada	Meta Vigente	Meta Ejecutada	% Ej.
(56-0-22-14) Mejoramiento y Reposición de Rutas Fase VII U.E.: Subg. de Obras y Concesiones		1.488.392.223	1.363.177.989	1.348.913.805	99,0	Obras de Mejoramiento y Reposición de Rutas	Kilómetro Rehabilitado	57	35	45	128,6
(56-0-26-3) CREMA III (8° Préstamo "Gestión de Activos Viales") U.E.: Subg. de Obras y Concesiones		267.368.609	397.740.623	397.740.574	100,0	Recuperación y Mantenimiento de Mallas Viales	Kilómetro Rehabilitado	5.105	2.808	3.997	142,4
(56-0-26-4) CREMA IV - FTN U.E.: Subg. de Obras y Concesiones		1.300.054.781	919.045.653	919.043.782	100,0	Recuperación y Mantenimiento de Mallas Viales	Kilómetro Rehabilitado	11.341	6.314	5.162	81,8
(56-0-40-1) Obras de Infraestructura y Seguridad en Corredor Vial I U.E.: Subg. de Obras y Concesiones		236.523.016	599.558.943	599.558.934	100,0	Obras en Constr. en Corredores Viales Concesionados Obras Complementarias de Seguridad Vial Obras de Mantenimiento y Servicios de Apoyo	Kilómetro Rehabilitado Kilómetro Instalado Km Asistido y Mantenido	1.303	219 1.283 1.028	94	42,9 100,0
(56-0-40-3) Obras de Infraestructura y Seguridad en Corredor Vial III U.E.: Subg. de Obras y Concesiones		251.269.673	464.585.042	464.585.032	100,0	Obras en Constr. en Corredores Viales Concesionados Obras de Mantenimiento y Servicios de Apoyo	Kilómetro Rehabilitado Km Asistido y Mantenido	75	162 724	95 724	58,6 100,0
(56-0-40-4) Obras de Infraestructura y Seguridad en Corredor Vial IV U.E.: Subg. de Obras y Concesiones		256.930.606	374.436.947	374.436.937	100,0	Obras en Constr. en Corredores Viales Concesionados Obras de Mantenimiento y Servicios de Apoyo	Kilómetro Rehabilitado Km Asistido y Mantenido	54	91 1.001	1.001	100,0
(56-0-40-5) Obras de Infraestructura y Seguridad en Corredor Vial V U.E.: Subg. de Obras y Concesiones		274.142.674	473.163.909	473.159.170	100,0	Obras en Constr. en Corredores Viales Concesionados Obras de Mantenimiento y Servicios de Apoyo	Kilómetro Rehabilitado Km Asistido y Mantenido	41	215 1.294	92 1.294	42,8 100,0
(56-0-40-6) Obras de Infraestructura y Seguridad en Corredor Vial VI U.E.: Subg. de Obras y Concesiones		232.066.554	422.936.426	422.936.419	100,0	Obras en Constr. en Corredores Viales Concesionados Obras de Mantenimiento y Servicios de Apoyo	Kilómetro Rehabilitado Km Asistido y Mantenido	368	436 934	934	100,0
(56-0-40-8) Obras de Infraestructura y Seguridad en Corredor Vial VIII U.E.: Subg. de Obras y Concesiones		218.077.421	570.037.868	570.037.861	100,0	Obras en Constr. en Corredores Viales Concesionados Obras de Mantenimiento y Servicios de Apoyo	Kilómetro Rehabilitado Km Asistido y Mantenido	102	220 741	74 741	33,6 100,0

## RESULTADO POR PROGRAMA Y PROYECTO - ORGANISMOS DESCENTRALIZADOS

Programas Bajo Seguimiento - Ejercicio 2014 - Ordenamiento por Nivel Institucional  
Organismos y Programas - Cifras en pesos y magnitudes físicas de metas

Código Institucional Programa Unidad Ejecutora	Proy	Crédito Inicial	Crédito Vigente	Gasto Devengado	% Ej.	Tipo de Producción: Servicios o Bienes	Unidad de Medida	Meta Programada	Meta Vigente	Meta Ejecutada	% Ej.
(56-0-613) Ente Nacional de Obras Hídricas de Saneamiento (56-0-20) Asist. Técnico - Financiera y Des. de Infraest. para el Saneamiento U.E.: Ente Nacional de Obras Hídricas de Saneamiento		2.209.689.797	3.759.789.840	3.717.762.705	98,9	Incorp. de Beneficiarios al Sist. de Agua Potable y Cloaca	Nuevo Beneficiario			634.647	
						Habilitación de Obras Menores de Saneamiento	Obra Habilitada	7	16	12	75,0
						Habilitación de Obras en Zonas Carenciadas - PROARSA	Obra Habilitada		43	4	9,3
						Expans. de Agua Potable y Cloaca con Coop. de Trabajo	Obra Habilitada	61	47	64	136,2
						Habilitación de Obras de Abastecimiento para Pequeños Centros Urbanos (BID VII)	Obra Habilitada	10	10	4	40,0
						Habilit. de Obras Esp. de Agua Potable y Saneamiento	Obra Habilitada	1	3		
						Expansión de Redes de Agua y Cloacas (PAST)	Obra Habilitada	413	627	264	42,1
						Ejecución de proyectos de saneamiento para el mejoramiento del habitat - Plan Argentina Trabaja	Proyecto Terminado	2.064	1.959	3.918	200,0
						Otorgamiento de Incentivos por la ejecución de proyectos de agua potable y saneamiento - Plan Argentina Trabaja	Incentivo Otorgado	1.115.068	837.660	665.987	79,5
						Otorgam. de incentivos para la ejecución de proyectos de agua potable y saneamiento -Plan Ellas Hacen	Incentivo Otorgado		1.074.500	1.020.298	95,0
						Capacitación de beneficiario del Plan Ellas Hacen	Persona Capacitada		85.368	29.151	34,1
						Entrega de kit de instalación domiciliaria a beneficiarios del Plan Ellas Hacen	Kit Entregado		85.364	10.981	12,9
						Ejec. de Proy. de Infraestr. de Agua Potable y Saneamiento	Proyecto Terminado		5	3	60,0
(56-0-651) Ente Nac. Reg. del Gas (56-0-16) Regulación del Transporte y Distribución de Gas U.E.: Ente Nacional Regulador del Gas		259.945.147	316.495.000	307.681.374	97,2	Análisis Regulatorio	Caso	53	53	56	105,7
						Atención de Usuarios	Persona Atendida	67.426	67.426	82.221	121,9
						Auditoría a Agentes del Sist. de Gas Natural Comprimido	Auditoría Realizada	537	537	581	108,2
						Auditorías de Calidad del Servicio Comercial	Auditoría Realizada	479	479	529	110,4
						Auditorías al Sistema de Distribución	Auditoría Realizada	3.027	3.027	3.890	128,5
						Auditorías al Sistema de Transmisión	Auditoría Realizada	415	415	445	107,2
						Remodelación Agencia Mar del Plata	% de Avance Físico		74,26	74,26	100,0
Total Programas Bajo Seguimiento de Min. de Planificación Federal, Inversión Pública y Servicios		18.871.133.083	24.080.821.604	23.841.055.123	99,0						

## RESULTADO POR PROGRAMA Y PROYECTO - ORGANISMOS DESCENTRALIZADOS

Programas Bajo Seguimiento - Ejercicio 2014 - Ordenamiento por Nivel Institucional  
Organismos y Programas - Cifras en pesos y magnitudes físicas de metas

Código Institucional Programa Unidad Ejecutora	Proy	Crédito Inicial	Crédito Vigente	Gasto Devengado	% Ej.	Tipo de Producción: Servicios o Bienes	Unidad de Medida	Meta Programada	Meta Vigente	Meta Ejecutada	% Ej.
(71) Min. de Ciencia, Tecnología e Innovación Productiva											
(71-0-103) Consejo Nacional de Investigaciones Científicas y Técnicas (71-0-16) Form. de Rec. Humanos y Promoción Científica y Tecnológica U.E.: Cons. Nac. de Investigaciones Científicas y Técnicas - CONICET		3.623.837.393	4.255.559.271	4.255.248.609	100,0	Formación de Becarios Asesoramiento Técnico Asistencia Técnica en la Gestión de Patentes Financ. Proy. de Investigación y Desarrollo Nacionales Financ. Proy. Investigación y Desarrollo Internacionales	Becario Formado Caso Patente Proyecto Terminado Proyecto en Ejecución	3.400 130 90 500 190	3.400 130 90 107 120	3.016 110 168 599 124	88,7 84,6 186,7 559,8 103,3
Total Programas Bajo Seguimiento de Mini. de Ciencia, Tecnología e Innovación Productiva		3.623.837.393	4.255.559.271	4.255.248.609	100,0						
(80) Ministerio de Salud											
(80-0-903) Hospital Nacional Dr. Baldomero Sommer (80-0-53) Atención de Pacientes U.E.: Dirección del Hospital		257.725.500	327.525.104	322.533.018	98,5	Atención de Pacientes Internados Atención de Pacientes Ambulatorios Intervenciones Quirúrgicas At. de Pacientes Ambulatorios en Centros de At. Primaria Alojam. de Personas en Casas del Hospital - Ley 22.964 Internación de Pacientes en Salas - Ley 22.964 Conectores entre Pabellones 2 a 4 y 4 a 6 Reparación Tanque de Agua Refunc. Unidades de Tratam. Intensivo en Pabellón Nº 4 Construcción Bloques de Viviendas en Barrios Adec. del Sist. Eléc. en distintos Sectores del Hospital Depósito Transitorio de Residuos Patogénicos Internación, Rehabilitación, Gimnasio y Pileta - Etapa 1	Egreso Consulta Médica Procedimiento Realizado Consulta Médica Persona Alojada Paciente Internado % de Avance Físico % de Avance Físico % de Avance Físico % de Avance Físico % de Avance Físico % de Avance Físico % de Avance Físico % de Avance Físico	1.350 165.000 1.400 45.000 200 45 50,00 100,00 55,00 50,00 100,00 100,00 50,00	1.350 165.000 1.400 45.000 208 50 50,00 100,00 55,00 100,00 100,00 75,00 50,00	1.441 140.722 1.451 22.113 216 54	106,7 85,3 103,6 49,1 103,8 108,0
(80-0-908) Hospital Nacional Profesor Alejandro Posadas (80-0-58) At. Sanit. para la Comunidad U.E.: Hospital Nacional "Profesor Dr. Alejandro Posadas"	Proy Proy Proy Proy Proy Proy Proy	1.066.490.699	1.292.669.959	1.203.102.219	93,1	Atención de Pacientes Externos	Consulta Médica	540.000	540.000	472.168	87,4

## RESULTADO POR PROGRAMA Y PROYECTO - ORGANISMOS DESCENTRALIZADOS

### Programas Bajo Seguimiento - Ejercicio 2014 - Ordenamiento por Nivel Institucional Organismos y Programas - Cifras en pesos y magnitudes físicas de metas

Código Institucional Programa Unidad Ejecutora	Proy	Crédito Inicial	Crédito Vigente	Gasto Devengado	% Ej.	Tipo de Producción: Servicios o Bienes	Unidad de Medida	Meta Programada	Meta Vigente	Meta Ejecutada	% Ej.
(80-0-914) Superint. de Serv. de Salud (80-0-63) Asistencia Financiera a Agentes del Seguro de Salud U.E.: Superint. de Servicios de Salud						Atención de Pacientes Internados	Egreso	18.900	18.300	16.984	92,8
						Atención de Pacientes de Emergencia	Consulta Médica	203.000	203.000	187.719	92,5
						Intervenciones Quirúrgicas	Procedimiento Realizado	13.200	11.500	9.918	86,2
	Proy	22.248.872	25.391.548	11.017.291	43,4	Recuperación Edilicia y de Instalaciones Hospitalarias	% de Avance Físico	39,00	47,00	41,00	87,2
	Proy	9.964.393	11.789.339	5.824.690	49,4	Recup. Edilicia y de Instalaciones Hospitalarias - Etapa II	% de Avance Físico	20,00	20,00	15,00	75,0
						Asistencia Integral al Drogadependiente	Subsidio Mensual	3.991	3.991	50.899	1.275,3
						Asistencia para Tratamiento de Afectados por VIH/SIDA	Subsidio Mensual	47.561	47.561	49.228	103,5
						Atención al Discapacitado	Subsidio Mensual	99.351	99.351	88.170	88,7
						Asistencia para Prestaciones de Alta Complejidad	Paciente Asistido	19.851	19.851	22.904	115,4
						Asistencia para Tratamiento de Pacientes Hemofílicos	Subsidio Mensual	637	637	727	114,1
<b>Total Programas Bajo Seguimiento de Ministerio de Salud</b>		<b>2.605.891.410</b>	<b>4.090.382.903</b>	<b>3.938.426.783</b>	<b>96,3</b>	Asist. para Tratamiento Prolongado con Medicamentos	Subsidio Mensual	21.056	21.056	35.867	170,3
<b>(85) Min. de Desarrollo Social</b>											
(85-0-114) Inst. Nac. de Asociativismo y Economía Social (INAES) (85-0-16) Asistencia a la Actividad Cooperativa y Mutual U.E.: Inst. Nacional de Asociativismo y Economía Social (INAES)						Control de Entidades Mutuales	Mutual Controlada	5.000	5.000	6.962	139,2
						Capacitación	Persona Capacitada	213.000	113.000	87.522	77,5
						Creación de Nuevas Cooperativas	Cooperativa Creada	3.600	2.100	4.473	213,0
						Control de Cooperativas	Cooperativa Controlada	8.500	8.500	6.598	77,6
						Otorgamiento de Nuevas Matrículas a Mutuales	Mutual Incorporada	300	295	191	64,7
						Asistencia Financiera a Cooperativas y Mutuales	Institución Asistida	127	186	118	63,4
<b>Total Programas Bajo Seguimiento de Ministerio de Desarrollo Social</b>		<b>798.527.000</b>	<b>853.387.533</b>	<b>822.686.581</b>	<b>96,0</b>						
<b>Total Programas Bajo Seguimiento de Organismos Descentralizados</b>											
		<b>37.541.530.448</b>	<b>48.121.433.658</b>	<b>47.146.124.186</b>	<b>98,0</b>						

**Nota:** Se exponen aquellas categorías programáticas que presenan seguimiento físico y un crédito vigente mayor a \$310 millones. En aquellos programas que contienen subprogramas no se expone aquellas categorías programáticas que no contengan mediciones físicas o proyectos de inversión. En lo que respecta a la Dirección Nacional de Vialidad, no se detallan los proyectos de inversión, los mismos podrán consultarse en el cuadro "Dirección Nacional de Vialidad por Programas", se incluyen aquellos subprogramas cuyo crédito vigente superó los \$310 millones.

## RESULTADO POR PROGRAMA Y PROYECTO - INSTITUCIONES DE SEGURIDAD SOCIAL

### Programas Bajo Seguimiento - Ejercicio 2014 - Ordenamiento por Nivel Institucional Organismos y Programas - Cifras en pesos y magnitudes físicas de metas

Código Institucional Programa Unidad Ejecutora	Proy	Crédito Inicial	Crédito Vigente	Gasto Devengado	% Ej.	Tipo de Producción: Servicios o Bienes	Unidad de Medida	Meta Programada	Meta Vigente	Meta Ejecutada	% Ej.
<b>(41) Ministerio de Seguridad</b>											
(41-0-250) Caja de Ret., Jub. y Pens. de la Policía Federal Argentina											
(41-0-18) Administración de Beneficios Previsionales											
U.E.: Caja de Retiros, Jubilaciones y Pensiones de la Policía Federal		7.490.747.000	8.629.097.789	8.580.029.551	99,4	Atención de Jubilaciones Atención de Pensiones Atención de Retiros	Jubilado Pensionado Retirado	9.867 17.967 26.123	9.974 17.967 26.511	9.843 17.732 26.330	98,7 98,7 99,3
<b>Total Programa Bajo Seguimiento de Ministerio de Seguridad</b>		<b>7.490.747.000</b>	<b>8.629.097.789</b>	<b>8.580.029.551</b>	<b>99,4</b>						
<b>(45) Ministerio de Defensa</b>											
(45-0-470) Inst. de Ayuda Financ. para Pago de Retiros y Pensiones Militares											
(45-0-16) Prestac. de Previsión Social											
U.E.: Inst. de Ayuda Financiera para Pago de Retiros y Pensiones Militares		8.046.594.000	10.653.199.356	10.580.608.976	99,3	Atención de Pensiones Atención de Retiros	Pensionado Retirado	34.077 48.014	34.077 48.014	34.068 49.260	100,0 102,6
<b>Total Programa Bajo Seguimiento de Ministerio de Defensa</b>		<b>8.046.594.000</b>	<b>10.653.199.356</b>	<b>10.580.608.976</b>	<b>99,3</b>						
<b>(75) Ministerio de Trabajo, Empleo y Seguridad Social</b>											
(75-0-850) Adm. Nac. de la Seg. Social											
(75-0-16) Prestaciones Previsionales											
U.E.: Subdir. Ejecutiva de Prestaciones						Tasa de Cobertura Previsional (Sistema Integrado Previsional Argentino - SIPA)	Porcentaje			85,10	
(75-0-16-1) Prestac. Previsionales del Régimen de Reparto											
U.E.: Subdir. Ejecutiva de Prestaciones		178.707.698.064	180.132.548.064	177.944.678.444	98,8	Atención de Jubilaciones Atención de Pensiones	Jubilado Pensionado	1.752.221 1.351.792	1.752.449 1.345.145	1.756.591 1.345.676	100,2 100,0
(75-0-16-3) Prest. Previsionales Ley N°25.994 y Ley N°24.476											
U.E.: Subdir. Ejecutiva de Prestaciones		80.473.584.000	101.228.734.000	99.898.227.856	98,7	Atención de Jubilaciones Atención de Pensiones	Jubilado Pensionado	2.409.434 171.956	2.407.402 172.435	2.430.300 170.856	101,0 99,1

## RESULTADO POR PROGRAMA Y PROYECTO - INSTITUCIONES DE SEGURIDAD SOCIAL

### Programas Bajo Seguimiento - Ejercicio 2014 - Ordenamiento por Nivel Institucional Organismos y Programas - Cifras en pesos y magnitudes físicas de metas

Código Institucional Programa Unidad Ejecutora	Proy	Crédito Inicial	Crédito Vigente	Gasto Devengado	% Ej.	Tipo de Producción: Servicios o Bienes	Unidad de Medida	Meta Programada	Meta Vigente	Meta Ejecutada	% Ej.
(75-0-17) Complementos a las Prestaciones Previsionales U.E.: Subdir. Ejecutiva de Prestaciones		667.447.999	897.447.999	816.126.619	90,9	Atención Subsidio de Contención Familiar Atención Subsidios Tarifas	Beneficio Beneficio	162.096 98.745	177.945 97.533	183.345 97.760	103,0 100,2
(75-0-18) Seguro de Desempleo U.E.: Subdir. Ejecutiva de Prestaciones		530.149.000	458.149.000	429.691.653	93,8	Atención de Seguros de Desempleo	Beneficiario	92.132	81.262	80.292	98,8
(75-0-19-1) Asign. Familiares Activos U.E.: Subdir. Ejecutiva de Prestaciones		17.612.015.289	20.837.015.289	20.184.303.150	96,9	Asignación por Adopción Asignación por Hijo Asignación por Hijo Discapacitado Asignación por Maternidad Asignación por Matrimonio Asignación por Nacimiento Asignación Prenatal Ayuda Escolar Anual	Beneficio Beneficiario Beneficiario Beneficiario Beneficio Beneficio Beneficiario Beneficiario	284 3.466.188 87.350 93.979 41.507 148.679 74.755 2.943.040	285 3.660.367 84.576 92.446 35.506 140.679 74.834 2.869.324	252 3.599.793 84.765 91.980 37.851 143.216 70.369 3.014.841	88,4 98,3 100,2 99,5 106,6 101,8 94,0 105,1
(75-0-19-2) Asign. Familiares Pasivos U.E.: Subdir. Ejecutiva de Prestaciones		3.288.309.559	3.783.509.559	3.726.730.374	98,5	Asignación por Hijo Asignación por Hijo Discapacitado Ayuda Escolar Anual Asignación por Cónyuge	Beneficiario Beneficiario Beneficiario Beneficiario	178.320 81.186 127.051 666.933	180.646 82.388 127.373 657.525	178.104 83.574 164.898 653.935	98,6 101,4 129,5 99,5
(75-0-19-3) Asignación Universal para Protección Social U.E.: Subdir. Ejecutiva de Prestaciones		17.520.881.000	22.499.781.000	22.114.876.989	98,3	Asignación Universal por Hijo Asignación por Embarazo	Beneficiario Beneficiario	3.313.271 162.646	3.478.452 165.637	3.421.038 150.727	98,3 91,0
(75-0-19-4) Asignaciones Familiares Sector Público Nacional U.E.: Subdir. Ejecutiva de Prestaciones		1.365.284.352	1.060.284.352	998.092.652	94,1	Asignación por Adopción Asignación por Hijo Asignación por Hijo Discapacitado Asignación por Maternidad Asignación por Matrimonio Asignación por Nacimiento Asignación Prenatal Ayuda Escolar Anual	Beneficio Beneficiario Beneficiario Beneficiario Beneficio Beneficio Beneficiario Beneficiario	17 211.864 7.944 7.156 2.544 9.114 4.404 162.003	20 186.959 7.326 11.873 440 476 4.192 99.178	172.046 7.394 8.822 4.333 125.636	92,0 100,9 74,3 103,4 126,7
(75-0-20) Atención Ex-Cajas Prov. U.E.: Subdir. Ejecutiva de Prestaciones		12.081.666.000	15.651.666.000	15.360.402.149	98,1	Atención de Jubilaciones Atención de Pensiones	Jubilado Pensionado	112.596 31.341	112.494 31.380	113.028 31.621	100,5 100,8

## RESULTADO POR PROGRAMA Y PROYECTO - INSTITUCIONES DE SEGURIDAD SOCIAL

### Programas Bajo Seguimiento - Ejercicio 2014 - Ordenamiento por Nivel Institucional Organismos y Programas - Cifras en pesos y magnitudes físicas de metas

Código Institucional Programa Unidad Ejecutora	Proy	Crédito Inicial	Crédito Vigente	Gasto Devengado	% Ej.	Tipo de Producción: Servicios o Bienes	Unidad de Medida	Meta Programada	Meta Vigente	Meta Ejecutada	% Ej.
(75-0-21) Atención Pensiones Ex-Combatientes U.E.: Subdir. Ejecutiva de Prestaciones		1.928.864.000	2.459.864.000	2.403.841.443	97,7	Atención de Pensiones Ex-Combatientes	Pensionado	22.309	22.282	22.279	100,0
(75-0-28) Asistencia Financiera al Programa Conectar Igualdad U.E.: Dirección General Ejecutiva Programa Conectar igualdad		2.058.705.594	4.238.989.821	4.150.160.761	97,9	Adquisición de Computadoras para Alumnos y Docentes de Escuelas Secundarias	Computadora	524.408	1.078.156	1.011.991	93,9
(75-0-29) Programa de Respaldo a Estudiantes de Arg. - PROGRESAR U.E.: Subdir. Ejecutiva de Prestaciones			2.500.000.000	2.358.010.210	94,3	Asistencia a Jóvenes Estudiantes	Beneficiario	-	338.741	343.606	101,4
<b>Total Programa Bajo Seguimiento de Ministerio de Trabajo, Empleo y Seguridad Social</b>		<b>316.234.604.857</b>	<b>355.747.989.084</b>	<b>350.385.142.300</b>	<b>98,5</b>						
<b>Total Programa Bajo Seguimiento de Instituciones de Seg. Social</b>		<b>331.771.945.857</b>	<b>375.030.286.229</b>	<b>369.545.780.827</b>	<b>98,5</b>						

**Nota:** Se exponen aquellas categorías programáticas que presenan seguimiento físico y un crédito vigente mayor a \$310 millones.

En aquellos programas que contienen subprogramas no se expone aquellas categorías programáticas que no contengan mediciones físicas o proyectos de inversión.

# DIRECCION NACIONAL DE VIALIDAD - INFORME POR PROGRAMA

## Ejercicio 2014 - Ordenamiento de los Proyectos y Obras por Nivel de Ejecución Acumulada

Datos de Obra												Avance Financiero (en miles de \$)				Avance Físico (*)			
Pr	Sp	Py	Ob	Provincia	Ruta	Tramo	Sección	Tipo	Long. Km	Inicio	Fecha Fin.	Inversión Total	Crédito Inicial	Crédito Vig. 31/12/14	Devengado 31/12/14	Avance 2014	Avance Total	Est	Obs
16	1	1	51	PAIS	Vs	<b>Mantenimiento por Administración</b>	Nacional	14	-	1/1/14	31/12/14	742.108,6	250.254,1	742.108,6	742.108,6	91,7%	91,7%	6	B
16	1	2	51	PAIS		Mantenimiento por Administración Compra de Materiales para Seguridad Vial	Nacional	14	-	1/1/14	30/12/16	28.076,0	25.171,4	28.076,0	28.076,0	91,7%	91,7%	6	
						<b>Total Mant. por Administración</b>						<b>770.184,7</b>	<b>275.425,6</b>	<b>770.184,7</b>	<b>770.184,7</b>				
16	2	4	51	RIO NEGRO	23-40S	<b>Mantenimiento por Contrato</b> Onelli-Empalme RN 237/ Limite Neuquén-Limite Chubut	Km 463 - Km 605 / Km 1134 - Km 1365	11	372,8	8/9/95	5/9/01	90.582,4		175,2	175,2		3,5%	8	
						<b>Total Mantenimiento por Contrato</b>						<b>90.582,4</b>		<b>175,2</b>	<b>175,2</b>				
16	3	24	51	LA PAMPA	VS	<b>Mant. por Convenio con Provincias</b> TFO La Pampa - Convenio 12		11	633,3			4.084,1	543,0					12	
16	3	26	52	RIO NEGRO	23-250-151-22-1S40	TFO Rio Negro - Convenio 14	Tramos Varios	11	823,8	1/1/14	31/12/15	237.281,9	21.016,9	3.398,4		5,7%	5,7%	6	
16	3	32	51	FORMOSA	86	TFO- Formosa - Convenio 9	Posta Cambio Salazar - El Remanso / El Solitario - Misión San Martín	11	116,0	1/1/09	31/12/10	10.001,0	51,0	2.146,8	2.146,8		21,4%	8	
16	3	37	52	LA RIOJA	40-79-76-78	TFO La Rioja - Convenio 11	Tramos varios	11	122,0	1/4/14	30/3/16	8.500,0	1.979,0			25,9%	25,9%	6	
16	3	27	52	SANTA CRUZ	3-40-281-288-293	TFO Santa Cruz - Convenio 14	Tramos Varios	11	1179,1	1/1/14	31/12/15	226.188,1	37.185,0	26.411,1		26,0%	26,0%	6	
16	3	28	52	TIERRA DEL FUEGO	Comp-a-b-i-3-Acc	TFO Tierra del Fuego - Convenio 13	Tramos Varios	11	164,3	1/4/14	30/3/16	9.742,7	6.972,2	1.763,9		28,8%	28,8%	6	
16	3	26	51	RIO NEGRO	23-22-250-151-1s40	TFO Rio Negro Convenio 13		11	823,8	1/1/12	30/12/13	128.072,6	13.910,0	10.113,9	13.512,3		35,1%	7	
16	3	36	52	CHUBUT	1S40	TFO Chubut - Ruta Nacional Nº 1S40 - Tramo: TFO Chubut. Lim. con Rio Negro - Empalme Ruta Nacional Nº 40	Sección: Km 240 - Km 279 Zapala - Lim. con Mendoza / Las Lajas - Limite con Chile	11	38,6	1/3/14	28/2/16	32.800,0	900,0			37,5%	37,5%	6	
16	3	25	52	NEUQUEN	242-40	TFO Neuquén - Convenio 14		11	400,3	1/1/14	31/12/15	32.763,0	9.397,2	168,9		38,4%	38,4%	6	
16	3	38	52	CHACO	Ex 89	TFO Chaco - Convenio 6	Tramos Varios	11	169,2	1/1/14	31/12/15	23.457,0	7.167,4	3.213,3		45,8%	45,8%	6	
16	3	30	52	JUJUY	52-40	TFO Jujuy - Convenio 14	Tramos Varios	11	552,5	1/1/14	31/12/15	25.544,0	7.805,0	3.608,1		45,8%	45,8%	6	
16	3	25	51	NEUQUEN	242-40	TFO Neuquén Convenio 13	Catan Lil - Limite con Mendoza / Las Lajas - Limite con Chile	11	533,2	1/1/12	30/12/13	24.893,6	10.835,0	5.618,0	5.786,9	2,0%	58,9%	7	
16	3	36	51	CHUBUT	S140 - 26 - 260 - 40	TFO Chubut - Convenio 9		11	537,2	1/1/04	30/12/07	5.873,0					93,9%	7	
16	3	30	51	JUJUY	52-40	TFO Jujuy Convenio 13		11	552,5	1/1/12	30/12/13	17.029,0	6.209,0	4.209,0	7.817,1	4,1%	99,0%	7	
16	3	38	51	CHACO	89	TFO Chaco Conv. 5 - Emp. RN Nº 11 - Villa Ángela	Emp. RN Nº11 - Charadai (Emp. RN Nº7)/ Charadai-Acceso Samuhu/Acceso Samuhu-Acceso V. Ángela	11	169,2	1/1/12	30/1/14	15.638,0	1.752,0	5.997,8	9.211,1	8,1%	100,0%	7	
16	3	37	51	LA RIOJA	40,73,76,78	TFO La Rioja Convenio 10		11	380,2	1/1/12	30/9/12	2.412,0	6.584,0				100,0%	7	
16	3	33	51	FORMOSA	86	El Remanso - El Solitario y Acceso al Remanso (T.F.O.)	Km 1645,000 - Km 1771,000	11	144,1	10/8/09	8/8/12	14.911,0	50,0				100,0%	8	
16	3	28	51	TIERRA DEL FUEGO	24CI-CA-CB	TFO Tierra del Fuego - Convenio 12		11	164,3	1/4/12	31/3/14	9.234,0	5.764,0	1.336,5	3.100,4	9,3%	100,0%	7	
16	3	27	51	SANTA CRUZ	281,288,293	TFO Santa Cruz - Convenio 13		11	1179,1	1/1/12	30/12/13	87.922,0	33.445,0	6.707,2	33.118,3	17,1%	100,0%	8	
						<b>Total Mant. por Conv. con Provincias</b>						<b>916.347,0</b>	<b>171.565,7</b>	<b>74.693,0</b>	<b>74.693,0</b>				

## DIRECCION NACIONAL DE VIALIDAD - INFORME POR PROGRAMA

## Ejercicio 2014 - Ordenamiento de los Proyectos y Obras por Nivel de Ejecución Acumulada

Datos de Obra												Avance Financiero (en miles de \$)				Avance Físico (*)			
Pr	Sp	Py	Ob	Provincia	Ruta	Tramo	Sección	Tipo	Long. Km	Inicio	Fecha Fin.	Inversión Total	Crédito Inicial	Crédito Vig. 31/12/14	Devengado 31/12/14	Avance 2014	Avance Total	Est	Obs
<b>Señalamiento Horizontal</b>																			
16	4	11	51	INTERPROVINCIAL	Vs	Señalamiento Horiz. Zona Litoral - Fase II	Bs. As. (parcial), Entre Ríos, Corrientes, Misiones, Chaco, Sta Fe (parcial)	12		6/8/13	4/2/16	180.501,0	88,9	82.886,6	82.886,6	50,0%	65,3%	6	
16	4	13	51	INTERPROVINCIAL	Vs	Señalamiento Horiz. Zona Centro - Fase II	Mendoza, San Juan, San Luis, Córdoba (parcial), La Pampa (parc.), Bs. As. (parc.)	12		8/8/13	6/2/16	182.822,0	90,2	75.920,0	75.920,0	49,5%	65,4%	6	
16	4	14	51	INTERPROVINCIAL	Vs	Señalamiento Horiz. Zona Sur - Fase II	Buenos Aires (parcial), La Pampa (parc.), Neuquén, Río Negro, Chubut, Sta Cruz (parcial), Tierra del Fuego	12		30/7/13	28/1/16	190.060,0	97,9	93.448,3	93.448,3	51,0%	74,8%	6	
16	4	12	51	INTERPROVINCIAL	Vs	Señalamiento Horiz. Zona Norte - Fase II	Jujuy, Salta, Catamarca, Tucumán, Santiago del Estero, La Rioja, Córdoba (parcial), Santa Fe (parcial)	12		1/7/13	29/1/16	175.819,0	89,2	89.070,2	89.070,2	53,8%	81,3%	6	
16	4	1	51	PAIS	VS	Señalamiento Horizontal - Nacional	País	12		1/1/14	31/12/14	97.569,3	27.634,3	97.569,3	97.569,3	91,7%	91,7%	6	B
16	4	6	51	INTERPROVINCIAL	Varías	Señalética Turística en Rutas Nacionales	Nacional	12		5/1/11	4/12/12	36.518,0	540,0	872,4	872,4		98,6%	7	
16	4	9	51	INTERPROVINCIAL	VS	Señalamiento Horizontal Zona Centro	Mendoza, San Luis, Córdoba, La Pampa, Santa Fe, Buenos Aires	12	2765,0	17/9/10	15/11/13	159.801,0	1.667,0	5.154,7	5.154,7		100,0%	7	
16	4	8	51	INTERPROVINCIAL	varías	Señalamiento Horizontal Zona Norte	Jujuy, Salta, Catamarca, Tucumán, Sgo del Estero, La Rioja, S Juan, Córdoba	12		26/7/10	24/6/12	177.249,0	7.562,0	7.098,3	7.098,3		100,0%	7	
16	4	10	51	INTERPROVINCIAL	varías	Señalamiento Horizontal Zona Sur	Neuquén, Río Negro, Chubut, Santa Cruz, Tierra del Fuego.	12	3049,8	20/8/10	18/10/13	187.344,0	1.961,0	1.409,3	1.409,3		100,0%	7	
16	4	7	51	INTERPROVINCIAL	varías	Señalamiento Horizontal Zona Litoral	Buenos Aires, Entre Ríos, Corrientes, Misiones, Chaco, Formosa, Santa Fe	12		26/7/10	24/12/13	186.347,0	9.022,0	29.803,8	29.803,8	6,0%	100,0%	7	
<b>Total Señalamiento Horizontal</b>												<b>1.574.030,3</b>	<b>48.752,5</b>	<b>483.232,9</b>	<b>483.232,9</b>				
<b>Obras de Emergencia</b>																			
16	5	1	51	PAIS	Varías	Obras de Emergencia Menores	Nacional	14	48,0	1/1/14	31/12/14	5.455,5	3.000,0	5.455,5	5.455,5	91,7%	91,7%	6	B
16	5	4	51	PAIS	Varías	Obras menores de Seguridad Vial	Nacional	14		1/1/14	31/12/14	4.760,1	4.000,0	4.760,1	4.760,1	91,7%	91,7%	6	B
16	5	2	51	PAIS	Varías	Obras en Puentes	Nacional	14		1/1/14	31/12/14	26.758,5	25.000,0	26.758,5	26.758,5	91,7%	91,7%	6	B
16	5	3	51	PAIS	Vs	Obras de Emergencia BID 795-OC/AR	Nacional	14		31/1/07	30/1/08	35.413,0	11,0	59,7	59,6		100,0%	7	
<b>Total Obras de Emergencia</b>												<b>72.387,0</b>	<b>32.011,0</b>	<b>37.033,7</b>	<b>37.033,7</b>				
<b>Mantenimiento por Sistema Modular</b>																			
16	6	49	51	SALTA	34 - 50	Treinta Puentes en las RN N° 34 y N° 50		11	2,4	1/9/15	30/8/17	30.000,0	1.250,0						
16	6	50	51	SAN JUAN	149	Km 193,42 (Emp. RP N°12-Pachaco)- Km 332,70 (Empalme RP N°412)	Km 193,42 (Empalme RP N° 12) - Km 345,99 (Pachaco)	11	139,3	1/9/15	30/8/17	53.450,0	1.781,7						
16	6	53	51	CHUBUT	40-260	Emp. RP N°22 - Lim. c/Chubut/Sta.Cruz/ Empalme RN N°40 - Límite con Chile	Km 1936,27 - Km 1978,35 / Km 0 - Km 105	11	147,1	1/6/15	30/5/17	14.700,0	833,3						
16	6	56	51	LA PAMPA	152	El Carancho - Casa de Piedra		11	221,0	1/9/15	30/8/17	30.000,0	1.250,0						
16	6	62	51	MISIONES	S/N°	Puente Posadas - Encarnación		11	2,7	1/9/15	29/8/20	200.000,0	1.569,2						
16	6	63	51	NEUQUEN	22	Puente sobre Río Neuquén - Plottier	Km 1217 - Km 1238,5	11	21,5	1/9/15	30/8/17	24.000,0	1.000,0						
16	6	68	51	RIO NEGRO	251-3	General Conesa - Empalme RN N°3													
						(Acc. a S. Antonio Oeste)/Emp. RN N°251	Km 119 - Km 204 / Km 1139 - Km 1304	11	250,0	1/9/15	30/8/17	60.000,0	1.666,7						
16	6	69	51	MENDOZA	40	El Sosnedo - Pareditas		11	170,0	1/9/15	30/8/17	30.000,0	1.250,0						

# DIRECCION NACIONAL DE VIALIDAD - INFORME POR PROGRAMA

## Ejercicio 2014 - Ordenamiento de los Proyectos y Obras por Nivel de Ejecución Acumulada

Datos de Obra												Avance Financiero (en miles de \$)				Avance Físico (*)			
Pr	Sp	Py	Ob	Provincia	Ruta	Tramo	Sección	Tipo	Long. Km	Inicio	Fecha Fin.	Inversión Total	Crédito Inicial	Crédito Vig. 31/12/14	Devengado 31/12/14	Avance 2014	Avance Total	Est	Obs
16	6	70	51	LA RIOJA	78	Emp. RN N°40 (Río Capayan)-Lím. c/Catamarca	Km 0,00 - Km 78,52	11	78,5	1/9/15	30/8/17	21.000,0	900,0					0	
16	6	71	51	LA RIOJA	40-76	Lim. con Pcia. de S. Juan-PiedraPintada/ Empalme RN N°40 (V. Unión)-V Castelli	Km 3711,28 - Km 3808 / Km 112,74 - Km 149,62	11	134,0	1/9/15	30/8/17	38.431,0	900,0					1	
16	6	19	51	BUENOS AIRES	3	Empalme RP N°21 - Empalme RP N°6	Km 29,20 - Km 61,38 - Sistema Modular	11	36,8	1/5/15	29/4/17	112.205,0	5.469,9					2	
16	6	59	51	SALTA	40	Molinos - Abra del Acay	Km 4454,00 - Km 4601,00	11	147,0	1/5/15	29/4/17	78.051,0	2.415,9					2	
16	6	65	51	JUJUY	9	Tumbaya - La Quiaca	Empalme RN N°52 (Km 1,752,23) - Acceso a la Quiaca (Km 1971,62)	11	219,4	1/5/15	29/4/17	62.966,0	58,3					2	
16	6	67	51	BUENOS AIRES	-	Puente Alsina (Pompeya) -Pte. Victorino de la Plaza - Puente Viejo Pueyrredón		11	0,3	1/5/15	29/4/17	118.844,0	3.333,3					2	
16	6	52	51	SAN JUAN	40-A014-20	Lim. con Mendoza-Av.Circunvalación de S.Juan/BNR N°40/Acc. S.Lucia-S.Juan	Km 3377,8-Km 3461,71-Km 16,0 / Km 577,3-Km 580,7	11					1.845,0					12	
16	6	64	51	CATAMARCA	40	Belén - Santa María	Agua Clara - Límite con Tucumán	11	182,0	28/11/15	26/11/17	25.000,0	1.041,7					13	
16	6	57	51	BUENOS AIRES	A001	Acc. Sudeste (Sent. capital y sent. Bernal)	Km 40,02 - Km 46,92	11	13,5	25/4/14	23/4/16	63.561,0	2.298,4	6.811,3	6.811,3	31,9%	31,9%	6	
16	6	43	51	SALTA	40-51	Abra el Acay - S Antonio de los Cobres / C Quijano - Límite con Jujuy	Km 4610,91 - Km 4630,87; Km 21,78 - Km 289,10	11	297,2	1/11/13	31/10/15	62.432,0	67,4	8.815,5	8.815,5	40,8%	44,3%	6	
16	6	66	51	CHUBUT	3	Empalme RP N°39 - Acceso a Rada Tilly	Km 1822,20 - Km 1842,77	11	20,6	16/9/13	16/9/15	54.959,0	1.310,0	12.518,1	12.518,1	40,0%	50,9%	6	
16	6	61	51	FORMOSA	95 y 86	Límite con Chaco - Villa Gral. Güemes / Empalme RN N°95 - RP N°28	Km 1489,68 - Km 1608,59 y Km 1288,31 - Km 1411,55	11	242,2	1/7/13	30/6/15	37.639,0	12.458,5	7.504,7	7.504,7	41,9%	51,1%	6	
16	6	38	51	CATAMARCA	60	Tinogasta - Límite con Chile	Km 1321,08 - Km 1569,39	11	248,3	5/8/13	4/8/15	32.427,0	8.625,0	5.717,1	5.717,1	50,3%	64,2%	6	
16	6	26	51	CHUBUT	26 - 40	Emp. (Ex) RN N°26 - Empalme RN N°40	Km 102,47 - Km 210,17 / Km 1366,77 - Km 1467,67	11	208,6	21/1/08	19/1/10	20.525,0	6.297,0					69,3%	8
16	6	25	51	CHUBUT	40	Emp. RN N°25 - Emp. RP N°56 (Tamarisco)	Km 1467,67 - Km 1739,73	11	272,1	1/5/08	30/10/10	29.275,0	6.563,0					77,6%	8
16	6	55	51	MENDOZA	142 - 40 - 7	Gustavo Andre - Emp. RN N°20 / Mendoza	Km 35-km112,5 / Km 3,27-Km 80,83 / Límite San Juan / S.Martin - Mendoza	11	199,8	29/7/11	27/7/15	191.382,0	2.247,9	55.842,7	55.842,7	37,4%	82,7%	6	
16	6	22	51	SALTA	40	Seclantass - Empalme RN N°51	Km 4470,52 - Km 4630,87	11	160,4	21/2/08	18/2/15	77.441,0	1.937,0	13.444,2	13.444,2	17,7%	88,8%	6	
16	6	8	51	MENDOZA	142-40-7	Gustavo Andre - Emp. RN N°20 / Mendoza	Km35-Km112,5 / Km3,27-Km80,83 / Límite San Juan / S.Martin - Mendoza	11	199,5	1/4/07	30/7/11	50.600,0	1.148,0					97,7%	7
16	6	35	51	BUENOS AIRES	S/N	Puente sobre Riachuelo		11	2,5	1/8/12	31/7/15	119.009,0	28.522,0	62.626,2	62.626,2	45,7%	99,7%	6	C-L
16	6	20	51	BUENOS AIRES	A001	Nicolás Avellaneda y Accesos	Nuevo Puente Pueyrredon y Accesos Sentido Capital: Pr 40,020 (Av Rocha, Partido Quilmes)- Pr 46,920 (prox. calle Morse, Partido Avellaneda)	11	7,3	5/1/10	5/4/14	97.911,0	874,0	4.810,8	4.810,8	10,6%	100,0%	7	
16	6	9	51	MENDOZA	40S	Pareditas - Malargüe	Km 121,26 - Km 350,90 - Sist. Modular	11	229,6	17/3/05	15/3/09	17.017,0		203,3	203,3			100,0%	7
16	6	23	51	SALTA	40-51	Campo Quijano - Límite con Chile / S.A. De los Cobres - Límite con Jujuy	Km 26,39 - Km 296,44 / Km 4607,03 - 4666,62	11	329,6	1/11/07	29/10/13	102.556,0	3.449,0	16.517,4	16.517,4			100,0%	7
16	6	27	51	BUENOS AIRES	S/N	Mant. Vigilancia y Seg. Integral - Puentes		11	1,0	6/6/07	3/6/12	164.258,0	46,0	612,9	612,9			100,0%	7
16	6	5	51	CHUBUT	40S	Accesos a Ciudad Autónoma de Bs. As.	Pte. Nuevo Pueyrredon y Pte. Avellaneda	11	289,1	7/9/04	6/11/07	9.790,0		50,1	50,1			100,0%	8
16	6	6	51	CHUBUT	40-260	Emp. RN N°25 -Emp. RP N°56 (R. Senguer)	Km 1547,76 - Km 1836,82 - Sist. Modular	11											
16	6	6	51	CHUBUT	40-260	Empalme RP N°22-Límite con Chubut/ Sta Cruz /Emp. RN N°40-Lím. con Chile	Km 1936,27 (1937,1) - Km 1978,35 (Km 1979,15) / Km 0 - Km 105	11	147,1	22/1/07	20/1/12	44.571,0	50,0					100,0%	8
16	6	11	51	SALTA	16	Lim. con Chaco - Emp. RN 9-34	Km 502,92 - Km 707,32 - Sist. Modular	11	204,4	14/7/04	12/7/10	38.801,0	5.630,0					100,0%	8
<b>Total Sistema Modular</b>												<b>2.112.801,0</b>	<b>108.088,1</b>	<b>195.474,3</b>	<b>195.474,3</b>				

## DIRECCION NACIONAL DE VIALIDAD - INFORME POR PROGRAMA

## Ejercicio 2014 - Ordenamiento de los Proyectos y Obras por Nivel de Ejecución Acumulada

Datos de Obra												Avance Financiero (en miles de \$)				Avance Físico (*)			
Pr	Sp	Py	Ob	Provincia	Ruta	Tramo	Sección	Tipo	Long. Km	Inicio	Fecha Fin.	Inversión Total	Crédito Inicial	Crédito Vig. 31/12/14	Devengado 31/12/14	Avance 2014	Avance Total	Est	Obs
<b>Obras de Seguridad Vial</b>																			
16	7	1	51	FORMOSA	11	Corredor 1 (200 Km)		17	200,0	1/9/15	30/8/17	15.000,0	312,5					0	
16	7	2	51	LA PAMPA	35	Corredor 2	Empalme RN N°5 (Km 327,33) - Límite La Pampa/Chaco (Km 505,67)	17	179,1	1/9/15	30/8/17	152.816,0	2.094,5					0	
16	7	4	51	CORRIENTES	14	Corredor 4		17	30,0	1/9/15	30/8/16	62.927,0	1.575,0					0	
16	7	9	52	CHACO	95	Acceso a Saenz Peña	Km 1112,86 - Km 1115,53	5	2,7	1/9/15	30/8/16	32.000,0	1.333,3					0	
16	7	61	51	JUJUY	9	Empalme Ruta Nacional N°52 - Tilcara	Rio Purmamarca; Km 1752,41	8	0,1	1/6/15	30/5/16	20.000,0	1.250,0					0	
16	7	78	51	ENTRE RIOS	12-131	Empalme RN N°12-Aldea María Luisa y Empalme RP N°11 - Empalme RN N°12		11	12,0	1/9/15	30/8/17	30.000,0	625,0					0	
16	7	80	51	LA PAMPA	151	Lím. Río Negro/La Pampa - Emp RP N°14	Km 150,18 - Km 269,82	11	119,6	1/9/15	30/8/16	27.600,0	1.242,0					0	
16	7	82	51	INTERPROVINCIAL	Vs	Obras de Seguridad Vial													
						Travesías Urbanas en el Norte		17		1/6/15	30/5/16	25.000,0	1.041,7					0	
16	7	83	51	INTERPROVINCIAL	Vs	Obras de Seg. Vial Trav. Urb. en el Centro		17		1/6/15	30/5/16	25.000,0	1.041,7					0	
16	7	84	51	TUCUMAN	1V38	Concepción - Empalme RN N°38	Empalme RN N°65 - Empalme RN N°38	17	44,0	1/6/15	30/5/16	15.000,0	625,0					0	
16	7	85	51	BUENOS AIRES	228	Calle Monteagudo - Empalme RN N°3	Km 135,63 - Km 139,67	8	4,0	1/6/15	30/5/16	21.983,0	916,0					0	
16	7	86	51	SAN LUIS	20	Empalme RP N°5B - Quines	Km 254,73	8	1,5	1/9/15	30/8/16	23.000,0	1.458,3					0	
16	7	87	51	CHACO	95	Travesía Urbana por Villa Angela	Km 1015,50 - Km 1019,85	8	4,4	1/9/15	30/8/16	36.442,0	1.518,4					0	
16	7	88	51	SANTA FE	1V09	Travesía Urbana por Funes	Km 316,08	8		1/9/15	30/8/16	25.000,0	1.041,7					0	
16	7	90	51	CHACO	16	Travesía Urbana Quitipili	Km 154 - Km 156,5	17	2,5	1/9/15	30/8/16	40.000,0	1.666,7					0	
16	7	91	51	CHACO	22	Acceso a Coronel Du Graty	Km 996,8 - Km 998,1	17	2,0	1/9/15	1/3/16	40.000,0	1.333,3					0	
16	7	92	51	CHACO	89	Travesía Urbana Las Breñas	Km 229,4 - Km 232	17	2,5	1/9/15	1/5/16	50.000,0	1.000,0					0	
16	7	93	51	CHACO	89	Travesía Urbana Charata	Km 246,7 - Km 247,9	17	3,0	1/9/15	1/7/16	50.000,0	2.000,0					0	
16	7	94	51	SALTA	34	Empalme RN N°9 - Límite con Jujuy	Km 1134,94 - Km 1138,71	8	3,8	1/9/15	30/8/16	25.000,0	1.041,7					0	
16	7	95	51	LA PAMPA	152	General Acha - El Carancho	Km 72,06	5	1,0	1/9/15	30/8/16	24.579,0	1.024,1					0	
16	7	96	51	LA PAMPA	152	Empalme RN N°35 - El Carancho	Gral. Acha - S1 y S2 (Km 0,00 - Km. 72,06)	8	4,1	1/9/15	1/3/17	59.996,0	1.083,7					0	
16	7	97	51	FORMOSA	11	Formosa - Límite con Chaco	Puente sobre Arroyo Salado (Km 1142,6)	17	45,0	1/9/15	1/5/16	24.250,0	1.515,6					0	
16	7	98	51	FORMOSA	81	Formosa - Límite con Chaco	Puente sobre Arroyo S. Hilario (Km 1161)	17	50,0	1/9/15	1/5/16	24.350,0	1.521,9					0	
16	7	89	51	SGO DEL ESTERO	9	Intersección con RP N°208	Km 1141	8		1/8/15	31/3/16	26.383,0	1.648,9					1	
16	7	28	51	SGO DEL ESTERO	34	Travesía Urbana por Taboada													
						(Garza, Emp. RP N°164 - Pozo Hondo)	Km 667,252 - Km 722,500	17	1,0	1/5/15	29/2/16	23.322,0	77,7					2	
16	7	29	51	SGO DEL ESTERO	34	Empalme RP N°5 - Pozo Hondo	Empalme RP N°5	17	1,0	1/5/15	30/10/15	11.399,0	1.746,6					2	
16	7	81	51	RIO NEGRO	22	Choele Choe - Emp. RN N°250 (Chimpay)	Km 997,51 - Km 1048,57	11	1,0	1/1/15	1/7/16	60.498,0	112,0	107,8	107,8			4	
16	7	7	52	RIO NEGRO	3	Intersección RN N°3 y RN N°251	Acceso a San Antonio Oeste	17	1,8	6/12/11	1/3/15	1.660,0	1.160,0					14	
16	7	57	51	LA PAMPA	35	Empalme RP N°10 - Empalme RP N°4	Sección XII Km 404,97 - Km 407,10 Travesía Urbana Castex	17	2,7	1/6/12	1/3/15	29.005,0	15.355,0	5.332,9	5.332,9		21,5%	14	
16	7	60	51	SAN LUIS	146 - Ex 147	Acceso a Villa de la Quebracha - Intersección RN N°174	Km 118 - Km 119,5	17	1,5	27/7/13	27/5/15	65.744,0	1.074,6	7.829,0	7.829,0	26,8%	29,5%	6	
16	7	79	51	JUJUY	52	Empalme RN N°9 - Empalme RP N°79	Variante Purmamarca (Km 3,6 - Km 6,02)	11	2,4	15/3/14	14/3/15	47.801,0	82,1	8.594,5	8.594,5	57,4%	57,4%	6	
16	7	66	51	CHACO	11	Resistencia - Límite con Formosa	Acceso a Cna. Benítez - Margarita Belén, Empalme RP N°90 - La Leonesa	5	2,2	26/8/13	26/6/15	55.259,0	61,8	20.945,9	20.945,9	55,3%	63,0%	6	
16	7	99	51	PAIS	VS	Obras de Seguridad Vial	Nacional	14	833,7	1/1/14	31/12/14	136.234,5	50.707,8	136.234,5	136.234,5	91,7%	91,7%	6	B
16	7	41	51	SALTA	9-34	Paso por Metán	Km 1456,50 - Km 1463,00	17	6,5	16/5/11	15/1/15	54.750,0	16.135,0	20.874,7	20.874,7	38,6%	93,1%	6	C-L

# DIRECCION NACIONAL DE VIALIDAD - INFORME POR PROGRAMA

## Ejercicio 2014 - Ordenamiento de los Proyectos y Obras por Nivel de Ejecución Acumulada

Datos de Obra												Avance Financiero (en miles de \$)				Avance Físico (*)			
Pr	Sp	Py	Ob	Provincia	Ruta	Tramo	Sección	Tipo	Long.-Km	Inicio	Fecha Fin.	Inversión Total	Crédito Inicial	Crédito Vig. 31/12/14	Devengado 31/12/14	Avance 2014	Avance Total	Est	Obs
16	7	10	53	CORDOBA	9	Jesus María - San Jose de la Dormida	Emp. RN N°60 (Alto Nivel Emp. RN N°9)	17	1,0	7/11/06	7/5/08	11.932,0		37,7	37,7		100,0%	7	
16	7	7	51	RIO NEGRO	3	Cruce con RN N°251 - Tratamiento de la circulación nocturna (Ex Illum)		17	1,0	1/6/10	30/9/11	38.174,0	533,0				100,0%	8	
16	7	9	51	CHACO	95	Calle Braille - Empalme RN N°95	Acceso Norte y Sur a Villa Angela (Programa Inicial 1018,83)	17	5,4	8/9/08	8/5/12	22.139,0	50,0	200,5			100,0%	8	
16	7	9	54	SANTA FE	98	Tostado Villa Minetti	Km 155,79-155,87	17	1,0	10/6/08	10/4/09	6.967,0			200,5		100,0%	8	
16	7	21	51	NEUQUEN	234	La Rinconada - San Martín de los Andes	Paso por Junin de los Andes	17	7,7	28/6/10	28/5/11	2.685,0	50,0				100,0%	8	
16	7	38	51	CHACO	95	Intersección con Acc. Norte a Villa Angela	Acc. Norte a Villa Angela - Km 1027,81	17	0,6	15/8/08	15/3/10	9.240,0	50,0				100,0%	8	
16	7	52	51	JUJUY	9	Límite Salta/ Jujuy - El Carmen	Acceso a Camping - El Carmen (Km 1663,26 - Km 1666,44)	8	3,2	3/6/10	2/6/11	2.973,0	50,0	318,6	318,6		100,0%	8	
<b>Total Obras de Seguridad Vial</b>												<b>1.456.108,5</b>	<b>117.156,7</b>	<b>200.476,2</b>	<b>200.476,2</b>				
<b>Obras de Conservación Mejorativa</b>																			
16	8	21	51	FORMOSA	95	Empalme RN N°81 - Empalme RN N°86	Puentes sobre Arroyo Tatu Pire	5	4,0	1/9/15	1/7/16	25.000,0	1.250,0					0	
16	8	24	51	JUJUY	9	S.S. de Jujuy - Empalme RN N°52	Volcan - Empalme RN N°52	5	20,6	1/9/15	1/5/16	21.000,0	1.312,5					0	
16	8	25	51	JUJUY	RN 52	Empalme RN N°9 - Empalme RP N°79		5	35,9	1/9/15	30/8/16	36.000,0	1.500,0					0	
16	8	26	51	JUJUY	RN 52	Susques - RP N°70		11	82,8	1/9/15	30/8/16	22.200,0	925,0					0	
16	8	44	51	SAN JUAN	40	Huaco - Límite con La Rioja	Km 3649 - Km 3711,28	5	62,3	1/9/15	1/3/17	12.474,0	1.309,7					0	
16	8	51	51	CHUBUT	25	Las Plumas - Los Altares		5	106,6	1/6/15	30/5/17	60.000,0	1.250,0					0	
16	8	66	51	TUCUMAN	9	Emp. RN N°9 - Puente Lucas Cordoba		5	6,0	1/6/15	29/11/16	30.000,0	833,3					0	
16	8	69	51	FORMOSA	11	Formosa - Límite con Paraguay	Puente Loyola	5	1,0	1/9/15	1/7/16	15.000,0	750,0					0	
16	8	71	51	SAN JUAN	20	Límite San Luis / San Juan - Caucete	Km 430 - Km 450 / Km 469 - Km 471 / Km 532 - Km 547	11	37,0	1/9/15	30/8/16	23.880,0	995,0					0	
16	8	72	51	SAN JUAN	141	Rio Bermejo - Difunta Correa	Km 139,45 (Control Policial) - Km 180,15 (Acceso Difunta Correa)	11	40,7	1/9/15	30/8/16	24.240,0	1.010,0					0	
16	8	74	51	BUENOS AIRES	S/N	Puente Nicolás Avellaneda	Construcción de Izadores	11		1/9/15	30/8/16	15.000,0	625,0					0	
16	8	77	51	CHUBUT	40	Rio Mayo - Empalme RN N°26	Km 1390,00 - Km 1416,54	11	26,5	1/9/15	1/5/16	22.000,0	916,7					0	
16	8	78	51	CHUBUT	26	Sarmiento - Empalme RN N°40	Km 138,33 - Km 160,42	11	22,1	1/9/15	1/5/16	20.000,0	1.250,0					0	
16	8	79	51	CHUBUT	26	Sarmiento - Empalme RN N°40	Km 182,70 - Km 210,12	11	27,4	1/9/15	1/5/16	20.000,0	1.250,0					0	
16	8	80	51	CORDOBA	158	San Francisco - Empalme RP N°13	Km 76,12	11	76,1	1/9/15	1/5/16	25.000,0	1.562,5					0	
16	8	81	51	CORDOBA	38	Rio Cruz del Eje - Límite con La Rioja	Km 88,16	11	88,2	1/9/15	1/5/16	25.000,0	1.666,7					0	
16	8	83	51	LA PAMPA	152	Km. 160,69 - Empalme RN N°232	Km 160,69 - Km 199,34	11	38,7	1/9/15	1/5/16	22.000,0	1.383,6					0	
16	8	84	51	LA PAMPA	143	RN N°143 - Paso de los Algarrobos	Km 224,37 - Km 204,65 (Puesto Paramillo - Emp. RN N° 151)	11	19,7	1/9/15	1/5/16	22.000,0	1.375,0					0	
16	8	85	51	LA PAMPA	143	Limay Mahuida - Paso de los Algarrobos (S. II)	Km 148,96 - Km 177,90	11	28,9	1/9/15	1/5/16	32.000,0	2.000,0					0	
16	8	86	51	LA PAMPA	143	Limay Mahuida - Paso de los Algarrobos (S. II)	Km 177,90 - Km 204,65	11	26,8	1/9/15	1/5/16	25.200,0	1.575,0					0	
16	8	89	51	SANTA CRUZ	3	Salida Río Gallegos - Lim. Int. con Chile	Prog. 2618,00 - Prog. 2659,00	11	41,0	1/9/15	1/3/17	43.853,0	1.188,9					0	
16	8	92	51	SGO DEL ESTERO	98	Los Tablero - Puente sobre Río Salado	Km 329 - Km 277	11	37,0	1/9/15	1/3/16	21.000,0	1.750,0					0	
16	8	95	51	LA RIOJA	40	Acc. al Campamento D.N.V. - Emp. 74	Km 3832,9 - Km 3857,47	11	25,0	1/9/15	1/7/16	28.000,0	1.250,0					0	
16	8	96	51	LA RIOJA	77	Empalme R.N°79 - Empalme R.N°38	Km 0 - Km 37,22	11	37,2	1/9/15	1/7/16	19.000,0	950,0					0	
16	8	96	52	LA RIOJA	77	Empalme R.N°79 - Empalme R.N°38	Km 37,22 - Km 57,00 / Km 75,50 - Km 102,51	8	47,2	1/6/15	30/1/16	24.000,0	1.500,0					0	

## DIRECCION NACIONAL DE VIALIDAD - INFORME POR PROGRAMA

## Ejercicio 2014 - Ordenamiento de los Proyectos y Obras por Nivel de Ejecución Acumulada

Datos de Obra												Avance Financiero (en miles de \$)				Avance Físico (*)			
Pr	Sp	Py	Ob	Provincia	Ruta	Tramo	Sección	Tipo	Long-Km	Inicio	Fecha Fin.	Inversión Total	Crédito Inicial	Crédito Vig. 31/12/14	Devengado 31/12/14	Avance 2014	Avance Total	Est	Obs
16	8	97	52	LA RIOJA	79	Emp. RP N°31 - Acc. Est. de Servicio YPF	Km 170,68 - Km 208,41	8	37,7	1/6/15	30/1/16	19.000,0	1.187,5					0	
16	8	97	53	LA RIOJA	79	Control Policial (Olta) - Emp. RN N°38	Km 172,18 - Km 209,37	11	37,2	1/9/15	1/7/16	19.000,0	750,0					0	
16	8	98	51	SAN LUIS	7 - 8	Int. RP N°14 - RN N°8 / Limite Córdoba - San Luis - Ex RN N°148		11	12,0	1/9/15	30/8/17	10.000,0	520,8					0	
16	8	53	51	CHUBUT	3	Rotonda Norte (Trelew) - A Nivel Empalme con RN N°25 (Acceso Base Zar)	Km 1452,08 - Km 1460	5	7,9	1/5/15	29/4/16	39.659,0	908,3					2	
16	8	56	51	CORRIENTES	119	Alcantarilla Transversal Km 70,61	Km 70,61 - Km 109,38	5	38,8	1/5/15	30/12/15	19.077,0	9.538,5					2	
16	8	64	51	TUCUMAN	157	Monteagudo - Simoca	Km 1175,05 - Km 1234,70	5	60,0	1/5/15	29/4/16	16.694,0	8.347,0					2	
16	8	65	51	TUCUMAN	157	Lavalle - Monteagudo	Km 1095,21 - Km 1174,06	5	80,0	1/5/15	29/4/16	20.688,0	57,5					2	
16	8	73	51	CHACO	95	Empalme RP N°9 - Empalme RP N°3	Km 1197,00 - Km 1241,00	11	44,0	1/5/15	29/2/16	21.820,0	7.878,3					2	
16	8	90	51	SGO DEL ESTERO	89	Quimili - Suncho Corral	Km 386 - Km 490	11	105,0	1/5/15	29/2/16	38.542,0	3.331,4					2	
16	8	88	51	SANTA CRUZ	40	Punta Loyola - Empalme RN N°3	Prog. 100,00 - Prog. 125,51	11	25,5	1/3/15	28/2/16	56.978,0	4.192,2					4	
16	8	11	51	BUENOS AIRES	A013	Empalme RN N°3 - Empalme Ex RN N°3	Km 11,625 - Km 17,672	11	6,1			16.789,0	870,3					12	
16	8	47	51	CHACO	95	J. J. Castelli - Emp. RP N°3 - Sección II	Km 1241,00 - Km 1278,9	5	37,9	11/10/13	1/3/15	22.728,0	75,8					14	
16	8	48	51	CHACO	95	Emp. con RP N°9 - J. J. Castelli - Sección I	Km 1167,2 - Km 1197,00	11	29,8	11/10/13	11/8/15	22.687,0	75,6					14	
16	8	93	51	TIERRA DEL FUEGO	3	La Herradura - Ushuaia	Km 3006,12 - Km 3049,37	11	43,4	1/11/14	30/8/16	96.115,0	3.766,8			7,0%	7,0%	6	
16	8	52	51	CHUBUT	25	Las Chapas - Las Plumas	Km 143,50 - Km 207,14	5	63,6	1/4/14	30/1/15	43.026,0	9.752,3	1.435,8	1.435,8	9,7%	9,7%	6	
16	8	91	51	SGO DEL ESTERO	16	Los Piripintos - Limite con Chaco/ Salta	Km 386,670 - Km 502,620	11	116,0	1/9/14	2/3/15	29.297,0	6.675,5			22,7%	22,7%	6	
16	8	4	51	CORDOBA	148	Limite c/San Luis - Empalme RP N°14	Km 925,00 - Km 966,66	5	41,7	1/3/10	1/3/15	84.213,0	20.532,7	1.129,8	1.129,8		24,5%	14	
16	8	9	51	LA PAMPA	152	Empalme RP N°106 - Casa de Piedra	Km 199,34 - Km 292,62	11	94,0	3/5/10	2/5/11	20.201,0	3.101,0	53,9	53,9		86,3%	8	
16	8	1	51	PAIS	VS	Obras Menores de Conserv. Mejorativa		14	1000,0	1/1/14	31/12/14	268.149,2	185.466,4	268.149,2	268.149,2	91,7%	91,7%	6	B
16	8	45	51	CATAMARCA	60	Cortaderas - Las Grutas - Sección II	Km 1465,84 - Km 1548,12	5	82,3	1/6/12	1/5/14	23.640,0	9.269,0	6.691,0	6.691,0	24,1%	96,7%	7	
16	8	30	51	SALTA	81	Limite con Formosa - Empalme RN N°34	Sección V: Los Blancos - Coronel J. Sola (1714,5 - 1732,7)	11	30,0	1/11/11	30/12/14	56.456,0	15.499,0	27.893,2	27.893,2	45,9%	98,0%	6	
16	8	2	51	MENDOZA	7	San Martín - Mendoza	Km 999,00 - Km 1016,00	11	17,0	20/11/09	21/3/10	4.553,0	46,0				99,0%	7	
16	8	55	51	CORRIENTES	119	Alcantarilla Transversal	Km 44,01 - Km 70,61	5	26,6	29/11/11	28/12/13	21.748,0	2.312,0	15.887,3	15.887,3	8,9%	99,4%	8	
16	8	7	51	LA PAMPA	154	Empalme RN N°35 - Km 111	Km 0,00 - Km 111	11	111,0	6/9/10	6/3/12	26.480,0	110,0	1.130,7	1.130,7		99,5%	7	
16	8	87	51	NEUQUEN	40-242	Zapala - Las Lajas	Km 2405,35 - Km 2454,85	11	101,1	16/1/13	15/12/15	63.809,0	11.347,0	44.392,6	44.392,6	38,4%	100,0%	6	C-L
16	8	31	51	SALTA	81	Limite con Formosa - Empalme RN N°34	Sección IV: Coronel J. Sola - Pluma de Pato (1732,7 - 1774,0)	11	31,1	17/8/11	15/10/13	45.830,0	2.107,0	7.802,1	7.802,1		100,0%	7	
16	8	54	51	CORRIENTES	119	Empalme RN N°S14 y 127	Km 0,00 - Km 44,01	5	44,0	29/11/11	28/12/13	22.676,0	9.700,0	10.117,1	10.117,1	17,1%	100,0%	8	
16	8	29	51	SALTA	81	Limite con Formosa - Empalme RN N°34	Sección VI: Limite con Formosa - Los Blancos (1685,52 - 1716,53)	11	31,0	20/1/12	20/7/14	60.346,0	22.741,7	52.821,1	52.821,1	40,5%	100,0%	8	
16	8	46	51	CATAMARCA	60	Fiambala - Las Grutas - Sección I	Río Guanchin Km 1370,82 - Embalse Cortaderas Km 1465,84	5	95,0	25/6/12	24/10/13	30.396,0	15.080,0	22.434,9	22.434,9		100,0%	8	
Total Obras de Conservación Mejorativas												1.854.444,2	386.618,4	459.938,9	459.938,9				
Obras de Conserv. Mejorativa Fase II																			
16	9	1	51	SAN JUAN	150	San Roque - Zanja Doña Julia		11	25,4	1/6/15	30/5/17	25.100,0	522,9					0	
16	9	2	51	SAN JUAN	150	Zanja Doña Julia - Acceso Dique Cuesta del Viento		11	21,7	1/6/15	30/5/16	17.480,0	728,3					0	
16	9	3	51	SAN JUAN	150	Acc. a Dique C. del Viento - Emp. RN N°149		11	25,3	1/6/15	30/5/16	16.750,0	697,9					0	

# DIRECCION NACIONAL DE VIALIDAD - INFORME POR PROGRAMA

## Ejercicio 2014 - Ordenamiento de los Proyectos y Obras por Nivel de Ejecución Acumulada

Datos de Obra												Avance Financiero (en miles de \$)				Avance Físico (*)			
Pr	Sp	Py	Ob	Provincia	Ruta	Tramo	Sección	Tipo	Long. Km	Inicio	Fecha Fin.	Inversión Total	Crédito Inicial	Crédito Vig. 31/12/14	Devengado 31/12/14	Avance 2014	Avance Total	Est	Obs
16	9	4	51	SAN JUAN	150	Empalme RN N° 149 (Km. 295,67) - Peñasquito (Km. 323,44)		11	27,8	1/6/15	30/5/16	22.040,0	918,3				0		
16	9	5	51	SAN JUAN	40	Km 3656,45 - Km 3711,38		11	54,8	1/6/15	30/5/16	24.700,0	1.029,2				0		
16	9	6	51	LA PAMPA	151	Límite con Río Nefro - La Pampa (Puente sobre Río Colorado)		11	0,2	1/9/15	30/8/16	14.400,0	625,0				0		
16	9	7	51	CATAMARCA	64	Lim. c/Sgo. del Estero - Lim. c/Catamarca	Km 105,86 - Km 162,06	11	56,2	1/6/15	30/5/16	30.000,0	1.250,0				0		
16	9	10	51	JUJUY	52	Límite Con Salta / Jujuy- Susques	Río Chucalito - Susques	11	22,9	1/6/15	29/2/16	19.700,0	1.094,4				0		
16	9	11	51	SAN LUIS	146	Lujan (Empalme RN N°20) - Barrial	Km 0 - Km 34,99	11	35,0	1/6/15	30/5/16	40.000,0	1.666,7				0		
16	9	12	51	SAN LUIS	147	Río El Medano - La Chañarienta	Km 874,22 - Km 923,10	11	48,9	1/6/15	30/5/16	40.000,0	1.666,7				0		
16	9	13	51	LA RIOJA	38	Empalme Av. Almonacid - Emp. RP N°9	Km 432,78 - Km 462,75	11	29,5	1/6/15	29/8/22	25.000,0	1.562,5				0		
16	9	14	51	LA RIOJA	38	Empalme RP N°9 - Límite con Catamarca	Km 459,93 - Km 506,02	11	46,1	1/6/15	31/10/15	21.000,0	1.000,0				0		
16	9	15	51	LA RIOJA	40	Villa Unión - Las Tucumanesas	Km 3765,73 - Km 3780,34	11	14,6	1/6/15	30/5/16	10.410,0	433,8				0		
16	9	16	51	SGO DEL ESTERO	98	Límite con Santa Fe - Banderas	Km 180 - Km 226	11	46,0	1/6/15	30/11/15	25.000,0	2.083,3				0		
16	9	18	51	SGO DEL ESTERO	34	El Bodabal - Río Ureña	Km 850 - Km 905	11	10,0	1/6/15	31/3/16	25.000,0	1.250,0				0		
16	9	21	51	CHACO	98	Acceso a La Tigra - Empalme RN N°16	Km 1078,00 - Km 1111,48	11	34,2	1/6/15	30/5/16	23.000,0	958,3				0		
16	9	22	51	CHACO	98	Empalme RN N°16 - Empalme RP N°9	Km 1111,48 - Km 1168,20	11	54,7	1/6/15	30/5/16	23.000,0	958,3				0		
16	9	23	51	TIERRA DEL FUEGO	3	San Sebastián - Estancia Sara	Km 2766,87 - Km 2790,70	11	23,8	1/6/15	30/5/16	25.000,0	1.041,7				0		
16	9	24	51	TIERRA DEL FUEGO	3	Estancia Sara - Cabo Domingo	Km 2790,70 - Km 2829,83	11	39,1	1/6/15	30/5/16	30.000,0	1.250,0				0		
16	9	26	51	SALTA	16	Límite Con Chaco - El Quebrachal	Km 503 - 577,55	11	74,0	1/6/15	29/2/16	20.000,0	1.111,1				0		
16	9	28	51	SALTA	34	Lim. c/Sgo del Estero - Empalme RN N°9	Km 905,29 - Km 974	11	69,0	1/6/15	30/11/15	20.000,0	1.666,7				0		
16	9	30	51	SALTA	81	Pluma de Pato - Empalme RN N°34	Km 1773 - Km 1863	11	90,4	1/6/15	30/5/16	25.000,0	1.041,7				0		
16	9	31	51	CHUBUT	3	Acc. Ea. San Pedro - RP N°2 (a Pirámides)	Km 1352,13 - Km 1372,22	11	21,6	1/6/15	31/3/16	27.000,0	1.350,0				0		
16	9	35	51	RIO NEGRO	1540	Las Bayas - Límite Río Negro/ Chubut	Km 165,81 - Km 240,65	11	74,8	1/6/15	30/5/16	38.896,0	1.441,3				0		
16	9	36	51	SANTA FE	98	Empalme RP N°11 - Empalme RP N°95		11	123,0	1/6/15	31/3/16	21.000,0	1.050,0				0		
16	9	37	51	ENTRE RIOS	12	Empalme RP N°12 - Empalme RP N°32	Km 333,49 - Km 401,43	11	67,9	1/6/15	30/1/16	29.200,0	1.825,0				0		
16	9	38	51	ENTRE RIOS	12	Cerrito - Empalme RN N°127	Km 489,21 - Km 500,48	11	11,3	1/6/15	30/11/15	20.000,0	1.666,7				0		
16	9	40	51	JUJUY	52	Empalme RP N°70 - Límite con Chile	Km 194,02 - Km 257,06	8	63,0	1/6/15	30/1/16	38.520,0	2.407,5				0		
16	9	41	51	LA RIOJA	79	Ulapes - Desiderio Tello	Km 96,42 - Km 137,82	8	41,4	1/6/15	29/11/16	25.000,0	694,4				0		
16	9	43	51	SGO DEL ESTERO	98	Los Tableros - Pinto	Km 241 - Km 285	11	44,0	1/9/15	1/5/16	25.000,0	1.562,5				0		
16	9	45	51	ENTRE RIOS	131	Crespo - Arroyo La Esperanza	Km 21,30 - Km 23,30	11	2,0	1/9/15	1/5/16	25.000,0	1.562,5				0		
16	9	46	51	ENTRE RIOS	12	Empalme RP N°1 - Río Guayquiraró (Límite con Corrientes)	Km 604,7 - Km 647,2	13	43,0	1/9/15	30/8/16	40.000,0	1.666,7				0		
16	9	47	51	SALTA	34	Empalme RN N°34 - Embarcación	Km 1329 - Km 1348	5	18,8	1/9/15	30/8/16	25.000,0	1.041,7				0		
16	9	48	51	SALTA	34	Embarcación - Empalme RN N°81	Km 1348 - Km 1375	5	27,3	1/9/15	30/8/16	25.000,0	1.041,7				0		
16	9	49	51	CHUBUT	25	Trelew - Dolavon	Km 34,95 - Km 56,46	11	21,5	1/9/15	30/8/16	40.000,0	1.666,7				0		
16	9	8	51	JUJUY	9	Humahuaca - Empalme RP N°79	Esq. Blancas - Arroyo Agua Chica	11	22,0	1/5/15	29/1/16	39.948,0	6.658,2				2		
16	9	9	51	JUJUY	9	Tras Cruces - Cangregillos	Lumara - Abra Pampa - Abra Pampa - Arroyo Chinaito	11	21,4	1/5/15	29/1/16	36.945,0	68,4				2		
16	9	17	51	SGO DEL ESTERO	16	Límite con Chaco - El Cabure	Km 318 - Km 388	11	70,0	1/5/15	29/2/16	39.862,0	1.250,0				2		
16	9	20	51	TUCUMAN	Ex 34	Pampa Pozo - Límite Con Salta	Km 93,24 - Km 925,84	11	31,2	1/5/15	29/4/16	25.524,0	1.250,0				2		
16	9	25	51	TIERRA DEL FUEGO	3	Kosovo - La Herradura	Km 2974,42 - Km 3006,28	11	31,6	1/5/15	29/4/17	56.370,0	1.174,4				2		
16	9	27	51	SALTA	16	El Quebrachal - Empalme RN N°9/34	Km 577,55 - Km 707,25	11	130,0	1/5/15	29/1/16	24.500,0	1.361,1				2		

## DIRECCION NACIONAL DE VIALIDAD - INFORME POR PROGRAMA

## Ejercicio 2014 - Ordenamiento de los Proyectos y Obras por Nivel de Ejecución Acumulada

Datos de Obra												Avance Financiero (en miles de \$)				Avance Físico (*)			
Pr	Sp	Py	Ob	Provincia	Ruta	Tramo	Sección	Tipo	Long. Km	Inicio	Fecha Fin.	Inversión Total	Crédito Inicial	Crédito Vig. 31/12/14	Devengado 31/12/14	Avance 2014	Avance Total	Est	Obs
16	9	29	51	SALTA	34	Gral. Mosconi - Límite con Bolivia	Km 1453 - Km 1488	11	35,0	1/5/15	29/1/16	20.000,0	1.111,1					2	
16	9	33	51	CHUBUT	3	A/N RN N°25 (Trelew) - Malaspina	Km 1460 - Km 1691,45	11	231,5	1/5/15	29/4/16	30.272,0	7.568,0					2	
16	9	34	51	RIO NEGRO	1s40	Empalme RN N°23 - Las Bayas	Km 105,17 - Km 165,81	11	60,6	1/5/15	30/12/15	19.523,0	1.244,8					2	
16	9	19	51	TUCUMAN	Ex 34	Lím. c/Santiago del Estero - Pampa Pozo	Km 857,52 - Km 893,24	11	36,5	1/3/15	28/2/16	19.969,0	1.055,6					4	
16	9	39	51	BUENOS AIRES	33	Bahia Blanca - Trenque Lauquen		11	310,0			45.000,0	1.250,0					12	
16	9	42	51	JUJUY	52	Empalme RN N°9 - Empalme RP N°79	El Quemado (Km 35,94) - Empalme RP N°79 (Km 62,68)	5	26,7			22.000,0	1.100,0					12	
Total Obras de Cons. Mejor. Fase II												1.282.109,0	68.624,9						
Total Mantenimiento												10.128.994,1	1.208.242,8	2.221.209,0	2.221.208,8				
Construcciones																			
Pasos Fronterizos y Corredores de Integración																			
22	2	41	51	SALTA	34	Mosconi - Tartagal (Av. Urbana)		8	6,0	1/9/15	30/8/17	18.000,0	1.250,0					0	
22	2	46	51	MENDOZA	7	Potrerrillos - Límite con Chile		5	70,0	1/9/15	30/8/18	46.000,0	2.083,3					0	
22	2	48	51	SAN JUAN	150	Km 351 - Km 370 - Límite con Chile		8	19,0	1/9/15	1/3/17	68.244,0	1.895,7					0	
22	2	53	66	CORRIENTES	s/n	Gualeguaychú - Paso de los Libres	Nuevo Accesos al Centro de Frontera	8	4,0	1/9/15	30/8/16	90.000,0	2.500,0	2.500,0				0	
22	2	54	51	JUJUY	9	Circunvalación Acceso a Los Alisos		8	5,0	1/9/15	30/8/16	10.000,0	2.083,3					0	
22	2	18	51	TIERRA DEL FUEGO	Comp.i	Empalme RN N°3 - Límite con Chile	Prog. 0 - Prog. 10,88	8	10,9	1/6/13	1/3/15	78.522,0	30.106,9	17.952,2	17.952,2	20,5%	28,7%	6	
22	2	50	51	SALTA	51	Muñano - San Antonio de los Cobres	I Est. Muñano-Los Patos- II Los Patos - San Antonio de los Cobres	8	20,7	20/10/12	23/4/15	131.374,0	59.450,9	56.473,0	56.473,0	46,3%	60,9%	6	
22	2	3	51	CHUBUT	40S	Lím. con Santa Cruz - Emp. RP N°22	(1940-1979)	8	41,4	12/9/11	11/12/15	337.472,0	113.376,9	116.640,0	110.257,3	30,0%	62,5%	6	
22	2	53	56	ENTRE RIOS	14	Gualeguaychú - Paso de los Libres	Ubajay - Empalme RN N°18	8	35,0	1/6/07	29/6/13	444.514,0	3.413,0	3.413,0	12.148,6		96,5%	7	
22	2	53	65	CORRIENTES	117	Gualeguaychú - Paso de los Libres	Empalme RN N°14 - Av. Belgrano (Acceso Aeropuerto)	8	8,0	13/12/07	11/6/12	126.215,0	3.254,0	3.254,0			96,6%	8	
22	2	52	51	MENDOZA	40S	Malargüe - Límite con Neuquen (S. III)	Prog. 2887,23 - Prog. 2937,27	8	50,0	20/7/10	19/3/14	267.263,0	1.370,0	50.943,8	50.943,8	13,1%	97,4%	7	
22	2	53	62	CORRIENTES	14	Gualeguaychú - Paso de los Libres	Emp. RN N°127 - Estab. San Agustín	8	32,4	1/10/07	28/9/14	452.877,0	22.278,0	23.350,0	84.902,9	18,9%	99,0%	7	
22	2	35	51	CORDOBA	158	Villa María - Río Cuarto	Chuclul - Río Cuarto	5	19,0	5/5/08	3/1/10	38.272,0	285,0				99,3%	7	
22	2	53	60	CORRIENTES	14	Gualeguaychú - Paso de los Libres	Río Mocoreta - Arroyo Curupicay	8	33,6	21/9/07	18/2/14	385.922,0	34.728,0	20.170,7	30.385,5	6,5%	99,5%	7	
22	2	53	52	ENTRE RIOS	14	Gualeguaychú - Paso de los Libres	Emp. RP N°20 - Emp. R.P "J" (Colonia Elia)	8	27,7	26/11/06	26/5/11	200.549,0	987,0	140.817,4			99,5%	8	
22	2	53	61	CORRIENTES	14	Gualeguaychú - Paso de los Libres	Arroyo Curupicay - Empalme RN N°127	8	29,3	21/9/07	18/2/14	389.861,0	3.702,0	3.702,0	24.579,4	2,1%	99,6%	7	
22	2	23	51	SGO DEL ESTERO	16	Límite con Chaco - El Cabure	Sección II - Los Piripintos - El Cabure	8	29,2	17/10/06	16/7/09	58.381,0					100,0%	7	
22	2	53	55	ENTRE RIOS	14	Gualeguaychú - Paso de los Libres	Empalme RP N°29 - Ubajay	8	35,6	30/7/07	26/9/13	536.832,0	157,0	15.463,4	4.611,7		100,0%	7	
22	2	53	57	ENTRE RIOS	14	Gualeguaychú - Paso de los Libres	Empalme RN N°18 - Arroyo Ayui Grande	8	32,7	1/6/07	29/5/13	487.787,0	42,0	42,0	2.242,7		100,0%	7	
22	2	53	53	ENTRE RIOS	14	Gualeguaychú - Paso de los Libres	Emp. RP "J" (Colonia Elia) - Arroyo Colman	8	34,8	21/9/07	20/5/12	404.593,0	50,0	50,0	930,6		100,0%	7	
22	2	53	54	ENTRE RIOS	14	Gualeguaychú - Paso de los Libres	Arroyo Colman - Empalme RP N°29	8	33,3	28/6/07	26/11/11	433.149,0	50,0	50,0	11.288,0		100,0%	7	
22	2	2	51	CATAMARCA	40	Río Agua Clara - Río Las Cuevas	Río Agua Clara Km 809 - El Eje Km 847	8	38,0	17/4/06	15/8/08	94.127,0		429,7	429,7		100,0%	8	
22	2	6	51	SGO DEL ESTERO	16	Límite con Chaco - El Cabure	Sección I: Lím. con Chaco - Los Piripintos	8	38,6	18/12/06	16/9/10	63.314,0	50,0	374,7	374,7		100,0%	8	
22	2	34	51	CORDOBA	158	Villa María - Gral. Deheza	Prog. 156,37 - Prog. 220,62	8	62,9	4/4/07	3/5/10	244.064,0	3,0	2.039,6	2.039,6		100,0%	8	
22	2	53	58	ENTRE RIOS	14	Gualeguaychú - Paso de los Libres	Arroyo Ayui Grande - Arroyo Mandisovi Grande	8	34,8	29/6/07	26/10/12	347.849,0	50,0	50,0	1.089,4		100,0%	8	

# DIRECCION NACIONAL DE VIALIDAD - INFORME POR PROGRAMA

## Ejercicio 2014 - Ordenamiento de los Proyectos y Obras por Nivel de Ejecución Acumulada

Datos de Obra												Avance Financiero (en miles de \$)				Avance Físico (*)			
Pr	Sp	Py	Ob	Provincia	Ruta	Tramo	Sección	Tipo	Long. Km	Inicio	Fecha Fin.	Inversión Total	Crédito Inicial	Crédito Vig. 31/12/14	Devengado 31/12/14	Avance 2014	Avance Total	Est	Obs
22	2	53	63	CORRIENTES	14	Gualeguaychú - Paso de los Libres	Secc II: Estab. San Agustín - Empalme RP N°126	8	30,4	21/9/07	19/4/13	381.144,0	35,0	51,5	16,5		100,0%	8	
22	2	53	64	CORRIENTES	14	Gualeguaychú - Paso de los Libres	Empalme RP N°126 - Emp. RN N°117	8	27,6	21/9/07	21/5/11	279.236,0	50,0	50,0	258,3		100,0%	8	
22	2	53	59	ENTRE RIOS	14	Gualeguaychú - Paso de los Libres	Arroyo Mandisovi Grande - Río Mocoreta	8	35,9	1/6/07	30/3/14	516.975,0	4.370,0	4.370,0	44.880,4	1,4%	100,0%	8	
<b>Total Pasos Fronterizos y Corredores de Integración</b>												<b>6.932.536,0</b>	<b>287.621,0</b>	<b>462.186,9</b>	<b>455.804,2</b>				
<b>Obras por Convenio con Provincias</b>																			
22	3	27	52	SANTA FE	A008	Av. Circunv. de Rosario (Colectoras)- Av. San Martín-Empalme Av. Belgrano	Km 20,846 - Km 29,00	8	8,3	1/9/15	30/8/17	30.000,0	1.250,0					0	
22	3	2	51	LA RIOJA	76	Vinchina - Alto Jague	A: Vinchina - A. Jague y B: Acc. a A. Jague	8	39,0	4/6/99	29/6/16	306.295,0	21.743,1					14	
22	3	86	59	RIO NEGRO	23	Valcheta - Pilcaniyeu	Jacobacci - Comallo Km 0 - Km 45	8	45,0	13/9/11	13/9/15	444.984,0	74.750,1	10.453,1	47.986,1	9,5%	31,2%	6	
22	3	86	62	RIO NEGRO	23	Comallo - Pilcaniyeu Viejo		8	36,0	27/9/13	27/3/16	431.241,0	470,6	470,6	109.271,3	32,3%	34,8%	6	
22	3	89	51	SAN JUAN	149	Las Flores - Iglesias		8	12,8	10/12/13	9/12/14	29.462,0	500,0			40,6%	40,6%	6	
22	3	86	60	RIO NEGRO	23	Ing Jacobacci - Comallo	Km 45 - Km 75	8	30,0	12/12/11	11/8/15	274.334,0	128.237,8	112.634,5	68.412,4	25,4%	43,1%	6	
22	3	27	51	SANTA FE	A008	Av. Pellegrini (Aut. Rosario-Córdoba)- Av. San Martín (Tramo A)	Km 10,125 - Km 20,846	5	10,7	15/7/09	14/3/15	345.908,0	56.661,4	28.541,9	28.541,9	11,3%	56,5%	6	
22	3	86	61	RIO NEGRO	23	Comallo - Pilcaniyeu Viejo	Km 75 - Km 93	8	18,0	5/12/11	2/2/16	253.917,0	103.702,9	70.702,9	68.814,0	32,4%	59,8%	6	
22	3	88	52	SANTA CRUZ	281	Empalme RN N°3 - Pto. Deseado	Emp. RN N°3 - Km 65 / Acc. Pto. Deseado	8	32,6	27/8/10	1/3/15	71.445,0	50,0				90,8%	14	
22	3	1	51	PAIS	VS	Convenios con Provincias y Municipios		14		1/1/14	31/12/14	7.057,9	25.400,0	7.057,9	7.057,9	91,7%	91,7%	6	B
22	3	87	51	NEUQUEN	242	Empalme RN N°40 - Límite con Chile	Aduana - Límite con Chile	8	7,1	9/4/10	8/3/14	46.936,0	3.447,0	6.846,0	6.846,0	16,1%	95,0%	7	
22	3	19	51	SANTA CRUZ	3	Planta LU 12 - Calle Italia - Autovía	Aerop. - Av. S. Martín (RN N°3) - 1° Etapa	8	6,4	26/9/05	25/10/11	119.559,0	1.545,0				98,7%	7	
22	3	25	51	SANTA FE	95	Empalme RP N°286 - Límite con Chaco	Sección I: Km 862,31 - 912,02	5	49,7	1/9/05	30/8/08	106.412,0					99,5%	8	
22	3	86	58	RIO NEGRO	23	Valcheta - Pilcaniyeu	Maquinchao - Jacobacci												
							Km 341,07 - Km 414,57	5	73,5	22/6/09	21/12/11	204.055,0	50,0	50,0	3.573,0		100,0%	8	
22	3	11	51	MISIONES	P19	Wanda - Deseado	Arroyo Grande - Deseado	5	30,0	9/10/09	8/7/13	17.635,0	980,0	4.253,2	4.253,2		100,0%	7	
22	3	75	51	SANTA FE	98	Vera - Tostado	Km 77,00 - Km 123,43	5	46,4	4/10/04	5/3/06	18.036,0		1,8	1,8		100,0%	8	
22	3	86	51	RIO NEGRO	23	Valcheta - Pilcaniyeu	Valcheta - Musters												
							Km 77 - Km 105 (Sección I)	8	28,2	1/12/04	31/3/08	27.988,0			453,6		100,0%	8	
22	3	86	55	RIO NEGRO	23	Valcheta - Pilcaniyeu - Los Menucos	Talcahuala - Sierra Colorada												
							Km 201 - Km 225 (Sección V)	8	23,9	23/3/06	20/10/08	29.840,0	50,0	104.225,7			100,0%	8	
22	3	86	56	RIO NEGRO	23	Valcheta - Pilcaniyeu	Sierra Colorada - Los Menucos												
							Km 225 - Km 269	8	43,8	1/2/07	2/5/09	87.226,0	510,0	620,1	556,3		100,0%	8	
22	3	86	57	RIO NEGRO	23	Valcheta - Pilcaniyeu	Los Menucos - Maquinchao												
							Km 269 - Km 340	8	72,0	23/3/06	21/3/09	107.687,0			90,0		100,0%	8	
22	3	7	51	LA RIOJA	73	Los Cajones - Anguinan (Chilecito por el Velazco)	III - Pampa de la Viuda - Quebrada Seca	8	29,6	15/9/99	14/1/00	102,0	207,0				100,0%	10	
22	3	88	51	SANTA CRUZ	3	Caleta Olivia - Gran Bajo San Julian	Km 1970,40 - Km 2026	8	55,6	6/1/07	4/12/13	231.983,0	22.515,0	42.980,8	42.980,8	5,1%	100,0%	7	
<b>Total Obras por Conv. con Provincias</b>												<b>3.192.102,9</b>	<b>442.070,0</b>	<b>388.838,4</b>	<b>388.838,4</b>				
<b>Mejoramiento y Reposición de Rutas</b>																			
22	4	90	51	SANTA CRUZ	3	Acceso Sur a Caleta Olivia		8	6,0	1/9/15	30/8/16	4.400,0	3.402,0					0	

## DIRECCION NACIONAL DE VIALIDAD - INFORME POR PROGRAMA

## Ejercicio 2014 - Ordenamiento de los Proyectos y Obras por Nivel de Ejecución Acumulada

Datos de Obra												Avance Financiero (en miles de \$)				Avance Físico (*)			
Pr	Sp	Py	Ob	Provincia	Ruta	Tramo	Sección	Tipo	Long. Km	Inicio	Fecha Fin.	Inversión Total	Crédito Inicial	Crédito Vig. 31/12/14	Devengado 31/12/14	Avance 2014	Avance Total	Est	Obs
22	4	41	51	CORDOBA	158	Variante paso por Villa María	Interc. con AU009 - Interc. RP N°2	8	13,1	1/1/15	1/7/16	425.586,0	236,4	10.920,1	10.920,1			4	
22	4	88	51	MENDOZA	40S	Malargüe - Lim. con Neuquén (Sección I)	Sec. I Km 2776,70 - Km 2823,90 (Pasarela)	8	47,2	9/6/10	1/3/15	102.798,0	116.972,8	20.895,8				14	
22	4	89	53	SANTA CRUZ	288	Ea. La Julia - Emp. RN N°40 (Tres Lagos)	Km 75 - Km 273,17 (Tres Lagos)	8	68,7	13/11/12	11/11/16	899.623,0	70.448,7	78.277,3	212.145,4	12,1%	23,7%	6	
22	4	30	51	SANTA CRUZ	3	Acc. a Rada Tilly - Caleta Olivia (Sección I)	Km 1845 - Km 1867	8	22,3	1/4/09	28/10/16	814.658,0	58.943,7	53.036,5	53.027,7	6,0%	24,4%	6	
22	4	87	51	MENDOZA	40	Malargüe -Lim. con Neuquén (Sección II)	Sección II Km 2823,90 (LA PASARELA) - Km 2887,25	8	63,4	1/2/13	31/1/15	410.202,0	145.961,6	61.494,4	59.467,9	14,0%	25,5%	6	
22	4	31	51	SANTA CRUZ	3	Acc. a Rada Tilly - Caleta Olivia (Sec. III)	Km 1867 - Km 1908,6	8	41,6	1/8/08	29/12/17	940.259,0	85.486,4	36.503,7	36.503,7	4,6%	26,4%	6	
22	4	96	56	SANTA CRUZ	40S	Bajo Caracoles - Tres Lagos	Lago Cardiel - Tres Lagos -Sección I-II	8	72,7	8/9/09	8/5/15	670.534,0	112.629,1	136.247,5	147.338,7	9,1%	32,0%	6	
22	4	89	51	SANTA CRUZ	288	Piedrabuena - Tres Lagos	Empalme RP N°27 (La Julia) - Km 75	8	75,0	13/3/12	11/3/16	1.018.282,0	74.269,3	305.665,9	171.797,8	16,5%	34,6%	6	
22	4	51	51	SANTA CRUZ	3	Variante Caleta Olivia	Intersección Norte RN N°3 - Intersección Sur RN N°3	8	7,0	28/9/06	26/10/15	579.451,0	53.982,1	49.227,3	49.227,3	8,5%	41,7%	6	
22	4	85	51	SGO DEL ESTERO	89	Suncho Corral - Emp. RN N°34 (Taboada)	Km 490,51 - Km 523,59	8	33,1	17/8/10	16/6/15	235.161,0	49.972,4	69.134,6	69.134,6	28,7%	65,3%	6	
22	4	98	51	SANTA CRUZ	40	28 de Noviembre - Rospentek	Puente de Acceso a Rospentek y Pavim. en Av. 28 de Noviembre	8	11,0	19/1/06	19/3/16	64.986,0	21.557,0	3.655,0	3.655,0	7,5%	72,3%	6	
22	4	50	51	NEUQUEN	234	S.M. de los Andes - Empalme RN N°231	Sec. III: Lago Villarino - Acceso Villa Tráful	8	25,9	8/10/04	6/4/15	215.288,0	50.740,9	38.968,9	38.968,9	32,3%	74,6%	6	
22	4	96	57	SANTA CRUZ	40	Lago Cardiel - Tres Lagos	Sec. III - Acc. a Tres Lagos por RN N°288	8	44,1	8/9/09	8/5/15	367.443,0	50.246,8	50.246,8		28,8%	85,4%	6	
22	4	96	55	SANTA CRUZ	40	Bajo Caracoles - Tres Lagos	Gdor. Gregores - Lago Cardiel - Sección I - II - Sobre RP N°29	8	57,0	16/1/09	16/5/15	344.318,0	14.526,0	10.526,0	33.414,5	15,1%	89,8%	6	
22	4	1	51	PAIS	Vs	Rehabilitaciones Menores	Nacional	14	201,8	1/1/14	31/12/14	235.037,5	56.655,3	235.037,5	234.341,8	91,7%	91,7%	6	B
22	4	96	54	SANTA CRUZ	40	Bajo Caracoles - Tres Lagos	Acceso Puente sobre Río Chico - Gdor. Gregores - Sec. I- II - sobre RP N°25	8	66,5	21/8/08	20/5/15	439.993,0	56.750,2	56.750,2	90.789,4	28,2%	92,2%	6	C-L
22	4	5	51	SAN JUAN	40	San Roque - Huaco (obras faltantes)	Prog. 0 - Prog. 41,530	8	42,1	25/6/09	22/2/15	321.811,0	23.504,0	68.966,7	68.966,7	28,6%	92,6%	6	
22	4	29	51	CHUBUT	3	Com. Rivadavia - Km 1886 (Rada Tilly)	Km 1838 - Km 1845	8	6,8	12/4/05	10/9/08	35.624,0					94,5%	7	
22	4	97	52	SANTA CRUZ	P12	Empalme RPN°25 - Pico Truncado	Empalme RP N°25 - Km 245,00 (Gdor Moyano)	8	204,0	30/12/04	28/6/12	114.551,0	5.255,0				95,0%	7	
22	4	64	55	FORMOSA	81	Ing. Juarez - Las Lomitas	Los Chiriguano - Ing. Juarez	8	44,9	13/10/04	12/7/08	52.306,0					97,3%	7	
22	4	72	51	SANTA CRUZ	40S	Tres Lagos - Empalme RP N°11	Sección I: Tres Lagos - Km 50	8	50,1	27/5/04	26/5/07	68.139,0					98,7%	8	
22	4	64	61	SALTA	81	Las Lomitas - Empalme RN N°34	Pluma de Pato - Emp. RN N°34 (Sec. III)	8	30,0	1/4/06	31/3/07	13.666,0					99,1%	7	
22	4	82	51	CORDOBA	9	Autopista Rosario-Córdoba	IIb: Ballesteros-Emp. RP N° 2 (V. María) - V. María - Oncativo (O.F)	8	91,0	17/4/06	15/8/10	529.430,0	2.623,0	33.288,5			99,5%	7	
22	4	42	51	SANTA CRUZ	40S	Límite con Chubut - Perito Moreno		8	67,5	17/11/06	16/3/12	186.336,0	50,0	13.662,8	13.662,8		99,8%	7	
22	4	95	51	SANTA CRUZ	40S	Perito Moreno - Bajo Caracoles	Sección II: Km 49 - Km 89	8	40,0	24/11/06	22/11/11	178.725,0	9.762,0	17.474,0	17.474,0		99,8%	7	
22	4	82	52	CORDOBA	9	Autopista Rosario-Córdoba	Secc II: Emp. RP N°E-59 - Ballesteros	8	63,0	16/5/06	13/4/13	903.315,0	24,0	24,0			100,0%	7	
22	4	96	51	SANTA CRUZ	40S	Bajo Caracoles - Tres Lagos	Bajo Caracoles (RP N°39) - Río Olñie - Km 2189,52 - Km 2215,91	8	26,4	1/3/07	29/10/11	92.902,0	19,0	50.984,1	5.556,6		100,0%	8	
22	4	94	52	SANTA CRUZ	3	Gran Bajo San Julián - Río Gallegos	Com. Luis Piedrabuena - Est. Los Alamos	8	118,0	15/9/05	14/6/11	164.818,0	50,0				100,0%	7	
22	4	96	52	SANTA CRUZ	40S	Bajo Caracoles - Tres Lagos	Río Olñie - Las Horquetas - Sección I - II - Km 2215,91 - Km 2289,64	8	72,9	7/11/06	6/4/13	248.746,0	34,0	4.636,6	32.292,1		100,0%	7	
22	4	97	51	SANTA CRUZ	P12	Empalme RP N°25 - Pico Truncado	Km 245,00 - Pico Truncado	8	105,0	6/1/07	3/2/13	219.579,0	93,0	28.396,6	28.396,6		100,0%	7	
22	4	39	51	TUCUMAN	38	Río Marapa - Principio de Autop. (Secc. III)	Acceso a Concepción - Acc. a Monteros y Acceso a Concepción	8	26,6	14/1/08	13/11/10	257.078,0	50,0				100,0%	7	
22	4	74	51	SANTA CRUZ	40S	Empalme RP N°11 - El Cerrito	Sección I: El Cerrito - Km 34	5	34,0	22/11/03	20/10/11	28.418,0	50,0				100,0%	7	

# DIRECCION NACIONAL DE VIALIDAD - INFORME POR PROGRAMA

## Ejercicio 2014 - Ordenamiento de los Proyectos y Obras por Nivel de Ejecución Acumulada

Datos de Obra												Avance Financiero (en miles de \$)				Avance Físico (*)				
Pr	Sp	Py	Ob	Provincia	Ruta	Tramo	Sección	Tipo	Long-Km	Inicio	Fecha Fin.	Inversión Total	Crédito Inicial	Crédito Vig. 31/12/14	Devengado 31/12/14	Avance 2014	Avance Total	Est	Obs	
22	4	82	53	CORDOBA	9	Autopista Rosario-Córdoba	Secc Ib: Empalme RP N°E-59 - Int. con RN N°9 Actual	8	45,0	17/12/08	16/10/13	1.252.173,0	1.789,0	2.375,0	35.687,4		100,0%	7		
22	4	93	51	SANTA CRUZ	40S	Perito Moreno - Bajo Caracoles	Sección III: Km 89 - Bajo Caracoles	8	42,0	8/9/09	7/4/13	236.037,0	132,0				100,0%	7		
22	4	99	51	SANTA CRUZ	40S	Tres Lagos - Empalme RP N°11	Sección II: Km 50 - Km 86	8	36,0	30/5/06	28/4/10	86.506,0	50,0				100,0%	7		
22	4	3	51	RIO NEGRO	258	Variante desde RN N°237	Variante Paso por Bariloche	8	14,7	14/10/99	11/5/08	17.199,0		35,4	35,4		100,0%	8		
22	4	25	52	BUENOS AIRES	3	La Matanza Sección II	Km 29,2 - Km 37,86	8	8,7	30/9/05	29/4/10	296.000,0	1,0	520,8	520,8		100,0%	8		
22	4	45	51	MENDOZA	7	San Martín - Mendoza - Acceso Este														
						Ciudad de Mendoza	Km 1038,67 - Km 1041,90	8	3,2	14/5/04	12/1/06	13.654,0					100,0%	8		
22	4	53	51	LA PAMPA	143	Empalme RP N°10 - Santa Isabel	II a: Km 58,70 y II b: (Parcial)													
							Km 0,00 - Km 11,077	8	14,4	8/10/04	8/4/06	1.238,0					100,0%	8		
22	4	58	51	CORRIENTES	12	La Paz - Esquina (Obra faltante puentes)	Arroyo Curupi-Bzo.Guayquiraró-R.Guayquiraró-ArroyoCarumbe - Km 646 / Km 648	8	1,0	1/6/07	30/6/10	11.755,0	50,0				100,0%	8		
22	4	64	56	FORMOSA	81	Ing. Juarez - Límite con Salta	Sección I: Ing. Juarez - Km 25,5	8	24,4	29/11/06	29/12/07	56.000,0					100,0%	8		
22	4	64	57	FORMOSA	81	Las Lomitas - Empalme RN N°34	Km 25,5 - Límite con Salta	8	27,0	10/10/06	9/12/07	41.759,0					100,0%	8		
22	4	70	51	SANTA CRUZ	S/N°	Ruta Parque Nacional Los Glaciares	Acceso Portal Parque Nacional Los Glaciares - Miradores	8	29,0	12/11/03	10/12/09	104.807,0	50,0				100,0%	8		
22	4	81	51	SANTA FE	7	Variante Laguna La Picasa	Km. 380 - Km. 390,5	8	10,5	1/2/06	3/7/07	67.012,0					100,0%	8		
22	4	84	51	FORMOSA	95	Emp. RN N°81 - Lím. c/Chaco- Sección I	Límite con Chaco- Prog 29,800 (C. B. Vista - Puerto Lavalle)	8	25,0	14/5/07	11/1/10	145.782,0	50,0				100,0%	8		
22	4	86	51	SGO DEL ESTERO	98	Límite Santa Fe - Bandera	Km 180,79 - Km 226,67	5	45,9	21/2/06	21/8/09	91.426,0	50,0	1.218,3	1.218,3		100,0%	8		
22	4	94	53	SANTA CRUZ	3	Gran Bajo San Julián - Río Gallegos	Est. Los Alamos - Aeropuerto Río Gallegos	8	112,0	3/12/05	1/12/11	162.740,0	74,0				100,0%	8		
Total Mejoram. y Reposición de Rutas												13.767.551,5	1.066.540,8	1.438.170,3	1.414.543,4					
22	5	1	51	FORMOSA	11-A011	Obras por Concesión sin Peaje COT	Corredor 28	Resistencia - Límite con Paraguay	13	286,3	1/6/98	26/12/14	344.624,0	7.175,0	19.321,3	19.321,3	7,8%	93,2%	6	
22	5	2	51	BUENOS AIRES	33		Corredor 31	Bahía Blanca - Empalme RN N°5	13	312,4	2/2/98	31/5/11	257.540,0	897,0	4.567,1	4.567,1		100,0%	7	
Total Obras por Conc. sin Peaje COT												602.164,0	8.072,0	23.888,3	23.888,3					
						Mejoramiento y Reconstrucción en Puentes (**)														
22	6	5	51	CORRIENTES	123	Empalme RP N°40 - Empalme RN N°14	Puente sobre Río Miriñay	8	150,0	1/9/15	30/8/16	25.000,0	1.166,7					0		
22	6	12	51	SANTA FE	11	Puente sobre Río San Lorenzo		8	30,0	1/9/15	30/8/16	1.700,0	141,7					0		
22	6	18	51	SANTA FE	11	Rosario - Santa Fe														
						(Puente sobre Arroyo Matadero)	Prog. 425,54	8	32,0	1/9/15	30/8/16	1.140,0	95,0					0		
22	6	19	51	SANTA FE	11	Rosario - Sta. Fe (Pte. s/Arroyo Bragado)	Prog. 429,95	8	32,0	1/9/15	30/8/16	1.460,0	121,7					0		
22	6	20	51	SANTA FE	11	Rosario - Santa Fe														
						(Puente sobre Arroyo de los Padres)	Prog. 443,03	8	30,0	1/9/15	30/8/16	1.170,0	97,5					0		
22	6	26	51	RIO NEGRO	23	Clemente Onelli - Comallo														
						(Puente sobre Arroyo Comallo)	Prog. 516,00	8	50,0	1/9/15	30/8/16	1.900,0	158,3					0		
22	6	32	51	SALTA	68	La Viña - Moldes														
						(Puente sobre Arroyo San Antonio)	Prog. 118,70	8	60,0	1/9/15	30/8/16	3.700,0	308,3					0		

## DIRECCION NACIONAL DE VIALIDAD - INFORME POR PROGRAMA

## Ejercicio 2014 - Ordenamiento de los Proyectos y Obras por Nivel de Ejecución Acumulada

Datos de Obra												Avance Financiero (en miles de \$)				Avance Físico (*)			
Pr	Sp	Py	Ob	Provincia	Ruta	Tramo	Sección	Tipo	Long. Km	Inicio	Fecha Fin.	Inversión Total	Crédito Inicial	Crédito Vig. 31/12/14	Devengado 31/12/14	Avance 2014	Avance Total	Est	Obs
22	6	33	51	TUCUMAN	157	Límite con Sgo. del Estero - Monteagudo (Puente sobre R. Graneros)	Prog.1158,00	8	90,0	1/9/15	1/3/17	3.300,0	183,3				0		
22	6	34	51	TUCUMAN	157	Puente sobre Arroyo El Chleno		8	30,0	1/9/15	30/8/16	1.604,0	133,7				0		
22	6	39	51	SGO DEL ESTERO	9	Acceso a Sto. Domingo - Río Saladillo	Puente sobre Río Saladillo	5	39,0	1/9/15	30/8/16	3.000,0	250,0				0		
22	6	42	51	SALTA	68	La Viña - Moldes (Pte. s/Río Ampascachi)	Prog. 115,40	8	60,0	1/9/15	30/8/16	1.500,0	125,0				0		
22	6	43	51	SALTA	68	La Viña - Moldes (Pte. sobre Río La Viña)	Prog. 103,30	8	80,0	1/9/15	30/8/16	2.000,0	166,7				0		
22	6	44	51	ENTRE RIOS	12	Parana - Empalme RN N°18 (Puente sobre Arroyo Las Tunas)	Prog. 447,34	8	30,0	1/9/15	30/8/16	1.500,0	125,0				0		
22	6	45	51	SANTA FE	11	Rosario - Santa Fe (Pte. s/Río Carcaraña)	Prog. 343,44	8	70,0	1/9/15	30/8/16	2.347,0	195,6				0		
22	6	46	51	FORMOSA	11	Río Bermejo - Montelindo (Puente sobre Arroyo Mbigua)	Prog. 1120,72	8	20,0	1/9/15	30/8/16	1.730,0	144,2				0		
22	6	47	51	SALTA	68	La Viña - Moldes (Pte. s/Río Chuñapampa)	Prog. 124,70	8	30,0	1/9/15	30/8/16	1.500,0	125,0				0		
22	6	51	51	CATAMARCA	38	Tres Puentes - El Portezuelo	Acceso a Santa Cruz (Cuestecilla) - Puente sobre Río Paclín	8	100,0	1/9/15	30/8/16	2.535,0	211,3				0		
22	6	52	51	JUJUY	34	San Pedro - Callegua	Puente sobre FFCC. Belgrano sobre Arroyo del Zanjón sobre Río Negro	8	400,0	1/9/15	30/8/17	50.000,0	2.083,3				0		
22	6	53	51	JUJUY	9	Puente sobre Río Grande		8	200,0	1/9/15	1/3/17	30.000,0	1.666,7				0		
22	6	55	51	SALTA	68	La Viña/ Moldes - Puente sobre Seco	Km 97,77	8	30,0	1/9/15	1/3/17	13.600,0	755,6				0		
22	6	56	51	SALTA	68	La Viña/ Moldes - Puente sobre Viñaco		8	30,0	1/9/15	30/8/16	4.000,0	333,3				0		
22	6	59	51	LA PAMPA	22	Puente sobre Río Colorado	Prog. Km 857,11	5	150,0	1/9/15	30/8/16	24.000,0	1.000,0				0		
22	6	60	51	CHUBUT	259	Trevelin - Límite con Chile	Puentes sobre Arroyo Baguilt, Los Rifleros y Blanco	8	68,0	1/9/15	1/3/17	12.000,0	666,7				0		
22	6	63	51	ENTRE RIOS	18	Empalme RN N°12 - Empalme RP N°32	Puente sobre Arroyo Quebracho y Acceso (Km 46,16)	8	90,0	1/6/15	30/5/16	10.000,0	833,3				0		
22	6	64	51	ENTRE RIOS	131	Empalme RP N°11 - Empalme RN N°12	Puente sobre Arroyo La Ensenada y Acceso (Km 19,10)	8	83,0	1/6/15	30/5/16	10.000,0	833,3				0		
22	6	65	51	FORMOSA	11	Puente sobre Río Monte Lindo		8	20,0	1/6/15	30/5/16	11.200,0	933,3				0		
22	6	66	51	LA PAMPA	232	Empalme RN N°152 - Empalme RN N°22	Pte. s/Río Colorado en Gobernador Duval	5	122,0	1/6/15	30/5/16	13.000,0	1.083,3				0		
22	6	67	51	MISIONES	12	Límite Corrientes / Misiones - Posadas	Puente sobre Río Zaiman	8	70,0	1/6/15	30/5/16	18.000,0	1.500,0				0		
22	6	68	51	MISIONES	12	Paraná Mini - Montecarlo	Puente sobre Arroyo Paraná Guazu - (Km 1502,65)	8	204,0	1/6/15	30/5/16	91.125,0	1.250,0				0		
22	6	69	51	MISIONES	12	Paraná Mini - Montecarlo	Pte. s/Arroyo Caraguayat - (Km 1516,16)	8	35,0	1/6/15	30/5/16	11.000,0	916,7				0		
22	6	70	51	MISIONES	12	Montecarlo - El Dorado	Pte. s/Arroyo Piray Guazu (Km 1533,6)	8	168,0	1/6/15	30/5/16	15.000,0	1.250,0				0		
22	6	72	51	SALTA	9	Salta - La Caldera	Puente sobre Río Vaqueros - Km 1608,62	8	108,0	1/6/15	30/5/16	10.000,0	833,3				0		
22	6	73	51	SALTA	9	Salta - La Caldera	Puente sobre Río Caldera km1612,21	8	236,0	1/6/15	30/5/16	20.000,0	1.666,7				0		
22	6	74	51	SALTA	34	Mosconi - Liqueiranda	Puentes/Arroyo Yacucito - Km 1450,75	8	76,0	1/6/15	30/5/16	10.000,0	833,3				0		
22	6	75	51	SAN JUAN	153	Media Agua - Pedernal	Puente en Km 10,59	8	21,0	1/6/15	30/5/16	10.000,0	833,3				0		
22	6	76	51	SANTA FE	9	Empalme RN N°A012 - Empalme A008	Pte. acc. a Comuna de Alvear - Km 281,67	8	100,0	1/6/15	30/5/16	18.000,0	1.500,0				0		
22	6	77	51	SANTA FE	9	Empalme RN N°A012 - Empalme A008	Puente acceso a Ciudad de Villa Gobernador Galvez - Km 284,4	8	100,0	1/6/15	30/5/16	18.000,0	1.500,0				0		
22	6	79	51	TUCUMAN	65	Emp. RN N°38 - Lim. Tucumán Catamarca	Puente sobre Río Chirimayo Km 17,68	8	120,0	1/6/15	30/5/16	10.000,0	833,3				0		
22	6	80	51	JUJUY	9	Puente sobre Río Grande	Localidad de Tumbaya	8	100,0	1/9/15	30/8/17	30.000,0	2.500,0				0		

# DIRECCION NACIONAL DE VIALIDAD - INFORME POR PROGRAMA

## Ejercicio 2014 - Ordenamiento de los Proyectos y Obras por Nivel de Ejecución Acumulada

Datos de Obra												Avance Financiero (en miles de \$)				Avance Físico (*)			
Pr	Sp	Py	Ob	Provincia	Ruta	Tramo	Sección	Tipo	Long. Km	Inicio	Fecha Fin.	Inversión Total	Crédito Inicial	Crédito Vig. 31/12/14	Devengado 31/12/14	Avance 2014	Avance Total	Est	Obs
22	6	81	51	CHACO	16	Emp. RN N°16 - Emp. con Av. Sarmiento	Puente sobre Km 12,59	8	125,0	1/9/15	30/8/16	60.000,0	23.007,0					0	
22	6	82	51	FORMOSA	95	Limite con Chaco - Empalme RN N°81	Puente Lavalle	11	400,0	1/9/15	1/5/16	25.000,0	3.125,0					0	
22	6	83	51	FORMOSA	95	Empalme RN N°81 - Empalme RN N°86	Puentes sobre Arroyo Pilaga y Monte Lindo	5	193,0	1/9/15	1/3/16	20.000,0	3.333,3					0	
22	6	84	51	FORMOSA	95	Empalme RN N°81 - Empalme RN N°86	Puentes sobre Arroyo Pavao y Portefío	5	141,0	1/9/15	1/3/16	20.000,0	3.333,3					0	
22	6	85	51	SALTA	34	Empalme RN N°50 - Río Seco	Puente sobre Río Bermejo Km 1340,29	8	336,0	1/9/15	30/8/16	27.000,0	2.250,0					0	
22	6	87	51	TIERRA DEL FUEGO	Comp J/K	Varios Puentes		8	32,0	1/9/15	30/8/16	17.000,0	1.416,7					0	
22	6	90	51	SAN LUIS	7	Limite Córdoba/ San Luis - Limite San Luis/ Mendoza	Km 674	11	6,0	1/9/15	30/8/16	25.000,0	2.083,3					0	
22	6	91	51	JUJUY	9	Empalme RN N°52 - Tilcara	Quebrada de Hornillos - Km 1761,9	8	2,0	1/9/15	1/7/16	7.000,0	3.500,0					0	
22	6	96	51	CORRIENTES	12	Puente sobre R. Corrientes - Km 714,50		5	372,9	1/9/15	30/8/16	15.000,0	1.250,0					0	
22	6	98	51	MISIONES	12	Arroyo Ita Curuzu - Km 1509		5	103,0	1/9/15	30/8/17	40.095,0	1.670,6					0	
22	6	3	51	CORRIENTES	12	Esquina - Goya (Puente sobre 1° Aliviador R. Corrientes)	Prog. 713,33	8	36,0	1/5/15	29/10/16	14.576,0	4.858,7					2	
22	6	27	51	RIO NEGRO	23	Puente sobre Río Pilcaniyeu		8	90,0	1/5/15	29/4/16	3.000,0	250,0					2	
22	6	86	51	TIERRA DEL FUEGO	Comp A	Empalme RN N°3 - Ea. Ma. Luisa	Puente s/Río Chapel, Arroyo Asturiana, Arroyo Pirinaica, R. Ladrillero, R. San Pablo	8		1/5/15	29/4/18	49.714,0	8.409,7					2	
22	6	88	51	TIERRA DEL FUEGO	Comp. "a"	Varios Puentes	Puente sobre Arroyo El Mono, Río Lainez, Arr. el Vasco, Arr. del Medio, Arr. El Muerto	8	136,6	1/5/15	29/4/18	48.177,0	1.250,0					2	
22	6	89	51	TUCUMAN	38	Aguilares - Monteros	Puente sobre Río Gastona (Km 739,64)	8	313,2	1/5/15	30/10/15	15.000,0	10.065,9					2	
22	6	92	51	BUENOS AIRES	S/N	Recup. Puente Transbord. N. Avellaneda		5	78,0	1/5/15	29/10/16	80.000,0	2.159,7					2	
22	6	97	51	JUJUY	9	Tilcara - Humahuaca: Puente sobre Río Yacoraité I y II		5	1020,0	1/5/15	29/10/16	49.840,0	3.394,1					2	
22	6	4	51	CORRIENTES	12	Goya - S. Roque (Pte. s/Río Batelito) metros	Prog. 735,68	8	180,0	1/1/15	31/12/15	13.975,0	1.211,5					4	
22	6	21	51	CORDOBA	35	V. Mackena - Holmberg (Puente sobre Arroyo El Gato)	Prog. 670,07	8	30,0	1/3/15	28/2/16	18.176,0	9.113,5					4	
22	6	62	51	CATAMARCA	38	Km 576 - Km 590	Pte. s/ Av. Circunvalación Km 576 - 579	8	35,0			10.000,0	833,3					12	
22	6	71	51	MISIONES	12	Posadas - Santa Ana (RN N°103)	Cuatro Puentes en Colectoras sobre Arroyo Zaiman	8				12.000,0	1.000,0					12	
22	6	41	52	JUJUY	9	Limite con Salta - Empalme RN N°66	Pte. s/Río los Alisos - Acc. (Km 1681,55)	8	880,0	2/6/11	30/1/15	12.162,0	9.637,0	637,0	733,0	9,6%	14		
22	6	49	51	SALTA	34	Obra Puente Río Caraparí	Km 1480,80	8	60,0	24/4/14	23/4/15	28.053,0	9.780,0	1.195,7	1.195,7	20,1%	20,1%	6	
22	6	24	51	MENDOZA	40S	Malargue - Bardas Blancas (Puente sobre Río Malargue)	Prog. 336,20	8	80,0	16/1/12	1/3/15	19.245,0	13.555,0					27,0%	14
22	6	25	51	NEUQUEN	234	La Rinconada - Junín de Los Andes (Puente sobre Río Alumine)	Inicio y Fin del Puente sobre Río Collon Cura y Accesos	8	1195,0	24/2/12	23/4/16	50.775,0	28.237,0	5.464,6	5.464,6	8,8%	31,9%	6	
22	6	78	51	TUCUMAN	38	Aguilares - Monteros	Puente sobre Río Medina (Km 729,20)	8	97,0	12/8/13	11/12/14	33.417,0	1.804,7	2.987,2	2.987,2	38,7%	38,7%	6	
22	6	15	51	SANTA FE	11	Rosario - Sta. Fe (Pte. s/Arroyo 3° Coronda)	Prog. 415,736	8	22,0	1/8/11	30/12/14	17.017,0	9.801,0	3.819,2	3.819,2	30,6%	49,5%	6	
22	6	99	51	PAIS	VS	Global de Puentes	Construcción de Puentes de menor Volumen de Obra	14		1/1/14	31/12/14	8.999,6	49.621,5	8.999,6	8.999,6	91,7%	91,7%	6	B
22	6	28	51	JUJUY	34	S. Pedro - Calleigua (Pte. s/Río S. Lorenzo)	Prog. 1245,5	8	330,0	12/9/06	11/6/09	19.134,0					92,8%	7	
22	6	61	51	SGO DEL ESTERO	98	Bandera - Pinto	Puente sobre Río Salado	8	627,0	6/6/11	5/4/13	15.262,0	57,0	1.843,2	1.843,2		97,7%	7	
22	6	13	51	SANTA FE	11	Rosario - Sta. Fe (Pte. s/Canal Serodino)	Prog. 349,22	8	30,0	25/2/11	31/12/14	11.416,0	3.532,0	4.458,7	4.458,7	74,2%	99,5%	6	
22	6	54	51	SALTA	34	Río Piedras - Pichanal	Puente sobre Riacho Seco (1300 Km)	8	42,0	27/4/09	25/12/12	52.722,0	84,0				99,8%	7	

## DIRECCION NACIONAL DE VIALIDAD - INFORME POR PROGRAMA

### Ejercicio 2014 - Ordenamiento de los Proyectos y Obras por Nivel de Ejecución Acumulada

Datos de Obra												Avance Financiero (en miles de \$)				Avance Físico (*)			
Pr	Sp	Py	Ob	Provincia	Ruta	Tramo	Sección	Tipo	Long. Km	Inicio	Fecha Fin.	Inversión Total	Crédito Inicial	Crédito Vig. 31/12/14	Devengado 31/12/14	Avance 2014	Avance Total	Est	Obs
22	6	16	51	SANTA FE	11	Rosario - Sta. Fe (Pte. s/Arroyo 2° Coronda)	Prog. 416,67	8	80,0	5/12/07	5/3/09	14.630,0					100,0%	8	
22	6	17	51	SANTA FE	11	Rosario - Sta. Fe (Pte. s/Arroyo 1° Coronda)	Prog. 417,14	8	43,0	18/11/09	17/11/10	6.406,0	50,0	25,6	25,6		100,0%	8	
22	6	22	51	CORDOBA	9	Emp. RP N°21 - Lím. con Sgo. del Estero (Puente sobre Arroyo San Miguel)	Prog. 898,61	8	30,0	1/9/10	31/12/11	6.336,0	50,0				100,0%	8	
22	6	41	51	JUJUY	9	Límite con Salta - Empalme RN N°66	Km 1678,81 - Pte. s/Arroyo Huayco Hondo	8	530,0	8/1/10	9/6/11	5.982,0	50,0	165,1	142,1		100,0%	8	
22	6	41	53	JUJUY	9	Límite con Salta - Empalme RN N°66	Pte. s/Rio Perico y Accesos (Km 1670,15)	8	1300,0	2/12/10	30/1/13	17.190,0	73,0	73,0			100,0%	8	
22	6	57	51	SGO DEL ESTERO	0064	La Banda - Santiago del Estero	Puente sobre Rio Dulce y Accesos	8	856,0	30/6/08	29/9/10	40.389,0	638,0				100,0%	8	
22	6	14	51	SANTA FE	11	Rosario - Sta. Fe (Pte. s/Arroyo Colastine)	Prog. 413,87 - Maciel - Coronda	8	37,0	17/7/09	15/12/13	8.777,0	2.301,0	3.074,6	3.074,6	3,3%	100,0%	7	
<b>Total Mejoram. y Reconstr. en Puentes</b>												<b>1.434.476,6</b>	<b>246.141,2</b>	<b>32.743,5</b>	<b>32.743,4</b>				
<b>Obras en Corredores Viales Concesionados</b>																			
22	7	3	52	SANTA FE	9	CVN° 3 - Obra N° 2 - Ex RN N°191 - RN N°A012	Km 188 - Km 278	5	90,0	23/7/04	22/12/06	46.473,0					100,0%	8	
22	7	3	55	SANTA FE	11	CVN° 3 - Obra N° 15 - Empalme RN N°168 - Empalme RP N°39	Km 476 - Km 607	5	131,0	4/1/06	4/10/06	7.637,0					100,0%	8	
22	7	11	54	SAN LUIS	8	CVN°4 - Km 304-Km 306-Km 442-Km 468/Km 475-Km 480/Km 595-Km 600/Km 695-Km 723	Km442-km468/km475-km480/km595-km600/km695-km723	5	64,0	8/5/06	7/8/07	37.455,0					100,0%	8	
22	7	13	51	SANTA FE	11	CVN°6 - Emp. RP N°100 (\$) - Emp. RN N°16	Km 898 - Km 939 / Km 984 - Km 1008	5	65,0	8/2/06	9/7/08	34.295,0					100,0%	8	
22	7	14	57	BUENOS AIRES	226	CVN°1 - Km 129 - Km 135	Km 0 - Km 4 ; Km 129 - Km 135	5	10,0	17/1/07	16/1/08	12.364,0					100,0%	8	
22	7	16	60	SANTA FE	11	CVN°3 - San Justo - Gómez Cello	Km 607 - Km 635	5	28,0	14/3/06	12/5/08	26.512,0					100,0%	8	
22	7	17	52	CORDOBA	8	CVN°4 Obra N° 204 - Empalme RN N°36 - Acceso a Succo	Km 600 - Km 604 y Km 635 -Km 657	5	4,0	6/4/06	6/5/07	17.910,0		128,5	128,5		100,0%	8	
22	7	19	52	MISIONES	12	CVN°6 - Obra N° 230 - Empalme RP N°34 - Posadas	Km 1326- Km 1336	5	10,0	4/4/06	3/10/07	8.398,0					100,0%	8	
<b>Total Obras en Corr. Viales Conces.</b>												<b>191.044,0</b>		<b>128,5</b>	<b>128,5</b>				
<b>Obras en Circuitos Turísticos</b>																			
22	8	1	51	MISIONES	Vs	Corredor de las Misiones		18	33,2	1/9/15	30/8/17	9.000,0	375,0					0	
22	8	2	51	PAIS	-	Corredor de los Lagos		18	51,5	1/1/12	30/11/12	8.589,0	806,3				100,0%	7	
<b>Total Obras en Circuitos Turísticos</b>												<b>17.589,0</b>	<b>1.181,3</b>						
<b>Mejoramiento y Reposición de Rutas Fase II</b>																			
22	9	2	51	JUJUY	40	Límite con Salta - Empalme RN N°52	Secciones I y II - Corredor Minero	8	97,5	1/9/15	30/8/17	100.000,0	7.237,3					0	
22	9	2	52	JUJUY	40	Empalme RN N° 52 - Coranzuli	Secciones I y II	8	72,0	1/9/15	30/8/17	545.000,0	7.590,9					0	
22	9	2	54	JUJUY	40	Orosmayo - Límite con Bolivia	Sección I Orosmayo - Cusi-Cusi	8	67,0	1/9/15	30/8/18	459.345,0	14.871,8					0	
22	9	3	51	LA PAMPA	151	Emp. RN N°143 - La Pampa - Rio Negro		8	59,0	1/9/15	30/8/18	7.000,0	3.055,6					0	
22	9	9	51	SALTA	51	Campo Quijano-El Tunal-Chorrillos-San Antonio de los Cobres-Minapona	Sección I: Campo Quijano (Km 20,50) - El Tunal (Km 34)	8	14,5	1/9/15	30/8/18	248.000,0	6.888,9	1.615,8				0	
22	9	9	53	SALTA	51	Campo Quijano - Chorrillos	Sec. II: El Tunal (Km 34) - Chorrillos (Km 44)	8	4,5	1/6/15	30/5/18	192.000,0	5.333,3	533,3				0	

# DIRECCION NACIONAL DE VIALIDAD - INFORME POR PROGRAMA

## Ejercicio 2014 - Ordenamiento de los Proyectos y Obras por Nivel de Ejecución Acumulada

Datos de Obra												Avance Financiero (en miles de \$)				Avance Físico (*)			
Pr	Sp	Py	Ob	Provincia	Ruta	Tramo	Sección	Tipo	Long. Km	Inicio	Fecha Fin.	Inversión Total	Crédito Inicial	Crédito Vig. 31/12/14	Devengado 31/12/14	Avance 2014	Avance Total	Est	Obs
22	9	10	51	SALTA	40	San Carlos - La Angostura	Secciones I y II	8	70,6	1/9/15	30/8/18	355.000,0	8.268,7	7.000,0				0	
22	9	10	52	SALTA	40	La Angostura - Payogasta	Secciones I y II	8	73,6	1/9/15	30/8/18	370.000,0	10.277,8	194,4				0	
22	9	10	53	SALTA	40	Payogasta - Esquina Colorada	Secciones I y II	8	100,4	1/9/15	30/8/18	400.000,0	2.888,9					0	
22	9	10	54	SALTA	40	Esquina Colorada - Limite con Jujuy	Secciones I y II	8	61,3	1/9/15	30/8/18	670.000,0	3.722,2					0	
22	9	12	52	MENDOZA	149	Uspallata - Limite con San Juan	Est. Tambillos - Limite San Juan	8	27,0	1/9/15	30/8/17	150.000,0	1.250,0					0	
22	9	12	53	SAN JUAN	149	Limite con Mendoza - Calingasta	Barreal - Calingasta	8	38,0	1/9/15	29/8/20	100.000,0	1.666,7					0	
22	9	16	51	MISIONES	14	Obras Intersec. RN N°14 - Emp. RP N°4		8	0,5	1/9/15	30/8/16	3.000,0	416,7					0	
22	9	25	51	CATAMARCA	40	Puentes/Rio Santa María entre las localidades de San José y Palo Seco		8	0,2	1/9/15	30/8/16	8.000,0	666,7					0	
22	9	28	51	CHACO	P16	Puente Ferroautomotor Chaco-Corrientes		8	12,0	1/9/15	29/8/20	620.000,0	2.066,7					0	
22	9	29	54	SGO DEL ESTERO	16	Corredor Bioceánico Norte - Metan - Avia Terai (Sección IV)	Km 386,67 - 441,97	8	55,3	1/9/15	30/8/17	192.500,0	28.161,1	1.779,0				0	
22	9	29	55	SGO DEL ESTERO	16	Corredor Bioceánico Norte - Metan - Avia Terai (Sección V)	Km 441,97 - Km 484,35	8	42,4	1/9/15	30/8/17	147.000,0	24.903,7	14.109,9				0	
22	9	29	58	SGO DEL ESTERO	16	Corredor Bioceánico Norte - Metan - Avia Terai (Sección VIII)	Km 574,42 - Km 621,72	8	46,7	1/9/15	30/8/18	190.000,0	28.413,8	16.000,0				0	
22	9	29	59	SALTA	16	Corredor Bioceánico Norte	Km 621,12 - Km 667,81	8	46,7	1/9/15	30/8/17	190.000,0	27.717,4	18.359,7				0	
22	9	29	60	SALTA	16	Corredor Bioceánico Norte	Km 667,81 - Km 707,25	8	39,4	1/9/15	30/8/17	140.000,0	25.628,1	17.628,1				0	
22	9	31	51	CHACO	11	Pte. Ñembucu - Integrac. Pilar - Bermejo		8	0,2	1/9/15	30/8/16	20.000,0	1.666,7					0	
22	9	38	51	CORDOBA	19	San Francisco - Córdoba		8	41,2	1/9/15	30/8/19	800.000,0	3.426,4					0	
22	9	38	52	CORDOBA	19	San Francisco - Córdoba	Cañada Jeanmaire - Arroyito	8	56,2	1/9/15	30/8/18	448.000,0	6.258,5					0	
22	9	38	53	CORDOBA	19	San Francisco - Córdoba	Arroyito - Rio Primero	8	54,8	1/9/15	30/8/18	657.000,0	6.100,6					0	
22	9	38	54	CORDOBA	19	San Francisco - Córdoba	Rio Primero - Montecristo	8	24,7	1/9/15	30/8/17	141.000,0	5.473,8					0	
22	9	38	55	CORDOBA	19	San Francisco - Córdoba	Montecristo - Cordoba	8	24,7	1/9/15	30/8/18	149.500,0	3.249,9					0	
22	9	46	51	ENTRE RIOS	S/N	Puente Binacional Salto - Concordia		8	0,6	1/9/15	30/8/16	26.000,0	2.166,7					0	
22	9	64	52	CATAMARCA	38	Paso ext. por la Cdad. de Catamarca - S. II	Santa Cruz - El Portezuelo (Cuestecilla)	8	2,5	1/9/15	30/8/16	6.000,0	1.000,0					0	
22	9	64	53	CATAMARCA	38	Paso ext. por la Cdad. de Catamarca - S. III	Emp. Av. Circunvalación (salida a La Rioja)	8	16,2	1/9/15	1/3/17	50.000,0	2.777,8					0	
22	9	64	54	CATAMARCA	38	Paso ext. por la Cdad. de Catamarca - S. IV	RP N°33, Pte. s/ Rio del Valle - Puentes	8	4,7	1/9/15	1/3/17	13.000,0	1.277,8					0	
22	9	85	51	CORRIENTES	P11-12	Puente Reconquista - Goya	Puente nuevo y accesos	8	50,0	1/9/15	29/8/20	2.750.000,0	8.619,0					0	
22	9	87	51	FORMOSA	11	Nueva Av. De Circunvalacion de Formosa		8	20,4	14/9/15	12/9/17	152.000,0	3.125,0					0	
22	9	2	53	JUJUY	40	Coranzuli - Orosmayo	Sección I Coranzuli - Cuyahuayma	8	68,5	1/5/15	29/4/17	364.916,0	472,1					2	
22	9	2	55	JUJUY	40	Coranzuli - Orosmayo	Sección II Cuyahuayma - Orosmayo	8	33,0	1/5/15	29/4/17	395.528,0	523,1					2	
22	9	2	56	JUJUY	40	Orosmayo - Limite con Bolivia	Sección II Cusi Cusi - Limite con Bolivia	8	31,0	1/5/15	29/4/18	441.359,0	13.794,4					2	
22	9	8	51	SALTA	86	Tartagal - Tonono y Pte. s/ Rio Carapary	Km 0,00 - Km 32,400	8	33,0	1/5/15	29/1/16	52.620,0	11.978,7					2	
22	9	1	51	JUJUY	9	Puente sobre Rio Xibi - Xibi		8	0,2			50.000,0	1.388,9					12	
22	9	5	52	SAN LUIS	7	Limite Córdoba / San Luis - Limite San Luis - Mendoza	Acceso A Fraga (Km 730,55) - San Luis (Km 792,42)	5	62,0			131.123,0			134.563,7			12	
22	9	29	57	SALTA	16	Corredor Bioceánico Norte - Metan - Avia Terai (Sección VII)	Km 520,12 - Km 574	8	48,4	28/7/14	26/7/16	332.110,0	68.994,7	3.139,5		7,1%	7,1%	6	
22	9	67	51	CHACO	16	Puente General Belgrano	Def. contra Impacto de Embarcaciones	5	2,5	26/10/09	25/6/15	466.758,0	78.043,5	5.806,3	5.806,3	5,9%	14,0%	6	
22	9	29	56	INTERPROVINCIAL	16	Corredor Bioceánico Norte - Metan - Avia Terai (Sección VI)	Km 482,23 - Km 520,12	8	44,0	30/6/14	28/6/16	250.202,0	54.917,0	19.193,4	35.922,8	16,4%	16,4%	6	

## DIRECCION NACIONAL DE VIALIDAD - INFORME POR PROGRAMA

## Ejercicio 2014 - Ordenamiento de los Proyectos y Obras por Nivel de Ejecución Acumulada

Datos de Obra												Avance Financiero (en miles de \$)				Avance Físico (*)			
Pr	Sp	Py	Ob	Provincia	Ruta	Tramo	Sección	Tipo	Long. Km	Inicio	Fecha Fin.	Inversión Total	Crédito Inicial	Crédito Vig. 31/12/14	Devengado 31/12/14	Avance 2014	Avance Total	Est	Obs
22	9	29	51	CHACO	16	Corr. Bioceánico Norte - Metan - Avia Terai	Km 180,67 - Km 220,85	8	40,2	28/2/13	27/2/15	240.623,0	122.494,2	47.825,1	42.579,4	20,0%	25,4%	6	
22	9	29	53	CHACO	16	Corredor Bioceánico Norte - Metan - Avia Terai (Sección III)	Km 262 - Km 318,90	8	56,9	28/2/13	27/2/15	256.078,0	113.518,1	35.245,0	54.673,4	24,6%	31,7%	6	
22	9	9	52	SALTA	51	Campo Quijano - Chorrillos	Sección II A : Puente N° 2 (Km 35,07) - Puente N°3 (Km 39,57)	8	4,5	15/11/13	14/2/15	66.990,0	9.994,8	2.816,4	4.965,6	34,9%	37,5%	6	
22	9	5	53	SAN LUIS	7	Límite Córdoba / San Luis - Límite San Luis - Mendoza	San Luis (Km 792,54) - Límite San Luis / Mendoza (Km 865,68)	5	115,3	1/4/13	31/3/15	747.682,0	49.871,2	49.871,2		25,6%	42,6%	6	
22	9	29	52	CHACO	16	Corr. Bioceánico Norte - Metan - Avia Terai	Km 220,85 - Km 262	8	41,2	28/2/13	27/2/15	260.883,0	124.024,1	52.799,8	79.804,5	37,6%	43,5%	6	
22	9	5	51	SAN LUIS	7	Límite Córdoba / San Luis - Límite San Luis - Mendoza	Límite Córdoba / San Luis (Km 653,94) - Acceso a Fraga - (Km 730,97)	5	76,8	1/4/13	31/3/15	340.108,0	68.287,2	181.185,5	96.493,0	36,7%	49,8%	6	
22	9	70	51	CHUBUT	3	Estabilización Cerro Chenque	Acceso a Comodoro Rivadavia	5		19/12/11	18/6/15	258.376,0	43.532,9	20.186,2	20.186,2	10,6%	50,4%	6	
22	9	72	51	CHUBUT	P17	Trevelin - Corcovado	Sección I: Km 0 - Km 26,28 y Acceso a Cerro Centinela (Km 15,24-Km 20,96)	8	32,0	8/3/07	5/5/15	170.108,0	31.689,0	14.166,3	14.166,3	20,6%	57,2%	6	
22	9	97	51	MENDOZA	145	Paso Pehuenche Sección II - b	Prog. 22,900 - Acceso a Cajon Grande (Km 18,5 - Km 43,84 )	8	25,3	22/3/10	20/4/15	175.503,0	11.581,0	85.338,9	56.563,3	45,3%	72,0%	6	
22	9	24	51	CATAMARCA	40	Agua Clara - Río Las Cuevas	El Eje (Prog. 847,236) - Las Cuevas (Prog. 880,000)	8	32,8	1/8/09	31/3/15	534.848,0	48.126,9	72.432,1	72.432,1	20,4%	75,8%	6	
22	9	30	51	CHACO	95	Reconstruccion Puente Lavalle y repavimentacion Pto.Lavalle-Santa Sylvína	Km 0,00 - Km 20,56	8	20,6	1/7/08	29/3/16	357.142,0	68.271,7	89.724,0	89.724,0	31,5%	79,9%	6	
22	9	37	51	CORDOBA	60	Empalme RN N°9 - Límite con Catamarca	Puente sobre Río Bermejo	5	0,1	27/4/09	26/8/10	5.745,0					80,5%	7	
22	9	64	51	CATAMARCA	38	Paso Externo por la Cdad. de Catamarca	Km 826,6 - Km 929,00	8	102,4	19/4/10	31/3/15	394.671,0	33.063,0	35.093,3	35.093,3	10,1%	80,6%	6	
22	9	52	51	SANTA CRUZ	288	Empalme RN N°3 - La Julia	Secciones I y V	8	10,7	1/3/07	29/5/12	147.961,0	14.394,0	93,5	93,5		88,0%	8	
22	9	17	51	CHACO	16	Autovía Nicolás Avellaneda s/RN N°16 - Puente Gral. Belgrano	Cdte. Luis Piedrabuena - Ea. La Julia	8	73,6	7/3/07	2/2/15	369.657,0	34.037,0	946,1	946,1	0,3%	88,7%	6	
22	9	22	51	TUCUMAN	38	Río Marapa (Alberdi) - Principio Autopista	Empalme RP N°63 - Empalme RN N°11 (Prog 0 - Prog 7,6)	8	7,3	18/10/06	17/4/09	68.203,0		516,6	516,6		92,0%	7	
22	9	98	51	MENDOZA	145	Bardas Blancas - Hito Pehuenche (Sección III- b)	Sec. II: Acceso a Aguilares - Concepción	8	9,5	11/10/11	10/5/15	286.819,0	39.384,4	48.697,8	48.697,8	17,1%	94,5%	6	C-L
22	9	35	51	CHUBUT	P19	Río Pico - Empalme RN N°40	Km 13,6 - Hito Pehuenche	8	16,8	2/1/07	1/5/13	162.697,0	78,0				94,6%	7	
22	9	92	51	JUJUY	P1	Acceso Sur a S.S. de Jujuy (Río Blanco)	1ra. Sección Km 0 - Km 30	8	30,0	1/2/06	31/5/14	97.802,0	14.509,0	19.992,6	19.992,6	10,2%	98,1%	8	
22	9	53	51	SANTA CRUZ	40	Güer Aike- Punta Loyola	Puente J. M. Gorriti - Empalme RN N°9	8	8,0	7/8/06	6/4/10	201.412,0	3.082,0				98,5%	7	
22	9	56	51	CORDOBA	9	Córdoba - Empalme RN N°60	Autovía Guer Aike - Río Gallegos y desvío tránsito pesado	8	21,0	7/3/07	3/10/12	208.465,0	6.878,0	2.137,8	2.137,8		99,0%	7	
22	9	18	51	CHACO	16	Paso por Saenz Peña	Sección I: Km. 752,08 - 753,66 y II: Rotonda Acceso a Sinsacate	8	2,2	1/3/06	29/1/08	22.251,0					99,7%	7	
22	9	89	53	FORMOSA	86	Va. Gral. Güemes - Posta Cambio a Zalazar - S. III	Sección I: Km. 752,08 - 753,66 y II: Rotonda Acceso a Sinsacate	8	5,0	1/8/07	31/5/10	69.274,0	78,0				99,9%	8	
22	9	63	51	BUENOS AIRES	S/N°	Acceso Autop. Buenos Aires - La Plata por Av. Iriarte (España)	III - San Martín 2 - Cabo 1° Lugones	8	24,8	20/11/07	19/6/11	112.415,0	91,0	3.257,4	3.166,4		99,9%	7	
22	9	53	52	SANTA CRUZ	40	Güer Aike- Punta Loyola	Primera Etapa	8	2,6	24/1/05	23/2/07	25.238,0		282,7	282,6		100,0%	7	
22	9	89	54	FORMOSA	86	Va. Gral. Güemes - Posta Cambio Zalazar - S. IV	Acc. Aerop. R. Gallegos - Pte. s/R. Chico	8	14,0	2/8/07	29/11/13	172.089,0	67,0				100,0%	7	
							IV - Cabo 1° Lugones - Posta cambio a Zalazar	8	37,5	10/10/07	9/6/11	160.918,0	666,0	666,0	1.943,4		100,0%	7	

# DIRECCION NACIONAL DE VIALIDAD - INFORME POR PROGRAMA

## Ejercicio 2014 - Ordenamiento de los Proyectos y Obras por Nivel de Ejecución Acumulada

Datos de Obra												Avance Financiero (en miles de \$)				Avance Físico (*)			
Pr	Sp	Py	Ob	Provincia	Ruta	Tramo	Sección	Tipo	Long. Km	Inicio	Fecha Fin.	Inversión Total	Crédito Inicial	Crédito Vig. 31/12/14	Devengado 31/12/14	Avance 2014	Avance Total	Est	Obs
22	9	99	51	MENDOZA	145	Paso Hito Pehuenche Sección III	Acceso a Cajón Grande - Límite con Chile (Km 0 - Km 13,6)	8	13,6	15/1/07	13/1/10	110.160,0	1.731,3				100,0%	7	
22	9	4	51	BUENOS AIRES	P S/Nº	Enlace con Ruta 21 y RN Nº226 - Olavarría - Azul	Empalme RN Nº226 - Empalme RN Nº3	8	35,3	23/11/07	21/10/12	137.838,0	3.408,0				100,0%	8	
22	9	12	51	MENDOZA	149	Uspallata - Límite con San Juan	Estancia San Alberto - Estancia Tambillos	8	11,3	19/6/09	17/1/12	41.468,0	883,0				100,0%	8	
22	9	26	52	CHACO	11	Autovía Empalme RN Nº89 - Acceso Margarita Belén (Sección II)	Cementerio - Autódromo y Acceso (Cementerio Parque Jazmin - Seminario)	8	5,3	10/2/10	8/2/13	8.563,0	50,0				100,0%	8	
22	9	33	51	CHUBUT	P71	Emp. RN Nº258 (Emp. RN Nº40) - Cholila	Km 0 - Km 30	8	30,0	15/12/05	14/5/12	65.977,0	940,0				100,0%	8	
22	9	51	51	RIO NEGRO	151	Empalme RN Nº22 - Colonia Catriel	Inter. con Acceso a Dique Ballester en B. del Medio Km 28,95	8	0,5	6/6/11	3/1/13	13.637,0	54,0				100,0%	8	
22	9	60	51	BUENOS AIRES	Av. Mitre	Calle 55 (Est. Hudson) - Av. F. Varela (Límite Partido Quilmes)	Repavimentación y Ensanche Av. Mitre	8	7,2	20/4/06	17/2/09	63.677,0					100,0%	8	
22	9	71	51	CHUBUT	P12	Empalme RN Nº40 - Gualjaina	RN Nº40 - Km 27,00	8	27,0	1/2/07	1/12/10	57.310,0	50,0				100,0%	8	
22	9	73	51	CHUBUT	P19	Rio Pico - Empalme RN Nº40	Km 30,00 - Km 65,00 - 2º Sección	8	30,3	1/2/08	31/5/14	72.199,0	6.941,0	1.258,2	1.258,2		100,0%	8	
22	9	74	51	CHUBUT	P56-40	Alto Río Senguer - Empalme RP Nº20	Km 0 - Km 7,735 (R40) - Km 0 - Km 28,896 (P56)	8	39,0	9/3/06	7/5/11	54.035,0	50,0				100,0%	8	
22	9	89	52	FORMOSA	86	Villa General Güemes - Posta Cambio a Zalazar - S. II	II - Fortín Leyes - San Martín Nº2	8	32,7	10/8/07	9/6/10	144.183,0	50,0	1.186,4			100,0%	8	
<b>Total Mej. y Repos. de Rutas Fase II</b>												<b>19.466.966,0</b>	<b>1.338.156,5</b>	<b>871.078,4</b>	<b>822.008,9</b>				
<b>Mejoramiento y Reposición de Rutas Fase III</b>																			
22	10	1	51	MENDOZA	-	Obras Menores Ferrocarril Trasandino		8		1/9/15	30/8/16	32.500,0	2.708,3					0	
22	10	2	51	MISSIONES	-	Pte. Internacional Encarnación - Posadas		17	1,0	1/9/15	1/5/16	8.515,0	1.370,9					0	
22	10	4	51	NEUQUEN	40	Acceso a Buta ranquil y Barrancas		8	2,5	1/9/15	30/8/16	1.950,0	162,5					0	
22	10	11	53	RIO NEGRO	S/N	Repar. de calles Capraro, Onelli y Elordi		5	3,1	1/9/15	30/8/16	4.760,0	396,7					0	
22	10	13	51	SALTA	16	Límite con Chaco - Empalme RN Nº34	El Quebrachal - J.V. Gonzalez	5	1,4	1/9/15	30/8/16	20.000,0	2.785,7					0	
22	10	25	51	SANTA FE	178	Las Rosas - Empalme RN Nº34	203-233	8	30,0	1/9/15	30/8/18	78.000,0	1.666,7					0	
22	10	34	51	ENTRE RIOS	127-P6-P2-12-131-P32-18	Intersecciones Rutas: 127/P6 -127/P2-12/131/P32-18/P32	Intersecciones varias	11	1,0	1/9/15	30/8/17	8.450,0	352,1					0	
22	10	35	51	ENTRE RIOS	A015	Intersección RN NºA015 y Calle Rösch	Conexión Acc. a Salto Grande y RN Nº14	8	1,0	1/9/15	1/3/16	849,0	141,5					0	
22	10	37	51	LA PAMPA	35-P102	Rotonda Intersección (Castex)		8	0,5	1/9/15	1/3/16	3.915,0	652,5					0	
22	10	38	51	NEUQUEN	22	Neuquén - Arroyito	Intersección RN Nº22 y RN Nº237	8	1,5	1/9/15	1/3/16	4.856,0	809,3					0	
22	10	41	51	TIERRA DEL FUEGO	3	Ushuaia- Lapataia	Int. Av H.Irigoyen/LNAlem-Portal Acceso Parque N.Tierra del Fuego-Ba. Lapataia-												
						Acceso Cas.Rio Pipó		8	22,0	1/9/15	1/3/17	60.000,0	2.785,7					0	
22	10	41	52	TIERRA DEL FUEGO	3	Ushuaia - Lapataia	Portal Acc. Parque Nac. T.D.F. - Lapataia	8	23,0	1/6/15	30/5/18	100.000,0	3.055,6					0	
22	10	47	51	CHUBUT	260	Emp. RN Nº40 (S) - Empalme RP Nº51	Sección I y Sección II	8	58,0	1/9/15	30/8/18	170.000,0	5.571,3					0	
22	10	47	52	CHUBUT	260	Empalme RN Nº40 - Empalme RP Nº51	Sección II	8	1,0	1/9/15	1/3/18	48.010,0	5.571,3					0	
22	10	49	51	MENDOZA	7	Variante paso por Palmira		8	35,0	1/9/15	30/8/17	230.000,0	2.083,3					0	
22	10	65	52	CORDOBA	A019	Circunvalación Noroeste	RP Nº5 - RN Nº20	8	12,6	1/6/15	30/5/17	100.000,0	1.666,7					0	
22	10	65	53	CORDOBA	A019	Circunvalación Noroeste	RN Nº20 - RP NºE55	8	4,3	1/6/15	30/5/17	200.000,0	1.666,7					0	

## DIRECCION NACIONAL DE VIALIDAD - INFORME POR PROGRAMA

## Ejercicio 2014 - Ordenamiento de los Proyectos y Obras por Nivel de Ejecución Acumulada

Datos de Obra												Avance Financiero (en miles de \$)				Avance Físico (*)			
Pr	Sp	Py	Ob	Provincia	Ruta	Tramo	Sección	Tipo	Long. Km	Inicio	Fecha Fin.	Inversión Total	Crédito Inicial	Crédito Vig. 31/12/14	Devengado 31/12/14	Avance 2014	Avance Total	Est	Obs
22	10	65	54	CORDOBA	A019	Circunvalación Noroeste	RP N°E55 - Av. Spilimbergo	8	5,3	1/6/15	30/5/17	300.000,0	2.500,0					0	
22	10	73	51	TUCUMAN	65(EX365)	Emp. RN N°38 - Limite con Catamarca		8	30,0	1/9/15	1/3/17	25.000,0	1.388,9					0	
22	10	73	52	TUCUMAN	65	Emp. RN N°38 - Limite con Catamarca	Sección III Alpacirini - Cochuna	8	18,0	1/6/15	30/5/17	54.000,0	2.777,8					0	
22	10	73	53	TUCUMAN	65	Emp. RN N°38 - Lim. Tucumán/Catamarca	Sec. IV Cochuna - Lim. Tucumán/Catamarca	8	22,0	1/6/15	30/5/18	300.000,0	1.666,7					0	
22	10	73	54	TUCUMAN	65	Emp. RN N°38 - Lim. Tucumán/Catamarca	Sección III Subsección II: Km 28 - Cochuna	8	8,0	1/9/15	1/3/17	42.000,0	2.333,3					0	
22	10	80	51	CORDOBA	8	Obra de Intersección RN N°8 - Acceso Este Ciudad de la Carlota	Acceso Este Ciudad de la Carlota	8	0,5	1/9/15	30/8/16	2.080,0	173,3					0	
22	10	84	52	SGO DEL ESTERO	98	Bandera - Pinto	Sección II	8	15,0	1/9/15	30/8/17	70.000,0	2.916,7					0	
22	10	84	53	SGO DEL ESTERO	98	Bandera - Pinto	Sección III	8	15,0	1/9/15	30/8/17	60.000,0	2.500,0					0	
22	10	84	54	SGO DEL ESTERO	98	Bandera - Pinto	Sección IV	8	15,0	1/9/15	30/8/17	60.000,0	2.500,0	2.310,6				0	
22	10	90	51	SAN LUIS	20	Villa Dolores - Quines	Limite con Córdoba - Quines	8	48,0	1/9/15	30/8/16	20.625,0	1.718,8					0	
22	10	6	51	NEUQUEN	231	Av. Circunvalación Villa La Angostura		8	6,0	1/5/15	29/4/17	245.655,0	8.553,9	24.861,9	24.861,9			2	
22	10	48	51	CHUBUT	260	Empalme RP N°51 - Limite con Chile	Sección I Prog. 0.000 - Prog. 23.000	8	47,0	1/5/15	29/10/17	199.323,0	3.553,9					2	
22	10	48	52	CHUBUT	260	Empalme RP N°51 - Limite con Chile	Sección II Prog. 23 - Prog. 45,90	8	22,9	1/5/15	29/10/17	220.360,0	3.861,1					2	
22	10	8	54	RIO NEGRO	22	Chichinales - Cipolletti	Acc. a J.J. Gómez - Acc. a Fernández Oro	8	22,0	1/1/15	30/12/16	508.284,0	472,0	472,0	2.433,8			4	
22	10	76	51	SALTA	34	Puente Intern. Salvador Mazza - Yacuiba		8	9,7	1/11/14	30/10/16	100.000,0	2.083,3					11	
22	10	81	51	CHACO	16	Autovía 16 - E. R. 63 - E. Cc. Puerto Tirol		8	8,0			100.000,0	1.111,1					12	
22	10	8	53	RIO NEGRO	22	Chichinales - Cipolletti	Acc. a Cervantes - Acceso a J.J. Gómez	8	22,0	3/2/12	31/1/17	719.786,0	98.203,8	32.527,7	31.392,0	5,7%	18,6%	6	
22	10	72	55	SANTA CRUZ	3	Fitz Roy - Gran Bajo San Julián	Km 2088 - 2164,79	8	76,2	1/8/13	31/7/15	536.580,0	55.113,3	55.113,3	97.718,8	18,5%	22,2%	6	
22	10	63	51	MISIONES	14	Empalme RP N°20 (Gramado) - Empalme RP N°17 (1 Sec.)	Prog. 1056,00 - 1090,00	8	34,6	16/3/11	1/1/17	662.236,0	31.900,2	73.728,5	73.728,5	11,5%	24,3%	6	
22	10	67	51	SANTA CRUZ	40-293	Rospentek - Güer Aike - Rospentek - El Zurdo (Puente Blanco)	RN N°293 - Tr.: Empalme RN N°40 - Paso Fronterizo Laurita	8	64,3	1/8/06	29/12/15	319.094,0	50.556,7	17.137,4				26,9%	14
22	10	9	52	RIO NEGRO	23	Pilcaniyeu Viejo - Empalme RN N°40		8	32,0	21/10/11	19/9/15	252.020,0	93.439,8	151.190,3	14.962,5	12,8%	32,9%	6	
22	10	8	52	RIO NEGRO	22	Chichinales - Cipolletti	Acceso a Godoy - Acceso a Cervantes	8	21,0	1/9/11	30/9/15	441.022,0	116.316,9	7.274,2	7.274,2			38,5%	14
22	10	8	55	RIO NEGRO	22	Chichinales - Cipolletti	Acceso a Fernández Oro - Acceso a Parque Industrial Cipolletti	8	9,7	23/9/11	23/5/15	150.885,0	44.330,2	1.330,2				39,1%	14
22	10	31	51	TUCUMAN	38	Río Marapa (Alberdi) - Principio Autopista	Sección I: Río Marapa (Alberdi) - Acceso a Aguilares	8	21,0	10/6/09	10/6/15	386.222,0	55.364,9	73.083,6	73.083,6	32,0%	58,6%	6	
22	10	11	51	RIO NEGRO	40	Acc. a Bariloche por Calle Monseñor Esandi	Emp. Calle 12 de Octubre - Emp. RN N°40	8	3,6	23/9/08	21/11/15	79.072,0	1.048,4	6.231,7	6.231,7	12,6%	59,3%	6	
22	10	67	52	SANTA CRUZ	40	Rospentek - Güer Aike - S. II	El Zurdo - Ea. Bella Vista (Puente Blanco)	8	81,5	22/3/07	18/10/15	383.711,0	97.106,9	51.117,7	52.465,7	13,7%	59,7%	6	
22	10	9	53	RIO NEGRO	23	Pilcaniyeu Viejo - Empalme RN N°40	Acc. a Complejo Tecnológico Pilcaniyeu	8	11,4	21/10/11	19/10/15	76.921,0	27.964,0	2.964,0	15.336,0	13,1%	75,0%	14	
22	10	24	51	SANTA FE	178	Empalme RN N°33 - Villa Eloisa	Km 115,76 - Km 146	8	33,6	29/10/08	26/2/15	359.275,0	42.393,1	58.250,8	58.250,8	15,3%	80,1%	6	
22	10	9	51	RIO NEGRO	23	Pilcaniyeu Viejo - Empalme RN N°237	Secciones I y II	8	32,1	21/10/11	18/2/15	439.443,0	13.191,2	13.268,2	137.124,0	36,1%	85,4%	6	
22	10	15	53	SAN JUAN	150	Ischigualasto - Empalme RN N°40	Caballo Anca - R. Bermejo (Sección IIb)	8	12,0	24/6/08	13/3/15	115.575,0	10.984,0	28.074,5		16,9%	86,7%	6	
22	10	79	51	CORDOBA	38	Reord. Accesos a Cosquín - 2 Puentes		8	1,0	5/5/07	1/3/15	41.015,0	4.833,0					87,0%	14
22	10	15	52	SAN JUAN	150	Ischigualasto - Empalme RN N°40	Sección II - a 2 Km 131 - Km 143	8	12,0	15/7/09	13/10/14	503.099,0	36.096,0	3.312,5	13.411,2	22,0%	87,6%	7	L
22	10	15	51	SAN JUAN	150	Ischigualasto - RN N°40	Km 106 - Km 131	8	25,0	15/7/09	13/10/14	446.250,0	42.577,0	8.622,1	23.762,3	28,3%	88,0%	7	L
22	10	39	51	NEUQUEN	22	Urbano Zapala	Inters. Rot. Av. Fortabat - Rot. Emp. RP N°13	8	5,5	31/1/11	31/3/15	187.448,0	27.082,0	51.388,2	51.388,2	21,7%	90,4%	6	
22	10	84	51	SGO DEL ESTERO	98	Bandera - Pinto	(Sección I) Prog. 0,00 - Prog. 15,00	8	15,0	22/12/08	21/10/13	64.314,0	7.042,0	3.283,9	5.594,4			95,9%	7
22	10	67	53	SANTA CRUZ	40	Rospentek - Güer Aike - S. III	Ea. Bella Vista - Ea. Buitreras	8	41,0	9/4/07	6/12/13	226.319,0	1.766,0	1.076,5	16.865,9			96,7%	7

# DIRECCION NACIONAL DE VIALIDAD - INFORME POR PROGRAMA

## Ejercicio 2014 - Ordenamiento de los Proyectos y Obras por Nivel de Ejecución Acumulada

Datos de Obra												Avance Financiero (en miles de \$)				Avance Físico (*)					
Pr	Sp	Py	Ob	Provincia	Ruta	Tramo	Sección	Tipo	Long-Km	Inicio	Fecha Fin.	Inversión Total	Crédito Inicial	Crédito Vig. 31/12/14	Devengado 31/12/14	Avance 2014	Avance Total	Est	Obs		
22	10	52	51	CORDOBA	19	Autopista Santa Fe - San Francisco	Sección III: Límite con Sta. Fe - RN N°158	8	6,2	7/9/09	31/12/14	236.598,0	33.140,5	31.125,8	31.125,8	7,0%	98,8%	6			
22	10	72	54	SANTA CRUZ	3	Fitz Roy - Gran Bajo San Julián	Km 2284,79 - 2303	5	18,6	22/8/07	20/8/09	52.641,0	366,0	366,0			99,3%	8			
22	10	8	51	RIO NEGRO	22	Chichinales - Cipolletti	Acceso a Chinchinales - Acceso a Godoy	8	21,0	13/2/08	13/3/12	248.692,0	43,0	43,0	547,1		100,0%	7			
22	10	64	51	MISIONES	14	Empalme RP N°20 - Empalme RP N°17 (Dos Secciones) (Dos Hermanas)	Prog. 1090 - 1117 - Piñalito - Empalme RP N°17	8	21,4	16/3/09	13/9/13	272.795,0	98,0	14.179,8	14.179,8		100,0%	7			
22	10	72	53	SANTA CRUZ	3	Fitz Roy - Gran Bajo San Julián	Km 2164,79 - Km 2184,79 y Km 1907,80 - Km 1970,00	5	82,2	1/11/10	1/3/14	303.565,0	3.120,0	3.120,0	16.866,7	5,5%	100,0%	8			
22	10	23	51	SANTA FE	168	Túnel Subfluvial Hernandarias	Intercamb. La Guardia - Pte. s/Río Colastine	5	3,5	1/9/04	1/7/08	25.000,0	208,3				100,0%	7			
22	10	11	52	RIO NEGRO	S/N	Acceso a Bariloche por Calles Wiederhold y Miramar	Empalme Ex RN N°258 - Emp. RN N°40	8	1,9	3/5/10	31/12/12	2.723,0	50,0				100,0%	8			
22	10	12	51	SALTA	9	CVN°5: Obra 24-B-1:															
22	10	15	54	SAN JUAN	150	Empalme RP N°3 - Empalme RN N°34	Km 1448 - Km 1462	5	14,0	18/12/06	17/12/07	19.737,0					100,0%	8			
22	10	22	51	SANTA FE	168	Ischigualasto - Empalme RN N°40	R. Bermejo - Emp. RN N°40 (Sección III)	8	36,4	21/8/07	19/12/10	172.313,0	50,0	50,0	2.885,6		100,0%	8			
22	10	32	51	TUCUMAN	38	Río Colastine - Túnel Subfl. Hernandarias		5	9,0	31/7/07	30/3/11	249.616,0	50,0	2.662,7	2.662,7		100,0%	8			
22	10	40	51	SANTA FE	11-A012	Río Marapa (Alberdi) - Principio Autopista Acceso Sur - Mejoramiento Ferrovial	Sec. V: Emp. Traza Actual - Principio Autop. Intercambiador RN N°11 y RN N°A012 y Puente sobre desvío ferroviario	8	13,9	8/3/07	6/5/11	120.148,0	2.051,0				100,0%	8			
22	10	42	51	TIERRA DEL FUEGO	3-V-1	Empalme Ex. RN 3 - Usuahia	Km 3049,52 - Km 3054,86	8	2,4	14/11/06	13/10/08	39.327,0		459,9	459,9		100,0%	8			
22	10	54	51	CORRIENTES	117	Cotecar - Construcción Complejo Terminal de Cargas	Ingreso al CO.TE.CAR (D) - Control Aduanero	8	5,0	1/11/10	2/4/11	16.012,0	50,0				100,0%	8			
22	10	67	54	SANTA CRUZ	40	Rospentek - Güer Aike - S. IV	Ea. Buitreras - Guer Aike	8	1,0	5/6/06	3/4/13	121.547,0	466,0				100,0%	8			
22	10	72	52	SANTA CRUZ	3	Fitz Roy - Gran Bajo San Julián	Km 2026,00 - Km 2088,55	8	62,6	20/5/06	18/10/10	152.589,0	50,0	55.986,2			100,0%	8			
22	10	88	51	MENDOZA	7	Desaguadero - San Martín	La Paz - Santa Rosa	8	66,1	29/11/07	28/5/12	336.011,0	50,0	6,4	6,4		100,0%	8			
22	10	88	52	MENDOZA	7	Desaguadero - San Martín	Desaguadero - La Paz	8	33,0	13/11/08	12/8/13	135.255,0	37.559,0	3.439,2	3.439,2		100,0%	8			
22	10	7	51	NEUQUEN	231-65-234	S.M. de Los Andes - Empalme RN N°231	Sec. IV: Acc. Villa Triful - Emp. RN N°231	8	38,9	21/2/06	20/10/14	146.579,0	68,0	10.194,3	10.194,3	5,4%	100,0%	7			
Total Mejor. y Repos. de Rutas Fase III												12.607.511,0	1.008.740,7	788.252,7	788.252,7						
Mejoramiento y Reposición de Rutas Fase IV																					
22	11	13	51	CORDOBA	158	Autovía San Francisco - Las Varillas	Sec. I a S. Francisco - Quebracho Herrado	8	23,5	1/9/15	29/8/21	435.101,0	1.208,6					0			
22	11	13	52	CORDOBA	158	Autovía San Francisco - Las Varillas	Saturmino Laspiur - Las Varillas	8	43,3	1/9/15	29/8/21	680.475,0	1.888,9					0			
22	11	13	53	CORDOBA	158	Las Varillas - Villa María	Las Varillas - La Playosa	8	37,5	1/9/15	30/8/18	477.531,0	3.979,4					0			
22	11	13	54	CORDOBA	158	Las Varillas - Villa María	La Playosa - Villa María	8	43,4	1/9/15	30/8/18	569.764,0	6.330,7					0			
22	11	13	55	CORDOBA	158	Villa María - Gral. Deheza	Villa María - Empalme RP N°6	8	36,6	1/9/15	30/8/18	183.100,0	1.525,0					0			
22	11	13	56	CORDOBA	158	Villa María - Gral. Deheza	Empalme RP N°6 - Gral. Deheza	8	29,2	1/9/15	30/8/18	219.075,0	1.217,1					0			
22	11	13	57	CORDOBA	158	Gral. Deheza - Río Cuarto	Gral. Deheza - Puente sobre Río Chucul	8	39,7	1/9/15	30/8/18	198.550,0	1.654,6					0			
22	11	13	58	CORDOBA	158	Puente sobre Río Chucul - Río Cuarto	Puente sobre Río Chucul - Río Cuarto	8	21,2	1/9/15	30/8/18	106.150,0	2.211,5					0			
22	11	13	59	CORDOBA	158	San Francisco - Las Varillas	Sección 1 B Quebracho Herrado - Saturmino Laspiur	8	32,0	1/9/15	29/8/21	430.993,0	1.197,2					0			
22	11	14	51	SANTA CRUZ	288-P73	Rotonda en Inters. RN N°228 y RP N°73		8	0,5	1/9/15	30/8/16	12.730,0	1.060,8					0			
22	11	19	51	SALTA	34	Fin Multitrocha - Límite con Jujuy		8	40,0	1/9/15	30/8/17	136.500,0	5.000,0					0			
22	11	32	51	SAN JUAN	153	Conexión Vial Los Berros - Barreal	Río Nikes - Pampa del Yalguaraz	8	39,8	1/9/15	30/8/18	54.000,0	2.013,9					0			

## DIRECCION NACIONAL DE VIALIDAD - INFORME POR PROGRAMA

## Ejercicio 2014 - Ordenamiento de los Proyectos y Obras por Nivel de Ejecución Acumulada

Datos de Obra												Avance Financiero (en miles de \$)				Avance Físico (*)					
Pr	Sp	Py	Ob	Provincia	Ruta	Tramo	Sección	Tipo	Long. Km	Inicio	Fecha Fin.	Inversión Total	Crédito Inicial	Crédito Vig. 31/12/14	Devengado 31/12/14	Avance 2014	Avance Total	Est	Obs		
22	11	32	52	MENDOZA	153	Pederal - Intersecc. RN N°149	Ingreso a Túnel - El Portezuelo	8	17,0	1/9/15	1/3/17	98.000,0	1.088,9					0			
22	11	32	53	MENDOZA	153	Pederal - Intersecc. RN N°149	El Portezuelo - RN N°149	8	19,0	1/9/15	1/3/17	86.500,0	2.402,8					0			
22	11	35	51	JUJUY	IV66	Perico - El Milagro	Empalme R N°66 - Empalme R N°34	8	13,0	1/9/15	30/8/17	60.000,0	4.166,7					0			
22	11	36	51	JUJUY	66	Perico - El Cuarteadero	Empalme RN N°IV 66 - Empalme R N°34	8	12,4	1/9/15	30/8/17	60.000,0	4.166,7					0			
22	11	37	51	JUJUY	34	Lim. c/ Salta - Acc. a San Pedro de Jujuy		8	60,0	1/9/15	30/8/18	150.000,0	8.333,3					0			
22	11	37	52	JUJUY	34	San Pedro - Lib. General San Martín		8	57,0	1/9/15	1/3/17	400.000,0	8.333,3					0			
22	11	37	53	JUJUY	34	San Pedro - Lib. General San Martín	San Pedro (Km 1197,50) - Puente sobre Río Ledesma (Km 1232,52)	8	37,0	1/9/15	30/8/17	203.500,0	3.333,3					0			
22	11	37	54	JUJUY	34	San Pedro - Lib. General San Martín	Pte. s/Río Ledesma (Km 1232,50) - Callegua (Km 1250,00)	8	20,0	1/9/15	30/8/17	110.000,0	2.083,3					0			
22	11	45	51	TUCUMAN	157	Vte. Bella Vista - Empalme Aut. RN N°38		8	8,0	1/9/15	1/3/17	21.000,0	1.005,0					0			
22	11	47	51	ENTRE RIOS	12	Acc. a San Benito - Av. Almaguete (Paraná)	Acceso Sur a Paraná	8	3,1	1/9/15	30/8/17	44.971,0	1.873,8					0			
22	11	77	51	LA RIOJA	75	Las Padercitas - Sañogasta	Las Padercitas - Control Policial (Dique los Sauces)	8	6,0	1/9/15	30/8/16	17.128,0	1.427,3					0			
22	11	83	51	SANTA FE	A007	Red de Accesos a la Ciudad de Santa Fe (Circunvalación Oeste y Acceso Norte)	19,1 kms	8	19,1	1/9/15	1/3/17	36.304,0	2.016,9					0			
22	11	94	51	SAN JUAN	153	Media Agua - Los Berros	Empalme RN N°40- Pte. sobre Río Koriich	8	23,6	1/9/15	30/8/17	30.000,0	2.708,3					0			
22	11	95	51	BUENOS AIRES	228-P73	Rotonda en Intersec. RN N°228 y RP N°73		8	1,0	1/9/15	30/8/17	26.000,0	1.083,3					2			
22	11	88	51	MISIONES	12	Avda. Las Palmeras - Av. J.D.Perón en Posadas (Colectora)	Acc. Aerop. Capitalino - La Garita (Km 10) y Acc. por Av. Cocomarola y RP N°213	8	13,0	17/6/13	16/6/15	253.541,0	110,5	14.643,2	14.643,2	17,8%	22,2%	6			
22	11	96	51	CHUBUT	3-P4	Empalme RN N°35 - Empalme RN N°22	Km 111,00 - Km 136,48 (Emp. RN N°22)	5	25,5	15/7/10	1/3/15	23.314,0	12.330,0					35,8%	14		
22	11	81	51	SAN JUAN	20-141	Puerto Madryn - Trelew (2da. Calzada y Acceso a Puerto Madryn)	RN N°A010 (Acceso a Puerto Madryn) - Rotonda Norte a Trelew	8	61,0	1/1/08	29/12/15	647.340,0	68.206,6	2.114,1	2.114,1	0,3%	59,3%	14			
22	11	86	51	SANTA CRUZ	S/N	Ciclovia Difunta Correa - Cauçete - Emp. RN N°141 - Cauçete y Difunta Correa	Sección: I - I a - I b - II y III: Acceso Difunta Correa - Lado Norte	8	29,8	28/9/09	29/3/11	15.308,0	2.575,0					83,2%	8		
22	11	86	51	SANTA CRUZ	S/N	Acceso desde RN N°281 a Pto. Deseado	Intersec. con RN N°281 - Calle Almirante Zar; Veneciano - Parque Industrial	8	22,0	1/4/07	29/12/11	109.207,0	7.032,0	1.084,7	1.084,7			93,0%	7		
22	11	6	51	SAN JUAN	149	Barreal - Uspallata	El Leoncito - Lim. con Mendoza - Secc. I y II y Acceso Parque Nac. El Leoncito	8	42,6	14/5/10	12/5/13	70.119,0	195,0	5.066,1	5.066,1			93,2%	7		
22	11	29	51	SGO DEL ESTERO	9	Circunvalación de Santiago del Estero	Empalme RN N°9 (N) - Emp. RN N°9 (S)	8	7,5	1/2/08	30/10/14	95.523,0	4.338,0	15.861,9	15.861,9	15,1%	99,5%	7			
22	11	34	51	RIO NEGRO	151	Empalme RN N°22 - Colonia Catriel	Intersección con RP N°69 - Km 30,78 y Acceso a V. Manzano	8	6,0	17/6/08	16/8/09	11.663,0	57,0					99,5%	8		
22	11	92	52	JUJUY	P 83	Emp. RN N° 34 - Valle Grande (Colorado)	Secc: II - Pr. 45,350 - Pr. 75,450	8	30,1	24/7/07	21/1/09	7.525,0			44,5			99,9%	8		
22	11	53	51	SGO DEL ESTERO	P6	Sachayoj - Otumpa (S. I)	I - Prog. 48200 - 70000	8	21,8	25/4/08	24/4/10	60.413,0	50,0					100,0%	8		
22	11	92	51	JUJUY	P83	Empalme RN N°34 - Valle Colorado	Abra de Cañas - Río Jordan	8	15,2	16/7/08	14/1/10	6.429,0	50,0					100,0%	8		
22	11	92	54	JUJUY	P83	EmpalmeRN N°34 - Valle Grande	Pr 0,000 - Abra Cañas	8	30,0	22/10/07	20/1/12	1.489,0	50,0	44,5				100,0%	8		
Total Mejor. y Repos. de Rutas Fase IV												6.149.243,0	168.304,7	38.814,6	38.814,6						
Mejoramiento y Reposición de Rutas Fase V																					
22	12	3	51	TUCUMAN	9	Pavimentación Colectora e Iluminación en Las Talitas		8	2,0	1/9/15	30/8/16	32.500,0	2.708,3					0			

# DIRECCION NACIONAL DE VIALIDAD - INFORME POR PROGRAMA

## Ejercicio 2014 - Ordenamiento de los Proyectos y Obras por Nivel de Ejecución Acumulada

Datos de Obra												Avance Financiero (en miles de \$)				Avance Físico (*)			
Pr	Sp	Py	Ob	Provincia	Ruta	Tramo	Sección	Tipo	Long. Km	Inicio	Fecha Fin.	Inversión Total	Crédito Inicial	Crédito Vig. 31/12/14	Devengado 31/12/14	Avance 2014	Avance Total	Est	Obs
22	12	13	51	TIERRA DEL FUEGO	3	Tolhuin - Hosteria Kaiken - Acceso a cabecera Lago Fagnano		8	6,8	1/9/15	1/3/17	13.000,0	722,2					0	
22	12	18	51	BUENOS AIRES	3	Inters. RN N°3 y RN N°252 - Bifurc. RN N°3	Sección I: Vte en la RP N° 007-01	8	8,0	1/9/15	30/8/17	954.000,0	3.738,5					0	
22	12	18	52	BUENOS AIRES	3	Inters. RN N°3 y R N N°252 - Bifurc. RN N°3	Sec. II: Distribuidor El Guanaco - El Cholo	8	10,5	1/9/15	30/8/17	120.000,0	1.250,0					0	
22	12	18	53	BUENOS AIRES	3	Inters. RN N°3 y RN N°252 - Bifurc. RN N°3	Sec. III: Paraje El Cholo - 2° Acc. a Médanos	8	28,0	1/9/15	30/8/17	336.000,0	2.111,1					0	
22	12	18	54	BUENOS AIRES	3	Intersección RN N°3 y RN N°252 - Bifurcación RN N°3	Sección IV: Distribuidor El Guanaco - Acceso Puerto de Bahía Blanca	8	2,5	1/9/15	30/8/17	40.000,0	2.083,3					0	
22	12	18	55	BUENOS AIRES	3	Intersección RN N°3 y RN N°229 - Bifurcación RN N°3 y 22	Sección Ib: Variante Av. Torres y Estrada (prog. 6 - prog. 10,5)	8	4,5	1/9/15	30/8/17	503.560,0	4.196,3					0	
22	12	18	56	BUENOS AIRES	33	Camino Parque Sesquicentenario	Sección IIIb	8	7,5	1/9/15	30/8/17	300.000,0	2.500,0					0	
22	12	19	51	SAN JUAN	40	Tres Esquinas - Limite con Mendoza	Doble Vía	8	109,0	1/9/15	1/3/18	35.000,0	1.000,0					0	
22	12	20	51	TUCUMAN	38	Paso por Monteros y Av. de Circunvalación		8	3,5	1/9/15	30/8/16	10.000,0	1.458,3					0	
22	12	23	51	SANTA CRUZ	40	Punta Loyola - Cabo Virgenes	Sección I	8	33,3	1/9/15	30/8/17	10.000,0	2.083,3					0	
22	12	24	51	SANTA CRUZ	40	Punta Loyola - Cabo Virgenes	Sección II	8	33,3	1/9/15	30/8/17	32.500,0	2.083,3					0	
22	12	25	51	SANTA CRUZ	40	Punta Loyola - Cabo Virgenes	Sección III	8	34,3	1/9/15	30/8/17	23.400,0	2.083,3					0	
22	12	40	52	BUENOS AIRES	226	Bolívar (Empalme RP N°65) - General Villegas (Empalme RN N°33)	Sección II Km 404 - Km 416, Km 426 - Km 445 y Km 479 - Km 517	8	69,0	1/9/15	30/8/17	100.000,0	2.083,3					0	
22	12	40	54	BUENOS AIRES	226	Bolívar (Empalme RP N°65) - General Villegas (Empalme RN N°33)	Sección IV: Km 568 - Km 580 y Km 584 - Km 623	8	51,0	1/9/15	30/8/17	85.000,0	1.770,8	770,8				0	
22	12	44	51	SANTA FE	9	Rosario - Carcaraña		8	39,0	1/9/15	30/8/16	40.753,0	3.396,1					0	
22	12	46	51	SGO DEL ESTERO	89	Quimilí - Suncho Corral		8	106,0	1/9/15	30/8/17	40.000,0	2.500,0					0	
22	12	49	51	SANTA FE	34	Variante de paso por Rafaela	Km 214,38 - Km 231,50	8	19,0	1/9/15	30/8/17	70.000,0	2.916,7					0	
22	12	52	51	ENTRE RIOS	130	Variante paso por Villaguay		8	5,0	1/9/15	30/8/17	20.000,0	833,3					0	
22	12	60	51	LA PAMPA	232 (Ex RPN 106)	Empalme RN N°152 - Chelforo	Sección I	5	37,0	1/9/15	30/8/17	42.631,0	1.044,3					0	
22	12	61	51	LA PAMPA	232	Empalme RN N°152 - Chelforo	Sección II	5	37,0	1/9/15	30/8/17	323.750,0	1.041,7					0	
22	12	67	51	CHUBUT	EX RP N 20	Tamariscos - Empalme RP N°56	Prog. 159,300 - Prog. 166,500	8	7,0	1/9/15	1/5/16	6.449,0	806,1					0	
22	12	88	51	SAN JUAN	40	Villicum - Talacasto	Cruce F.C.G.B. - Matías G. Sanches Km 3478,94 - Km 3537,80	8	58,9	1/9/15	30/8/17	70.000,0	2.916,7					0	
22	12	42	51	CHACO	11	Variante paso por Resistencia	Km 955 - Km 5,95	8	19,0	1/8/15	30/7/17	100.000,0	347,2					1	
22	12	89	51	SAN JUAN	40	Talacasto - San Roque	Matías G. Sanches - San Roque Km 3537,80 - Km 3608,82	8	90,0	1/6/15	30/5/17	321.002,0	1.875,0					2	
22	12	96	51	INTERPROVINCIAL	11	Aut. Resistencia - Formosa Km 1103,00 - Empalme Km 1184,38	Sección 1: Km 1140,00 - Km 1160,55	8	20,6			241.430,0	4.166,7					12	
22	12	47	56	FORMOSA	86	Posta Cambio Zalazar - Limite con Salta	Puerto Irigoyen - Misión San Martín	8	33,6	15/8/11	13/8/15	180.723,0	89.196,3	89.196,3	908,4	6,2%	6,4%	6	
22	12	47	55	FORMOSA	86	Posta Cambio Zalazar - Limite con Salta	El Solitario - Puerto Irigoyen	8	39,7	15/8/11	13/8/15	193.313,0	95.380,7	201.722,0	1.009,4	15,9%	16,2%	6	
22	12	93	51	MISIONES	101	Acc. a Aeropuerto Pto. Iguazu - Andresito	Mejoramiento RN N°101	8	9,7	1/1/15	31/12/15	56.288,0	78,2	2.772,1	2.772,1	17,7%	17,7%	4	
22	12	47	54	FORMOSA	86	Posta Cambio Zalazar - Limite con Salta	Guadalcazar - El Solitario	8	35,1	15/8/11	13/8/15	198.247,0	97.685,7	2.685,7	37.110,9	22,0%	25,8%	6	
22	12	21	51	SANTA CRUZ	288	Empalme RN N°3 - Pto. Santa Cruz	Mejoramiento Accesibilidad al Puerto	5	30,0	31/1/12	30/5/16	339.310,0	68.440,7	26.124,4	26.124,4	7,7%	26,3%	6	
22	12	70	51	SAN JUAN	150	Las Flores - Limite Internacional con Chile	Sec. II: Peñasquito Km 351 (Ojo de Agua)	8	28,3	27/10/09	1/3/15	134.727,0	24.538,0	8.078,6	8.078,6		55,8%	14	
22	12	2	51	TUCUMAN	40	Las Mojarras - Emp. RP N°357 (Acc. a Quilmes)	Secciones I y II	8	20,0	4/5/09	1/3/15	96.911,0	35.267,3				60,3%	9	
22	12	39	51	SANTA FE	A008	Río Parana - Empalme Av Belgrano (Av. Circunvalación de Rosario)	Km 1,310 - Km 29,395	8	29,0	25/2/09	25/4/15	1.658.895,0	74.141,6	205.993,4	205.993,4	12,9%	72,7%	6	

## DIRECCION NACIONAL DE VIALIDAD - INFORME POR PROGRAMA

## Ejercicio 2014 - Ordenamiento de los Proyectos y Obras por Nivel de Ejecución Acumulada

Datos de Obra												Avance Financiero (en miles de \$)				Avance Físico (*)				
Pr	Sp	Py	Ob	Provincia	Ruta	Tramo	Sección	Tipo	Long. Km.	Inicio	Fecha Fin.	Inversión Total	Crédito Inicial	Crédito Vig. 31/12/14	Devengado 31/12/14	Avance 2014	Avance Total	Est	Obs	
22	12	30	51	JUJUY	9	Autovía Tramo: RP N°2 - Yala	Pte. Asunción del Paraguay - Acc. a Yala	8	12,6	22/12/10	20/12/14	596.111,0	41.230,7	76.738,3	76.738,3	12,4%	78,3%	6		
22	12	40	53	BUENOS AIRES	226	Bolivar (Emp. RP N°65) - Gral. Villegas (Empalme RN N°33)	Secc. III: Km 517,28 - Km 568,55 - Km 580 - Km 584	8	55,3	28/7/09	24/2/15	217.600,0	949,0	32,3	3.465,3	1,3%	79,7%	6		
22	12	1	51	PAIS	-	Acc. a localidades desde Rutas Nacionales		14	18,8	1/1/14	31/12/14	9.742,7	55.707,3	9.742,7	9.742,7	91,7%	91,7%	6	B	
22	12	45	51	BUENOS AIRES	3	Empalme RP N°4 - Empalme RP N°6	Km 22421,54 - Km 28142,32	8	5,6	15/5/08	13/7/15	263.417,0	110,0	26.140,9	26.140,9	9,9%	93,0%	6		
22	12	47	53	FORMOSA	86	Posta Cambio Zalazar - Limite con Salta	Lamadrid - Guadalcazar	8	17,1	1/6/11	29/1/15	504.857,0	106.129,6	71.129,6		37,9%	95,6%	6		
22	12	12	51	ENTRE RIOS	127	Int. RN N°127 con Av. Antelo e Irigoyen														
						Acceso a Conscripto Bernardi	Arroyo Machuca - Calle Cepeda (Km 200)	8	2,5	27/8/09	25/1/13	35.016,0	772,0				97,8%	7		
22	12	62	51	RIO NEGRO	232	Emp. RN N°152 - Chelforo (Emp. RN N°22)	Sección III - Las Japonesas - Chelforo	8	42,0	15/4/09	13/9/14	170.473,0	22.657,0	14.410,6	14.410,6	14,1%	98,0%	7		
22	12	47	52	FORMOSA	86	Posta Cambio Zalazar - Limite con Salta	El Remanso - Lamadrid	8	34,1	1/9/11	30/1/15	341.961,0	73.460,6	74.949,2		41,2%	98,5%	6		
22	12	40	51	BUENOS AIRES	226	Bolivar (Empalme RP N°65) - General Villegas (Empalme RN N°33)	Sección I Km 416,00 - Km 426,7 y Km 445,35 - Km 479,00	8	44,4	28/8/09	26/2/12	117.010,0	490,0	2.662,1			99,6%	7		
22	12	29	51	CHACO	95	Empalme RN N°9 - Limite con Formosa	Empalme RP N°3 - Puente Lavalle	8	10,1	1/12/11	31/12/14	123.664,0	47.118,9	96.130,6	96.130,6	50,7%	99,8%	6	C-L	
22	12	43	51	CHUBUT	3 - RP 2 - A010	Arroyo Verde - Empalme RN N°A010 / Empalme RN N°3 - Pto. Pirámides														
22	12	47	51	FORMOSA	86	Posta Cambio Zalazar - Limite con Salta	Empalme RN N°3 - Empalme RP N°1	8	87,3	22/8/08	21/5/13	210.437,0	67,0				99,9%	7		
22	12	26	51	SANTA CRUZ	S/N	Repavim. y Pavim. calles de Piedrabuena	Posta Cambio Zalazar - el Remanso	8	34,1	1/6/11	29/9/14	309.999,0	71.314,1	24.016,4	424.670,4	37,4%	100,0%	7		
22	12	79	51	BUENOS AIRES	3	Av. General Paz - Cañuelas	Km 43,110 - Km 61,383	11		14/12/07	12/9/11	44.374,0	8.532,0				100,0%	7		
22	12	14	51	BUENOS AIRES	P66	Ameghino - Blaquier	Int. con RN N°188 - Cruce FFCC Gral. San Martín	8	18,3	20/5/08	19/7/11	319.117,0	8,0				100,0%	7		
22	12	63	51	SANTA FE	34	Calle Grandoli - Lopez Bouchard/Rosario - Empalme RN N°A012		13	27,4	17/9/07	16/12/10	129.292,0	14,0				100,0%	8		
22	12	83	51	TUCUMAN	65	RN N°65 (EX365) Empalme RN N°38	Variante (Km 0,00 - Km 1,4) y Desagües	8	1,4	12/8/09	10/2/11	30.756,0	50,0				100,0%	8		
						Limite con Catamarca	RN N°38 - Alpachiri - (Km 3,2 - Km 18,16)	8	15,0	2/3/10	31/8/11	20.038,0	50,0				100,0%	8		
<b>Total Mejor. y Repos. de Rutas Fase V</b>												<b>10.173.253,7</b>	<b>967.104,6</b>	<b>933.296,1</b>	<b>933.296,0</b>					
						<b>Mejoramiento y Reposición de Rutas Fase VI</b>														
22	13	4	51	TUCUMAN	38	Río Marapa (J.B.Alberdi) - Ppio. de Autop.	Sec. IV: Acc. Monteros - Emp. RN N°38	8	20,0	1/9/15	30/8/17	195.000,0	12.306,7					0		
22	13	5	51	CATAMARCA	40	Paso Externo por la Ciudad de Belen		8	4,6	1/9/15	30/8/17	30.000,0	839,5					0		
22	13	7	51	CHUBUT	26	Empalme RN N°3 - Pampa del Castillo (Intersecc. RP N°37)	Prog 0,00 - Prog 41,88	8	42,0	1/9/15	30/8/17	170.000,0	4.166,7					0		
22	13	8	51	SANTA FE	S/N	Conexión Vial Santa Fe - Santo Tome		8	9,4	1/9/15	30/8/17	500.000,0	2.777,8					0		
22	13	11	51	SALTA	68	Chicoana - Río Ancho	Km 141,90 - Km 176,04	8	30,0	1/9/15	30/8/17	612.147,0	5.125,0					0		
22	13	12	51	MENDOZA	40	Mendoza, Limite con San Juan	Borboldon - Limite con San Juan	8	68,1	1/9/15	30/8/17	12.000,0	500,0					0		
22	13	16	54	SALTA	51	San Antonio de los Cobres - Paso Sico	Campo Marillo (Km 199) - P° De Sico (Km 289)	8	170,0	1/9/15	30/8/18	450.000,0	2.500,0					0		
22	13	18	51	CORRIENTES	123	Empalme RN N°12 - Empalme RN N°119	Vte. por Santuario Gaucho Gil y Accesos	8	2,0	1/9/15	30/12/16	23.000,0	1.437,5					0		
22	13	19	51	ENTRE RIOS	12	Gral. Galarza - Nogoya		8	60,0	1/9/15	1/3/18	190.000,0	1.600,0					0		
22	13	20	51	ENTRE RIOS	S/N	Nogoya - Villaguay		8	75,0	1/9/15	30/8/18	270.000,0	1.555,6					0		
22	13	22	51	JUJUY	52	Empalme Ex RN N°40 - Susques	Km 78,00 - Km 102,00	8	24,0	1/9/15	1/5/16	7.000,0	875,0					0		
22	13	23	51	JUJUY	52	Susques - Empalme RP N°16	Km 150,00 - Km 150,50	17	0,5	1/9/15	31/12/15	1.500,0	375,0					0		

# DIRECCION NACIONAL DE VIALIDAD - INFORME POR PROGRAMA

## Ejercicio 2014 - Ordenamiento de los Proyectos y Obras por Nivel de Ejecución Acumulada

Datos de Obra												Avance Financiero (en miles de \$)				Avance Físico (*)			
Pr	Sp	Py	Ob	Provincia	Ruta	Tramo	Sección	Tipo	Long. Km	Inicio	Fecha Fin.	Inversión Total	Crédito Inicial	Crédito Vig. 31/12/14	Devengado 31/12/14	Avance 2014	Avance Total	Est	Obs
22	13	24	51	JUJUY	40	Paicone - La Quiaca	Secciones I, II y III	8	30,0	1/9/15	30/8/17	130.000,0	2.916,7					0	
22	13	24	52	JUJUY	40	Paicone - Ppio. Superposic. Ex RP N°64	Sección II	8	30,0	1/9/15	30/8/17	130.000,0	2.916,7					0	
22	13	24	53	JUJUY	40	Ppio. Superposic. Ex RP N°64 - La Quiaca y Acceso a Sta. Catalina	Secciones I, II y III	8	94,0	1/9/15	30/8/17	400.000,0	3.333,3					0	
22	13	25	51	LA RIOJA	76	Punta de Agua - Pirca Negras	Sección III	8	25,0	1/9/15	30/8/16	10.000,0	1.250,0					0	
22	13	27	51	MENDOZA	7	Empalme RN N°40 - Limite con Chile		8	185,0	1/9/15	30/8/17	100.000,0	2.083,3					0	
22	13	28	51	MISIONES	14	Leandro N. Alem - Obera	Variante por Oberá	8	12,0	1/9/15	1/3/17	50.000,0	2.777,8					0	
22	13	29	51	MISIONES	12	Prolongacion Variante Yabebiry	Variante por San Ignacio	8	5,0	1/9/15	1/3/17	20.000,0	1.111,1					0	
22	13	30	51	MISIONES	12	Variante por Gral Roca		8	14,0	1/9/15	30/8/17	50.000,0	2.083,3					0	
22	13	31	51	SALTA	86	Mision la Paz - Tonono		8	114,0	1/9/15	30/8/17	300.000,0	2.500,0					0	
22	13	32	51	SANTA FE	A012	Autovía RN N°A012	Km 0 - Km 19,24	8	19,2	1/9/15	30/8/17	430.000,0	3.333,3					0	
22	13	33	51	SANTA FE	33	Variante por Perez		8	10,0	1/9/15	1/3/17	80.000,0	1.388,9					0	
22	13	34	51	SANTA FE	11	Variante paso por Reconquista y Avellaneda (RP N°41 - Km 804,5)	Km 776,8 - Km 804,5	8	44,7	1/9/15	30/8/16	653.841,0	2.179,5					0	
22	13	35	51	SANTA FE	11	Recreo - San Justo	Prolong. de Circunv. a Ciudad de Sta. Fe	8	19,0	1/9/15	30/8/17	160.000,0	2.777,8					0	
22	13	37	51	TUCUMAN	38	Río Marapa - Famaillá	Secc. I, II , III y IV	8	23,7	1/9/15	30/8/17	400.000,0	12.442,4					0	
22	13	37	52	TUCUMAN	38	Río Marapa - Famaillá	Secc. I: R. Marapa (Alberdi) - Acceso Aguilares y Alberdi	8	19,9	1/6/15	30/5/17	105.240,0	2.072,2					0	
22	13	37	53	TUCUMAN	38	Río Marapa - Famaillá	Secc. II: Acceso Aguilares - Concepción	8	7,2	1/6/15	30/5/17	50.100,0	1.050,0					0	
22	13	38	51	CATAMARCA	38	Acceso Sur a Catamarca	Km 572,37 - Km 576,37	8	4,0	1/9/15	30/8/17	20.000,0	1.858,3					0	
22	13	39	51	LA PAMPA	35	Obras Pend. Travesía Urbana Santa Rosa	Km 322,60 - Km 328,93	8	7,5	1/9/15	30/8/17	63.170,0	833,3					0	
22	13	41	51	CHACO	16	Viaducto y Adecuación Hidráulica en Intersección con Av. Sarmiento	Intersección RN N°11 (Km 17,56)	8	1,0	1/9/15	30/8/17	52.000,0	3.333,3					0	
22	13	41	52	CHACO	16	Limite Corrientes/Chaco - Makalle		8	1,0	1/6/15	30/5/16	60.000,0	1.000,0					0	
22	13	42	51	CORDOBA	9	Intersección con RP N°17		8	1,0	1/9/15	30/8/16	30.174,0	2.514,5					0	
22	13	44	51	SAN JUAN	40	Albardon - Talacasto		8	44,3	1/9/15	30/8/17	14.000,0	583,3					0	
22	13	46	51	CHUBUT	26	Pampa del Castillo - Cerro Dragon	Km 41,88 - Km 80,00	8	20,0	1/9/15	1/3/17	20.000,0	1.111,1					0	
22	13	47	51	CORRIENTES	12	Empedrado - Paso de la Patria	Variante Paso por Corrientes	8	25,0	1/9/15	30/8/17	90.000,0	1.875,0					0	
22	13	48	51	CORRIENTES	12	Limite con Entre Rios - Goya	Variante Paso por Esquina	8	10,0	1/9/15	30/8/18	130.000,0	1.805,6					0	
22	13	50	51	MENDOZA	143	San Rafael - Las Paredes	Km 664 - Km 668,60	8	4,6	1/9/15	1/3/16	3.820,0	636,7					0	
22	13	52	51	CHACO	95	Acceso Oeste a Villa Angela		5	4,0	1/9/15	30/8/16	12.000,0	1.000,0					0	
22	13	54	51	CORRIENTES	12	Ita Ibate - Ituzaingo	Empalme RN N°118	8	80,0	1/9/15	1/3/16	3.000,0	500,0					0	
22	13	55	51	CORRIENTES	14	Empalme RP N°40 - Empalme RN N°120	Variante por Virasoro	8	10,0	1/9/15	1/3/17	35.000,0	2.777,8					0	
22	13	59	51	MENDOZA	143	Union RN N°143/146	Acceso Norte a San Rafael	8	33,7	1/6/15	30/5/17	80.000,0	1.373,8					0	
22	13	61	51	MENDOZA	40	Luján de Cuyo - Tunuyán - Sección IV	Variante por Tunuyán	8	30,0	1/6/15	30/5/17	80.000,0	1.875,0					0	
22	13	62	51	SAN JUAN	149	Pachaco - Calingasta	Km 100 - Km 120	5	20,0	1/6/15	29/11/16	60.000,0	3.333,3					0	
22	13	62	52	SAN JUAN	149	Pachaco - Calingasta	Km 120 - Km 134 (Pte. s/Río Calingasta)	5	14,0	1/6/15	29/11/16	25.000,0	1.388,9					0	
22	13	63	51	SAN JUAN	A014	B/N RN N°40 - B/N RN N°40		8	16,0	1/6/15	29/5/20	35.000,0	583,3					0	
22	13	65	51	CHUBUT	25	Rawson - Trelew		5	12,0	1/6/15	30/5/17	60.000,0	2.500,0					0	
22	13	66	51	CHUBUT	25	Trelew - Gaiman	Sección II	8	16,0	1/9/15	30/8/17	80.000,0	3.333,3					0	
22	13	67	51	MENDOZA	40	Acceso Sur a Mendoza	Etapa I Calle Paso (Km 3287) - Empalme RN N°7 (Km 3295)	8	8,0	1/6/15	30/5/17	251.600,0	2.111,2					0	

## DIRECCION NACIONAL DE VIALIDAD - INFORME POR PROGRAMA

## Ejercicio 2014 - Ordenamiento de los Proyectos y Obras por Nivel de Ejecución Acumulada

Datos de Obra												Avance Financiero (en miles de \$)				Avance Físico (*)			
Pr	Sp	Py	Ob	Provincia	Ruta	Tramo	Sección	Tipo	Long. Km	Inicio	Fecha Fin.	Inversión Total	Crédito Inicial	Crédito Vig. 31/12/14	Devengado 31/12/14	Avance 2014	Avance Total	Est	Obs
22	13	69	51	CHACO	11	Acceso a Margarita Belen		8	1,0	1/6/15	30/11/15	6.600,0	1.100,0				0		
22	13	71	51	BUENOS AIRES	S/N	Campamento Zárate		8		1/9/15	1/5/16	20.000,0	2.500,0				0		
22	13	76	51	MENDOZA	143	Av. Ballofet		5	4,5	1/9/15	30/8/16	7.000,0	833,3				0		
22	13	81	51	CHUBUT	3	Variante Circunvalación Autovía Comodoro Rivadavia - Empalme RN N°26		5	16,0	1/9/15	30/8/17	100.000,0	1.666,7				0		
22	13	83	51	MENDOZA	40	Bardas Blancas - Malargüe	Variante Cuesta de Chihuido y Paso por Malargüe (Km 2887,23 - Km 2951,31)	8	20,0	1/9/15	30/8/17	50.000,0	3.125,0				0		
22	13	84	51	CORDOBA	9	Córdoba - Villa del Totoral	Circunv. de Córdoba - Juárez Celman	8	11,0	1/6/15	30/5/17	61.000,0	4.248,1				0		
22	13	84	52	CORDOBA	9	Córdoba - Villa del Totoral	Juarez Celman - Sinsacate	8	44,0	1/9/15	30/8/17	220.000,0	4.178,5				0		
22	13	84	53	CORDOBA	9	Córdoba - Villa del Totoral	Sinsacate - Villa del Totoral	8	23,0	1/6/15	30/5/17	184.000,0	3.203,5				0		
22	13	89	51	SAN JUAN	20	Caucete - Av. de Circunv. de San Juan	Km 557,30 - Km 581,92	8	24,6	1/6/15	30/5/16	130.000,0	2.166,7				0		
22	13	90	51	SAN JUAN	40	Av. de Circunv. de San Juan - Albardón	Km 3467,61 - Km 3478,94	8	6,0	1/9/15	1/3/17	333.261,0	1.333,3				0		
22	13	94	51	NEUQUEN	40	Camino de Vincul. RN N° 40 - Las Lajas		8	1,4	1/9/15	31/5/16	4.657,0	1.205,6				0		
22	13	16	51	SALTA	51	Campo Quijano - El Tunel - Chorrillos - Alto Chorrillo - Alto Tocomar	Sección I San Antonio de los Cobres - Mina La Poma	8	126,0	1/5/15	29/4/17	78.651,0	3.151,1				2		
22	13	16	52	SALTA	51	San Antonio de los Cobres - Paso Sico	Mina La Poma - Alto Chorrillos	8	20,0	1/5/15	29/4/17	183.874,0	6.291,7				2		
22	13	16	53	SALTA	51	San Antonio de los Cobres - Paso Sico	Alto Chorrillos (Km 180) - P° de Sico (Km 289)	8	109,0	1/5/15	29/4/17	118.472,0	3.944,4				2		
22	13	9	51	RIO NEGRO	237	Av. Bustillo e/ S.C. de Bariloche y Llao Llao	Secc I: S.C. de Bariloche - Puerto Moreno	8	10,6	1/1/15	1/7/16	25.000,0	46,3				4		
22	13	77	51	MENDOZA	40	Mendoza - Limite con San Juan		5	72,2	1/1/15	30/12/16	501.943,0	466,1				4		
22	13	79	51	FORMOSA	11	Autovía Formosa - Clorinda		8	80,0			300.000,0	3.333,3				12		
22	13	86	51	LA RIOJA	75	La Padercita - Dique Los Sauces		8	6,1	1/11/13	30/10/16	754.736,0	2.555,6	23.801,4	23.801,4	3,6%	3,8%	6	
22	13	75	51	MENDOZA	40	El Sosneado - Pareditas (I)	El Sosneado - La Jaula	8	71,9	25/3/13	23/9/15	1.129.611,0	71.165,7	252.180,2	174.295,5	13,7%	20,6%	6	
22	13	85	51	LA RIOJA	76	Quebrada Santo Domingo - Pircas Negras	Barrancas Blancas - Pircas Negras	8	77,0	1/8/11	28/2/15	810.470,0	61.974,6	71.722,8	71.722,8	12,9%	31,2%	6	
22	13	80	51	NEUQUEN	22	Plotier - Arroyito	Km 1237 - Km 1269,64	8	32,6	1/5/13	30/4/15	449.201,0	100.049,7	63.666,5	63.666,5	21,9%	32,6%	6	
22	13	74	52	RIO NEGRO	23	Valcheta - Pilcaniyeu	Maquinchao - Jacobacci	8	73,5	16/12/13	15/6/16	255.333,0	260,4	260,4	66.672,8	46,3%	46,3%	6	
22	13	36	51	TIERRA DEL FUEGO	3	Hito 1 - San Sebastián	Secc. I, II y III	8	92,0	1/5/11	30/5/15	898.428,0	70.415,8	102.371,6	102.371,6	6,8%	52,0%	6	
22	13	72	51	TUCUMAN	38	Monteros - San Martín de Tucumán	Puente Canal Sur (Km 801,39)												
							Avda. Democracia	8	2,6	21/2/13	22/12/14	23.477,0	10.841,0	5.000,7	5.000,7	26,5%	52,8%	6	
22	13	97	51	RIO NEGRO	251-3	Rot. Cruz del Norte - Rot. Virgen del Carmen General Conesa - San Antonio Oeste / San Antonio Oeste - Limite con Chubut	Km 1170,32 - Km 1176,15	5	5,8	1/12/11	29/11/15	290.438,0	77.142,3	50.745,3	50.745,3	23,8%	53,9%	6	
22	13	88	51	LA RIOJA	40	Villa Unión - Nonogasta - (Los Tambillos - Río Miranda)	Secc. II: Km 190,50 - km204 y Km 1139,25 - 1180,00	5	54,3	15/9/11	15/3/15	366.321,0	69.374,5	80.192,9	80.192,9	26,1%	60,9%	6	
22	13	57	51	CORDOBA	9-60	Villa del Totoral - Limite Sgo. del Estero	Km 520,00 - Km 539,00	8	19,0	1/11/11	30/11/15	798.549,0	82.990,9	171.519,7	171.519,7	24,9%	62,9%	6	
22	13	17	51	CORRIENTES	118	Empalme RN N°12 - Empalme RP N°5 (Saladas - S. Miguel)	Jesús María - Limite Sgo. del Estero/ Empalme RN N°9 - Limite Catamarca	5	222,7	14/4/10	12/12/14	553.236,0	42.110,7	32.277,7	32.277,7	1,5%	64,6%	6	
22	13	99	51	RIO NEGRO	3	San Antonio Oeste - Limite con Chubut	Pte. s/Arroyo Naranjito, Río Santa Lucía	5	0,8	21/1/12	20/12/14	12.710,0	5.447,0			65,8%	65,8%	6	
22	13	60	51	MENDOZA	40	Luján de Cuyo - Tunuyán - Sección III	Secc. IV: Km 1242,00 a Km 1304,00	5	62,0	26/8/11	23/2/15	409.791,0	66.814,1	68.925,0	68.925,0	24,2%	69,4%	6	
22	13	74	51	RIO NEGRO	23	Valcheta - Pilcaniyeu	Anchoris - RP N°96	8	28,2	7/6/10	31/12/14	392.941,0	57.841,7	94.790,9	94.790,9	19,9%	74,7%	6	
22	13	74	51	RIO NEGRO	23	Valcheta - Pilcaniyeu	Los Menucos - Maquinchao (Km 269 - Km 340)	8	72,1	15/10/10	13/12/14	326.179,0	15.942,8	110.434,1	44.021,6	19,8%	75,9%	6	

# DIRECCION NACIONAL DE VIALIDAD - INFORME POR PROGRAMA

## Ejercicio 2014 - Ordenamiento de los Proyectos y Obras por Nivel de Ejecución Acumulada

Datos de Obra												Avance Financiero (en miles de \$)				Avance Físico (*)			
Pr	Sp	Py	Ob	Provincia	Ruta	Tramo	Sección	Tipo	Long. Km	Inicio	Fecha Fin.	Inversión Total	Crédito Inicial	Crédito Vig. 31/12/14	Devengado 31/12/14	Avance 2014	Avance Total	Est	Obs
22	13	98	51	RIO NEGRO	3	San Antonio Oeste - Limite con Chubut	Secc. III: Km 1180,00 al Km 1242,00	5	62,0	26/8/11	25/5/15	398.993,0	49.143,8	84.222,9	84.222,9	28,2%	79,4%	6	
22	13	75	52	MENDOZA	40	El Sosneado - Pareditas (II)	La Jaula - Empalme RP N°98	8	67,8	15/3/13	13/9/15	494.023,0	102.618,9	172.277,5	244.162,2	57,0%	79,8%	6	
22	13	43	51	CORDOBA	20-148	Circunvalación Sur a Villa Dolores	Conexión RN N°20 (Km 199,69) y RN N°148 (961,92)	8	7,1	1/3/10	28/2/15	76.877,0	12.615,0	19.258,2	19.258,2	20,5%	87,0%	6	
22	13	96	51	RIO NEGRO	251	Gral. Conesa - Acc. a San Antonio Oeste	Secc. I: Km 120 a Km 190,50	5	70,5	18/11/11	18/4/15	318.850,0	60.422,3	107.771,5	107.771,5	42,0%	90,5%	6	
22	13	26	51	MENDOZA	7	Acceso Este a Mendoza		8	6,6	18/7/12	17/7/13	13.606,0	1.833,3	4.142,6	4.142,6		92,0%	7	
22	13	10	51	RIO NEGRO	P Ex 237	Av. Bustillo e/S.C. de Bariloche y Liao Liao	Secc II: Puerto Moreno - Liao Liao	8	14,8	20/1/10	21/12/14	58.131,0	21.152,0	6.266,7	6.266,7	47,7%	95,6%	6	
22	13	68	51	CATAMARCA	40	Empalme RN N°60 - Belen	Puente sobre Río Huayco y Accesos	8	0,1	17/12/09	17/10/11	10.098,0	1.492,0				96,6%	7	
22	13	3	51	FORMOSA	P2	Empalme RN N°11 - Riacho He - He		5	15,0	14/4/08	13/6/10	41.540,0	226,0				99,5%	8	
22	13	2	51	CHACO	16	Proy. y Constr. Viaducto en Intersección con Av. Sarmiento	Proyecto de Intersección con Av. Sabin y con RN N°11	8	1,6	28/9/10	30/7/14	149.651,0	39.678,0	44.585,8	44.585,8	28,4%	99,8%	7	
22	13	45	51	CHUBUT	25	Autovía Trelew - Gaiman	Sec. I: Variante Pque. Industrial y Acceso	8	8,0	19/6/09	17/6/14	190.653,0	50,0	5.840,6	5.840,6	0,5%	99,9%	7	
22	13	40	51	LA PAMPA	35	Paso por Ataliva Roca -													
22	13	51	51	CATAMARCA	40	Empalme RP N°18 - Santa Rosa	Km 279,80 - Km 281,75	8	2,0	10/8/10	9/10/11	11.834,0	50,0				100,0%	7	
22	13	64	51	MENDOZA	40	Pie de Medano - Santa Maria	Km 4247,24 (Río Yapez) - Km 4261,54 (Santa Maria)	5	14,3	9/11/11	8/9/13	25.239,0	4.517,0	21.419,9	21.419,9		100,0%	7	
22	13	70	51	SAN LUIS	7 - 8	Calle Azcuena - Empalme RN N°7	Intersecc. con RP N°10 (Calle Paso)	8		13/7/09	12/10/11	54.067,0	50,0	5.356,9	5.356,9		100,0%	7	
22	13	58	51	BUENOS AIRES	S/N	Empalme RN N°8 - Empalme RP N°14 / Limite con Córdoba - Empalme R N°7	Km 677,01 - Km 692,80; Km 693,78 - Km 722,95	5	45,0	25/9/09	25/3/12	71.037,0	50,0				100,0%	7	
22	13	58	51	BUENOS AIRES	S/N	Acceso a Construir al CE.RE.NA	Acc. a Cam. a Rep. o Constr. - Bicisenda	5	8,1	8/5/09	5/12/12	96.697,0	635,0				100,0%	8	
<b>Total Mejor. y Repos. de Rutas Fase VI</b>												<b>18.541.767,0</b>	<b>1.188.856,7</b>	<b>1.599.032,0</b>	<b>1.593.031,9</b>				
<b>Mejoramiento y Reposición de Rutas Fase VII</b>																			
22	14	2	55	BUENOS AIRES	VS	Camino del Buen Ayre	Tramo Existente	5	23,0	1/6/15	30/5/17	100.000,0	2.083,3	2.083,3				0	
22	14	5	51	LA PAMPA	152	Empalme RN N°143 (El Carancho) - Empalme RP N°106	Km 72,06 - Km 118,68	5	10,8	1/9/15	30/8/16	86.320,0	1.828,7					0	
22	14	6	51	LA PAMPA	152	Empalme RN N°143 (El Carancho) - Empalme RP N°106	Km 118,68 - Km 147,67	5	30,0	1/9/15	1/3/17	51.951,0	2.477,8					0	
22	14	7	51	LA PAMPA	152	Empalme RN N°143 (El Carancho) - Empalme RP N°106	Km 147,67 - Km 160,62	5	4,1	1/9/15	1/3/17	44.880,0	2.555,6					0	
22	14	8	51	LA PAMPA	152	Empalme RN N°143 (El Carancho) - Empalme RP N°106	Km 160,62 - Km 180,87	5	29,1	1/9/15	1/3/17	52.020,0	1.716,7					0	
22	14	9	51	SANTA FE	9-11-33	Red de Accesos a Rosario		8	56,7	1/9/15	30/8/17	173.000,0	1.441,7					0	
22	14	13	51	SANTA FE	95	Empalme RP N°2 - Lim. Santa Fe/Chaco	Km 813,09 - Km 862,64	8	49,6	1/6/15	30/5/17	48.000,0	2.000,0					0	
22	14	17	51	JUJUY	52	RN N°52 - Emp. RP N°79 (Ex RN N°40)	Susques (Km 62,68) - Santuario Tres Pozos (Km 79,85)	8	17,0	1/6/15	30/5/16	18.830,0	1.569,2					0	
22	14	18	51	CATAMARCA	38	Limite con La Rioja - Río Ongoli	Km 509,45 - Km 575	8	65,0	1/6/15	30/5/17	250.000,0	1.666,7					0	
22	14	20	51	BUENOS AIRES		Autopista Ricchieri - Cañuelas	Acceso a Cañuelas	8	10,0	1/6/15	29/11/16	25.300,0	2.777,8					0	
22	14	25	51	CORRIENTES	119	Empalme RN N°14 - Empalme RN N°123	Sección I	5	37,3	1/6/15	29/11/16	40.100,0	2.227,8					0	
22	14	26	51	CORRIENTES	119	Empalme RN N°14 - Empalme RN N°123	Sección II	5	34,0	1/6/15	29/11/16	41.000,0	2.277,8					0	
22	14	27	51	CORRIENTES	119	Empalme RN N°14 - Empalme RN N°123	Sección III	5	38,1	1/6/15	29/11/16	40.000,0	2.222,2					0	

## DIRECCION NACIONAL DE VIALIDAD - INFORME POR PROGRAMA

## Ejercicio 2014 - Ordenamiento de los Proyectos y Obras por Nivel de Ejecución Acumulada

Datos de Obra												Avance Financiero (en miles de \$)				Avance Físico (*)			
Pr	Sp	Py	Ob	Provincia	Ruta	Tramo	Sección	Tipo	Long.-Km	Inicio	Fecha Fin.	Inversión Total	Crédito Inicial	Crédito Vig. 31/12/14	Devengado 31/12/14	Avance 2014	Avance Total	Est	Obs
22 0	14	34	51	LA RIOJA	40	Las Tucumanesas - Sañogasta	Secciones I Los Tambillos, II Bordo Atravesado y III Cuesta de Miranda				8	51,0	1/6/15	29/11/16	90.000,0	1.000,0			
22	14	38	51	MENDOZA	7	Emp. RN N°40 - Lim. c/ Chile (Sección II)	Km 1063,41 - Km 1087	5	23,8	1/9/15	30/8/17	44.762,0	1.865,1					0	
22	14	39	51	MENDOZA	7	Empalme RN N°40 - Limite con Chile	Km 1139,23 - Km 1149,18	11	10,0	1/6/15	30/5/16	14.700,0	2.500,0					0	
22	14	40	52	MENDOZA	188	Gral. Alvear - Malargüe	Sección II Prog 21 - RP N°179	8	32,0	1/9/15	30/8/17	100.000,0	2.083,3					0	
22	14	42	51	MENDOZA	7	Potrerrillos - Uspallata	Variante por Uspallata	8	6,0	1/6/15	30/5/17	80.000,0	3.333,3					0	
22	14	44	51	NEUQUEN	22	Variante por Plaza Huincul y Cutral - Cò	Km 1325 al Km 1335	8	10,0	1/6/15	29/11/16	55.000,0	3.055,6					0	
22	14	49	51	SANTA FE	34	San Vicente - Rafaela	Paso por Rafaela	5	14,0	1/6/15	30/5/16	20.000,0	1.666,7					0	
22	14	50	51	SGO DEL ESTERO	9-34	Enlace RN N°9 con RN N°34		8	22,0	1/6/15	30/5/18	15.000,0	2.083,3					0	
22	14	51	51	TIERRA DEL FUEGO	S/N°	Emp. RN N°3 (S. Sebastian) - Emp. Comp. C		8	46,0	1/6/15	30/5/18	320.000,0	1.111,1					0	
22	14	52	51	TIERRA DEL FUEGO	S/N°	Empalme Comp. C - Empalme Comp. B		8	30,0	1/6/15	29/11/17	80.000,0	2.666,7					0	
22	14	53	51	TIERRA DEL FUEGO	S/N°	Empalme Comp. B - Empalme Comp. D		8	28,0	1/6/15	30/5/17	50.000,0	2.083,3					0	
22	14	54	51	TIERRA DEL FUEGO	3	Tolhuin - Ushuaia	La Herradura (Km 3006,2) - Ushuaia (Km 3049,5)	8	43,3	1/6/15	29/11/16	25.000,0	1.388,9					0	
22	14	55	52	TUCUMAN	9	Arroyo Mista - San Miguel de Tucumán	Acc. a Tucumán por Ex RN N°9 (Prog 0,00)	8	4,0	1/9/15	30/12/16	35.000,0	3.125,0					0	
22	14	58	51	TUCUMAN	A016	Emp. RN N°9 - Emp. RN N°34 (7 de abril)	Pte. sobre Río Salí - Empalme RP N°321	8	20,0	1/6/15	30/5/17	110.000,0	2.291,7					0	
22	14	61	51	RIO NEGRO	22	Chimpay - Villa Regina	Km 1050 - Km 1112	5	62,0	1/6/15	30/5/17	180.000,0	1.500,0					0	
22	14	62	51	LA RIOJA	78	Puente Río Capayan - Famatina		5	12,0	1/6/15	30/5/17	25.000,0	1.041,7					0	
22	14	63	51	SGO DEL ESTERO	9	Autovía Sgo. del Estero - Termas de R. Hondo		8	65,0	1/6/15	30/5/18	300.000,0	1.666,7					0	
22	14	64	51	SANTA FE	33	Autopista Rufino - Rosario	Rufino (Km 535,29) - Acceso a San Eduardo (Km 607,92)	8	72,6	1/6/15	29/5/20	1.000.000,0	3.055,6					0	
22	14	64	52	SANTA FE	33	Autovía Rufino - Rosario Sección II	Acceso a San Eduardo (Km 607,92) - Acceso a Chovet (Km 670,52)	8	62,6	1/9/15	30/8/18	259.687,0	1.442,7					0	
22	14	64	53	SANTA FE	33	Autovía Rufino - Rosario Sección III	Acceso a Chovet (Km 607,52) - Acceso a Colonia Las Flores (Km 732,37)	8	61,9	1/9/15	30/8/18	256.575,0	1.425,4					0	
22	14	64	54	SANTA FE	33	Autovía Rufino - Rosario Sección IV	Acceso a Las Flores (Km 732,37) - Arroyo Ludueña (Km 781,3)	8	48,9	1/9/15	30/8/18	202.978,0	1.127,7					0	
22	14	65	51	BUENOS AIRES	33	Bahía Blanca - Pigüé	Secc. I: Camino a Ing. White (Km 8,65) - Ea. Don Enrique (Km 41,00)	8	32,5	1/6/15	30/5/18	190.000,0	1.055,6					0	
22	14	66	51	BUENOS AIRES	33	Bahía Blanca - Pigüé	Sección II: Ea. Don Enrique (Km 41,00) - Río Sauce Chico (Km 73,00)	8	32,0	1/6/15	30/5/18	190.000,0	1.055,6					0	
22	14	67	51	BUENOS AIRES	33	Bahía Blanca - Pigüé	Sección III: Río Sauce Chico (Km 73,00) - Arroyo Cochenleofu Chico (Km 102,21)	8	28,9	1/6/15	30/5/18	170.000,0	2.361,1					0	
22	14	68	51	BUENOS AIRES	33	Bahía Blanca - Pigüé	Sección IV: Arroyo Cochenleofu Chico (Km 102,21) - Emp. RP N°67 (Km 133,65)	8	31,4	1/6/15	30/5/18	180.000,0	1.000,0					0	
22	14	69	51	SAN JUAN	40	Va. Aberastain - San Juan	Calle 13 (Km 3444,88) - Calle 8 (Km 3452)	8	8,0	1/9/15	30/8/17	310.000,0	1.944,4					0	
22	14	70	51	SALTA	9	Acceso a la Ciudad de Salta		8	21,5	1/9/15	30/8/17	26.600,0	1.108,3					0	
22	14	74	51	BUENOS AIRES	8	Autopista Pilar - Pergamino (Tramo 3)	Pte. s/Arroyo Gómez (Km 116,99) Pr 8460 - Pte. s/Arr. Cahuane (Km 143,10) Pr 34.587	8	26,1	1/9/15	30/8/17	540.000,0	2.601,1					0	
22	14	74	52	BUENOS AIRES	8	Autopista Pilar - Pergamino (Tramo 4)	Arroyo Cahuane (Km 143,10) - Arroyo Helves (Km 168,76)	8	25,7	1/6/15	30/5/17	549.860,0	2.045,0					0	
22	14	77	51	CORDOBA	35	Limite con La Pampa - Int. RP N°27	Prog. Km 505,67 - Km 572,76	5	67,1	1/9/15	30/8/16	123.627,0	2.060,5					0	

# DIRECCION NACIONAL DE VIALIDAD - INFORME POR PROGRAMA

## Ejercicio 2014 - Ordenamiento de los Proyectos y Obras por Nivel de Ejecución Acumulada

Datos de Obra												Avance Financiero (en miles de \$)				Avance Físico (*)			
Pr	Sp	Py	Ob	Provincia	Ruta	Tramo	Sección	Tipo	Long. Km	Inicio	Fecha Fin.	Inversión Total	Crédito Inicial	Crédito Vig. 31/12/14	Devengado 31/12/14	Avance 2014	Avance Total	Est	Obs
22	14	78	51	CORDOBA	35	Int. RP N°27 - Int. RN N°8	Prog. 572,76 - Km 708,55	5	135,8	1/9/15	30/8/17	272.490,0	2.270,8					0	
22	14	81	51	BUENOS AIRES	8	Ramal Pilar - Colectoras Frentistas		8		1/9/15	30/8/16	23.647,0	1.970,6					0	
22	14	82	51	BUENOS AIRES	A003	Ramal Tigre - 3º Carril + Banquinas		8	6,0	1/9/15	30/8/17	91.571,0	1.907,7					0	
22	14	84	51	BUENOS AIRES	A001	Av. Lugones - Acceso Oeste	Km 0,00 - Km 13,76	8	13,8	1/9/15	30/8/18	200.000,0	1.111,1					0	
22	14	86	51	CATAMARCA	38	Empalme RP N°9 (Km 639,38) - Huacra (Km 661,25)		8	21,9	1/9/15	30/8/16	131.280,0	1.000,0					0	
22	14	87	51	CATAMARCA	40	Paso externo Ciudad de Santa María	Punta Balasto - San José	8	25,0	1/9/15	1/3/17	250.000,0	1.222,2					0	
22	14	88	51	CATAMARCA	40	Paso externo Ciudad de Tinogasta	Km 1300,56 - Km 1330,12	8	21,6	1/9/15	30/8/17	147.800,0	2.020,8					0	
22	14	89	51	CHUBUT	259	Trevelin - Límite con Chile	Km 39,16 - Km 75,74	8	36,6	1/9/15	30/8/17	90.000,0	1.875,0					0	
22	14	90	51	CORRIENTES	S/N	Def. Costera Lavalle - Obra Complement. al Puente Goya - Reconquista		5	1,3	1/9/15	30/8/17	60.000,0	2.500,0					0	
22	14	92	51	MENDOZA	40	Gran Mendoza - Acceso al Aeropuerto	Km 3296 - Km 3305	17	9,0	1/9/15	1/3/17	20.000,0	1.111,1					0	
22	14	93	51	SANTA CRUZ	3	Cmte. Luis Piedrabuena - Emp. RN N°40	Km 2374,57 - Km 2579,95	8	205,4	1/9/15	1/3/17	40.000,0	2.222,2					0	
22	14	94	51	SANTA CRUZ	40	Tapi Aike - Cancha Carrera		8	40,0	1/9/15	30/8/17	60.000,0	2.500,0					0	
22	14	95	51	SANTA FE	9 (Aut)	RN N°A012 - RN N°A008	Km 278,29 - Km 288,47	8	10,2	1/9/15	30/8/17	250.000,0	2.083,3					0	
22	14	96	51	SANTA FE	34	RN N°A008 - RN N°A012	Km 1,40 - Km 13,95	8	12,6	1/9/15	30/8/18	100.000,0	2.777,8					0	
22	14	97	51	SANTA FE	11	Capitán Bermúdez - RN N°A012	Km 318,52 - Km 326,23	8	7,7	1/9/15	30/8/17	90.000,0	1.875,0					0	
22	14	97	52	SANTA FE	11	Rosario - Oliveros	Sección I: RN N°A012 - RN N°11	8	11,0	1/9/15	30/8/17	120.000,0	1.000,0					0	
22	14	97	53	SANTA FE	11	Autovía Rosario - Oliveros	Sección II: A012 - Oliveros	8	26,0	1/9/15	30/8/17	260.000,0	1.666,7					0	
22	14	98	51	SANTA FE	178	Variante Paso por Bigand	Km 87,27 - Km 88,64	8	1,4	1/9/15	30/8/16	30.000,0	2.500,0					0	
22	14	99	51	SANTA FE	Aut 9	RN N°A008 - RN N°A012	Km 297 - Km 314,10	8	17,1	1/9/15	30/8/18	50.000,0	1.388,9					0	
22	14	37	51	MENDOZA	7	Empalme RN N°40 - Límite con Chile	Km 1054,30 - Km 1063,41	5	8,8	1/8/15	30/4/16	21.885,0	2.980,8					1	
22	14	41	51	MENDOZA	7	Potrerillos - Uspallata	Curva de la Soberanía	8	1,0	1/8/15	29/1/18	153.146,0	2.500,0					1	
22	14	55	51	TUCUMAN	9	Arroyo Mista - San Miguel de Tucumán	Emp. Ex RN N°79 - Puente sobre Río Sali	11	3,8	1/5/15	29/4/16	278.189,0	2.666,7					2	
22	14	56	51	CORDOBA	158	San Francisco - Las Varillas	Km 0,00 - Km 35,00	8	34,1	1/5/15	29/10/16	148.235,0	1.992,6					2	
22	14	71	51	LA PAMPA	35	Lim. Bs. Aires - Emp. RP N°1 (Bernasconi)	Km 124,50 - Km 146,00	5	21,5	1/5/15	29/4/16	65.026,0	8.184,6					2	
22	14	73	52	BUENOS AIRES	8	Autopista Pilar - Pergamino (Tramo 2 B)	Arroyo Giles (Km 104,37) Pr 25345,62 - Pte. s/Arroyo Gómez (Km 116,99) Pr 8460	8	12,6	1/5/15	29/4/17	296.100,0	1.512,1	6.394,7				2	
22	14	75	51	BUENOS AIRES	8	Autopista Pilar - Pergamino (Tramo 5)	Partido de Arrecifes Arroyo Helves (Km 168,76) - (Km 183,76)	8	15,0	1/5/15	29/4/17	359.700,0	773,9					2	
22	14	75	52	BUENOS AIRES	8	Autopista Pilar - Pergamino (Tramo 6 A)	Todd - Fontezuela (Km 168,76) - (Km 198,76)	8	15,0	1/5/15	29/4/17	305.931,0	637,3					2	
22	14	75	53	BUENOS AIRES	8	Autopista Pilar - Pergamino (Tramo 6 B)	Todd - Fontezuela (Km 198,76) - (Km 213,76)	8	15,0	1/5/15	29/4/17	293.057,0	608,6					2	
22	14	28	54	CORRIENTES	127	Límite Entre Ríos / Corrientes - Empalme RN N°14 y RN N°119	Sección: IV - Km 292,23 - Km 324,25	5	32,0	1/1/15	1/7/16	59.516,0	110,2	110,2				4	
22	14	59	51	CHACO	16	Aut. Makalle - Puente R. S. Peña	Segunda Calzada	8	120,0			600.000,0	5.571,3					12	
22	14	45	51	NEUQUEN	VTE 22	Inters. RP N°7 - Calle Conq. del Desierto		8	4,0				1.666,7					12	
22	14	47	51	SANTA CRUZ	281	Pto. Deseado - Empalme RN N°3	Puerto Deseado - Km 32,55	8					4.190,0					12	
22	14	28	51	ENTRE RIOS	127	Federal - Empalme RN N° 14	Sección: II - Km 227,56 - Km 259,27	5	31,7	4/9/13	3/9/15	201.739,0	191,0	11.658,9	817,2	0,5%	0,6%	6	A
22	14	35	51	LA RIOJA	73	Anguinan - Empalme RN N°75	Sección I	8	20,4	2/5/14	30/4/17	766.988,0	12.013,2			1,2%	1,2%	6	
22	14	2	54	BUENOS AIRES	Vs	Camino del Buen Ayre Tramo IV	RP N°53 - Autop. Bs. As. - La Plata Prog. 94,00	8	25,0	10/3/10	7/9/15	512.548,0	115.516,8	21.561,2	17.659,0		2,1%	9	

## DIRECCION NACIONAL DE VIALIDAD - INFORME POR PROGRAMA

## Ejercicio 2014 - Ordenamiento de los Proyectos y Obras por Nivel de Ejecución Acumulada

Datos de Obra												Avance Financiero (en miles de \$)				Avance Físico (*)			
Pr	Sp	Py	Ob	Provincia	Ruta	Tramo	Sección	Tipo	Long. Km	Inicio	Fecha Fin.	Inversión Total	Crédito Inicial	Crédito Vig. 31/12/14	Devengado 31/12/14	Avance 2014	Avance Total	Est	Obs
22	14	21	51	BUENOS AIRES	1	Intercambiador Ensenada - Av. del Petróleo	Secc. I y II	8	11,1	2/12/13	30/11/16	684.079,0	15.880,1	5.324,4	5.324,4	3,0%	3,0%	6	
22	14	43	51	MENDOZA	145	Bardas Blancas - Hito Pehuenche	Acceso a Cajón Grande - Límite con Chile (Km 0 - Km 13,6)	5	30,4	25/11/14	23/11/16	210.400,0	70.133,3	14.264,1		4,8%	4,8%	6	
22	14	2	53	BUENOS AIRES	VS	Camino del Buen Ayre Tramo III	RP N°58 - RP N°53 Prog. 72,60	8	18,6	8/3/10	5/7/16	802.745,0	113.188,0	50.229,0	100.771,9	1,6%	6,8%	6	
22	14	60	51	CHACO	11	Aut. RP N°13 - Resistencia	Segunda Calzada	8	11,0	30/8/13	28/8/16	906.875,0	3.533,3	37.278,5	37.278,5	5,6%	8,5%	6	
22	14	2	52	BUENOS AIRES	VS	Camino del Buen Ayre Tramo II	Acc. B° 20 de Junio - RP N°58 Prog. 53,98	8	28,4	1/3/10	29/7/16	1.426.469,0	132.066,7	58.227,6	94.701,0	2,5%	10,4%	6	
22	14	28	53	ENTRE RIOS	127	La Hiera - Límite con Corrientes	Sección: III - Km 259,27 - Km 292,23	5	33,0	4/9/13	5/3/15	78.423,0	111,9	111,9	4.617,6	8,1%	11,2%	6	
22	14	73	51	BUENOS AIRES	8	Autopista Pilar - Pergamino (Tramo 2)	Arroyo Grivas (Km 78,13) - Arroyo de Giles (Km 104,37)	8	26,2	21/2/13	21/11/15	512.166,0	344,3	41.160,2	47.554,9	9,8%	11,2%	6	
22	14	2	51	BUENOS AIRES	VS	Camino del Buen Ayre Tramo I	Acceso Oeste - Acceso B° 20 de Junio - Pontevedra Prog. 25,55	8	25,0	10/3/10	7/5/16	1.313.173,0	86.269,5	182.425,0	101.394,1	3,5%	17,6%	6	
22	14	76	51	BUENOS AIRES	8	Autopista Pilar - Pergamino (Tramo 5)	Vte. Pergamino desde Acc. a Fontezuela a fin de Autopista (212,9-237,5)	8	23,7	15/2/13	16/8/15	851.506,0	88.669,2	81.963,6	81.963,6	10,5%	17,7%	6	
22	14	29	51	ENTRE RIOS	18	Tramo I: Int. RN N°12 - Int. RP N°32	Colectoras Pavimentadas Prog. 67 , 750	8	67,8	1/9/11	1/3/15	1.097.652,0	109.873,3	105.032,6	105.032,6	16,0%	25,9%	6	
22	14	36	51	LA RIOJA	73	Anguinan - Empalme RN N°75	Sección II	8	18,8	1/10/12	30/9/15	1.095.690,0	88.087,2	118.645,7	118.645,7	14,6%	27,0%	6	
22	14	4	51	TUCUMAN	9	Avenida de Circunvalación - Canal San Cayetano y Av. Del Campo	Km 1288,15 - Km 1300,05	8	11,9	23/2/12	21/2/15	178.635,0	57.881,5	13.007,6	13.007,6	10,4%	28,6%	6	
22	14	30	51	ENTRE RIOS	18	Tramo II: Int. RP N°32 - Int. RP N°6	Colectoras Pavimentadas 67 + 750 - Int. RP N°20 (135 + 600)	8	67,9	2/10/11	2/10/16	1.116.768,0	87.506,7	80.508,6	80.508,6	7,2%	30,0%	6	
22	14	32	51	ENTRE RIOS	18	Tramo IV: Int. RP N°20 - Prog. 180 - 606	Arroyo Sandoval - Intersección RN N°14	8	61,9	24/5/11	21/5/16	1.624.715,0	83.453,6	214.740,0	214.740,0	19,0%	33,4%	6	
22	14	31	51	ENTRE RIOS	18	Int. RP N°20 - Arroyo Sandoval	Int. RP N°20 - Arroyo Sandoval	8	30,4	27/10/11	24/2/16	625.332,0	66.883,2	94.402,4	94.402,4	21,1%	40,2%	6	
22	14	40	51	MENDOZA	188	Gral. Alvear - Malargüe	Sección II: Soitue - Empalme RP N°179	8	21,0	26/9/13	27/3/15	97.947,0	2.228,9	12.526,7	12.526,7	34,5%	40,5%	6	A
22	14	72	51	BUENOS AIRES	8	Autopista Pilar - Pergamino (Tramo: 1B)	Distribuidor RP N°39 - RP N°192 (Parada Robles) (Km 69,2 - Km 78,1)	8	8,9	25/11/11	23/8/16	363.832,0	86.064,2	46.739,3	46.739,3	9,9%	41,0%	6	
22	14	28	52	ENTRE RIOS	127	Federal - Miñones	Sección: I - Km 203,31 - Km 227,56	5	24,3	1/3/14	30/8/15	58.711,0	50,1	50,1	6.496,2	60,7%	65,6%	6	
22	14	19	51	BUENOS AIRES	7	Empalme ex RN N°7 - Empalme RN N°7	Km 65,03 - Km 74,00	5	9,0	9/9/11	8/4/15	280.995,0	44.602,6	68.514,6	68.514,6	21,5%	91,5%	6	
22	14	12	51	SANTA FE	95	Empalme RP N°2 - Límite Sta. Fe/Chaco	Km 768,77 - Km 813,09 y Acceso a Pozo Borrado	5	44,3	25/2/11	25/6/14	174.733,0	44.385,0	29.344,3	29.344,3	8,0%	95,3%	8	
22	14	48	51	SANTA FE	A012 - 34	Empalme RN N°9 (O) - Empalme RN N°11	Km 41,93 - Km 66,71 / Km 1,26 - Km 13,95	8	24,8	24/8/11	1/3/15	176.442,0	27.470,5	56.482,4	56.482,4	19,7%	96,9%	6	C
22	14	3	51	PAIS	Vs	Plan Remediación de Canteras	Km 669,30 - (Río Negro) - Km 669,30 - (Río Segundo)	14		12/9/13	31/5/14	12.107,0		10.391,1	10.391,1	63,5%	99,3%	7	
<b>Total Mejor. y Repos. de Rutas Fase VII</b>												<b>26.553.433,0</b>	<b>1.488.392,2</b>	<b>1.363.178,0</b>	<b>1.348.913,8</b>				
<b>Mejoramiento y Reposición de Rutas Fase VIII</b>																			
22	15	1	51	CHUBUT	1S40	Límite con Río Negro - Emp. RN N°40	Límite con Río Negro - El Maitén / Empalme RP N°70 - Empalme RN N°40	8	25,0	1/9/15	30/8/17	48.000,0	2.000,0					0	
22	15	3	51	BUENOS AIRES	3	Int. RP N°17 - Constr. de Distinto Nivel		8	1,0	1/9/15	30/8/16	30.000,0	2.500,0					0	
22	15	4	51	BUENOS AIRES	3	Int. RP N°6 - Constr. de Distinto Nivel		8	1,0	1/9/15	30/8/17	150.000,0	1.250,0					0	
22	15	5	51	TIERRA DEL FUEGO	3	Ushuaia - Tolhuin		5	99,6	1/9/15	30/8/18	94.601,0	2.627,8					0	
22	15	6	51	SANTA FE	178	Villa Eloisa - RP N°65	Km 146,47 - Km 206,81	5	60,3	1/6/15	30/5/17	177.000,0	1.666,7					0	

# DIRECCION NACIONAL DE VIALIDAD - INFORME POR PROGRAMA

## Ejercicio 2014 - Ordenamiento de los Proyectos y Obras por Nivel de Ejecución Acumulada

Datos de Obra												Avance Financiero (en miles de \$)				Avance Físico (*)			
Pr	Sp	Py	Ob	Provincia	Ruta	Tramo	Sección	Tipo	Long. Km	Inicio	Fecha Fin.	Inversión Total	Crédito Inicial	Crédito Vig. 31/12/14	Devengado 31/12/14	Avance 2014	Avance Total	Est	Obs
22	15	7	51	ENTRE RIOS	130	Empalme RN N°14 - Empalme RP N°20	Cruce por Villa Elisa	8	7,0	1/9/15	30/8/17	15.000,0	1.458,3					0	
22	15	8	51	SALTA	Vte RP 54	Tonono - Misión La Paz - Sección I	Tonono - Km 37 (RP N°54 Curva de Juan)	8	21,0	1/9/15	30/8/17	43.334,0	1.805,6					0	
22	15	8	52	SALTA	P54	Tonono - Misión La Paz - Sección II	Km 37 (Curva de Juan) - Misión La paz	8	107,0	1/9/15	30/8/17	151.200,0	1.260,0					0	
22	15	9	51	BUENOS AIRES	3	San Miguel del Monte - Las Flores	Km 105 - Km 187	8	35,0	1/6/15	30/5/17	548.265,0	3.333,3					0	
22	15	11	52	BUENOS AIRES	7	Autovía S.A. de Giles - Junín Sección I		5	30,0	1/9/15	30/8/17	300.000,0	2.500,0					0	
22	15	11	53	BUENOS AIRES	7	Autovía S.A. de Giles - Junín Sección III		5	32,0	1/9/15	1/3/18	320.000,0	2.133,3					0	
22	15	11	54	BUENOS AIRES	7	Autovía S.A. de Giles - Junín Sección IV		5	33,0	1/9/15	1/3/18	330.000,0	2.200,0					0	
22	15	12	51	BUENOS AIRES	205	Autovía Empalme RN N°3 - Saladillo	Sección II	5	28,0	1/9/15	30/8/17	280.000,0	2.333,3					0	
22	15	12	52	BUENOS AIRES	205	Autovía Emp. RN N°3 - Saladillo Sección II		5	32,0	1/9/15	1/3/18	320.000,0	2.133,3					0	
22	15	12	53	BUENOS AIRES	205	Autovía Emp. RN N°3 - Saladillo Secc. III		5	30,0	1/9/15	30/8/17	300.000,0	2.500,0					0	
22	15	12	54	BUENOS AIRES	205	Autovía Emp. RN N°3 - Saladillo Secc. IV		5	30,0	1/9/15	30/8/17	300.000,0	2.500,0					0	
22	15	13	51	SANTA FE	34	Autovía Int. RP N°65 - A/N RN N°19	Sección II	5	26,0	1/9/15	30/8/17	260.000,0	2.166,7					0	
22	15	13	52	SANTA FE	34	Autov. Int. RP N°65 - A/N RN N°19 Sec. III		5	34,0	1/9/15	1/3/18	340.000,0	2.266,7					0	
22	15	13	53	SANTA FE	34	Autovía Int. RP N°65 - A/N RN N°19	Sección IV	5	25,0	1/9/15	30/8/17	250.000,0	2.083,3					0	
22	15	13	54	SANTA FE	34	Autovía Int. RP N°65 - A/N RN N°19	Sección V	5	19,0	1/9/15	30/8/17	190.000,0	1.583,3					0	
22	15	17	51	MISIONES	12	Emp. RP N°3 (Cerro Cora) - San Ignacio	Km 1382,2 (Santa Ana) - Km 1398	8	16,0	1/9/15	1/3/17	300.000,0	3.333,3					0	
22	15	17	52	MISIONES	12	Emp. RP N° 3 (Cerro Cora) - San Ignacio	Km 1368 (Cerro Cora) - Km 1382,2 (Santa Ana)	8	13,0	1/9/15	30/8/17	431.396,0	3.333,3					0	
22	15	20	51	FORMOSA	86	Empalme RP N°22 - Empalme RN N°95		5	30,1	1/9/15	30/8/16	35.000,0	2.916,7					0	
22	15	21	51	SALTA	68	Obra Hidráulica en RN N°68 Cerrillos - La Merced y El Carril		5		1/9/15	1/3/17	165.000,0	1.833,3					0	
22	15	22	51	CATAMARCA	38	Doble Vía - Av. de Circunv. - Miraflores		5	5,5	1/9/15	30/8/16	44.680,0	1.861,7					0	
22	15	23	51	CATAMARCA	38	Doble Vía - Av. de Circunv. - Term. de Omnibus		5	2,5	1/9/15	30/8/16	30.000,0	2.500,0					0	
22	15	24	51	SGO DEL ESTERO	64	Variante por las Sierras de Guasayan		5	25,0	1/9/15	1/3/17	100.000,0	1.111,1					0	
22	15	26	51	BUENOS AIRES	3	Autovía Las Flores - Azul Sección I		5	35,0	1/9/15	1/3/18	350.000,0	2.333,3					0	
22	15	26	52	BUENOS AIRES	3	Autovía Las Flores - Azul Sección II		5	35,0	1/9/15	1/3/18	350.000,0	2.333,3					0	
22	15	26	53	BUENOS AIRES	3	Autovía Las Flores - Azul Sección III	Sección III	5	40,0	1/9/15	30/8/18	400.000,0	2.222,2					0	
22	15	27	52	BUENOS AIRES	5	Autovía Empalme RP N°41 - Acceso a Bragado Sección II	Suipacha (Km 126) - Chivilcoy (Km 159)	8	33,0	1/9/15	1/3/18	450.000,0	2.333,3					0	
22	15	27	53	BUENOS AIRES	5	Autovía Empalme RP N°41 - Acceso a Bragado Sección III	Chivilcoy (Km 159) - Bragado (Km 210)	5	51,0	1/9/15	30/8/18	600.000,0	2.333,3					0	
22	15	28	51	BUENOS AIRES	7	Autovía Junín - Límite con San Luis	Sección I	5	41,0	1/9/15	30/8/18	410.000,0	2.277,8					0	
22	15	28	52	BUENOS AIRES	7	Autovía Junín - Límite con San Luis	Sección II	5	40,0	1/9/15	30/8/18	400.000,0	2.222,2					0	
22	15	28	53	BUENOS AIRES	7	Autovía Junín - Límite con San Luis	Sección III	5	36,0	1/9/15	1/3/18	360.000,0	2.400,0					0	
22	15	28	54	SANTA FE	3	Autovía Junín - Límite con San Luis	Sección IV	5	35,0	1/9/15	30/8/18	340.000,0	2.266,7					0	
22	15	28	55	INTERPROVINCIAL	7	Autovía Junín - Límite con San Luis	Sección V	5	41,0	1/9/15	30/8/18	410.000,0	2.277,8					0	
22	15	28	56	CORDOBA	7	Autovía Junín - Límite con San Luis	Sección VI	5	38,0	1/9/15	30/8/18	380.000,0	2.111,1					0	
22	15	28	57	CORDOBA	7	Autovía Junín - Lím. con San Luis - S. VII		5	33,0	1/9/15	1/3/18	330.000,0	2.200,0					0	
22	15	28	58	CORDOBA	7	Autovía Junín - Lím. con San Luis - S. VIII		5	34,0	1/9/15	1/3/18	340.000,0	2.266,7					0	
22	15	28	59	CORDOBA	7	Autovía Junín - Lím. con San Luis - S. IX		5	28,0	1/9/15	30/8/17	280.000,0	2.333,3					0	
22	15	28	60	CORDOBA	7	Autovía Junín - Lím. con San Luis - S. X		5	29,0	1/9/15	30/8/17	290.000,0	2.416,7					0	
22	15	28	61	CORDOBA	7	Autovía Junín - Límite con San Luis	Sección XI	5	38,0	1/9/15	30/8/18	380.000,0	2.111,1					0	

## DIRECCION NACIONAL DE VIALIDAD - INFORME POR PROGRAMA

## Ejercicio 2014 - Ordenamiento de los Proyectos y Obras por Nivel de Ejecución Acumulada

Datos de Obra												Avance Financiero (en miles de \$)				Avance Físico (*)			
Pr	Sp	Py	Ob	Provincia	Ruta	Tramo	Sección	Tipo	Long. Km	Inicio	Fecha Fin.	Inversión Total	Crédito Inicial	Crédito Vig. 31/12/14	Devengado 31/12/14	Avance 2014	Avance Total	Est	Obs
22	15	29	51	SALTA	9	Límite con Tucumán - Metán	R.de los Cortaderos-Km.1408-A.San Martín-Km.1419,5-FFCC G.Belgrano-Km. 1426,5	5	0,4	1/9/15	30/8/17	40.000,0	1.666,7					0	
22	15	30	51	CORDOBA	8	Autovía Santa Catalina (Est. Holmberg) - Villa Mercedes S. I	Sección I	8	34,0	1/9/15	1/3/18	340.000,0	2.266,7					0	
22	15	30	52	CORDOBA	8	Autovía Santa Catalina (Est. Holmberg) - Villa Mercedes S. II	Sección II	8	35,0	1/9/15	1/3/18	350.000,0	2.333,3					0	
22	15	30	53	INTERPROVINCIAL	8	Autovía Santa Catalina (Est. Holmberg) - Villa Mercedes S. III	Sección III	8	41,0	1/9/15	30/8/18	410.000,0	2.277,8					0	
22	15	31	51	MENDOZA	40	Acceso Norte a Mendoza	Héroes de Malvinas - Av. Monteagudo	5	3,5	1/9/15	30/8/17	60.000,0	2.500,0					0	
22	15	33	51	CORRIENTES	12	Autovía Riachuelo - Paso de la Patria		5	38,0	1/9/15	1/3/18	380.000,0	2.533,3					0	
22	15	34	51	SAN JUAN	150	Túnel Internacional Paso de Agua Negra		5	13,1	1/9/15	29/8/23	3.600.000,0	8.130,7					0	
22	15	35	51	MENDOZA	7	Autovía Emp. RN N°40 - Uspallata S. I		5	34,0	1/9/15	1/3/18	340.000,0	2.733,3					0	
22	15	35	52	MENDOZA	7	Autovía Emp. RN N°40 - Uspallata S. III		5	28,0	1/9/15	30/8/17	280.000,0	3.000,0					0	
22	15	35	53	MENDOZA	7	Autovía Empalme RN N°40 - Uspallata	Sección II	8	25,0	1/6/15	30/5/17	250.000,0	3.333,3					0	
22	15	36	51	BUENOS AIRES	8	Ramal Pilar Acceso Norte	Av. de los Constituyentes - Av. Patricias Argentinas	8	1,5	1/9/15	1/3/17	22.000,0	1.222,2					0	
22	15	37	51	NEUQUEN	242	Paso Pino Hachado		8	1,0	1/6/15	30/5/16	32.000,0	2.666,7					0	
22	15	43	51	MENDOZA	40	Tunuyán - Mendoza	Anchoris - RP N°2 (Calle Azcuénaga)	8	30,0	1/6/15	30/5/18	100.000,0	2.083,3					0	
22	15	44	51	RIO NEGRO	22	Rio Colorado - Choele Choe	Rio Colorado - Empalme RN N°251	8	28,1	1/6/15	30/5/18	300.000,0	1.111,1					0	
22	15	45	51	BUENOS AIRES	5	RN N°7 - RP N°47	Ex. RN N°7 - RP N°47	8	2,5	1/9/15	30/8/17	200.000,0	1.666,7					0	
22	15	46	51	JUJUY	52	Variante en Cuesta del Lipan	Km 16 -Km 25	8	9,0	1/9/15	30/8/16	65.000,0	1.083,3					0	
22	15	47	51	JUJUY	52	Empalme RN N°9 - Purmamarca	Km 0,00 - Km 3,07	8	3,1	1/9/15	30/8/16	32.000,0	2.666,7					0	
22	15	49	51	MENDOZA	7	Desaguadero - San Martín		8	1,5	1/9/15	1/3/17	48.000,0	2.666,7					0	
22	15	50	51	MISIONES	12	Wanda - Empalme RN N°101	Desvío de tránsito pesado en Puerto Iguazú	8	16,0	1/9/15	30/8/17	100.000,0	2.083,3					0	
22	15	51	51	RIO NEGRO	40	Acc. a la Ciudad de Bariloche - RN N°231	Km 2045 - Km 2058	8	13,0	1/9/15	30/8/17	200.000,0	1.666,7					0	
22	15	52	51	SAN LUIS	188	Empalme RP N°27 - Unión	Km 633,2	8	1,0	1/6/15	30/5/16	25.000,0	2.083,3					0	
22	15	53	51	SAN LUIS	7	Límite con Córdoba - Límite con Mendoza	Km 653,59 - Km 865,58	8	212,0	1/9/15	30/8/16	50.000,0	2.500,0					0	
22	15	54	51	BUENOS AIRES	A001	Acceso Ricchieri - Puente La Noria	Pte. La Noria (Vinculación de la RVA001 con Camino Negro)	8		1/9/15	30/8/17	220.000,0	1.833,3					0	
22	15	55	51	BUENOS AIRES	R/N	Avenida 27 de Febrero entre Avenida Saenz y Calle Vieytes	Puente Pueyrredon Viejo	8		1/9/15	1/3/17	80.000,0	2.222,2					0	
22	15	56	51	BUENOS AIRES	R/N	Avenida 27 de Febrero entre Avenida Saenz y Calle Vieytes	Puente Bosch	8		1/6/15	29/11/16	80.000,0	2.222,2					0	
22	15	57	51	BUENOS AIRES	R/N	Avenida 27 de Febrero entre Avenida Saenz y Calle Vieytes	Puente Victorino de la Plaza	8		1/9/15	1/3/17	80.000,0	2.222,2					0	
22	15	58	51	BUENOS AIRES	R/N	Avenida 27 de Febrero entre Avenida Saenz y Calle Vieytes	Puente Alsina	8		1/9/15	1/3/17	80.000,0	2.222,2					0	
22	15	59	51	CATAMARCA	40	Londres - Belén	Construcción de Puente sobre Rio Colcolanca (Km. 4,081,10)	8		1/9/15	30/8/16	24.000,0	2.000,0					0	
22	15	60	51	CATAMARCA	40	Londres - Belén	Construcción de Puente sobre Rio Alpamicon (Km. 4,083,37)	8		1/9/15	30/8/16	24.000,0	2.000,0					0	
22	15	61	51	CATAMARCA	157	Lím. c/Córdoba - Lím. c/Sgo. del Estero	Empalme RN N°60 - Empalme RN N° 157	8		1/9/15	30/8/16	32.000,0	1.916,7					0	

# DIRECCION NACIONAL DE VIALIDAD - INFORME POR PROGRAMA

## Ejercicio 2014 - Ordenamiento de los Proyectos y Obras por Nivel de Ejecución Acumulada

Datos de Obra												Avance Financiero (en miles de \$)				Avance Físico (*)			
Pr	Sp	Py	Ob	Provincia	Ruta	Tramo	Sección	Tipo	Long-Km	Inicio	Fecha Fin.	Inversión Total	Crédito Inicial	Crédito Vig. 31/12/14	Devengado 31/12/14	Avance 2014	Avance Total	Est	Obs
22	15	62	51	CHACO	16	Colectora entre Resistencia y Pto. Tirol		8	9,0	1/9/15	1/3/17	90.000,0	1.000,0					0	
22	15	63	51	JUJUY	9	El Carmen - San Salvador de Jujuy	Rio los Alisos (Km. 1681,55)	8	6,3	1/9/15	1/3/17	76.000,0	2.111,1					0	
22	15	64	51	MENDOZA	145	Bardas Blancas - Hito Pehuenche	S III - b: Km 16,6 - Hito Pehuenche	8	17,0	1/9/15	1/3/17	60.000,0	3.333,3					0	
22	15	65	51	MENDOZA	145	Bardas Blancas - Hito Pehuenche	Hito Pehuenche	8		1/9/15	30/8/16	35.000,0	2.916,7					0	
22	15	66	51	SALTA	9/34	Rosario de la Frontera - Metán	Km. 1424 - Km.1432	8	8,0	1/9/15	30/8/17	290.404,0	4.166,7					0	
22	15	67	51	SGO DEL ESTERO	34	Taboada - La Banda	Km. 667,25 - Km. 722,55	8	55,3	1/9/15	30/8/17	700.000,0	5.833,3					0	
22	15	68	51	BUENOS AIRES		Campana - Zárate	Puente Ferroviario Zarate Brazo Largo	5		1/9/15	30/8/17	90.000,0	1.875,0					0	
22	15	69	51	ENTRE RIOS	14	Empalme RP N°16 - Empalme RP N°20	Km. 55,76 - Km. 73,2	8	18,0	1/9/15	30/8/16	25.000,0	2.083,3					0	
22	15	70	51	ENTRE RIOS	12	Crespo - Parana	Km. 423,90 - Km. 452,90	8	29,0	1/9/15	30/8/18	280.000,0	1.555,6					0	
22	15	72	51	CORDOBA	S/N	Emp. RN N°A019 - Bvard. los Alemanes	Conexión de la Av. de Circunvalación con Boulevard los Alemanes	8	1,0	1/9/15	1/5/16	33.000,0	2.062,5					0	
22	15	73	51	CORDOBA	A019	Avenida Costanera - Calle Boedo	Av. Costanera - Calle Boedo (intersección con la Avenida Costanera)	8		1/9/15	30/8/16	58.929,0	2.455,4					0	
22	15	74	51	CORDOBA	S/N	Emp. RN N°A019 - Bvard. los Alemanes	Conexión de la Av. de Circunvalación con Boulevard los Alemanes	14		1/9/15	30/8/19	33.000,0	2.062,5					0	
22	15	75	51	CORDOBA	A019	Avenida Costanera - Calle Boedo	Av. Costanera - Calle Boedo (intersección con la Avenida Costanera)	8		1/9/15	30/8/16	58.929,0	2.455,4					0	
22	15	76	51	LA PAMPA	152	Empalme RN N°143 (El Carancho) - Km 147,67 Acceso P. Lihue	S4 (Km 83 - Km 118,6)	5	35,7	1/9/15	30/8/16	61.787,0	1.875,0					0	
22	15	77	51	MENDOZA	7	San Martín - Mendoza Princ. Sup.	Km 1000,31 - Km 1001,69	11	1,3	1/9/15	30/8/16	24.800,0	2.066,7					0	
22	15	78	51	MENDOZA	40	Puente Río Mendoza - RN N°7	Km 3287,31 - Calle Carrodilla	11	1,0	1/9/15	1/5/16	22.000,0	2.750,0					0	
22	15	79	51	MENDOZA	40	Puente Río Mza - RN N°7	Km 3287,31 - Calle General Paz	11	1,0	1/9/15	1/5/16	23.900,0	2.987,5					0	
22	15	81	51	BUENOS AIRES	P6	Intersección con la RN N°12		5	1,0	1/9/15	30/8/16	71.797,0	1.196,6					0	
22	15	82	51	RIO NEGRO	151	Sargenti Vidal - Catriel	Carril Adic. de Asc. para el Transp. Pesado	8	34,0	1/9/15	30/8/16	30.000,0	2.500,0					0	
22	15	83	51	SAN JUAN	149	Arroyo Puente Seco - Emp. RP N°412 (Prog 332,7)	Secc I: Prog 244,04 (Arroyo Pte. Seco) - Deleg. La Ciénaga (Prog 268,55)	5	24,0	1/9/15	30/8/17	68.925,0	2.871,9					0	
22	15	84	51	CHACO	16	Resistencia - Intersección con la RN N°95	Km 1794 - Km 1809	8	1,0	1/9/15	1/3/17	45.000,0	900,0					0	
22	15	85	51	CHUBUT	3	Emp. RP N°37 - Acc. Astra (Cañadón Ferrais)	Km 13,6 - 18,8	8	15,0	1/9/15	1/5/16	20.000,0	900,0					0	
22	15	86	51	CHUBUT	259	Esquel - Trevelin	Km 13,6 - 18,8	8	4,2	1/9/15	30/8/16	43.000,0	900,0					0	
22	15	87	51	CATAMARCA	40	Londres - Belén	Paso Externo por la localidad de Londres	8	6,8	1/9/15	30/8/16	55.000,0	900,0					0	
22	15	11	51	BUENOS AIRES	7	Autovía San Andrés de Giles - Junin	Fin Var. por S.A. de Giles - Acceso Carmen de Areco Km 139,20	5	32,7	1/5/15	29/4/17	742.564,0	2.333,3					2	
22	15	11	55	BUENOS AIRES	7	Autovía S.A. de Giles - Junín Sección V	Chacabuco (Km 219,00) - Junín (Km 258,70)	5	39,7	1/5/15	29/4/17	727.900,0	2.133,3					2	
22	15	32	51	INTERPROVINCIAL	9	Autov. T. de Río Hondo - Emp. Ex RN N°9	Sección I	5	35,3	1/5/15	29/4/17	462.331,0	2.277,8					2	
22	15	32	52	TUCUMAN	9	Autovía Termas de Río Hondo - Empalme Ex RN N°9 - S. II	Sección II: Acceso a La Encrucijada Variante por San Andres de Giles (Km 98,50 - Km 106,50)	5	40,9	1/5/15	29/4/17	544.940,0	2.416,7					2	
22	15	42	51	BUENOS AIRES	7	Luján - San Andrés de Giles	Vinculac. Colectoras Izquierda y Derecha con Acceso a San Salvador de Jujuy	8	8,0	1/5/15	29/4/17	474.996,0	1.666,7					2	
22	15	80	51	JUJUY	66	Empalme RN N°9 - Empalme RN N°34													
22	15	2	51	BUENOS AIRES	3	Camino de Cintura (RP N°4) - RP N°21	Km 19,6000 - Km 29,200	8	8,0	1/5/15	29/10/16	59.712,0	2.116,7					2	
22	15	27	51	BUENOS AIRES	5	Autov. Emp. RP N°41 - Acc. a Bragado Sec. I		5	9,6			200.000,0	2.083,3					12	
22	15							5	35,0			350.000,0	2.333,3					12	

## DIRECCION NACIONAL DE VIALIDAD - INFORME POR PROGRAMA

## Ejercicio 2014 - Ordenamiento de los Proyectos y Obras por Nivel de Ejecución Acumulada

Datos de Obra												Avance Financiero (en miles de \$)				Avance Físico (*)			
Pr	Sp	Py	Ob	Provincia	Ruta	Tramo	Sección	Tipo	Long. Km	Inicio	Fecha Fin.	Inversión Total	Crédito Inicial	Crédito Vig. 31/12/14	Devengado 31/12/14	Avance 2014	Avance Total	Est	Obs
22	15	71	51	SANTA CRUZ	S/N	Camino de Vinculacion RN Nº40 - Paso Fronterizo Mina 1	RN Nº40 - Ciudad de Río Turbio	8	8,0	1/11/14	30/10/16	106.405,0	2.083,3			2,6%	2,6%	6	
22	15	38	51	RIO NEGRO	A026	Emp. RN Nº3 - Acc. San Antonio Oeste	RN Nº3 y RN Nº51 - San Antonio Oeste	8	6,0	16/10/13	16/4/15	191.872,0	1.330,4	61.153,3	61.153,3	24,5%	34,8%	6	
22	15	48	51	LA RIOJA	40	Nonogasta (Km 3857) - Chilecito (Km 3870)	Km 3858 - Km 3871	8	13,0	23/10/13	23/4/15	193.294,0	1.722,2	10.519,9	10.519,9	36,6%	38,9%	6	
<b>Total Mej. y Repos. de Rutas Fase VIII</b>												<b>25.817.961,0</b>	<b>242.799,6</b>	<b>71.673,3</b>	<b>71.673,3</b>				
<b>Mejoramiento y Reconstrucción en Puentes Fase II</b>																			
22	16	1	51	CATAMARCA	40	Emp. RN Nº60 - Belén - Pte. s/Río La Totorá		8	22,0	1/9/15	30/8/16	24.000,0	2.000,0					0	
22	16	3	51	MISSIONES	14	Puente sobre Arroyo Liso	Km 811,54	8	59,0	1/9/15	30/8/16	30.000,0	2.500,0					0	
22	16	4	51	SALTA	50	Orán - Lim. con Bolivia - Pte. s/Río Pescado	Km 42	8	310,7	1/9/15	30/8/18	35.000,0	972,2					0	
22	16	5	51	SANTA FE	S/N	Puente Santa Fe - Paraná		8	3000,0	1/9/15	30/8/18	1.100.000,0	3.055,6					0	
22	16	6	51	SALTA	68	Cafayate - Talapampa	Río Santa María - Km 9,31	8	150,0	1/6/15	30/5/17	80.000,0	3.333,3					0	
22	16	7	51	JUJUY	9	San Pedro - Calilegua		8	1200,0	1/6/15	30/5/17	50.000,0	2.083,3					0	
22	16	8	51	SANTA FE	9	Emp. RN NºA012 - Empalme RN NºA008	Puente sobre Arroyo Saladillo	8		1/6/15	29/11/16	45.000,0	2.500,0					0	
22	16	9	51	MISSIONES	12	Arroyo Piray Mini - Km 1549,52		8	87,0	1/6/15	29/11/16	36.415,0	2.023,1					0	
22	16	10	51	MISSIONES	105	Arroyo Pindapoy Grande - Km 14,47		8	122,0	1/6/15	29/11/16	35.100,0	1.950,0					0	
22	16	11	51	BUENOS AIRES	S/N	Av. 27 de Febrero entre Au. Presidente Cámpora y Av. Escalada		8		1/6/15	29/11/16	80.000,0	2.222,2					0	
22	16	12	51	SALTA	40	Cafayate - San Carlos	Km 4348 (Río Yacochuya) y Km 4351 (Río San Antonio)	8		1/9/15	30/8/16	25.000,0	2.083,3					0	
<b>Total Mej. y Recons. en Ptes. Fase II</b>												<b>1.540.515,0</b>	<b>24.723,1</b>						
<b>Total Construcciones</b>												<b>146.988.113,6</b>	<b>8.478.704,4</b>	<b>8.011.281,2</b>	<b>7.911.937,5</b>				
<b>Contratos de Recuperación y Mant. Contratos de Recuperación y Mantenimiento C.Re.Ma. I</b>																			
26	1	6	51	SALTA	40N-68	Malla 401 A - Salta - Tucumán	Empalme RP Nº 307 - San Carlos / Emp. RN Nº 40N - Río Conchas (Puente)	13	142,3	4/6/97	31/10/09	31.054,0		839,1	839,1		82,3%	7	
26	1	47	51	BUENOS AIRES	3	Malla 208 - Buenos Aires	Acceso L. U3 - Empalme RP Ex RN Nº3	13	258,3	5/11/97	2/12/09	38.681,0	88,0				93,4%	8	
26	1	46	51	ENTRE RIOS	127	Malla 506 - Entre Ríos	Emp. RN Nº 12 - Emp. RN Nº 14 y 119	13	259,2	3/10/97	29/1/11	50.954,0	188,0				99,6%	7	
26	1	54	51	NEUQUEN	22	Malla 111 - Neuquén	Arroyito - Acceso a Zapala	13	134,7	31/10/97	27/12/10	36.825,0	56,0				99,8%	7	
26	1	40	51	LA PAMPA	154	Malla 115 - La Pampa	Empalme RN Nº 35 - Empalme RN Nº 22	13	136,8	23/6/97	20/9/04	18.091,0					100,0%	8	
26	1	35	51	RIO NEGRO	258-237	Malla 114 - Río Negro	Bariloche - Limite con Chubut - Limite con Neuquén - Entrada a Bariloche	13	141,9	1/4/98	26/11/13	52.568,0	24.746,4	3.150,0	3.150,0		100,0%	7	
26	1	41	51	BUENOS AIRES	228	Malla 211 - Buenos Aires	Empalme RP Nº 83 - Empalme RN Nº3	13	139,9	4/3/98	29/12/12	59.925,0	539,0	5.538,6	5.538,6		100,0%	7	
26	1	66	51	RIO NEGRO	3	Malla 120 - Río Negro - Buenos Aires	Empalme RN Nº Ex 3 - Emp. RN Nº251	13	180,2	23/2/98	20/10/12	53.370,0	50,0	2.330,7	2.330,7		100,0%	7	
<b>Total Contr. de Rec. y Mant. C.Re.Ma. I</b>												<b>341.468,0</b>	<b>25.667,4</b>	<b>11.858,4</b>	<b>11.858,4</b>				
<b>Contratos de Recuperación y Mantenimiento C.Re.Ma. II</b>																			
26	2	69	51	LA PAMPA	35	Malla 116 B - La Pampa	Emp. RP Nº 1 (D) - Est. Los Manantiales	13	114,0	1/11/05	29/11/15	86.200,0	7.072,0	9.791,1	9.791,1	9,1%	91,7%	6	

# DIRECCION NACIONAL DE VIALIDAD - INFORME POR PROGRAMA

## Ejercicio 2014 - Ordenamiento de los Proyectos y Obras por Nivel de Ejecución Acumulada

Datos de Obra												Avance Financiero (en miles de \$)				Avance Físico (*)			
Pr	Sp	Py	Ob	Provincia	Ruta	Tramo	Sección	Tipo	Long-Km	Inicio	Fecha Fin.	Inversión Total	Crédito Inicial	Crédito Vig. 31/12/14	Devengado 31/12/14	Avance 2014	Avance Total	Est	Obs
26	2	97	51	LA PAMPA	35-188	Malla 117 B - La Pampa	Empalme RP N°10 - Lim. con Córdoba / Empalme RN N° 35 - Acceso Quetrequen	13	158,3	1/4/05	29/5/15	91.291,0	2.971,5	8.527,1	8.527,1	13,2%	91,7%	6	
26	2	94	51	BUENOS AIRES	33	Malla 215 - Buenos Aires	Empalme RN N°5 - Est. El Recreo	13	69,2	1/3/05	29/6/11	45.112,0	1.144,0				97,5%	7	
26	2	80	51	CATAMARCA	60	Malla 408 C - Catamarca	Empalme RN N°157 - Empalme RN N°38	13	171,9	2/5/05	29/4/12	57.584,0	675,0				98,4%	7	
26	2	81	51	TUCUMAN	157	Malla 409 A - Tucumán	Emp. RP N° 329 (Monteagudo) - Tucumán	13	75,3	19/6/01	17/7/09	26.735,0					98,6%	7	
26	2	70	51	LA PAMPA	35	Malla 117 A - La Pampa	Est. Los Manantiales - Empalme RP N°10	13	111,3	1/5/05	29/8/10	74.804,0	774,0				99,0%	7	
26	2	78	51	TUCUMAN	60-157	Malla 408 A - Catamarca - Santiago del Estero - Tucumán	Límite con Córdoba - Emp. RN N°157 / Empalme RN N°60 - Acceso a Frias	13	117,1	1/2/05	29/1/15	51.893,0	1.268,0	3.268,1	3.268,1	6,3%	99,5%	6	
26	2	24	51	NEUQUEN	40S	Malla 131 - Neuquén	Catán Lil - Collon Cura	13	104,5	1/12/04	29/12/13	78.823,0	161,6	12.893,9	12.893,9		100,0%	7	
26	2	66	51	SAN JUAN	40N-150	Malla 306 - San Juan	Chimbas - Límite con La Rioja / Emp. RN N° 40N - Arrequeintín (O.faltantes)	13	313,8	9/9/03	8/10/07	29.066,0		2.427,4	2.427,4		100,0%	7	
26	2	79	51	LA RIOJA	38-60	Malla 408 B - La Rioja - Catamarca	Límite con La Rioja - Km 576,37 / Empalme RN N°38 - Aimagasta	13	167,2	3/12/04	1/12/11	60.729,0		4.445,0	4.445,0		100,0%	7	
26	2	95	51	BUENOS AIRES	33	Malla 216 A - Buenos Aires	Estancia El Recreo - Estancia El Mate	13	72,8	1/4/05	30/3/10	43.736,0	50,0				100,0%	7	
26	2	98	51	BUENOS AIRES	33	Malla 216 B - Buenos Aires	Estancia El Mate - Empalme RN N°7	13	71,9	1/3/05	30/5/11	41.217,0	50,0				100,0%	7	
26	2	37	51	FORMOSA	81	Malla 338 - Formosa	Empalme RN N° 95 - Las Lomitas / Empalme RN N°81 - Villa Gral. Güemes	13	171,0	1/1/05	30/12/09	56.107,0	751,0				100,0%	8	
26	2	68	51	LA PAMPA	35	Malla 116 A - La Pampa - Buenos Aires	Bahía Blanca (Sal.) - Lim. con La Pampa / Límite con Bs.As. - Empalme RP N° 1 (D)	13	138,0	1/3/05	30/3/10	46.060,0	50,0				100,0%	8	
Total Contr. de Rec. y Mant. C.Re.Ma. II												789.357,0	14.967,1	41.352,6	41.352,6				
Contratos de Recuperación y Mantenimiento C.Re.Ma. III																			
26	3	1	51	SANTA FE	95	Malla 209 B - Santa Fe	Empalme RP Secundaria N°286 - Límite con Sta Fe/Chaco	13	79,0	1/9/15	29/8/20	43.116,0	6.104,7					0	
26	3	17	51	SANTA CRUZ	3-281	Malla 101 B - Santa Cruz	Prog. 1970,32 - Prog. 2026 / Puerto Deseado - Empalme RN N°3	13	180,1	1/9/15	29/8/20	81.023,0	360,1					0	
26	3	28	51	SANTA CRUZ	3	Malla 105 - Santa Cruz	Prog. 2026 - Gran Bajo de San Julian	13	184,4	1/9/15	29/8/20	188.987,0	7.396,1					0	
26	3	6	51	CHUBUT	40	Malla 113 - Chubut	Lim. con Río Negro - Empalme RN N°259	13	149,2	1/7/15	28/6/20	464.988,0	12.429,6					2	
26	3	33	51	CORDOBA	158	Malla 230	San Francisco - Villa María	13	209,8	1/8/15	29/7/20	335.487,0	10.412,1					2	
26	3	37	51	CORRIENTES	119	Malla 532	Empalme RNN° 14 - Empalme RNN°123	13	109,2	1/7/15	28/6/20	279.500,0	9.819,5					2	
26	3	42	51	BUENOS AIRES	226	Malla 201 A - Buenos Aires	Emp. RP N°65 - Acceso a Larramendy	13	112,8	1/6/15	29/5/20	261.746,0	9.939,8					2	
26	3	43	51	BUENOS AIRES	226	Malla 201 B - Buenos Aires	Acceso a Larramendy - Emp. RN N°33	13	104,9	1/6/15	29/5/20	270.614,0	10.067,9					2	
26	3	31	51	SANTA FE	95-98	Malla 209 C - Santa Fe	Empalme RP N°2 - Empalme RP N°286 / Prog. 123 - Tostado	13	160,9	1/9/11	29/10/16	312.109,0	53.785,1	3.305,6	3.305,6	1,4%	15,0%	6	
26	3	32	51	CORDOBA	35	Malla 212 - Córdoba	Límite con La Pampa - Empalme RN N°8	13	203,3	1/10/13	29/9/18	313.961,0	28.730,0	78.049,3	78.049,3	39,7%	46,6%	6	
26	3	39	51	NEUQUEN	22-237	Malla 106 - Neuquén	Plottier - Arroyito / Arroyito - Arroyo La Teresa	13	163,1	1/3/08	30/5/15	148.351,0	1.515,0	5.815,5	5.815,5	3,4%	82,3%	6	
26	3	9	51	SANTA FE	178-177	Malla 205 - Santa Fe - Buenos Aires	Pergamino - Empalme RP N°65 / Empalme RP N°21 - Alto Nivel RN N°9	13	173,2	1/7/08	29/6/15	237.714,0	22.412,8	9.575,9	9.575,9	5,1%	86,2%	6	
26	3	19	51	CHUBUT	3	Malla 102 B - Chubut	Est. Pozo Hondo - Acceso a Malaspina	13	230,4	1/12/04	29/1/10	43.880,0	227,3	227,3			86,9%	7	
26	3	48	51	FORMOSA	81	Malla 505 - Formosa	Empalme RN N°11 - Empalme RN N°95	13	181,4	30/4/08	28/4/15	129.653,0	2.325,5	13.783,2	13.783,2	9,9%	87,0%	6	

## DIRECCION NACIONAL DE VIALIDAD - INFORME POR PROGRAMA

## Ejercicio 2014 - Ordenamiento de los Proyectos y Obras por Nivel de Ejecución Acumulada

Datos de Obra												Avance Financiero (en miles de \$)				Avance Físico (*)			
Pr	Sp	Py	Ob	Provincia	Ruta	Tramo	Sección	Tipo	Long. Km	Inicio	Fecha Fin.	Inversión Total	Crédito Inicial	Crédito Vig. 31/12/14	Devengado 31/12/14	Avance 2014	Avance Total	Est	Obs
26	3	30	51	NEUQUEN	234	Malla 133	Empalme RN N°40 - Pichi Trafal y nuevo puente sobre Rio Alumine	13	123,0	1/10/07	30/9/15	94.871,0	26.615,0	30.960,0	30.959,9	18,8%	92,0%	6	
26	3	24	51	SAN JUAN	20 - 141	Malla 302 - San Juan	Límite con San Luis - San Juan /												
26	3	20	51	LA PAMPA	152-143	Malla 104 - La Pampa	Límite con La Rioja - Empalme RN N°20 El Carancho - Chacharramendi /	13	286,1	1/6/05	29/6/14	69.826,0	5.276,0	6.712,5	6.712,5	4,0%	92,4%	7	
26	3	34	51	SGO DEL ESTERO	34	Malla 431 - Sgo. del Estero/Salta/Tucumán	La Banda - Rosario de la Frontera	13	128,5	2/1/06	30/12/14	78.931,0	531,7	14.590,1	14.590,1	12,0%	92,7%	6	
26	3	16	51	ENTRE RIOS	12-131	Malla 513 B - Entre Rios	Km 333,49 - Empalme RP N°32 /	13	251,9	3/4/07	31/3/15	283.134,0	58,0	28.841,9	28.841,9	14,0%	92,9%	6	
26	3	10	51	MENDOZA	7	Malla 330 - Mendoza	Empalme RP N°11 - Empalme RN N°12	13	99,9	1/3/05	29/3/15	79.725,0	10.670,0	5.540,3	5.540,3	9,0%	93,5%	6	
26	3	35	51	TUCUMAN	38	Malla 437	Empalme RN N°40S - Límite con Chile	13	182,5	2/1/07	30/1/15	179.249,0	1.020,8	27.479,2	27.479,2	10,6%	94,1%	6	
26	3	26	51	SGO DEL ESTERO	9	Malla 402 A - Santiago del Estero	Lim. con Catamarca - Empalme RN N°9 - San Miguel de Tucumán	13	145,7	1/5/06	28/4/15	146.468,0	3.196,5	22.764,4	22.764,4	12,7%	95,8%	6	
26	3	22	51	NEUQUEN	231-237-40S	Malla 109 - Neuquén	Límite con Córdoba - Río Saladillo	13	96,7	1/7/05	29/6/11	50.249,0	743,0	547,2	547,2		96,2%	7	
26	3	27	51	CORRIENTES	123	Malla 507 - Corrientes	Empalme RN N°40S - Límite con Chile/ Arroyo La Teresa - EmpalmeRN N°40S /	13	291,2	1/2/05	29/1/15	234.133,0	5.288,3	62.058,2	62.058,2	19,9%	96,2%	6	
26	3	46	51	SALTA	51-68	Malla 401 B - Salta	Emp. RN N°237 - Límite con Río Negro	13	108,2	30/4/08	28/6/15	87.912,0	1.867,0	5.009,2	5.009,2	6,4%	96,9%	6	
26	3	7	51	SAN LUIS	146-147	Malla 301 - San Luis	El Aybal - Campo Quijano / Talapampa - Río Ancho (Puente)	13	109,5	1/9/09	30/8/15	126.000,0	1.892,4	3.173,3	3.173,3	2,4%	97,3%	6	
26	3	47	52	MISIONES	14	Malla 539	Empalme RN N°20 - EmpalmeRN N°147 /	13	235,8	1/2/05	29/1/15	67.635,0	1.004,0	6.585,9	6.585,9	5,8%	97,5%	6	
26	3	41	51	RIO NEGRO	22-250	Malla 108 B - Río Negro	Empalme RN N°7 - Empalme RN N°20	13	134,7	1/5/08	30/5/15	150.092,0	2.479,5	2.479,5	6.462,8	4,5%	97,7%	6	
26	3	29	51	RIO NEGRO	250	Malla 123 A - Río Negro	Empalme RN N°251 - Chimpay y Pomona /	13	192,1	28/2/10	26/2/15	158.364,0	7.834,7	7.392,7	7.392,7	5,5%	98,1%	6	
26	3	12	51	SGO DEL ESTERO	9	Malla 402 B - Santiago del Estero	Km 258,84 - Empalme RN N°22	13	112,8	1/9/07	29/8/15	86.091,0	2.020,2	3.407,0	3.407,0	3,7%	98,5%	6	
26	3	47	51	MISIONES	14	Malla 504 - Misiones	Empalme RN N°3 - Km 112,78	13	120,9	1/1/06	30/11/11	61.690,0	693,0				98,9%	7	
26	3	25	51	MENDOZA	143-144-146	Malla 312 - Mendoza	R. Saladillo (Pte.) - Sgo. del Estero (Entr.)	13	125,9	1/2/08	1/3/15	147.759,0	5.179,0	16.317,0	12.333,7	3,4%	99,2%	6	
26	3	44	51	BUENOS AIRES	22-229-249	Malla 206 - Buenos Aires	Límite con Corrientes - Campo Grande												
26	3	45	51	SAN LUIS	146	Malla 305 - San Luis - Mendoza	Lim. con La Pampa-Carmensa/S.Rafael- Empalme RN N°40S/Puentes/R.Diamante- Empalme RN N°143	13	221,1	1/3/05	26/2/15	108.817,0	4.959,2	22.562,4	22.562,4	15,1%	99,3%	6	
26	3	11	51	SAN JUAN	40N-A014-20	Malla 332 - San Juan	Empalme RN N°3-Puente s/Río Colorado / A/N RN N°3 B°Mirasol - P.Alta /	13	167,8	1/11/09	30/10/14	171.999,0	1.728,3	7.015,0	7.015,0	4,5%	99,5%	7	
26	3	3	51	ENTRE RIOS	18	Malla 513 A - Entre Rios	Empalme RN N°3 - Empalme RN N°229	13	211,2	1/8/07	1/2/15	77.215,0	3.302,3	4.690,4	4.690,4	5,1%	99,9%	6	
26	3	5	51	RIO NEGRO	22-151	Malla 103 - Río Negro	Emp. RN N°7 - Puente s/ Río Diamante	13	105,0	2/5/05	29/11/10	65.677,0	36,0				99,9%	8	
26	3	8	51	SAN LUIS	188	Malla 129 - La Pampa - San Luis	Lim. con Mendoza - San Juan / Acc. Sur / Norte / Este Avda. Circ. San Juan	13	90,3	1/1/05	30/12/09	43.010,0	6,0				100,0%	7	
26	3	14	51	SGO DEL ESTERO	64	Malla 407 - Sgo del Estero - Catamarca - Tucumán	Allen - Acc. a Cipolletti / Acc. a Cipolletti -	13	163,0	15/1/05	13/2/10	49.956,0	50,0				100,0%	7	
26	3	14	51	SGO DEL ESTERO	64	Malla 407 - Sgo del Estero - Catamarca - Tucumán	Límite con La Pampa	13	129,4	1/9/05	29/9/12	43.827,0	50,0	765,9	765,9		100,0%	7	
26	3	14	51	SGO DEL ESTERO	64	Malla 407 - Sgo del Estero - Catamarca - Tucumán	Acceso a Quetrequen - Empalme RP N° 3	13	129,4	1/9/05	29/9/12	43.827,0	50,0	765,9	765,9		100,0%	7	
26	3	14	51	SGO DEL ESTERO	64	Malla 407 - Sgo del Estero - Catamarca - Tucumán	Santiago del Estero - Empalme RN N°38	13	151,9	1/8/05	30/8/11	59.839,0	2.859,0	1.474,4	1.474,4		100,0%	7	

# DIRECCION NACIONAL DE VIALIDAD - INFORME POR PROGRAMA

## Ejercicio 2014 - Ordenamiento de los Proyectos y Obras por Nivel de Ejecución Acumulada

Datos de Obra												Avance Financiero (en miles de \$)				Avance Físico (*)			
Pr	Sp	Py	Ob	Provincia	Ruta	Tramo	Sección	Tipo	Long. Km	Inicio	Fecha Fin.	Inversión Total	Crédito Inicial	Crédito Vig. 31/12/14	Devengado 31/12/14	Avance 2014	Avance Total	Est	Obs
26	3	21	51	RIO NEGRO	22	Malla 108 A - Río Negro	Chimpay - Allen	13	146,5	1/5/05	29/4/10	52.487,0	50,0				100,0%	7	
26	3	23	51	LA RIOJA	38-79	Malla 207/304 - La Rioja - Córdoba	Acceso Dique Cruz del Eje-Chamical / Emp. RP N°31 - Esperanza de Los Cerrillos	13	324,7	1/7/05	30/7/10	49.034,0	50,0				100,0%	7	
26	3	38	51	CHUBUT	40-259	Malla 632 - Chubut	Empalme RN N°259 - La Paulina (D) / Empalme RN N° 40 - Parque Ind. Trevelin	13	159,6	1/9/07	29/9/12	144.813,0	50,0				100,0%	7	
26	3	13	51	JUJUY	9-66-IV66	Malla 404 - Jujuy - Salta	R.Vaqueros-Límite con Jujuy/Límite con Salta-R.Yala/EmpalmeR.9-EmpalmeR.34/EmpalmeR.66-EmpalmeR.34	13	148,9	1/10/05	29/9/10	56.568,0	50,0				100,0%	8	
26	3	15	51	TUCUMAN	157	Malla 408 D - Tucumán - Sgo. del Estero	Acceso a Frias - Empalme RP N°329	13	128,0	1/4/05	30/3/11	44.771,0	50,0				100,0%	8	
26	3	36	51	CATAMARCA	38	Malla 441 - Catamarca	El Portezuelo - Límite con Tucumán	13	66,1	1/1/08	28/2/13	97.139,0	344,7	3.642,3	3.642,3		100,0%	8	
26	3	40	51	CHUBUT	3	Malla 107 A - Chubut	Acceso Malaspina - Prog. 1817,55	13	117,7	1/8/09	31/7/15	104.804,0	2.116,0	3.202,3	3.202,3	2,6%	100,0%	7	
<b>Total Contr. de Rec. y Mant. C.Re.Ma. III</b>												<b>6.383.214,0</b>	<b>267.368,6</b>	<b>397.967,9</b>	<b>397.967,9</b>				
<b>Contratos de Recuperación y Mantenimiento C.Re.Ma. IV</b>																			
26	4	17	51	CATAMARCA	60	Malla 440 - Catamarca	Tinogasta - Límite con Chile	13	236,1	1/9/15	29/8/20	106.245,0	13.276,1					0	
26	4	20	51	SANTA CRUZ	3	Malla 101 A - Santa Cruz	Límite con Chubut - Prog. 1909,89 / Prog. 1913,01 - Prog. 1971,77	13	115,3	1/9/15	29/8/20	50.117,0	222,7					0	
26	4	27	51	NEUQUEN	40S	Malla 135 - Neuquén	Empalme RP N°31 - Límite con Mendoza	13	278,0	1/9/15	29/8/20	125.100,0	462,0					0	
26	4	28	51	NEUQUEN	40S-242	Malla 136 - Neuquén	Emp. RN N°40 (Acc. a Las Lajas) - Límite c/ Chile / Emp. RN N°22 - Emp. RP N°31	13	114,5	1/9/15	29/8/20	148.269,0	494,2					0	
26	4	38	51	CHACO	95	Malla 537-I	Tres Isletas- Puente Gral. Lavalle	13	120,0	1/9/15	29/8/20	54.000,0	350,0					0	
26	4	41	51	CORDOBA	60	Malla 233	Empalme RN N°9 - Límite con Catamarca	13	154,1	1/9/15	29/8/20	69.354,0	308,2					0	
26	4	43	51	MENDOZA	7-40	Malla 336 - I	San Martín - Mendoza / Tunuyán (Entrada) - Mendoza	13	122,0	1/9/15	29/8/20	56.174,0	12.664,7					0	
26	4	44	51	MENDOZA	142	Malla 331 - I	Gustavo Andre - Empalme RN N°20 / Mendoza - Límite con San Juan	13	78,0	1/9/15	29/8/20	70.038,0	12.833,9					0	
26	4	51	51	LA PAMPA	154	Malla 115	Empalme RN N°35 - Empalme RN N°22	13	137,0	1/9/15	29/8/20	61.542,0	273,5					0	
26	4	69	51	SAN JUAN	40	Malla 306 - Chimbass - San Roque	Km 3429,78 - Km 3568,79	13	141,5	1/9/15	29/8/20	40.000,0	133,3					0	
26	4	93	51	RIO NEGRO	22	Malla 108 A	Chimpay - Allen	13	146,9	1/6/15	29/5/20	132.246,0	13.189,9					0	
26	4	96	51	NEUQUEN	237- 234	Malla 131	Empalme RN N°40 - Emp. RN N°237 / Emp. RP N°27 - Pte. s/Arroyo Limay Chico	13	140,6	1/6/15	29/5/20	188.510,0	13.705,3					0	
26	4	97	51	LA RIOJA	38-79	Malla 207 / 304	Lím. Cordoba/La Rioja-Emp. RN N°79/ Empalme RN N°79 Fin Sup.-	13	205,3	1/6/15	29/5/20	231.573,0	13.858,7					0	
26	4	26	51	SANTA FE	98	Malla 209 A	Empalme RN N°11 (Vera) - Prog. 123,60	13	123,4	1/8/15	29/7/20	181.587,0	12.826,5					1	
26	4	71	51	CHUBUT	26-40	Malla 635	Cnia. Sarmiento - Empalme RN N°40 - Río Mayo - Empalme RN N°26	13	120,4	1/8/15	29/7/20	234.793,0	14.085,3					1	
26	4	79	51	SANTA FE	A007 - 168	Malla 232	A. de Circunvalación / Puente Oroño - Túnel Subfluvial	13	32,1	30/9/15	27/9/20	128.110,0	13.462,6					1	
26	4	84	51	TUCUMAN	157	Malla 408 D - Tucumán - Sgo. del Estero	Acceso a Frias Prog. 1046,12 - Empalme RP N°329 (Monteagudo)	13	128,5	24/9/15	21/9/20	195.575,0	12.946,5					1	

## DIRECCION NACIONAL DE VIALIDAD - INFORME POR PROGRAMA

## Ejercicio 2014 - Ordenamiento de los Proyectos y Obras por Nivel de Ejecución Acumulada

Datos de Obra												Avance Financiero (en miles de \$)				Avance Físico (*)			
Pr	Sp	Py	Ob	Provincia	Ruta	Tramo	Sección	Tipo	Long. Km	Inicio	Fecha Fin.	Inversión Total	Crédito Inicial	Crédito Vig. 31/12/14	Devengado 31/12/14	Avance 2014	Avance Total	Est	Obs
26	4	12	51	ENTRE RIOS	127	Malla 506	Empalme RN N°12 - Emp. RN N°14/119	13	261,2	1/6/15	29/5/20	368.836,0	37.325,0					2	
26	4	15	51	TUCUMAN	40N	Malla 435 - Catamarca - Tucumán	Rio Las Cuevas - Limite con Salta	13	130,8	1/7/15	28/6/20	113.220,0	12.571,7					2	
26	4	19	51	CORRIENTES	12 - 123	Malla 535	Empalme RP N°25 - Emp. RN N°123 / Empalme RP N°27 - Int. RN N°12	13	113,9	1/9/15	29/8/20	217.013,0	13.453,3					2	
26	4	70	51	SAN JUAN	40	Malla 339	Empalme RN N°150 - Acceso a Jachal, San Roque - Limite La Rioja - San Juan	13	102,5	1/9/15	29/8/20	118.409,0	12.345,0					2	
26	4	72	51	LA PAMPA	151	Malla 137	Limite con Rio Negro - Emp. RP N°14	13	119,8	10/9/15	7/9/20	188.500,0	13.718,0					2	
26	4	77	51	TUCUMAN	157	Malla 409 A	Empalme RP N°329 - S. M. de Tucumán	13	75,8	1/8/15	29/7/20	284.358,0	16.017,4					2	
26	4	80	51	CORDOBA	AU009	Malla 235	Emp. RN N°A012 - Prog. 498,68 (Bell Ville)	13	171,1	1/5/15	28/4/20	278.649,0	13.565,6					2	
26	4	81	51	FORMOSA	81	Malla 540	Empalme RN N°95 (Km 1365,29) - Pozo del Mortero (Km 1525,43)	13	162,8	1/8/15	29/7/20	249.800,0	13.718,9					2	
26	4	82	51	SALTA	81	Malla 439	Limite con Formosa - Empalme RN N°34	13	186,2	1/7/15	28/6/20	276.162,0	13.232,7					2	
26	4	87	51	SGO DEL ESTERO	64	Malla 407	Sgo. del Estero (Salida) - Emp. RN N°38	13	151,9	1/8/15	29/7/20	226.004,0	14.929,3					2	
26	4	88	51	SAN JUAN	20-141	Malla 302	Limite con San Luis (Km 413,61) - A/A Av. Circ. (A014) S. Juan (Km 580,78)	13	167,0	1/11/15	29/10/20	302.476,0	16.007,5					2	
26	4	90	51	SAN LUIS	188	Malla 129	Acc. a Quetrequen - Acc. a la Loc. Unión	13	129,4	1/8/15	29/7/20	222.736,0	15.002,8					2	
26	4	91	51	SAN LUIS	146 - 147	Malla 301	Empalme RN N° 20 - Emp. RN N°147 / Empalme RN N°7 - Empalme RN N°20	13	235,8	1/5/15	28/4/20	282.450,0	17.173,1					2	
26	4	94	51	RIO NEGRO	250	Malla 123 B	Gral. Conesa Km. 111,27 - Pomona Km 259,74	13	145,8	1/8/15	29/7/20	204.342,0	14.905,6					2	
26	4	95	51	NEUQUEN	40-231-237	Malla 109	Lim. c/R. Negro-Emp. RN N°231-Pte. s/Rio Limay Ch.-Emp. RN N°40 / RN N°40 - Aduana	13	157,8	6/9/15	3/9/20	389.126,0	12.934,9					2	
26	4	98	51	LA PAMPA	143-152	Malla 104	El Carancho - Chacharramendi / Empalme RN N° 35 - El Carancho	13	128,5	1/5/15	28/4/20	188.969,0	12.875,3					2	
26	4	99	51	BUENOS AIRES	35	Malla 116 A	Bahía Blanca (Sal.) (Prog. 7,84) - Limite con La Pampa (Prog. 125,00)	13	116,9	1/9/15	29/8/20	222.250,0	13.051,7					2	
26	4	1	51	NEUQUEN	40S	Malla 130 - Neuquén	Rinconada - Zapala	13	164,8	1/2/15	30/1/20	141.165,0	24.325,0					3	
26	4	83	51	CHACO	95	Malla 541	Km 1078,00 - Empalme RP N°9	11	89,3	1/1/15	30/12/19	154.675,0	59.325,0					4	
26	4	92	51	RIO NEGRO	22 - 151	Malla 103	Allen - Acc. a Cipoletti / Lim. c/La Pampa / Chimpay - Acceso Gral. E. Godoy / Empalme RN N°22 - Limite Rio Negro	13	236,1	31/3/15	29/9/18	276.632,0	72.078,6					5	
26	4	45	51	RIO NEGRO	40	Malla 114	Limite Chubut/ Rio Negro / Limite Rio Negro/ Neuquén	13	134,2	21/6/14	19/6/19	174.998,0	39.325,0			7,3%	7,3%	6	
26	4	36	51	BUENOS AIRES	228	Malla 211 - Buenos Aires	Empalme RP N°86 - Empalme RN N°3	13	139,6	1/1/13	30/12/17	225.441,0	30.656,9	23.804,5	23.804,5	11,3%	23,1%	6	
26	4	48	51	CHUBUT	40	Malla 634	Empalme RN N°26 - Tecka	13	205,1	1/4/13	30/5/18	340.424,0	71.771,2	57.748,6	57.748,6	12,8%	23,6%	6	
26	4	86	51	SGO DEL ESTERO	9	Malla 402 B	Puente s/ Rio Saladillo - Sgo. del Estero	13	132,0	1/3/14	28/1/19	114.889,0	34.325,0	10.945,6	10.945,6	32,7%	32,7%	6	
26	4	54	51	LA RIOJA	76-150	Malla 308	Empalme RN N°150 - Vinchina ; Patquia - Portezuelo	13	218,9	1/12/11	28/1/17	380.978,0	66.118,7	39.556,5	39.556,5	6,4%	37,4%	6	
26	4	39	51	CHUBUT	25	Malla 630 - I	Las Plumas - Empalme RN N°40 (Tecka)	13	214,7	1/10/12	29/9/17	305.807,0	57.116,1	75.785,1	75.785,1	19,0%	43,0%	6	
26	4	22	51	NEUQUEN	22	Malla 111 - Neuquén	Arroyito - Acceso a Zapala	13	134,7	25/12/10	23/12/15	111.279,0	27.060,5	5.246,9	5.246,9	4,4%	43,5%	6	
26	4	34	51	CORRIENTES	14-120	Malla 503 - Corrientes	Quay Grande-Lim. con Misiones/Empalme RN N°14-Emp. RN N°12/Acc. a Yacyreta	13	194,5	1/10/11	28/9/16	369.970,0	58.795,1	72.200,5	72.200,5	24,9%	63,8%	6	

# DIRECCION NACIONAL DE VIALIDAD - INFORME POR PROGRAMA

## Ejercicio 2014 - Ordenamiento de los Proyectos y Obras por Nivel de Ejecución Acumulada

Datos de Obra												Avance Financiero (en miles de \$)				Avance Físico (*)			
Pr	Sp	Py	Ob	Provincia	Ruta	Tramo	Sección	Tipo	Long-Km	Inicio	Fecha Fin.	Inversión Total	Crédito Inicial	Crédito Vig. 31/12/14	Devengado 31/12/14	Avance 2014	Avance Total	Est	Obs
26	4	85	51	SGO DEL ESTERO	9	Malla 402 A	Lím. c/Córdoba - Pte. sobre Río Saladillo	13	98,0	2/5/13	30/4/18	73.399,0	25.171,2	39.318,0	39.318,0	47,3%	66,1%	6	
26	4	6	51	MENDOZA	40 - 144	Malla 334 - Mendoza	Malargüe (Km 2946,49) - el Sosneado (Km 2998,04) y Empalme Ex. RN N°40 (Salinas) - El Sosneado	13	110,3	1/9/12	30/8/17	111.133,0	17.602,8	50.081,1	50.081,1	36,5%	74,2%	6	
							Límite con Santa Fe - Km 1078,00	13	130,4	1/11/11	29/12/16	194.671,0	22.433,6	52.576,7	52.576,7	28,5%	77,6%	6	
26	4	74	51	CHACO	95	Malla 508	Límite con Salta - San Carlos (Dársena) /	13	146,3	1/11/10	30/12/15	242.927,0	2.411,6	35.067,9	35.067,9	15,7%	84,0%	6	
26	4	30	51	SALTA	40N-68	Malla 401 A - Salta	Empalme RN N°40 N - Talapampa	13	144,7	1/8/06	1/8/15	85.815,0	16.735,0	5.877,1	5.877,1	7,9%	84,8%	6	
26	4	11	51	CORRIENTES	14-122-123	Malla 501 - Corrientes - Yapeyú	Empalme RN N°117-Empalme RP N°155-Km139,00 - Empalme RN N°14 -	13	202,6	15/6/12	13/6/17	233.642,0	29.938,3	78.824,4	78.822,6	44,3%	86,2%	6	
26	4	23	51	RIO NEGRO	3-A026-A025	Malla 120 - Buenos Aires - Río Negro	Emp. RP Ex RN N°3 - Lim. c/Río Negro / Emp. RN N°3 - Puerto San Antonio Oeste	13	242,2	1/11/11	29/10/16	297.767,0	39.415,9	113.844,7	113.844,7	19,9%	86,5%	6	
26	4	53	51	LA RIOJA	40-60-75	Malla 403	Empalme RN N°60 - Río Agua Clara; Aimogasta (S) - Acceso a Tinogasta	13	183,8	1/10/07	28/11/15	157.136,0	6.868,0	14.739,8	14.739,8	12,3%	86,6%	6	A
26	4	9	51	TIERRA DEL FUEGO	3	Malla 603 - Tierra del Fuego	Comienzo Pavimento - Fin Pavimento	13	146,8	30/4/08	28/4/15	198.285,0	2.475,0	7.737,4	7.737,4	3,9%	88,6%	6	
26	4	33	51	ENTRE RIOS	12	Malla 502 - Entre Rios	Empalme RN N°127 - Lim. con Corrientes	13	86,0	1/7/06	1/5/15	70.247,0	1.961,1	5.058,3	5.058,3	7,9%	89,8%	6	
26	4	56	51	ENTRE RIOS	RP6 RP39	Malla 513 C - Entre Rios	RP N°6 Arroyo Altamirano - Gral. Galarza/ RP N°39 Nogoya - Empalme RP N°6	13	282,5	31/12/07	28/1/13	68.544,0	4.068,0	315,2	315,2		91,1%	7	
26	4	52	51	LA RIOJA	79-141	Malla 311	Límite con San Luis - Empalme RP N°31; Empalme RN N°79 - Lim. con San Juan	13	113,0	31/3/07	28/4/15	73.095,0	1.652,0	1.415,9	1.415,9	4,6%	92,4%	6	
26	4	4	51	MENDOZA	143	Malla 313 A	Carmesa - Empalme RN N°144	13	161,5	1/5/11	28/4/16	98.479,0	7.571,7	3.470,8	3.470,8	8,6%	92,7%	6	
26	4	66	51	MENDOZA	188	Malla 314	Empalme RP N°3 (PR 632,33) - Acceso a Gral. Alvear (Ent) (PR. 801,97)	13	103,7	1/7/07	1/9/15	99.479,0	3.266,9	5.090,3	5.090,3	6,0%	93,0%	6	
26	4	8	51	CORRIENTES	14	Malla 534 - Corrientes	Gualviral - Cuay Grande	13	145,8	1/8/06	1/8/15	87.400,0	6.830,0	22.718,5	22.718,5	8,3%	93,9%	6	
26	4	5	51	MENDOZA	143-40S	Malla 313 B - Mendoza	Tunuyan (PR 81,80) - Emp. RN N°143 (PR 121,65)	13	82,0	1/6/11	29/7/16	95.000,0	10.715,0	1.828,3	1.828,3	3,5%	94,5%	6	
26	4	35	51	ENTRE RIOS	130	Malla 510 - Entre Rios	Empalme RN N°14 - Villaguay	13	187,8	31/10/08	1/11/15	102.430,0	3.529,1	6.402,6	6.402,6	5,6%	94,7%	6	
26	4	61	51	SAN LUIS	20-79	Malla 307	Acceso Quines - Límite con San Juan / Acceso Quines - Límite con La Rioja	13	133,3	31/5/07	1/6/15	121.448,0	11.345,0	16.360,0	16.360,0	6,8%	95,5%	6	
26	4	7	51	ENTRE RIOS	12-18	Malla 533 - Entre Rios	Emp. RN N°131 - Empalme RN N°127 / Empalme RN N°12 - Empalme RN N°32	13	56,8	30/11/07	25/10/15	218.300,0	4.321,7	21.499,3	21.499,3	9,6%	95,5%	6	
26	4	60	51	SALTA	34	Malla 434	Empalme RN N°50 - Límite con Bolivia	13	300,8	1/7/06	28/6/15	170.150,0	2.744,5	11.277,4	11.277,4	6,3%	96,1%	6	
26	4	29	51	LA RIOJA	38-74-40N	Malla 309	Chamical - Empalme RN N°74 / Patquia - Empalme RN N°40N	13	95,7	1/10/11	28/9/16	252.408,0	30.423,0	55.837,9	55.837,9	9,1%	96,6%	6	C
26	4	78	51	SANTA FE	9-11-33-34-A012	Malla 202 B - Santa Fe	Tramos Varios	13	205,1	1/6/08	1/5/15	185.664,0	31.063,0	19.698,0	19.698,0	10,9%	96,8%	6	C
26	4	32	51	SALTA	34-50	Malla 406 - Salta - Jujuy	San Pedro de Jujuy - Empalme RN N°50 / Empalme RN N°34 - Límite con Bolivia	13	171,0	1/11/10	29/10/16	221.192,0	11.961,1	44.163,1	44.163,1	34,9%	97,0%	6	
26	4	18	51	FORMOSA	86	Malla 531	Empalme RN N°11 - Empalme RN N°22 / Empalme RN N°95 - Fin Pavimento	13	122,8	1/9/09	30/10/15	193.546,0	3.770,4	1.777,3	1.777,3	3,2%	97,1%	6	A
26	4	31	51	CHACO	89	Malla 405 A - Chaco - Sgo. del Estero	Empalme RP N°13 (Prov. del Chaco) - Km 386 (Prov. de Santiago del Estero)	13											

## DIRECCION NACIONAL DE VIALIDAD - INFORME POR PROGRAMA

## Ejercicio 2014 - Ordenamiento de los Proyectos y Obras por Nivel de Ejecución Acumulada

Datos de Obra												Avance Financiero (en miles de \$)				Avance Físico (*)			
Pr	Sp	Py	Ob	Provincia	Ruta	Tramo	Sección	Tipo	Long-Km	Inicio	Fecha Fin.	Inversión Total	Crédito Inicial	Crédito Vig. 31/12/14	Devengado 31/12/14	Avance 2014	Avance Total	Est	Obs
26	4	2	51	LA PAMPA	143-151-V143	Malla 132 - La Pampa	Emp. RN N°151 - Lim. c/Mendoza / Empalme RP N°14 - Emp. RN N°143 / Empalme RP N°10 - Emp. RN N°143	13	114,1	30/5/10	28/5/15	172.000,0	39.584,0	2.827,8	2.827,8	2,6%	98,5%	6	
26	4	46	51	RIO NEGRO	251	Malla 140	Empalme RN N°250 - Empalme RN N°22	13	119,3	24/9/10	22/9/15	185.340,0	2.211,4			1,5%	98,7%	6	
26	4	37	51	CHACO	89	Malla 536- I	Empalme RN N°16 - Empalme RP N°13	13	88,4	1/4/08	30/3/15	136.140,0	1.218,0	3.498,4	3.498,4	3,6%	98,8%	6	
26	4	25	51	BUENOS AIRES	3	Malla 208 - Buenos Aires	Acc. a Cnla. Los Alamos - Lim. c/R. Negro	13	153,2	1/1/10	1/3/15	169.609,0	7.293,7	5.739,1	5.739,1	4,9%	99,3%	6	
26	4	73	51	BUENOS AIRES	3	Malla 234	Acceso Ascasubi - Empalme Ex RN N°3	13	124,7	30/11/07	28/12/14	139.000,0	1.692,6	6.464,9	6.464,9	3,8%	99,4%	6	
26	4	42	51	LA RIOJA	38-75	Malla 303 - La Rioja	Emp. RN N°74 - Lim. con Catamarca / La Rioja - Aminga	13	237,9	1/8/06	30/7/11	64.742,0	137,0				99,8%	7	
26	4	14	51	JUJUY	9	Malla 432 - Jujuy	Empalme RN N°52 - La Quiaca	13	220,3	1/12/07	28/1/14	130.871,0	990,5	247,8	247,8		100,0%	7	
26	4	21	51	CHUBUT	3-26	Malla 107 B - Chubut	Prog. 1818 - Limite con Santa Cruz / Empalme RN N°3 - Empalme RP N°20	13	135,5	1/11/07	29/11/13	141.063,0	9.835,0				100,0%	7	
<b>Total Contratos de Recuperación y Mantenimiento IV (C.Re.Ma. IV)</b>												<b>13.593.713,0</b>	<b>1.300.054,8</b>	<b>919.045,7</b>	<b>919.043,8</b>				
<b>Contratos de Recuperación y Mantenimiento C.Re.Ma. V</b>																			
26	5	8	51	ENTRE RIOS	12/131	Malla 513 B	Emp. RN N°131 (Crespo) - Emp. RN N°127 / Empalme RP N°11 (Diamante) - Empalme RN N°12 (Crespo)	13	129,0	1/6/15	29/5/20	279.317,0	6.434,1					0	
26	5	9	51	CHUBUT	25	Malla 102 A	Puente sobre Rio Chubut (Rawson) - Puente sobre Rio Chubut (Las Plumas)	13	137,0	1/9/15	29/8/20	123.000,0	342,4					0	
26	5	10	51	CHUBUT	3	Malla 102 B	A/N Emp. RN N°25 (Tirelew) - Acc. a Malaspina	13	230,4	1/9/15	29/8/20	207.000,0	333,3					0	
26	5	14	51	BUENOS AIRES	33	Malla 215	Empalme RN N°5 (Prog. 321,00) - Est. El Recreo (Prog. 390,00)	13	69,2	1/9/15	29/8/20	62.298,0	4.351,1					0	
26	5	15	51	BUENOS AIRES	33	Malla 216 A	Est. El Recreo (Prog. 390,00) - Est. El Mate (Prog. 462,71)	13	72,8	1/9/15	29/8/20	65.475,0	4.375,4					0	
26	5	16	51	BUENOS AIRES	33	Malla 216 B	Est. El Mate (Prog. 462,71) - Empalme RN N°7 (Prog. 534,61)	13	71,9	1/9/15	29/8/20	174.813,0	4.369,5					0	
26	5	22	51	LA RIOJA	77-79	Malla 341	Empalme RN N°77 - Empalme RN N°38 / Empalme RN N°77 - Empalme RN N°38	13	203,3	1/6/15	29/5/20	306.214,0	5.737,3					0	
26	5	23	51	SANTA CRUZ	3-288	Malla 601	G.B. San Julián - Km 2443,98 / Puerto Pta. Quilla - Empalme RN N°3	13	181,0	1/9/15	29/8/20	100.000,0	362,0					0	
26	5	24	51	SANTA CRUZ	3-40	Malla 602	Km 2443,98 - Empalme RN N°40S / Punta Loyola - Fin Sup RN N°3	13	123,4	1/6/15	29/5/20	86.165,0	406,0					0	
26	5	25	51	CORRIENTES	12	Malla 543	Límite con Entre Rios (Prog. 647,26) - Empalme RP N°25 (Prog. 788,33)	13	141,0	1/6/15	29/5/20	100.000,0	333,3					0	
26	5	37	51	ENTRE RIOS	12	Malla 533	A° Las Tunas - Empalme RN N°127 / Empalme RN N°12 - Empalme RP N°32	13	80,9	1/9/15	29/8/20	52.650,0	4.379,4					0	
26	5	39	51	JUJUY	9	Malla 432	Tumbaya - La Quiaca	13	219,4	1/9/15	29/8/20	142.800,0	5.382,8					0	
26	5	41	51	LA RIOJA	79-141	Malla 311	Lim. c/San Luis-Lim. c/La Rioja / Emp.RN N°77-Emp.RN N°79 Lim. c/S. Juan/La Rioja	13	177,5	1/9/15	29/8/20	310.184,0	5.501,5					0	

# DIRECCION NACIONAL DE VIALIDAD - INFORME POR PROGRAMA

## Ejercicio 2014 - Ordenamiento de los Proyectos y Obras por Nivel de Ejecución Acumulada

Datos de Obra												Avance Financiero (en miles de \$)				Avance Físico (*)			
Pr	Sp	Py	Ob	Provincia	Ruta	Tramo	Sección	Tipo	Long. Km	Inicio	Fecha Fin.	Inversión Total	Crédito Inicial	Crédito Vig. 31/12/14	Devengado 31/12/14	Avance 2014	Avance Total	Est	Obs
26	5	42	51	MENDOZA	7	Malla 330	Empalme RN N°40 - Limite con Chile	13	182,3	1/9/15	29/8/20	109.230,0	5.126,2					0	
26	5	45	51	MISIONES	14	Malla 504 - Misiones	Limite con Corrientes - Campo Grande	13	126,0	1/9/15	29/8/20	188.500,0	4.741,0					0	
26	5	46	51	NEUQUEN	40	Malla 133	Pichi Traful - Empalme RN N°40	13	123,7	1/9/15	29/8/20	123.740,0	5.009,0					0	
26	5	48	51	RIO NEGRO	250	Malla 123 A	Empalme RN N°3 - Empalme RN N°251	13	112,9	1/9/15	29/8/20	67.848,0	282,7					0	
26	5	49	51	SALTA	34	Malla 434	Empalme RN N°50 - Limite con Bolivia	13	159,3	1/9/15	29/8/20	95.574,0	398,2					0	
26	5	54	51	CORRIENTES	118	Malla 512	Emp. RN N° 12 Sur - Emp. RN N° 12 Norte	13	193,0	1/9/15	29/8/20	115.818,0	386,1					0	
26	5	57	51	MISIONES	14	Malla 539	Campo Grande - Emp. RP N°20 (Gramado)	13	134,6	1/6/15	29/5/20	172.005,0	4.800,7					0	
26	5	60	51	INTERPROVINCIAL	178	Malla 205	Pergamino - Emp. RN N° 33 y Acceso a Villa Eloisa - Empalme RP N° 65	13	171,9	1/6/15	29/5/20	275.025,0	5.056,5					0	
26	5	63	51	BUENOS AIRES	3	Malla 234	Empalme RN N°252 (Pareja el Guanaco) - Acceso Colonia Los Alamos	13	124,7	1/6/15	29/5/20	127.237,0	4.732,0					0	
26	5	66	51	BUENOS AIRES	3	Malla III - 208	Acc. Cnia. Los Alamos (Km. 810,21) - Losa Aproxim. Pte. Basilio Villarino (Km. 962,93)	13	152,7	1/9/15	29/8/20	114.870,0	4.927,8					0	
26	5	67	51	CHACO	89	Malla III - 405 A Chaco/ Sgo. del Estero	Empalme RP N°13 (Chaco) - Km 386 (Sgo. del Estero)	13	122,8	1/9/15	29/8/20	122.840,0	5.000,8					0	
26	5	68	51	CHUBUT	3	Malla III - 107 A	Acceso a Malaspina - Empalme RP N°39	13	129,5	1/9/15	29/8/20	129.490,0	5.061,7					0	
26	5	69	51	CORDOBA	9	Malla III - 204	Villa del Totoral - Lim. c/ Sgo. Del Estero	13	125,6	1/6/15	29/5/20	109.263,0	5.025,4					0	
26	5	71	51	LA PAMPA	151	Malla II - 132	Emp. RN N°151 - Limite con Mendoza / Empalme RP N°14 - Emp. RN N°143 / Empalme RP N° 10 - Emp. RN N°143	13	114,1	1/9/15	29/8/20	114.050,0	4.920,2					0	
26	5	72	51	RIO NEGRO	250	Malla III - 108 B	Emp. RN N°251 - Chimpay / Pomona - Empalme RN N°22 (Choele Choele)	13	192,5	1/9/15	29/8/20	195.050,0	5.662,2					0	
26	5	73	51	SALTA		Malla III - 401 B	Solar Emp. BHN de Salta (D) - Emp. RP N°103 Secc./ Talapampa - R. Ancho (Pte.)	13	106,2	1/9/15	29/8/20	106,2	4.848,7					0	
26	5	74	51	SANTA CRUZ	40	Malla I - 637	El Turbio RN N°293 (Km 361) - La Esperanza (Km 517)	13	156,0	1/9/15	29/8/20	159.000,0	5.332,0					0	
26	5	76	51	SANTA CRUZ	40	Malla I- 639	Empalme RP N°11 (Km 640) - Tres Lagos RN N°288 (Km 760)	13	120,0	1/9/15	29/8/20	149.108,0	1.172,5					0	
26	5	2	51	LA PAMPA	35	Malla 116 B	PK 146 - Empalme RP N°18 (-0,5 Km)	13	124,4	1/8/15	29/7/20	257.997,0	7.248,2					1	
26	5	11	51	CATAMARCA	60-157	Malla 408 A	Lim. c/Córdoba(Km 925)-Emp.RN N° 157 (Km 940,4)/Emp.RN N°60-Frías (1046,12)	13	114,4	26/9/15	23/9/20	181.314,0	5.438,0					1	
26	5	27	51	CATAMARCA	38	Malla 441 - Catamarca	Catamarca - Limite con Tucumán	13	66,2	30/9/15	27/9/20	96.311,0	4.895,2					1	
26	5	36	51	ENTRE RIOS	12	Malla 513 C	Gral. Galarza - Emp. RN N°131 (Crespo)	13	150,3	24/9/15	21/9/20	214.859,0	5.287,3					1	
26	5	43	51	MENDOZA	143-40	Malla 313 B	San Rafael (Sal.) - Empalme RN N°40 / Empalme RN N°143 - Tunuyán (Sal.)	13	145,8	25/9/15	22/9/20	212.915,0	5.294,0					1	
26	5	50	51	SAN LUIS	146	Malla 305 - San Luis / Mendoza	Limite San Luis/Mendoza - Monte Coman	13	120,3	26/9/15	23/9/20	175.693,0	5.033,8					1	
26	5	65	51	BUENOS AIRES	33	Malla I - 238	Ea. Almaris (D) (Km 162,23) - (Inicio rotonda RN 5) (Km 320,39)	13	158,4	1/8/15	29/7/20	194.188,0	4.914,3					1	
26	5	1	51	SAN JUAN	141	Malla 340	Lim. c/La Rioja - Emp. RN N°20 (Caucete)	13	121,7	1/8/15	29/7/20	334.935,0	8.083,4					2	
26	5	3	51	LA PAMPA	35	Malla 117 A	Empalme RP N°18 (-0,50 Km) - C.N. Form. Prof N°1 (-0,15 Km)	13	134,5	1/8/15	29/7/20	227.499,0	6.928,5					2	

## DIRECCION NACIONAL DE VIALIDAD - INFORME POR PROGRAMA

## Ejercicio 2014 - Ordenamiento de los Proyectos y Obras por Nivel de Ejecución Acumulada

Datos de Obra												Avance Financiero (en miles de \$)				Avance Físico (*)			
Pr	Sp	Py	Ob	Provincia	Ruta	Tramo	Sección	Tipo	Long-Km	Inicio	Fecha Fin.	Inversión Total	Crédito Inicial	Crédito Vig. 31/12/14	Devengado 31/12/14	Avance 2014	Avance Total	Est	Obs
26	5	4	51	JUJUY	9-66-1v66	Malla 404	Rio Vaqueros (Puente)-Rio Yala (Puente) / Empalme RN N°9 - Empalme RN N°34 / Empalme RN N°66 - Empalme RN N°34	13	148,8	1/5/15	28/4/20	298.904,0	7.500,9					2	
26	5	6	51	FORMOSA	81	Malla 542	Pozo del Mortero - Límite con Salta	13	157,1	1/8/15	29/7/20	276.665,0	5.689,2					2	
26	5	7	51	ENTRE RIOS	12-136	Malla 509	Empalme RN N°14 (Ceibas) - Acc. Galarza	13	117,3	1/8/15	29/7/20	248.323,0	4.966,1					2	
26	5	13	51	CATAMARCA	60	Malla 408 C	Empalme RN N°157 - Empalme RN N°38 (Inicio Superp.)	13	172,1	1/8/15	29/7/20	387.195,0	48.730,0					2	
26	5	18	51	MENDOZA	143-144-146	Malla 312	Lím. c/La Pampa - Carmensa / S. Rafael - Emp. RN N°40 S / Pte. s/Río Diamante / Empalme RN N°143	13	221,1	1/8/15	29/7/20	323.650,0	4.610,0					2	
26	5	19	51	LA PAMPA	35 - 188	Malla 117 B	Emp. RP N°10 - Límite con Córdoba / Emp. RN N°35 - Acceso a Quetrequen	13	125,2	1/9/15	29/8/20	199.700,0	4.748,5					2	
26	5	26	51	LA RIOJA	38-74	Malla 303	Empalme RN N°74 - Límite Catamarca / La Rioja - Empalme RN N°38	13	167,0	11/9/15	8/9/20	243.454,0	5.409,1					2	
26	5	28	51	CHACO	89	Malla 536 - Chaco	Emp. RN N°16 - Emp. RN N°13 Gral. Pinedo	13	87,7	1/8/15	29/7/20	192.879,0	4.870,4					2	
26	5	29	51	CHUBUT	259-40	Malla 632	Empalme RN N°40 - Empalme RP N°17 - La Paulina (D) - Empalme RN N°259	13	158,2	16/9/15	13/9/20	147.892,0	5.414,4					2	
26	5	30	51	CHUBUT	26	Malla 107 B	Empalme RN N°3 - Colonia Sarmiento	13	139,3	18/9/15	15/9/20	252.596,0	5.123,5					2	
26	5	31	51	CORDOBA	1 V 09	Malla 236	Bell Ville - Pilar	13	161,4	1/8/15	29/7/20	318.182,0	5.332,6					2	
26	5	32	51	CORRIENTES	14 - 122 - 123	Malla 501	Empalme R.N°117 - Empalme RP N°155/ Empalme RN N°14 - Yapeyú/Km 139,00- Empalme RN N°14	13	143,4	1/8/15	29/7/20	245.463,0	4.867,1					2	
26	5	33	51	CORRIENTES	14	Malla 534	Guaviravi Empalme RP N°155 - Cuay Grande (Puente)	13	101,2	18/9/15	15/9/20	212.900,0	4.573,5					2	
26	5	34	51	CORRIENTES	123	Malla 507 - Corrientes	Empalme RN N°12 - Km 139	13	108,2	17/9/15	14/9/20	182.125,0	4.618,8					2	
26	5	38	51	FORMOSA	81	Malla 505 - Formosa	Empalme RN N°11 - Empalme RN N°95	13	181,4	10/9/15	7/9/20	235.092,0	5.121,8					2	
26	5	40	51	LA RIOJA	74-40	Malla 309	Los Colorados - Emp. R.N°40 (Nonogasta) - Emp. R.N°74 - Límite Rioja/Catamarca	13	215,5	1/8/15	29/7/20	421.036,0	48.730,0					2	
26	5	44	51	MENDOZA	143	Malla 313 A - Mendoza	Km 410 Carmensa - Empalme RN N°144	13	103,8	1/8/15	29/7/20	204.977,0	4.776,1					2	
26	5	47	51	NEUQUEN	237	Malla 106	Arroyito - Empalme RP N°27	13	212,5	1/9/15	29/8/20	139.970,0	5.215,2					2	
26	5	52	51	TIERRA DEL FUEGO	3	Malla 603	Comienzo Pavimento (San Sebastián) - Fin Pavimento (Tolhuin)	13	179,0	1/6/15	29/5/20	393.309,0	8.510,9					2	
26	5	53	51	TUCUMAN	38	Malla 437	Límite con Catamarca - A/N RN N° 9 (S.M. Tucuman)	13	145,7	17/9/15	14/9/20	312.903,0	4.876,4					2	
26	5	55	51	INTERPROVINCIAL	11	Malla 545	Empalme RN N°16 - Tatané	13	135,8	1/7/15	28/6/20	231.514,0	5.598,5					2	
26	5	56	51	FORMOSA	11 - A011	Malla 544	RP N°1 - Lím. Internacional con Paraguay y Empalme RN N°11 - Puerto Pilcomayo	13	161,9	1/11/15	29/10/20	275.255,0	5.780,8					2	
26	5	58	51	INTERPROVINCIAL	34 - 50	Malla 406	S.P. de Jujuy - Empalme RN N°50 y Empalme RN N°34 - Límite con Bolivia	13	184,4	12/9/15	9/9/20	268.380,0	5.284,2					2	
26	5	59	51	SAN LUIS	20 - 79	Malla 307	Acceso a Quines - Límite con San Juan y Acceso a Quines - Límite con La Rioja	13	187,3	11/6/15	8/6/20	229.368,0	5.165,5					2	
26	5	61	51	SGO DEL ESTERO	34	Malla 431 A	La Banda (Km 720) - Garmendia (Km 857)	13	136,7	1/7/15	28/6/20	206.022,0	4.814,9					2	

# DIRECCION NACIONAL DE VIALIDAD - INFORME POR PROGRAMA

## Ejercicio 2014 - Ordenamiento de los Proyectos y Obras por Nivel de Ejecución Acumulada

Datos de Obra												Avance Financiero (en miles de \$)				Avance Físico (*)			
Pr	Sp	Py	Ob	Provincia	Ruta	Tramo	Sección	Tipo	Long. Km	Inicio	Fecha Fin.	Inversión Total	Crédito Inicial	Crédito Vig. 31/12/14	Devengado 31/12/14	Avance 2014	Avance Total	Est	Obs
26	5	62	51	INTERPROVINCIAL	34	Malla 431 B	Garmendia (Km 857) - Rosario de la Frontera (Km 972)	13	117,3	1/11/15	29/10/20	266.926,0	4.666,8					2	
26	5	64	51	BUENOS AIRES	33	Malla I - 237	Bahía Blanca (Km 8,59) - Ea. Almaris (D) (Km 162,23)	13	152,9	1/8/15	29/7/20	340.000,0	4.822,7					2	
26	5	70	51	CORDOBA	38	Malla III - 207	Acc. a Cruz del Eje - Limite con La Rioja	13	88,7	16/9/15	13/9/20	192.649,0	4.686,9					2	
26	5	75	51	SANTA CRUZ	40	Malla I - 638	La Esperanza - Empalme RP N°11	13	131,1	1/9/15	29/8/20	151.897,0	5.760,8					2	
26	5	12	51	CATAMARCA	38-60	Malla 408 B	Limite con La Rioja - Km 576,37 / Empalme RN N°38 - Aimagasta	13	180,3	1/12/13	29/11/18	195.405,0	48.730,0	27.131,7	27.131,7	25,3%	26,5%	6	
<b>Total Contratos de Recuperación y Mantenimiento V (C.Re.Ma. V)</b>												<b>13.869.012,2</b>	<b>456.909,8</b>	<b>27.131,8</b>	<b>27.131,7</b>				
<b>Total Contr. de Recup. y Mant.</b>												<b>34.976.764,2</b>	<b>2.064.967,7</b>	<b>1.397.356,4</b>	<b>1.397.354,4</b>				
<b>Contratos de Obra, Mantenimiento y Gestión (COMAGE)</b>																			
27	0	1	51	FORMOSA	11 - A011	Contrato OMG (Obra; Mantenim.; Gestión)	Resistencia - Limite con Paraguay	5	286,3	1/11/15	29/10/21	800.000,0	4.166,7					0	
27	0	2	51	BUENOS AIRES	33	Contrato OMG (Obra; Mantenim.; Gestión)	Bahía Blanca - Empalme RN N°5	5	312,4	1/11/15	29/10/21	800.000,0	4.166,7					0	
<b>Total Contratos de Obra, Mantenimiento y Gestión (COMAGE)</b>												<b>1.600.000,0</b>	<b>8.333,3</b>						
<b>Infraestructura en Concesiones Viales</b>																			
37	0	87	51	BUENOS AIRES	S/N	Autopista Ribereña - CABA		20	6,0	1/6/15	30/12/15	60.000,0	2.400,0					0	
37	0	76	51	INTERPROVINCIAL	9	Construcción Protec.con Erosión Hidrica y Saneamiento	Km 1429.75 - Km 1446.50 / Km 1146.30 - Km 1153.55	21	1,0	1/1/15	2/7/15	2.579,0	1.719,3					4	
37	0	80	51	BUENOS AIRES	188	Intersección (Km 360.785) con RN N°33. General Villegas		21	1,0	1/1/15	1/10/15	5.176,0	2.587,9					4	
37	0	14	61	BUENOS AIRES	3	Canal de Desagües Pluviales Km 555,90	Localidad de Aparicio Coronel Dorrego	21	1,0	1/11/14	2/5/15	420,0	140,0	416,9				11	
37	0	14	79	CORDOBA	38	La Cumbre; San Esteban; Los Cocos; San Marcos Sierra	Construcción de Pasarela Peatonal Km 59,56 Villa Giardino	21	1,0	18/4/11	1/3/15	21.819,0	12.448,0	799,6	1.216,5		31,7%	14	
37	0	89	51	CORDOBA	36	Variante Perillago Almafuerte	Almafuerte (Sal) - Menor s/ Vía de Agua	20	10,2	24/11/09	1/3/15	77.810,0	33.760,7				34,8%	9	C
37	0	72	51	INTERPROVINCIAL	22	Vte. RN N°22 y Vincul. al 3° Puente: Secc. RN N°151 - RP N°7		20	5,8	1/3/09	29/6/15	259.023,0	21.643,0	35.404,5	35.404,5	8,9%	52,9%	6	
37	0	97	51	CORDOBA	38	Rotonda Km 120,20 Acc. a Cruz del Eje-Pas.Peat.Km 92,78 Charbonier		21	1,0	10/11/10	9/9/13	20.617,0	6.106,0	2.280,1	2.280,1		67,9%	7	
37	0	8	51	BUENOS AIRES	5	Autopista Luján - Mercedes	Sección I: Km 67.479 - Km 73.495	20	6,0	1/10/07	29/12/14	49.579,0	482,0	75,8	75,8	0,1%	99,1%	6	
37	0	4	51	BUENOS AIRES	226	Autovía Mar del Plata - Balcaroe 2° tramo	Km 31,7 - Km 64,686	20	33,0	1/2/09	30/1/14	236.048,0	51,0	3.432,7	3.432,7		99,2%	7	
37	0	30	61	BUENOS AIRES	3	Acceso por Av. Piazza Km 298 Azul		22	1,0	1/5/08	29/6/13	6.159,0	50,0				100,0%	7	
<b>Total Infraestructura en Conc. Viales</b>												<b>739.230,0</b>	<b>81.387,8</b>	<b>42.409,6</b>	<b>42.409,6</b>				
<b>Infraestructura en Areas Urbanas</b>																			
380	17	51	BUENOS AIRES	S/N		RP N°4 y Calle General Hornos	Autovía 201 entre RP N°4 y Calle Gral. Hornos. Partido de 3 de Febrero	20	1,0	1/5/15	29/4/17	82.719,0	114,9					2	
380	28	52	BUENOS AIRES	S/N		Colectora Adicional Iv/ la Loc. de El Peligro	(Berazategui - La Plata)	21	1,0	1/5/15	30/9/15	10.800,0	2.700,0					2	

## DIRECCION NACIONAL DE VIALIDAD - INFORME POR PROGRAMA

## Ejercicio 2014 - Ordenamiento de los Proyectos y Obras por Nivel de Ejecución Acumulada

Datos de Obra												Avance Financiero (en miles de \$)				Avance Físico (*)			
Pr	Sp	Py	Ob	Provincia	Ruta	Tramo	Sección	Tipo	Long. Km	Inicio	Fecha Fin.	Inversión Total	Crédito Inicial	Crédito Vig. 31/12/14	Devengado 31/12/14	Avance 2014	Avance Total	Est	Obs
38	0	25	52	BUENOS AIRES	S/N	Colec. Ascendente Ramal Pilar - Calle Eiffel	Colectora Ascendente Ramal Pilar - Calle Eiffel, Pdo. de Malvinas Argentinas.	21	1,0	3/1/11	2/12/13	22.874,0	4.223,0	674,9	674,9		45,6%	7	
38	0	29	51	BUENOS AIRES	S/N	Distribuidor Las Flores. Autopista Buenos Aires - La Plata, Km 14	Ramas de Ingreso Ascendente y Egreso Descendente. Partido de Avellaneda	20	2,3	15/1/10	1/3/15	97.190,0	27.650,0				65,1%	14	
38	0	20	51	BUENOS AIRES	S/N	Autovía RP N°215 tramo RP N°29 Brandsen-RP N°6 La Plata-Brandsen		20	9,5	4/11/10	3/8/15	120.812,0	39.364,0	20.431,8	20.431,8	9,6%	68,6%	6	
38	0	5	51	BUENOS AIRES	36	RP N°36 e/ Rotonda Gutiérrez y RP N°2	Vincul. y Remod. RP N°36 e/Rot. Gutiérrez y RP N°2 F Varela - Berazategui	20	6,5	3/7/06	29/1/13	193.545,0	10.740,0	1.154,6	1.154,6		95,0%	7	
38	0	31	52	BUENOS AIRES	9	Acceso a Central Nuclear "Atucha II" RN N°9 Km 103	Central Nuclear "Atucha II" RN N°9 Km 103 - Partido de Zárate.	20	11,0	1/2/10	1/12/14	176.770,0	15.087,0	55.033,5	55.033,5	22,7%	99,4%	6	
38	0	27	51	BUENOS AIRES	20	RP N°11 (Magdalena) - RP N°36 (Vieytes)	RP N°20 Tramo I: RP N°11 (Magdalena) - RP N°36 (Vieytes) Magdalena	21	23,0	1/8/09	29/11/12	80.755,0	357,0				99,6%	7	
38	0	16	51	ENTRE RIOS	14	RN N°14 Pto. Yerua - RN N°14 Km 242,36	Acceso a Puerto Yerua desde RN N°14 Tramo: Pto. Yerua - RN N°14 Km 242,36	21	1,0	1/8/08	30/9/09	51.026,0		2.415,5	2.415,5		99,8%	7	
<b>Total Infraestructura en Areas Urbanas</b>												<b>836.491,0</b>	<b>100.235,9</b>	<b>79.710,4</b>	<b>79.710,3</b>				
<b>Obras de Mejoras en Corredores Viales Nacionales</b>																			
39	0	8	54	SANTA FE	11	Obra 223 a Corredor Vial N° 3 R.N°11	Arosena - Santo Tome	20	1,0	1/5/15	29/4/16	45.469,0	63,2					2	
<b>Total Obras de Mejoras en Corredores Viales Nacionales (***)</b>												<b>45.469,0</b>	<b>63,2</b>						
<b>Obras en Corredores Viales</b>																			
<b>Obras de Infraestructura y Seguridad Vial en Corredor Vial I</b>																			
40	1	1	53	BUENOS AIRES	226	Obras de Seg. en RN N°226 (Corr. Vial I)	Global	21	2,0	1/9/15	30/10/16	4.166,0	350,5	175,3				0	
40	1	1	54	BUENOS AIRES	Vs	Obras de Seguridad en Corredor Vial I	Global	14	1284,0	1/1/15	1/3/16	7.655,0	2.923,0	1.461,5				4	
40	1	1	52	BUENOS AIRES	205	Obras de Seg. en RN N°205 (Corr. Vial I)	Global	21	11,6	19/4/11	1/12/15	32.434,0	617,3	366,6			5,1%	6	
40	1	2	53	BUENOS AIRES	226	Obras de Refuerzo de Infraestructura en RN N°226 (Corredor Vial I)	Global	22	533,0	1/12/11	1/3/17	233.014,0	15.005,9	5.236,6		2,6%	5,3%	6	
40	1	1	51	BUENOS AIRES	3	Obras de Seg. en RN N°3 (Corredor Vial I)	Global	21	69,0	18/4/11	30/7/16	616.596,0	14.766,7	50.093,1	52.096,4	12,2%	10,4%	6	
40	1	3	51	BUENOS AIRES	3-205-226-252	Obras de Mant. en el Corredor Vial I	Km 61,87-Km 677,39/Km 61,05-Km 62,21/ Km 0 - Km 404,32 / Km 0 - Km 6,80	22	1027,8	1/12/12	29/11/16	1.755.286,0	120.648,6	417.099,1	417.099,1	22,7%	40,3%	6	
40	1	2	51	BUENOS AIRES	3	Obras de Refuerzo de Infraestructura en RN N°3 (Corredor Vial I)	Global	22	755,5	8/2/11	30/12/16	719.269,0	67.409,6	123.737,1	130.363,4	12,1%	43,2%	6	
40	1	2	52	BUENOS AIRES	205	Obras de Refuerzo de Infraestructura en RN N°205 (Corredor Vial I)	Global	22	244,3	8/2/11	1/7/17	211.649,0	14.801,5	1.389,7			51,5%	6	
<b>Total Obras de Infraestructura y Seguridad Vial en Corredor Vial I</b>												<b>3.580.069,0</b>	<b>236.523,0</b>	<b>599.558,9</b>	<b>599.558,9</b>				

## DIRECCION NACIONAL DE VIALIDAD - INFORME POR PROGRAMA

### Ejercicio 2014 - Ordenamiento de los Proyectos y Obras por Nivel de Ejecución Acumulada

Datos de Obra												Avance Financiero (en miles de \$)				Avance Físico (*)			
Pr	Sp	Py	Ob	Provincia	Ruta	Tramo	Sección	Tipo	Long. Km	Inicio	Fecha Fin.	Inversión Total	Crédito Inicial	Crédito Vig. 31/12/14	Devengado 31/12/14	Avance 2014	Avance Total	Est	Obs
<b>Obras de Infraestructura y Seguridad Vial en Corredor Vial II</b>																			
40	2	3	51	INTERPROVINCIAL	5/188	Obras de Mant. en el Corredor Vial II	Km 316,90-Km 606,65 / Km 0-Km 479,25	22	769,0	1/12/12	30/12/16	621.646,0	43.598,3	106.549,6	106.549,6	25,8%	45,5%	6	
40	2	2	52	INTERPROVINCIAL	188	Obras de Refuerzo de Infraestructura en RN N°188 (Corredor Vial II)	Global	22	470,3	15/3/11	30/8/16	622.859,0	70.685,6	31.233,9	58.309,6	18,0%	58,5%	6	
40	2	2	51	INTERPROVINCIAL	5	Obras de Ref. de Infraestr. (Corredor Vial II)	Global	22	248,0	15/3/11	30/8/16	459.851,0	38.447,1	107.519,3	80.443,6	14,7%	76,6%	6	
40	2	1	52	INTERPROVINCIAL	188	Obras de Seg. en RN N°188 (Corr. Vial II)	Global	21	1,8	9/5/11	13/3/15	32.665,0	6.391,0	16.075,6	15.968,6	33,4%	81,2%	6	
40	2	1	51	INTERPROVINCIAL	5	Obras de Seg. en RN N°5 (Corredor Vial II)	Global	14	5,0	15/3/11	29/1/13	8.506,0	50,0				100,0%	7	
40	2	1	53	INTERPROVINCIAL	Vs	Obras de Seguridad en Corredor Vial II	Global	22	330,1	9/5/11	23/8/12	8.611,0	50,0	25,0	132,0		100,0%	7	
<b>Total Obras de Infraestructura y Seguridad Vial en Corredor Vial II</b>												<b>1.754.138,0</b>	<b>159.222,0</b>	<b>261.403,3</b>	<b>261.403,3</b>				
<b>Obras de Infraestructura y Seguridad Vial en Corredor Vial III</b>																			
40	3	3	51	INTERPROVINCIAL	7	Obras de Mant. en el Corredor Vial III	Km 63,20 - Km 653,94 / Km 865,46 - Km 998,77	22	724,0	1/12/12	30/12/16	945.537,0	66.571,5	135.685,0	135.685,0	18,9%	39,3%	6	
40	3	1	51	INTERPROVINCIAL	7	Obras de Seg. en RN N°7 (Corr. Vial III)	Global	22	32,6	27/5/11	24/11/15	598.260,0	73.924,2	105.008,2	105.008,2	27,3%	82,7%	6	
40	3	2	51	INTERPROVINCIAL	7	Obras de Refuerzo de Infraestructura en RN N°7 (Corredor Vial III)	Global	22	676,7	10/1/11	30/8/16	1.354.677,0	110.714,0	223.891,8	223.891,8	15,8%	90,9%	6	
40	3	1	52	INTERPROVINCIAL	Vs	Obras de Seguridad en Corredor Vial III	Global	17	1,0	1/8/11	30/7/12	17.474,0	60,0				100,0%	8	
<b>Total Obras de Infraestructura y Seguridad Vial en Corredor Vial III</b>												<b>2.915.948,0</b>	<b>251.269,7</b>	<b>464.585,0</b>	<b>464.585,0</b>				
<b>Obras de Infraestructura y Seguridad Vial en Corredor Vial IV</b>																			
40	4	1	52	INTERPROVINCIAL	19	Obras de Seg. en RN N°19 (Corr. Vial IV)	Global	17	107,0	1/9/15	30/10/16	6.197,0	664,0					0	
40	4	1	54	INTERPROVINCIAL	38	Obras de Seg. en RN N°38 (Corr. Vial IV)	Global	17	2,5	1/9/15	30/10/16	11.554,0	1.460,5					0	
40	4	2	54	INTERPROVINCIAL	38	Obras de Refuerzo de Infraestructura en RN N°38 (Corredor Vial IV)	Global	22	172,2	1/9/15	30/8/16	107.193,0	13.175,9	7.591,9				0	
40	4	1	53	INTERPROVINCIAL	34	Obras de Seg. en RN N°34 (Corr. Vial IV)	Global	21	150,0	1/4/11	30/8/18	2.883.899,0	38.731,5					6	
40	4	2	53	INTERPROVINCIAL	34	Obras de Refuerzo de Infraestructura en RN N°34 (Corredor Vial IV)	Global	22	610,1	8/11/10	30/8/16	633.926,0	73.093,8	30.064,0	73.018,1	16,5%	25,6%	6	
40	4	3	51	INTERPROVINCIAL	18-19-34-38	Obras de Mant. en el Corredor Vial IV	Global	5	1000,7	1/4/13	30/3/17	769.307,0	36.233,6	165.279,1	165.279,1	18,1%	31,0%	6	
40	4	1	55	INTERPROVINCIAL	Vs	Obras de Seguridad en Corredor Vial IV	Global	21	4,0	11/8/14	1/3/16	187.362,0	10.570,1			31,9%	31,9%	6	
40	4	2	52	INTERPROVINCIAL	19	Obras de Refuerzo de Infraestructura en RN N°19 (Corredor Vial IV)	Global	22	332,5	1/2/11	30/8/16	505.132,0	56.461,4	75.762,3	112.574,7	25,8%	39,4%	6	
40	4	2	51	ENTRE RIOS	18	Obras de Refuerzo de Infraestructura en RN N°18 (Corredor Vial IV)	Global	22	188,5	1/2/11	30/8/16	253.166,0	26.539,9	95.739,7	23.565,0		47,9%	6	
<b>Total Obras de Infraestructura y Seguridad Vial en Corredor Vial IV</b>												<b>5.357.736,0</b>	<b>256.930,6</b>	<b>374.436,9</b>	<b>374.436,9</b>				

## DIRECCION NACIONAL DE VIALIDAD - INFORME POR PROGRAMA

## Ejercicio 2014 - Ordenamiento de los Proyectos y Obras por Nivel de Ejecución Acumulada

Datos de Obra												Avance Financiero (en miles de \$)				Avance Físico (*)			
Pr	Sp	Py	Ob	Provincia	Ruta	Tramo	Sección	Tipo	Long. Km	Inicio	Fecha Fin.	Inversión Total	Crédito Inicial	Crédito Vig. 31/12/14	Devengado 31/12/14	Avance 2014	Avance Total	Est	Obs
						<b>Obras de Infraestructura y Seguridad Vial en Corredor Vial V</b>													
40	5	1	51	INTERPROVINCIAL	9	Obras de Seg. en RN N°9 (Corr. Vial V)	Global	21	1,0	1/9/15	31/3/17	15.632,0	800,8	750,4	1.854,0		0		
40	5	1	52	INTERPROVINCIAL	11	Obras de Seg. en RN N°11 (Corr. Vial V)	Global	21	2,0	1/9/15	1/7/16	25.290,0	11.027,4				0		
40	5	1	53	SANTA FE	A012	Obras de Seg. en RN N°A012 (Corr. Vial V)	Global	22		1/9/15	29/8/21	10.000,0	3.055,6				0		
40	5	1	54	SANTA FE	A009	Obras de Seg. en RN N°A009 (Corr. Vial V)	Global	22		1/9/15	29/8/21	10.000,0	3.055,6	693,6			0		
40	5	1	55	INTERPROVINCIAL	9	Obras de Seguridad en Autopista RN N°9 (Corredor Vial V)	Global	22		1/9/15	30/8/18	10.000,0	3.055,6	527,8			0		
40	5	1	56	BUENOS AIRES	193	Obras de Seg. en RN N°193 (Corr. Vial V)	Global	22		1/9/15	30/8/18	10.000,0	3.055,6	1.527,8			0		
40	5	2	54	SANTA FE	A009	Obras de Refuerzo de Infraestructura en RN N°A009 (Corredor Vial V)	Global	22	12,0	1/9/15	30/8/16	3.417,0	1.307,3	1.281,2			0		
40	5	2	56	BUENOS AIRES	193	Obras de Refuerzo de Infraestructura en RN N°193 (Corredor Vial V)	Global	22	31,7	1/9/15	30/8/16	13.070,0	4.977,5	4.895,9			0		
40	5	2	52	INTERPROVINCIAL	11	Obras de Refuerzo de Infraestructura en RN N°11 (Corredor Vial V)	Global	22	588,8	1/9/11	30/8/16	512.368,0	46.576,8	20.370,9	1.328,6		7,6%	6	
40	5	2	55	INTERPROVINCIAL	9	Obras de Refuerzo de Infraestructura en Autopista RN N°9 (Corredor Vial V)	Global	22	167,8	1/9/11	30/8/16	369.396,0	41.963,3	12.850,6	1.984,2	0,1%	10,8%	6	
40	5	3	51	INTERPROVINCIAL	11/A009/AU009/193	Obras de Mant. en el Corredor Vial N°S 326,35 - 1007,79 / 0 - 12,06 / 72,9 - 278,29 / 297 - 660,16 / 0 - 31,65	Global	22	1293,7	1/12/12	30/12/16	1.406.149,0	43.883,4	247.700,3	247.700,3	36,5%	45,8%	6	
40	5	2	51	INTERPROVINCIAL	9	Obras de Refuerzo de Infraestructura en RN N°9 (Corredor Vial V)	Global	22	699,2	5/2/11	30/1/17	969.471,0	100.672,9	180.915,8	167.623,3	20,6%	57,3%	6	
40	5	2	53	SANTA FE	A012	Obras de Refuerzo de Infraestructura en RN N°A012 (Corredor Vial V)	Global	22	41,8	1/9/11	1/1/15	142.788,0	10.661,1	1.624,6	50.998,1	12,1%	68,2%	6	
40	5	1	57	INTERPROVINCIAL	Vs	Obras de Seguridad en Corredor Vial V	Global	21	650,0	1/3/13	29/11/13	34.517,0	50,0	25,0	1.670,6		100,0%	7	
						<b>Total Obras de Infraestructura y Seguridad Vial en Corredor Vial V</b>						<b>3.532.098,0</b>	<b>274.142,7</b>	<b>473.163,9</b>	<b>473.159,2</b>				
						<b>Obras de Infraestructura y Seguridad Vial en Corredor Vial VI</b>													
40	6	3	51	INTERPROVINCIAL	12-16	Obras de Mant. en el Corredor Vial VI	Global	21	933,5	1/12/12	30/12/16	1.179.758,0	84.795,4	214.509,7	214.509,7	22,3%	37,1%	6	
40	6	1	51	INTERPROVINCIAL	12	Obras de Seg. en RN N°12 (Corr. Vial VI)	Global	21	3,9	1/5/13	30/5/16	38.079,0	5.834,3	96.532,6	5.751,4	6,4%	38,3%	6	
40	6	2	51	INTERPROVINCIAL	12	Obras de Refuerzo de Infraestructura en RN N°12 (Corredor Vial VI)	Global	22	1122,3	22/2/11	1/3/17	603.684,0	75.379,9	54.506,2	52.768,9	10,3%	41,2%	6	
40	6	2	52	INTERPROVINCIAL	16	Obras de Refuerzo de Infraestructura en RN N°16 (Corredor Vial VI)	Global	21	265,0	21/3/11	29/9/16	328.908,0	11.804,9	10.686,5	12.423,8	5,9%	45,8%	6	
40	6	1	52	INTERPROVINCIAL	16	Obras de Seg. en RN N°16 (Corr. Vial VI)	Global	22	44,6	1/12/11	30/8/17	840.252,0	54.202,0	46.676,5	137.482,7	20,2%	48,2%	6	
40	6	1	53	INTERPROVINCIAL	Vs	Obras de Seguridad en Corredor Vial VI	Global	21	1472,8	24/9/11	29/9/12	11.817,0	50,0	25,0			100,0%	7	
						<b>Total Obras de Infraestructura y Seguridad Vial en Corredor Vial VI</b>						<b>3.002.498,0</b>	<b>232.066,6</b>	<b>422.936,4</b>	<b>422.936,4</b>				

# DIRECCION NACIONAL DE VIALIDAD - INFORME POR PROGRAMA

## Ejercicio 2014 - Ordenamiento de los Proyectos y Obras por Nivel de Ejecución Acumulada

Datos de Obra												Avance Financiero (en miles de \$)				Avance Físico (*)			
Pr	Sp	Py	Ob	Provincia	Ruta	Tramo	Sección	Tipo	Long- Km	Inicio	Fecha Fin.	Inversión Total	Crédito Inicial	Crédito Vig. 31/12/14	Devengado 31/12/14	Avance 2014	Avance Total	Est	Obs
						<b>Obras de Infraestructura y Seguridad Vial en Corredor Vial VII</b>													
40	7	1	52	INTERPROVINCIAL	34	Obras de Seg. en RN N°34 (Corr. Vial VII)	Global	21	329,5	1/5/15	31/7/15	12.008,0	7.616,1	870,2	1.010,7			2	
40	7	2	51	INTERPROVINCIAL	9	Obras de Refuerzo de Infraestructura en RN N°9 (Corredor Vial VII)	Global	22	393,1	13/7/11	30/5/17	694.955,0	61.768,1	118.568,5	80.520,8	9,3%	30,0%	6	
40	7	3	51	INTERPROVINCIAL	34 - 9	Obras de Mant. en el Corredor Vial VII		22	797,8	1/12/12	30/12/16	500.352,0	34.661,7	117.422,0	117.422,0	24,6%	46,2%	6	
40	7	1	51	INTERPROVINCIAL	9	Obras de Seg. en RN N°9 (Corr. Vial VII)	Global	21	11,0	1/9/12	9/4/15	119.024,0	10.424,5	17.972,3	17.141,2	9,0%	50,4%	6	
40	7	2	52	INTERPROVINCIAL	34	Obras de Refuerzo de Infraestructura en RN N°34 (Corredor Vial VII)	Global	22	551,5	10/2/11	1/3/17	518.992,0	33.723,6	15.530,1	53.577,8	10,2%	67,4%	6	
40	7	1	53	INTERPROVINCIAL	9 - 34	Obras de Seguridad en Corredor Vial VII	Global	21	90,1	1/8/12	15/5/13	13.526,0	50,0	25,0	715,6		77,0%	7	
<b>Total Obras de Infraestructura y Seguridad Vial en Corredor Vial VII</b>												<b>1.858.857,0</b>	<b>148.243,9</b>	<b>270.388,1</b>	<b>270.388,1</b>				
						<b>Obras de Infraestructura y Seguridad Vial en Corredor Vial VIII</b>													
40	8	1	54	CORDOBA	36	Obras de Seg. en RN N°36 (Corr. Vial VIII)	Global	21		1/9/15	30/8/18	76.400,0	3.605,3	2.077,5				0	
40	8	2	51	CORDOBA	A005	Obras de Refuerzo de Infraestructura en RN N°A005 (Corredor Vial VIII)	Global	21		1/9/15	30/8/18	16.200,0	3.055,6	113.103,5	49.080,6			0	
40	8	2	54	CORDOBA	36	Obras de Refuerzo de Infraestructura en RN N°36 (Corredor Vial VIII)	Global	21		1/9/15	30/8/18	52.045,0	2.980,6	1.490,3				0	
40	8	1	52	INTERPROVINCIAL	8	Obras de Seg. en RN N°8 (Corr. Vial VIII)	Global	21	43,9	1/4/12	30/3/16	327.018,0	17.017,2	49.805,2	67.089,8	14,5%	29,6%	6	
40	8	3	51	INTERPROVINCIAL	A005	Obras de Mant. en el Corredor Vial VIII		22	741,3	1/12/12	30/12/16	1.209.933,0	53.983,3	304.082,3	304.082,3	36,1%	51,8%	6	
40	8	2	53	INTERPROVINCIAL	33	Obras de Refuerzo de Infraestructura en RN N°33 (Corredor Vial VIII)	Global	14	347,2	16/4/12	30/12/16	198.993,0	18.329,2	6.561,2	42.948,1	19,3%	53,4%	6	
40	8	1	53	INTERPROVINCIAL	33	Obras de Seg. en RN N°33 (Corr. Vial VIII)	Global	21	2,0	1/11/12	31/12/15	26.326,0	7.307,5	5.435,0		1,2%	55,5%	6	
40	8	2	52	INTERPROVINCIAL	8	Obras de Refuerzo de Infraestructura en RN N°8 (Corredor Vial VIII)	Global	14	550,0	14/1/11	1/3/17	917.418,0	87.376,6	46.610,6	75.736,9	24,0%	60,1%	6	
40	8	1	51	CORDOBA	A005	Obras de Seg. en RN N°A005 (Corr. Vial VIII)	Global	21	3,8	1/5/13	31/8/15	95.062,0	24.372,2	40.847,3	31.100,2	43,6%	94,5%	6	
40	8	1	55	INTERPROVINCIAL	Vs	Obras de Seguridad en Corredor Vial VIII	Global	21	158,6	14/5/11	11/1/13	4.554,0	50,0	25,0		96,3%	7		
<b>Total Obras de Infraestructura y Seguridad Vial en Corredor Vial VIII</b>												<b>2.923.949,0</b>	<b>218.077,4</b>	<b>570.037,9</b>	<b>570.037,9</b>				
						<b>Obras Mejorativas en Iniciativas Viales Privadas</b>													
40	9	1	51	INTERPROVINCIAL	VS	Obras Mej. en Iniciativas Priv. (Etapa I)	Global	21	113,5	1/6/10	27/6/15	318.437,0	20.836,1	48.274,6	48.274,6	36,9%	88,2%	6	
<b>Total Obras Mej. en Iniciativas Priv.</b>												<b>318.437,0</b>	<b>20.836,1</b>	<b>48.274,6</b>	<b>48.274,6</b>				
						<b>Obras de Infraestructura y Seguridad Vial en Corredor Vial X</b>													
40	10	2	51	BUENOS AIRES	5	Obras de Refuerzo de Infraestructura en RN N°A005 (Corredor Vial H5)	Global	22	150,0	1/1/15	30/12/17	233.390,0	100.869,8					0	
40	10	1	51	BUENOS AIRES	5	Obras de Seg. en RN N°A005 (Corr. Vial H5)	Global	21	41,2	17/2/14	30/8/18	611.132,0	154.623,9	31.211,0	31.192,5	12,2%	12,2%	6	

## DIRECCION NACIONAL DE VIALIDAD - INFORME POR PROGRAMA

## Ejercicio 2014 - Ordenamiento de los Proyectos y Obras por Nivel de Ejecución Acumulada

Datos de Obra												Avance Financiero (en miles de \$)				Avance Físico (*)			
Pr	Sp	Py	Ob	Provincia	Ruta	Tramo	Sección	Tipo	Long.-Km	Inicio	Fecha Fin.	Inversión Total	Crédito Inicial	Crédito Vig. 31/12/14	Devengado 31/12/14	Avance 2014	Avance Total	Est	Obs
40	10	3	51	BUENOS AIRES	5	Obras de Operación, Mantenimiento y Servicios de apoyo en el C.V.H5 <b>Total Obras de Infraestructura y Seguridad Vial en Corredor Vial X</b> <b>Total Obras en Corredores Viales</b>	Global	22	251,9	2/5/13	30/4/17	616.328,0 <b>1.460.850,0</b> <b>26.704.580,0</b>	134.899,8 <b>390.393,5</b> <b>2.187.705,4</b>	210.678,8 <b>241.889,7</b> <b>3.726.674,9</b>	210.678,8 <b>241.871,3</b> <b>3.726.651,6</b>	28,7%	41,4%	6	
41	0	1	51	INTERPROVINCIAL	12	<b>Sistema de Transporte Inteligente</b> Sistema Inteligente para Complejo de Puentes Zárate Brazo Largo	Zárate - Ceibas (Km 85,14 - Km 120,00)	23	34,9	1/6/15	30/5/16	22.000,0	1.833,3					0	
41	0	2	51	INTERPROVINCIAL	9 - A012	Corredor Inteligente RN N°9 - I Etapa Av. G. Paz - Pilar (Córdoba)		23	671,3	1/6/15	30/5/16	30.000,0	2.500,0					0	
41	0	2	52	INTERPROVINCIAL	9 - A012	Corredor Inteligente RN N°9 - II Etapa Av. G. Paz - Pilar (Córdoba)		23	671,3	1/6/15	30/5/16	30.000,0	2.500,0					0	
41	0	3	51	MENDOZA	7	Sist. Intel. Transp. Túnel Cristo Redentor - I Etapa Ventiladores		23	1,5	1/6/15	30/5/16	6.000,0	500,0					0	
41	0	3	52	MENDOZA	7	Sist. Intel. Transp. Túnel Cristo Redentor - II Etapa Ventiladores		23	1,5	1/6/15	30/5/16	20.000,0	1.666,7					0	
41	0	4	51	BUENOS AIRES	7	Centro de Control y Monitoreo Integral de Carreteras y Autop. Av. G. Paz <b>Total Sistema de Transp. Inteligente</b>	Km 12,47 - Km 12,67	23	0,2	1/6/15	30/5/16	40.000,0 <b>148.000,0</b>	3.333,3 <b>12.333,3</b>					0	
<b>Total Proyectos</b> <b>Dirección Nacional de Vialidad</b>												<b>222.167.641,9</b>	<b>14.141.973,7</b>	<b>15.478.641,4</b>	<b>15.379.272,3</b>				



**Presidencia  
de la Nación**

**Ministerio de  
Economía y  
Finanzas Públicas**

---

## **Análisis de las Contribuciones al Tesoro Nacional y de los Ingresos por Remanentes**

---



**Presidencia  
de la Nación**



## Introducción

### Contribuciones al Tesoro Nacional

Diversas normas legales dispusieron rebajas en los créditos o ahorro en las erogaciones con destino a contribuciones al Tesoro Nacional durante el Ejercicio 2014.

En cumplimiento de lo dispuesto por el Artículo 2º de la Decisión Administrativa N° 1/14, distributiva del Presupuesto de la Administración Nacional y sus modificaciones y de acuerdo con el Artículo 27 de la Ley N° 26.895, diversos Organismos de la Administración Nacional debieron ingresar al Tesoro Nacional los montos allí estipulados en cuatro (4) cuotas.

En el Cuadro 28 – “Resumen de las Contribuciones al Tesoro: Ejecución 2014”, de la presente Cuenta de Inversión, se comparan las Contribuciones al Tesoro calculadas con lo efectivamente ingresado por Servicio Administrativo Financiero durante el transcurso del año, como así también los saldos de las Contribuciones al Tesoro pendientes de los ejercicios 1995 a 2013 ingresados durante el ejercicio 2014.

Asimismo se informa, que en el Cuadro 28 se ha rebajado la suma de \$ 825.724,14 del saldo pendiente del aporte al Tesoro Nacional del Ejercicio 2014 correspondiente a la Institución de la Seguridad Social 850 – Administración Nacional de la Seguridad Social, dado que la Oficina Nacional de Presupuesto informó que estos montos no constituyen deuda por aportes.

En el Cuadro 29 – “Composición de las Contribuciones al Tesoro – Por Disposición Legal” se indican: las Decisiones Administrativas y la Disposición de la Oficina Nacional de Presupuesto, que dieron origen a las Contribuciones al Tesoro Nacional durante el ejercicio, detallado por Servicio Administrativo Financiero.

# **CUADRO N° 28 • EJERCICIO 2014 • RESUMEN DE LAS CONTRIBUCIONES AL TESORO: EJECUCIÓN 2014**

- En Pesos -

SAF/ OD/ ISS	Denominación	Saldos Pendientes al 31/12/2013									
		de 1996	de 1997	de 1998	de 2000	de 2001	de 2003	de 2004	de 2005	de 2006	de 2007
	<b>Administración Central</b>	-	-	-	-	-	-	-	-	-	-
332	Ministerio de Justicia y Derechos Humanos	-	-	-	-	-	-	-	-	-	-
345	Consejo Nacional de Coordinación de Políticas Sociales	-	-	-	-	-	-	-	-	-	-
354	Min. de Planificación Federal, Inversión Pública y Servicios	-	-	-	-	-	-	-	-	-	-
363	Ministerio de Agricultura, Ganadería y Pesca	-	-	-	-	-	-	-	-	-	-
	<b>Organismos Descentralizados</b>	<b>1.110.898,56</b>	<b>143.097,00</b>	<b>68.632,00</b>	<b>2.200.000,00</b>	<b>66.736.805,00</b>	<b>72.835.893,40</b>	<b>59.717.484,22</b>	<b>73.193.675,27</b>	<b>102.533.000,00</b>	<b>108.752.000,00</b>
115	Comisión Nacional de Comunicaciones	-	-	-	-	-	-	-	-	-	-
116	Biblioteca Nacional	-	-	8.850,00	-	-	-	-	-	-	-
117	Instituto Nacional del Teatro	-	-	-	-	-	-	-	-	-	-
119	Instituto Nacional de Promoción Turística	-	-	-	-	-	-	-	-	-	-
451	Dirección General de Fabricaciones Militares	900.898,56	-	-	2.200.000,00	99.305,00	-	-	-	-	-
603	Superintendencia de Seguros de la Nación	-	-	-	-	-	-	-	-	-	-
604	Dirección Nacional de Vialidad	-	-	-	-	-	-	-	-	-	-
606	Instituto Nacional de Tecnología Agropecuaria	-	-	-	-	-	-	-	-	-	-
609	Instituto Nacional de Vitivinicultura	210.000,00	143.097,00	59.782,00	-	-	-	-	-	-	-
614	Instituto Nacional de Semillas	-	-	-	-	-	-	-	-	-	-
622	Instituto Nacional de la Propiedad Industrial	-	-	-	-	-	-	-	-	-	-
651	Ente Nacional Regulador del Gas	-	-	-	-	-	-	-	-	-	-
652	Ente Nacional Regulador de la Electricidad	-	-	-	-	-	-	-	-	-	-
664	Org. Regulador del Sistema Nacional de Aeropuertos	-	-	-	-	66.637.500,00	72.835.893,40	59.717.484,22	73.193.675,27	102.533.000,00	108.752.000,00
802	Fondo Nacional de las Artes	-	-	-	-	-	-	-	-	-	-
	<b>Instituciones de Seguridad Social</b>	-	-	-	-	-	-	-	-	-	-
850	Administración Nacional de la Seguridad Social	-	-	-	-	-	-	-	-	-	-
	<b>Total Administración Nacional</b>	<b>1.110.898,56</b>	<b>143.097,00</b>	<b>68.632,00</b>	<b>2.200.000,00</b>	<b>66.736.805,00</b>	<b>72.835.893,40</b>	<b>59.717.484,22</b>	<b>73.193.675,27</b>	<b>102.533.000,00</b>	<b>108.752.000,00</b>
	Banco Central de la República Argentina	-	-	-	-	-	-	-	-	-	-
	Banco de la Nación Argentina	-	-	-	-	-	-	-	-	-	-
	<b>TOTAL</b>	<b>1.110.898,56</b>	<b>143.097,00</b>	<b>68.632,00</b>	<b>2.200.000,00</b>	<b>66.736.805,00</b>	<b>72.835.893,40</b>	<b>59.717.484,22</b>	<b>73.193.675,27</b>	<b>102.533.000,00</b>	<b>108.752.000,00</b>

# CUADRO N° 28 • EJERCICIO 2014 • RESUMEN DE LAS CONTRIBUCIONES AL TESORO: EJECUCIÓN 2014

- En Pesos -

SAF/ OD/ ISS	Denominación	Saldos Pendientes al 31/12/2013				Subtotal (I)	Calculado 2014	Ingresado en 2014		Ajuste Indicado por ONP para el I.S.S. 850 - ANSES	A Ingresar
		de 2008	de 2009	de 2010	de 2013			de 2012	de 2013		
	<b>Administración Central</b>	-	-	-	-	-	<b>150.542.000,00</b>	-	<b>150.542.000,00</b>	-	-
332	Ministerio de Justicia y Derechos Humanos	-	-	-	-	-	17.491.000,00	-	17.491.000,00	-	-
345	Consejo Nacional de Coordinación de Políticas Sociales	-	-	-	-	-	5.851.000,00	-	5.851.000,00	-	-
354	Min. de Planificación Federal, Inversión Pública y Servicios	-	-	-	-	-	107.200.000,00	-	107.200.000,00	-	-
363	Ministerio de Agricultura, Ganadería y Pesca	-	-	-	-	-	20.000.000,00	-	20.000.000,00	-	-
	<b>Organismos Descentralizados</b>	<b>110.771.000,00</b>	<b>1,00</b>	<b>13.463.835,55</b>	<b>2.058.797,00</b>	<b>613.585.119,00</b>	<b>479.868.000,00</b>	<b>2.058.797,00</b>	<b>479.868.000,00</b>	-	<b>611.526.322,00</b>
115	Comisión Nacional de Comunicaciones	-	-	-	-	-	400.000.000,00	-	400.000.000,00	-	-
116	Biblioteca Nacional	-	-	-	-	8.850,00	-	-	-	-	8.850,00
117	Instituto Nacional del Teatro	-	-	-	-	-	3.496.000,00	-	3.496.000,00	-	-
119	Instituto Nacional de Promoción Turística	-	1,00	-	-	1,00	10.642.000,00	-	10.642.000,00	-	1,00
451	Dirección General de Fabricaciones Militares	-	-	-	-	3.200.203,56	-	-	-	-	3.200.203,56
603	Superintendencia de Seguros de la Nación	-	-	-	-	-	53.333.000,00	-	53.333.000,00	-	-
604	Dirección Nacional de Vialidad	-	-	-	976.284,00	976.284,00	-	976.284,00	-	-	-
606	Instituto Nacional de Tecnología Agropecuaria	-	-	13.463.835,55	-	13.463.835,55	-	-	-	-	13.463.835,55
609	Instituto Nacional de Vitivinicultura	-	-	-	-	412.879,00	-	-	-	-	412.879,00
614	Instituto Nacional de Semillas	-	-	-	-	-	3.881.000,00	-	3.881.000,00	-	-
622	Instituto Nacional de la Propiedad Industrial	-	-	-	-	-	1.474.000,00	-	1.474.000,00	-	-
651	Ente Nacional Regulador del Gas	-	-	-	-	-	3.000.000,00	-	3.000.000,00	-	-
652	Ente Nacional Regulador de la Electricidad	-	-	-	-	-	4.042.000,00	-	4.042.000,00	-	-
664	Org. Regulador del Sistema Nacional de Aeropuertos	110.771.000,00	-	-	-	594.440.552,89	-	-	-	-	594.440.552,89
802	Fondo Nacional de las Artes	-	-	-	1.082.513,00	1.082.513,00	-	1.082.513,00	-	-	-
	<b>Instituciones de Seguridad Social</b>	-	-	-	-	-	<b>196.000.000,00</b>	-	<b>195.174.275,86</b>	<b>825.724,14</b>	-
850	Administración Nacional de la Seguridad Social	-	-	-	-	-	196.000.000,00	-	195.174.275,86	825.724,14	-
	<b>Total Administración Nacional</b>	<b>110.771.000,00</b>	<b>1,00</b>	<b>13.463.835,55</b>	<b>2.058.797,00</b>	<b>613.585.119,00</b>	<b>826.410.000,00</b>	<b>2.058.797,00</b>	<b>825.584.275,86</b>	<b>825.724,14</b>	<b>611.526.322,00</b>
	Banco Central de la República Argentina	-	-	-	-	-	360.000.000,00	-	360.000.000,00	-	-
	Banco de la Nación Argentina	-	-	-	-	-	180.000.000,00	-	180.000.000,00	-	-
	<b>TOTAL</b>	<b>110.771.000,00</b>	<b>1,00</b>	<b>13.463.835,55</b>	<b>2.058.797,00</b>	<b>613.585.119,00</b>	<b>1.366.410.000,00</b>	<b>2.058.797,00</b>	<b>1.365.584.275,86</b>	<b>825.724,14</b>	<b>611.526.322,00</b>

Se informa que se han eliminado del cuadro las columnas correspondientes al Ingresado en 2014 del período 1996 - 2012 dado que no se han registrado ingresos para dicho período.

## Ingresos por Remanentes

Conforme el artículo 13° de la Decisión Administrativa N° 1/2014 distributiva del Presupuesto General del Ejercicio 2014, los Organismos dependientes del Poder Ejecutivo Nacional están obligados a ingresar al Tesoro Nacional la diferencia entre los recursos recaudados y los gastos devengados, con excepción de aquellos que cuenten con una norma con jerarquía de ley que disponga otro destino.

A través de diversos Decretos de Necesidad y Urgencia y Resoluciones de la Secretaría de Hacienda, según se detalla en el Cuadro 31 – “Administración Nacional – Incorporación al Presupuesto 2014 de los Remanentes: 1996, 1997, 1998, 2002, 2003, 2004, 2009 y 2013 – Por Norma Legal”, se dispusieron las adecuaciones presupuestarias necesarias para que los remanentes adeudados de los Ejercicios: 1996, 1997, 1998, 2002, 2003, 2004, 2009 y 2013 sean ingresados a la Tesorería General de la Nación, durante el año bajo análisis.

A tal fin, en el Cuadro 30 – “Administración Nacional – Remanentes de Ejercicios Anteriores: su Ejecución en 2014” se informan: el remanente del Ejercicio 2013 ingresado al 31 de Diciembre de 2014, los saldos de los remanentes adeudados de los ejercicios 1996 a 2012 y el detalle de los ajustes encuadrados bajo el artículo 6° de la Disposición N° 429/02 S.S.P.

(\*) Ver Cuadro 30 en la página 203.

# CUADRO Nº 30 • ADMINISTRACIÓN NACIONAL • EJERCICIO 2014 • REMANENTES DE EJERCICIOS ANTERIORES: SU EJECUCIÓN EN 2014

- En Pesos -

SAF/ OD/ ISS	FF	Denominación	Saldos Pendientes al 31/12/2013											
			de 1996	de 1997	de 1998	de 1999	de 2000	de 2001	de 2002	de 2003	de 2004	de 2005	de 2006	de 2007
		<b>Administración Central</b>	<b>12.012.862,00</b>	<b>4.549,71</b>	<b>1.237.238,63</b>	<b>83.662,74</b>	<b>18.722.106,31</b>	<b>97.309,61</b>	<b>1.008.554,54</b>	<b>23.975,43</b>	<b>1.010.865,85</b>	<b>145.261,11</b>	<b>72.241,28</b>	<b>0,54</b>
303	13	Secretaría de Programación para la Prevención de la Drogadicción y Lucha Contra El Narcotráfico	-	-	-	-	-	-	-	-	-	-	-	-
305	13	Jefatura de Gabinete de Ministros	-	-	-	-	-	-	-	-	-	-	-	-
307	13	Ministerio de Relaciones Exteriores, Comercio Internacional y Culto	-	-	-	-	-	-	-	-	-	-	-	-
310	13	Ministerio de Salud (1)	-	107,54	-	-	-	-	-	-	-	-	-	-
310	14	Ministerio de Salud (1)	-	-	-	-	-	-	-	-	-	-	-	-
311	13	Ministerio de Desarrollo Social	-	-	-	-	-	-	-	-	-	-	-	-
311	14	Ministerio de Desarrollo Social	-	-	-	-	127.728,90	-	-	-	-	-	-	-
317	13	Sec. de Ambiente y Desarr. Sustentable	-	-	-	-	-	-	-	-	-	-	-	-
321	13	Inst. Nac. de Estadística y Censos (1)	-	-	-	-	-	-	-	-	51.433,97	-	-	-
322	13	Ministerio de Turismo	-	-	-	-	-	-	-	-	-	-	-	-
325	13	Ministerio del Interior	1.815.807,00	-	36.202,00	-	-	-	-	-	-	-	-	-
325	14	Ministerio del Interior	-	-	-	-	-	-	-	-	-	-	-	-
326	13	Policía Federal Argentina (3)	-	-	-	-	288.228,86	-	-	-	-	-	-	-
330	13	Ministerio de Educación	5.448.907,00	-	297.577,00	-	-	-	-	-	-	-	-	-
331	13	Servicio Penitenciario Federal	-	-	-	83.662,74	22.633,00	-	-	-	-	145.261,11	72.241,28	-
332	13	Min. de Justicia y Derechos Humanos	-	-	-	-	-	-	-	-	-	-	-	-
337	13	Secretaría de Cultura de la Nación	-	-	903.459,63	-	-	97.309,61	-	-	-	-	-	-
343	13	Ministerio de Seguridad	-	-	-	-	-	-	-	-	-	-	-	-
345	13	Cons. Nac. de Coord. de Políticas Sociales	-	-	-	-	-	-	-	-	-	-	-	-
350	13	Min. de Trabajo, Empleo y Seg. Social	-	-	-	-	115.649,13	-	-	-	-	-	-	-
350	14	Min. de Trabajo, Empleo y Seg. Social	-	-	-	-	1.195.318,31	-	-	-	-	-	-	-
354	13	Ministerio de Planificación Federal, Inversión Pública y Servicios	-	-	-	-	-	-	-	23.975,43	12.000,60	-	-	0,54
354	14	Ministerio de Planificación Federal, Inversión Pública y Servicios	-	-	-	-	-	-	-	-	947.431,28	-	-	-
357	13	Min. de Economía y Finanzas Públicas	4.748.148,00	-	-	-	16.965.763,65	-	1.008.554,54	-	-	-	-	-
357	14	Min. de Economía y Finanzas Públicas	-	-	-	-	-	-	-	-	-	-	-	-
363	13	Min. de Agricultura, Ganadería y Pesca	-	-	-	-	-	-	-	-	-	-	-	-
372	13	Instituto de Investigaciones Científicas y Técnicas de Las Fuerzas Armadas	-	4.442,17	-	-	6.784,46	-	-	-	-	-	-	-
382	13	Policía de Seguridad Aeroportuaria	-	-	-	-	-	-	-	-	-	-	-	-
		<b>Organismos Descentralizados</b>	<b>8.133.494,85</b>	<b>9.523.294,18</b>	<b>3.125.015,61</b>	<b>1.178.733,00</b>	<b>352.796,98</b>	<b>102.247,15</b>	<b>80.725,27</b>	<b>2.910.239,59</b>	<b>72.259,74</b>	<b>-</b>	<b>-</b>	<b>-</b>
101	11	Fundación Miguel Lillo	-	-	-	-	-	-	-	-	-	-	-	-
101	12	Fundación Miguel Lillo	-	-	-	-	-	-	-	-	-	-	-	-

# **CUADRO N° 30 • ADMINISTRACIÓN NACIONAL • EJERCICIO 2014 • REMANENTES DE EJERCICIOS ANTERIORES: SU EJECUCIÓN EN 2014**

- En Pesos -

SAF/ OD/ ISS	FF	Denominación	Saldos Pendientes al 31/12/2012					Crédito 2014	Ingresado en 2014		Ajuste del Saldo al 31/12/13 por Reincorporación de Créditos	Disposición N° 429/02 - S.S.P.		Saldo al 31/12/2014
			de 2008	de 2009	de 2010	de 2011	de 2012		de 2012	de 2013		Art. 6°	Redond. Centavos en los Créditos	
		<b>Administración Central</b>	<b>2.000.000,26</b>	<b>163,44</b>	<b>39.582,81</b>	<b>1,77</b>	<b>24.358.794,07</b>	<b>965.291.309,00</b>	<b>48.037,00</b>	<b>965.291.303,46</b>	<b>51.704,14</b>	<b>288.228,26</b>	<b>6,14</b>	<b>60.429.200,10</b>
303	13	Secretaría de Programación para la Prevención de la Drogadicción y Lucha Contra El Narcotráfico	-	-	-	-	-	130.740,00	-	130.739,62	-	-	0,38	-
305	13	Jefatura de Gabinete de Ministros	2.000.000,00	-	-	1,23	24.310.757,07	28.055.877,00	-	28.055.876,65	-	-	0,35	26.310.758,30
307	13	Ministerio de Relaciones Exteriores, Comercio Internacional y Culto	-	-	-	-	-	4.858.835,00	-	4.858.835,00	-	-	-	-
310	13	Ministerio de Salud (1)	-	-	-	-	-	15.935,00	-	15.935,00	107,54	-	-	-
310	14	Ministerio de Salud (1)	-	162,63	-	-	-	163,00	-	163,00	162,63	-	-	-
311	13	Ministerio de Desarrollo Social	-	-	-	-	-	9.233.638,00	-	9.233.637,51	-	-	0,49	-
311	14	Ministerio de Desarrollo Social	-	-	-	-	-	1.948,00	-	1.947,14	-	-	0,86	127.728,90
317	13	Sec. de Ambiente y Desarr. Sustentable	-	-	-	-	-	5.687.651,00	-	5.687.651,00	-	-	-	-
321	13	Inst. Nac. de Estadística y Censos (1)	-	-	-	-	-	1.420.168,00	-	1.420.168,00	51.433,97	-	-	-
322	13	Ministerio de Turismo	-	-	-	-	-	54.663.552,00	-	54.663.552,00	-	-	-	-
325	13	Ministerio del Interior	-	-	-	-	-	9.987.919,00	-	9.987.919,00	-	-	-	1.852.009,00
325	14	Ministerio del Interior	-	-	-	-	-	7.157.000,00	-	7.157.000,00	-	-	-	-
326	13	Policía Federal Argentina (3)	-	-	-	-	-	-	-	-	-	288.228,26	0,60	-
330	13	Ministerio de Educación	-	-	-	-	-	-	-	-	-	-	-	5.746.484,00
331	13	Servicio Penitenciario Federal	-	-	-	-	-	742.480,00	-	742.479,83	-	-	0,17	323.798,13
332	13	Min. de Justicia y Derechos Humanos	-	-	-	-	48.037,00	689.749.418,00	48.037,00	689.749.418,00	-	-	-	-
337	13	Secretaría de Cultura de la Nación	-	-	-	-	-	4.727.496,00	-	4.727.496,00	-	-	-	1.000.769,24
343	13	Ministerio de Seguridad	-	-	-	-	-	120.000,00	-	120.000,00	-	-	-	-
345	13	Cons. Nac. de Coord. de Políticas Sociales	-	-	-	-	-	58.865.946,00	-	58.865.946,00	-	-	-	-
350	13	Min. de Trabajo, Empleo y Seg. Social	-	-	-	-	-	39.172.227,00	-	39.172.227,00	-	-	-	115.649,13
350	14	Min. de Trabajo, Empleo y Seg. Social	-	-	-	-	-	-	-	-	-	-	-	1.195.318,31
354	13	Ministerio de Planificación Federal, Inversión Pública y Servicios	0,26	0,81	39.582,81	0,54	-	20.320.313,00	-	20.320.311,68	-	-	1,32	75.560,99
354	14	Ministerio de Planificación Federal, Inversión Pública y Servicios	-	-	-	-	-	6.746.756,00	-	6.746.755,95	-	-	0,05	947.431,28
357	13	Min. de Economía y Finanzas Públicas	-	-	-	-	-	2.083.849,00	-	2.083.848,54	-	-	0,46	22.722.466,19
357	14	Min. de Economía y Finanzas Públicas	-	-	-	-	-	18.156.580,00	-	18.156.579,70	-	-	0,30	-
363	13	Min. de Agricultura, Ganadería y Pesca	-	-	-	-	-	2.852.467,00	-	2.852.466,76	-	-	0,24	-
372	13	Instituto de Investigaciones Científicas y Técnicas de Las Fuerzas Armadas	-	-	-	-	-	-	-	-	-	-	-	11.226,63
382	13	Policía de Seguridad Aeroportuaria	-	-	-	-	-	540.351,00	-	540.350,08	-	-	0,92	-
		<b>Organismos Descentralizados</b>	<b>1,00</b>	<b>-</b>	<b>1,00</b>	<b>16.915.218,14</b>	<b>4.211.478,00</b>	<b>1.089.532.344,00</b>	<b>4.211.478,00</b>	<b>1.087.344.559,98</b>	<b>261.841,32</b>	<b>8.496.680,23</b>	<b>14,52</b>	<b>35.823.274,46</b>
101	11	Fundación Miguel Lillo	-	-	-	-	-	3.639.098,00	-	3.639.098,00	-	-	-	-
101	12	Fundación Miguel Lillo	-	-	-	-	-	34.028,00	-	34.028,00	-	-	-	-

# CUADRO Nº 30 • ADMINISTRACIÓN NACIONAL • EJERCICIO 2014 • REMANENTES DE EJERCICIOS ANTERIORES: SU EJECUCIÓN EN 2014

- En Pesos -

SAF/ OD/ ISS	FF	Denominación	Saldos Pendientes al 31/12/2013											
			de 1996	de 1997	de 1998	de 1999	de 2000	de 2001	de 2002	de 2003	de 2004	de 2005	de 2006	de 2007
101	15	Fundación Miguel Lillo	-	-	-	-	-	-	-	-	-	-	-	-
103	11	Cons. Nac. de Invest. Cientif. y Técnicas	-	-	-	-	-	-	-	-	-	-	-	-
103	12	Cons. Nac. de Invest. Cientif. y Técnicas	14.265,00	-	-	-	-	-	-	-	-	-	-	-
103	15	Cons. Nac. de Invest. Cientif. y Técnicas	-	-	-	-	-	-	-	-	-	-	-	-
105	11	Comisión Nacional de Energía Atómica	-	-	-	-	-	-	-	-	-	-	-	-
106	11	Com. Nacional de Actividades Espaciales	-	-	-	-	-	-	-	1,00	-	-	-	-
106	12	Com. Nacional de Actividades Espaciales	-	-	-	-	-	-	-	-	-	-	-	-
107	11	Administración de Parques Nacionales	-	-	-	2.089,00	-	102.247,15	-	-	-	-	-	-
107	13	Administración de Parques Nacionales	-	-	-	-	-	-	-	-	-	-	-	-
109	11	Sindicatura General de la Nación	-	-	-	-	-	-	-	-	-	-	-	-
109	12	Sindicatura General de la Nación (1)	1.765,71	-	-	-	-	-	-	-	-	-	-	-
112	11	Autoridad Regulatoria Nuclear	-	-	-	-	-	-	-	-	-	-	-	-
112	12	Autoridad Regulatoria Nuclear	-	-	-	-	-	-	-	-	-	-	-	-
113	11	Teatro Nacional Cervantes	-	-	-	-	-	-	-	-	-	-	-	-
113	12	Teatro Nacional Cervantes	-	-	-	-	-	-	-	-	-	-	-	-
113	15	Teatro Nacional Cervantes	-	-	-	-	-	-	-	-	-	-	-	-
115	12	Com. Nacional de Comunicaciones (3)	2.012.591,62	8.496.680,23	-	-	-	-	-	-	-	-	-	-
116	11	Biblioteca Nacional	-	839.462,00	414.287,00	677.119,00	13.625,00	-	-	-	-	-	-	-
116	12	Biblioteca Nacional	-	-	-	-	-	-	-	-	-	-	-	-
116	13	Biblioteca Nacional	-	-	154.476,00	-	122.233,98	-	-	-	-	-	-	-
117	12	Instituto Nacional del Teatro	-	-	1.022.485,00	-	-	-	-	-	-	-	-	-
118	11	Instituto Nacional de Asuntos Indígenas	-	-	-	-	-	-	-	-	-	-	-	-
118	13	Instituto Nacional de Asuntos Indígenas	-	-	-	-	-	-	-	5.593,83	-	-	-	-
119	11	Instituto Nacional de Promoción Turística	-	-	-	-	-	-	-	-	-	-	-	-
200	11	Registro Nacional de Las Personas	-	-	-	-	-	-	-	-	-	-	-	-
200	12	Registro Nacional de Las Personas	-	-	-	-	-	-	-	-	-	-	-	-
200	14	Registro Nacional de Las Personas	-	-	1.444.617,00	-	-	-	-	-	-	-	-	-
200	15	Registro Nacional de Las Personas	-	-	-	-	-	-	-	-	-	-	-	-
201	11	Dirección Nacional de Migraciones	-	4.748,95	-	-	-	-	-	-	-	-	-	-
201	12	Dirección Nacional de Migraciones	-	-	-	-	-	-	-	-	49.843,79	-	-	-
202	11	Inst. Nacional contra la Discriminación, la Xenofobia y El Racismo	-	-	-	-	-	-	-	-	-	-	-	-
203	12	Agencia Nacional de Seguridad Vial	-	-	-	-	-	-	-	-	-	-	-	-
205	11	Agencia de Adm. de Bienes del Estado	-	-	-	-	-	-	-	-	-	-	-	-
205	15	Agencia de Adm. de Bienes del Estado	-	-	-	-	-	-	-	-	-	-	-	-
450	11	Instituto Geográfico Nacional	-	-	-	-	-	-	-	-	-	-	-	-
450	14	Instituto Geográfico Nacional	-	-	-	499.525,00	-	-	-	-	-	-	-	-
451	11	Dir. General de Fabricaciones Militares	-	-	-	-	-	-	-	-	-	-	-	-
451	15	Dir. General de Fabricaciones Militares	-	-	-	-	-	-	-	-	-	-	-	-
602	11	Comisión Nacional de Valores	420.031,51	-	-	-	-	-	-	-	-	-	-	-
602	12	Comisión Nacional de Valores	-	-	-	-	-	-	-	-	-	-	-	-

# **CUADRO Nº 30 • ADMINISTRACIÓN NACIONAL • EJERCICIO 2014 • REMANENTES DE EJERCICIOS ANTERIORES: SU EJECUCIÓN EN 2014**

- En Pesos -

SAF/ OD/ ISS	FF	Denominación	Saldos Pendientes al 31/12/2012					Crédito 2014	Ingresado en 2014		Ajuste del Saldo al 31/12/13 por Reincorporación de Créditos	Disposición Nº 429/02 - S.S.P.		Saldo al 31/12/2014
			de 2008	de 2009	de 2010	de 2011	de 2012		de 2012	de 2013		Art. 6º	Redond. Centavos en los Créditos	
101	15	Fundación Miguel Lillo	-	-	-	-	-	324.264,00	-	324.263,95	-	-	0,05	-
103	11	Cons. Nac. de Investig. Científ. y Técnicas	1,00	-	-	-	-	-	-	-	-	-	-	1,00
103	12	Cons. Nac. de Investig. Científ. y Técnicas	-	-	-	-	-	17.641,00	-	17.641,00	-	-	-	14.265,00
103	15	Cons. Nac. de Investig. Científ. y Técnicas	-	-	-	-	-	3.402.894,00	-	3.402.894,00	-	-	-	-
105	11	Comisión Nacional de Energía Atómica	-	-	-	-	-	6.874.821,00	-	6.874.821,00	-	-	-	-
106	11	Com. Nacional de Actividades Espaciales	-	-	-	-	-	1,00	-	1,00	-	-	-	1,00
106	12	Com. Nacional de Actividades Espaciales	-	-	-	-	-	1.825,00	-	1.825,00	-	-	-	-
107	11	Administración de Parques Nacionales	-	-	-	-	-	29.137.848,00	-	29.137.848,00	-	-	-	104.336,15
107	13	Administración de Parques Nacionales	-	-	-	-	-	254.823,00	-	254.823,00	-	-	-	-
109	11	Sindicatura General de la Nación	-	-	-	-	-	1.081.561,00	-	1.081.560,78	-	-	0,22	-
109	12	Sindicatura General de la Nación (1)	-	-	-	-	-	2.519.318,00	-	2.519.317,18	1.765,71	-	0,82	-
112	11	Autoridad Regulatoria Nuclear	-	-	-	-	-	39.599.272,00	-	39.599.270,31	-	-	1,69	-
112	12	Autoridad Regulatoria Nuclear	-	-	-	-	-	77.144,00	-	77.143,50	-	-	-	0,50
113	11	Teatro Nacional Cervantes	-	-	-	-	-	3.045.493,00	-	3.045.492,65	-	-	-	0,35
113	12	Teatro Nacional Cervantes	-	-	-	-	-	73.311,00	-	73.310,72	-	-	-	0,28
113	15	Teatro Nacional Cervantes	-	-	-	-	-	847.231,00	-	847.230,00	-	-	-	1,00
115	12	Com. Nacional de Comunicaciones (3)	-	-	-	-	-	363.925.371,00	-	363.925.371,00	-	8.496.680,23	-	2.012.591,62
116	11	Biblioteca Nacional	-	-	-	-	-	568.456,00	-	568.456,00	-	-	-	1.944.493,00
116	12	Biblioteca Nacional	-	-	-	-	-	261.889,00	-	261.889,00	-	-	-	-
116	13	Biblioteca Nacional	-	-	-	-	-	-	-	-	-	-	-	276.709,98
117	12	Instituto Nacional del Teatro	-	-	-	-	-	2.155.562,00	-	2.155.562,00	-	-	-	1.022.485,00
118	11	Instituto Nacional de Asuntos Indígenas	-	-	-	-	-	838.041,00	-	838.041,00	-	-	-	-
118	13	Instituto Nacional de Asuntos Indígenas	-	-	-	-	-	-	-	-	-	-	-	5.593,83
119	11	Instituto Nacional de Promoción Turística	-	-	-	-	-	562.267,00	-	562.267,00	-	-	-	-
200	11	Registro Nacional de Las Personas	-	-	-	-	-	41.604.742,00	-	41.604.742,00	-	-	-	-
200	12	Registro Nacional de Las Personas	-	-	-	-	-	30.841.178,00	-	30.841.178,00	-	-	-	-
200	14	Registro Nacional de Las Personas	-	-	-	-	-	-	-	-	-	-	-	1.444.617,00
200	15	Registro Nacional de Las Personas	-	-	-	-	-	9.852.201,00	-	9.852.200,33	-	-	0,67	-
201	11	Dirección Nacional de Migraciones	-	-	1,00	-	-	-	-	-	-	-	-	4.749,95
201	12	Dirección Nacional de Migraciones	-	-	-	-	-	3.841.994,00	-	3.841.994,00	-	-	-	49.843,79
202	11	Inst. Nacional contra la Discriminación, la Xenofobia y El Racismo	-	-	-	-	-	10.294.530,00	-	10.294.530,00	-	-	-	-
203	12	Agencia Nacional de Seguridad Vial	-	-	-	-	-	18.277.614,00	-	18.277.614,00	-	-	-	-
205	11	Agencia de Adm. de Bienes del Estado	-	-	-	-	-	14.046.585,00	-	11.883.083,66	-	-	-	2.163.501,34
205	15	Agencia de Adm. de Bienes del Estado	-	-	-	-	-	2.110.475,00	-	2.110.474,97	-	-	0,03	-
450	11	Instituto Geográfico Nacional	-	-	-	-	-	13.834,00	-	4.836,97	-	-	-	8.997,03
450	14	Instituto Geográfico Nacional	-	-	-	-	-	-	-	-	-	-	-	499.525,00
451	11	Dir. General de Fabricaciones Militares	-	-	-	-	-	3.868.948,00	-	3.868.948,00	-	-	-	-
451	15	Dir. General de Fabricaciones Militares	-	-	-	-	-	1.695.336,00	-	1.695.336,00	-	-	-	-
602	11	Comisión Nacional de Valores	-	-	-	-	-	1.798.272,00	-	1.798.272,00	-	-	-	420.031,51
602	12	Comisión Nacional de Valores	-	-	-	-	-	6.601.765,00	-	6.601.765,00	-	-	-	-

# CUADRO Nº 30 • ADMINISTRACIÓN NACIONAL • EJERCICIO 2014 • REMANENTES DE EJERCICIOS ANTERIORES: SU EJECUCIÓN EN 2014

- En Pesos -

SAF/ OD/ ISS	FF	Denominación	Saldos Pendientes al 31/12/2013											
			de 1996	de 1997	de 1998	de 1999	de 2000	de 2001	de 2002	de 2003	de 2004	de 2005	de 2006	de 2007
604	11	Dirección Nacional de Vialidad	996.139,32	-	-	-	-	-	-	-	-	-	-	-
604	12	Dirección Nacional de Vialidad	3.500.599,00	-	-	-	-	-	-	-	-	-	-	-
604	14	Dirección Nacional de Vialidad	-	-	-	-	-	-	-	2.859.166,76	-	-	-	-
604	15	Dirección Nacional de Vialidad	-	-	-	-	-	-	-	-	-	-	-	-
606	11	Inst. Nac. de Tecnología Agropecuaria	-	-	-	-	-	-	-	-	-	-	-	-
606	15	Inst. Nac. de Tecnología Agropecuaria	-	-	-	-	-	-	-	-	-	-	-	-
607	11	Inst. Nac. de Investig. y Desarr. Pesquero	-	-	-	-	-	-	-	-	-	-	-	-
607	13	Inst. Nac. de Investig. y Desarr. Pesquero	-	-	-	-	-	-	-	-	-	-	-	-
608	11	Inst. Nacional de Tecnología Industrial	129.179,30	-	-	-	-	-	-	-	-	-	-	-
608	12	Inst. Nacional de Tecnología Industrial	757,00	-	-	-	-	-	-	-	-	-	-	-
609	11	Instituto Nacional de Vitivinicultura	-	-	-	-	-	-	-	-	-	-	-	-
612	11	Tribunal de Tasaciones de la Nación	126.640,71	-	-	-	-	-	-	-	-	-	-	-
612	12	Tribunal de Tasaciones de la Nación	367.938,00	-	-	-	-	-	-	-	-	-	-	-
613	11	Ente Nac. de Obras Hídricas de Saneam.	-	-	-	-	-	-	-	-	-	-	-	-
613	12	Ente Nac. de Obras Hídricas de Saneam.	-	-	-	-	-	-	-	-	-	-	-	-
613	15	Ente Nac. de Obras Hídricas de Saneam.	-	-	-	-	-	-	-	-	-	-	-	-
614	11	Instituto Nacional de Semillas	-	-	-	-	-	-	-	-	-	-	-	-
620	11	Tribunal Fiscal de la Nación	79.897,93	-	-	-	-	-	-	-	-	-	-	-
622	12	Inst. Nacional de la Propiedad Industrial	-	-	-	-	-	-	-	-	-	-	-	-
623	11	Servicio Nacional de Sanidad y Calidad Agroalimentaria	-	-	-	-	-	-	-	-	-	-	-	-
624	11	Servicio Geológico Minero Argentino (1)	-	182.403,00	-	-	-	-	-	-	-	-	-	-
624	12	Servicio Geológico Minero Argentino (1)	9.061,00	-	-	-	-	-	-	-	-	-	-	-
624	13	Servicio Geológico Minero Argentino	-	-	-	-	-	-	-	-	-	-	-	-
652	12	Ente Nac. Regulador de la Electricidad	-	-	-	-	-	-	-	-	-	-	-	-
656	11	Org. Regulador de Seguridad de Presas	-	-	-	-	-	-	-	-	-	-	-	-
656	12	Org. Reg. de Seguridad de Presas (2)	-	-	-	-	-	10.665,75	20,00	1.148,23	-	-	-	-
656	15	Org. Regulador de Seguridad de Presas	-	-	-	-	-	-	-	-	-	-	-	-
661	11	Com. Nac. de Regulación del Transporte	-	-	-	-	-	-	-	-	-	-	-	-
661	12	Com. Nac. de Regulación del Transporte	-	-	-	-	-	-	-	-	-	-	-	-
661	15	Com. Nac. de Regulación del Transporte	-	-	-	-	-	-	-	-	-	-	-	-
664	11	Org. Reg. del Sist. Nac. de Aeropuertos	-	-	-	-	-	1.283,13	-	-	-	-	-	-
664	15	Org. Reg. del Sist. Nac. de Aeropuertos	-	-	-	-	-	-	-	-	-	-	-	-
669	11	Adm. Nacional de Aviación Civil	-	-	-	-	-	-	-	-	-	-	-	-
669	12	Adm. Nacional de Aviación Civil	-	-	-	-	-	-	-	-	-	-	-	-
670	11	Unidad de Información Financiera	-	-	-	-	-	-	-	-	-	-	-	-
670	12	Unidad de Información Financiera	-	-	-	-	-	-	-	-	-	-	-	-
804	11	Comisión Nacional de Evaluación y Acreditación Universitaria	-	-	-	-	-	-	-	-	-	-	-	-
804	15	Comisión Nacional de Evaluación y Acreditación Universitaria	-	-	-	-	-	-	-	-	-	-	-	-

# **CUADRO Nº 30 • ADMINISTRACIÓN NACIONAL • EJERCICIO 2014 • REMANENTES DE EJERCICIOS ANTERIORES: SU EJECUCIÓN EN 2014**

- En Pesos -

SAF/ OD/ ISS	FF	Denominación	Saldos Pendientes al 31/12/2012					Crédito 2014	Ingresado en 2014		Ajuste del Saldo al 31/12/13 por Reincorporación de Créditos	Disposición Nº 429/02 - S.S.P.		Saldo al 31/12/2014
			de 2008	de 2009	de 2010	de 2011	de 2012		de 2012	de 2013		Art. 6º	Redond. Centavos en los Créditos	
604	11	Dirección Nacional de Vialidad	-	-	-	-	-	15.759.939,00	-	15.759.939,00	-	-	-	996.139,32
604	12	Dirección Nacional de Vialidad	-	-	-	-	-	7.693.096,00	-	7.693.096,00	-	-	-	3.500.599,00
604	14	Dirección Nacional de Vialidad	-	-	-	-	-	-	-	-	-	-	-	2.859.166,76
604	15	Dirección Nacional de Vialidad	-	-	-	-	-	2.861.045,00	-	2.861.045,00	-	-	-	-
606	11	Inst. Nac. de Tecnología Agropecuaria	-	-	-	-	808,00	2.076.068,00	808,00	2.076.067,38	-	-	0,62	-
606	15	Inst. Nac. de Tecnología Agropecuaria	-	-	-	-	-	4.377.040,00	-	4.377.039,91	-	-	0,09	-
607	11	Inst. Nac. de Investig. y Desarr. Pesquero	-	-	-	-	-	713.486,00	-	713.485,88	-	-	0,12	-
607	13	Inst. Nac. de Investig. y Desarr. Pesquero	-	-	-	-	-	6.879,00	-	6.878,44	-	-	0,56	-
608	11	Inst. Nacional de Tecnología Industrial	-	-	-	-	-	1.174.363,00	-	1.174.363,00	-	-	-	129.179,30
608	12	Inst. Nacional de Tecnología Industrial	-	-	-	-	-	8.013.041,00	-	8.013.041,00	-	-	-	757,00
609	11	Instituto Nacional de Vitivinicultura	-	-	-	-	-	68.468,00	-	68.467,20	-	-	0,80	-
612	11	Tribunal de Tasaciones de la Nación	-	-	-	-	-	51.993,00	-	51.992,80	-	-	0,20	126.640,71
612	12	Tribunal de Tasaciones de la Nación	-	-	-	-	-	1.319.077,00	-	1.319.076,32	-	-	0,68	367.938,00
613	11	Ente Nac. de Obras Hídricas de Saneam.	-	-	-	-	-	6.966.437,00	-	6.966.437,00	-	-	-	-
613	12	Ente Nac. de Obras Hídricas de Saneam.	-	-	-	-	-	18.062.345,00	-	18.062.345,00	-	-	-	-
613	15	Ente Nac. de Obras Hídricas de Saneam.	-	-	-	-	-	4.800.486,00	-	4.800.486,00	-	-	-	-
614	11	Instituto Nacional de Semillas	-	-	-	-	-	412.804,00	-	412.804,00	-	-	-	-
620	11	Tribunal Fiscal de la Nación	-	-	-	-	-	-	-	-	-	-	-	79.897,93
622	12	Inst. Nacional de la Propiedad Industrial	-	-	-	-	-	21.475.262,00	-	21.475.261,70	-	-	0,30	-
623	11	Servicio Nacional de Sanidad y Calidad Agroalimentaria	-	-	-	-	-	273.835,00	-	273.835,00	-	-	-	-
624	11	Servicio Geológico Minero Argentino (1)	-	-	-	-	-	5.269.471,00	-	5.269.471,00	182.403,00	-	-	-
624	12	Servicio Geológico Minero Argentino (1)	-	-	-	-	-	335.915,00	-	335.915,00	9.061,00	-	-	-
624	13	Servicio Geológico Minero Argentino	-	-	-	-	-	195.129,00	-	195.129,00	-	-	-	-
652	12	Ente Nac. Regulador de la Electricidad	-	-	-	-	-	13.099.738,00	-	13.099.738,00	-	-	-	-
656	11	Org. Regulador de Seguridad de Presas	-	-	-	-	-	163.771,00	-	163.771,00	-	-	-	-
656	12	Org. Reg. de Seguridad de Presas (2)	-	-	-	-	-	341.057,00	-	341.057,00	11.833,98	-	-	-
656	15	Org. Regulador de Seguridad de Presas	-	-	-	-	-	368.385,00	-	368.384,05	-	-	0,95	-
661	11	Com. Nac. de Regulación del Transporte	-	-	-	-	-	3.292.421,00	-	3.292.421,00	-	-	-	-
661	12	Com. Nac. de Regulación del Transporte	-	-	-	-	-	49.199.077,00	-	49.199.077,00	-	-	-	-
661	15	Com. Nac. de Regulación del Transporte	-	-	-	-	-	46.347,00	-	46.346,43	-	-	0,57	-
664	11	Org. Reg. del Sist. Nac. de Aeropuertos	-	-	-	-	-	4.279.495,00	-	4.279.495,00	-	-	-	1.283,13
664	15	Org. Reg. del Sist. Nac. de Aeropuertos	-	-	-	-	-	567.454,00	-	567.453,38	-	-	0,62	-
669	11	Adm. Nacional de Aviación Civil	-	-	-	868.986,80	-	15.698.944,00	-	15.698.944,00	-	-	-	868.986,80
669	12	Adm. Nacional de Aviación Civil	-	-	-	16.046.231,34	-	22.578.182,00	-	22.578.182,00	-	-	-	16.046.231,34
670	11	Unidad de Información Financiera	-	-	-	-	-	6.743.743,00	-	6.743.743,00	-	-	-	-
670	12	Unidad de Información Financiera	-	-	-	-	-	140.000,00	-	140.000,00	-	-	-	-
804	11	Comisión Nacional de Evaluación y Acreditación Universitaria	-	-	-	-	395,00	1.946.592,00	395,00	1.946.592,00	-	-	-	-
804	15	Comisión Nacional de Evaluación y Acreditación Universitaria	-	-	-	-	-	130.402,00	-	130.402,00	-	-	-	-

# CUADRO Nº 30 • ADMINISTRACIÓN NACIONAL • EJERCICIO 2014 • REMANENTES DE EJERCICIOS ANTERIORES: SU EJECUCIÓN EN 2014

- En Pesos -

SAF/ OD/ ISS	FF	Denominación	Saldos Pendientes al 31/12/2013											
			de 1996	de 1997	de 1998	de 1999	de 2000	de 2001	de 2002	de 2003	de 2004	de 2005	de 2006	de 2007
852	12	Superintendencia de Riesgos del Trabajo	-	-	-	-	-	-	-	-	-	-	-	-
902	11	Centro Nacional de Reeducación Social	86.225,30	-	-	-	-	-	-	-	-	-	-	-
902	15	Centro Nacional de Reeducación Social	-	-	-	-	-	-	-	-	-	-	-	-
903	11	Hospital Nacional Dr. Baldomero Sommer	381.243,82	-	39.532,61	-	-	-	15.321,30	-	-	-	-	-
903	12	Hospital Nacional Dr. Baldomero Sommer	-	-	-	-	-	-	53.455,09	45.458,00	21.267,72	-	-	-
903	15	Hospital Nacional Dr. Baldomero Sommer	-	-	-	-	-	-	-	-	-	-	-	-
904	11	Adm. Nacional de Medicamentos, Alimentos y Tecnología Médica	-	-	-	-	-	-	-	-	-	-	-	-
904	12	Adm. Nacional de Medicamentos, Alimentos y Tecnología Médica	-	-	-	-	-	-	-	-	-	-	-	-
905	11	Instituto Nacional Central Único Coordinador de Ablación e Implante (1)	7.159,63	-	49.618,00	-	-	-	-	-	-	-	-	-
906	11	Adm. Nac. de Laboratorios e Institutos de Salud Dr. Carlos G. Malbrán	-	-	-	-	-	-	-	-	-	-	-	-
906	12	Adm. Nac. de Laboratorios e Institutos de Salud Dr. Carlos G. Malbrán	-	-	-	-	-	-	-	-	-	-	-	-
908	11	Hospital Nac. Prof. Dr. Alejandro Posadas	-	-	-	-	-	-	-	-	-	-	-	-
908	12	Hospital Nac. Prof. Dr. Alejandro Posadas	-	-	-	-	-	-	-	-	-	-	-	-
908	15	Hosp. Nac. Prof. Dr. Alejandro Posadas (4)	-	-	-	-	-	-	-	-	-	-	-	-
909	11	Colonia Nac. Dr. Manuel Montes de Oca	-	-	-	-	216.938,00	-	-	-	-	-	-	-
909	12	Colonia Nac. Dr. Manuel Montes de Oca	-	-	-	-	-	-	-	-	-	-	-	-
909	15	Colonia Nac. Dr. Manuel Montes de Oca	-	-	-	-	-	-	-	-	-	-	-	-
910	12	Instituto Nacional de Rehabilitación Psicofísica del Sur Dr. Juan O. Tesone	-	-	-	-	-	-	-	-	-	-	-	-
912	11	Servicio Nacional de Rehabilitación	-	-	-	-	-	-	-	-	-	-	-	-
912	12	Servicio Nacional de Rehabilitación	-	-	-	-	-	-	-	-	-	-	-	-
		<b>Instituciones de Seguridad Social</b>	-	-	-	-	-	-	-	-	-	-	-	-
250	11	Caja de Retiros, Jubilaciones y Pensiones de la Policía Federal Argentina	-	-	-	-	-	-	-	-	-	-	-	-
470	11	Instituto de Ayuda Financiera para el Pago de Retiros y Pensiones Militares	-	-	-	-	-	-	-	-	-	-	-	-
		<b>Total Administración Nacional</b>	<b>20.146.356,85</b>	<b>9.527.843,89</b>	<b>4.362.254,24</b>	<b>1.262.395,74</b>	<b>19.074.903,29</b>	<b>199.556,76</b>	<b>1.089.279,81</b>	<b>2.934.215,02</b>	<b>1.083.125,59</b>	<b>145.261,11</b>	<b>72.241,28</b>	<b>0,54</b>

# **CUADRO Nº 30 • ADMINISTRACIÓN NACIONAL • EJERCICIO 2014 • REMANENTES DE EJERCICIOS ANTERIORES: SU EJECUCIÓN EN 2014**

- En Pesos -

SAF/ OD/ ISS	FF	Denominación	Saldos Pendientes al 31/12/2012					Crédito 2014	Ingresado en 2014		Ajuste del Saldo al 31/12/13 por Reincorporación de Créditos	Disposición N° 429/02 - S.S.P.		Saldo al 31/12/2014
			de 2008	de 2009	de 2010	de 2011	de 2012		de 2012	de 2013		Art. 6°	Redond. Centavos en los Créditos	
852	12	Superintendencia de Riesgos del Trabajo	-	-	-	-	-	193.924.063,00	-	193.924.063,00	-	-	-	-
902	11	Centro Nacional de Reeducación Social	-	-	-	-	-	632.531,00	-	632.530,57	-	-	0,43	86.225,30
902	15	Centro Nacional de Reeducación Social	-	-	-	-	-	156.614,00	-	156.613,79	-	-	0,21	-
903	11	Hospital Nacional Dr. Baldomero Sommer	-	-	-	-	-	4.526.359,00	-	4.526.359,00	-	-	-	436.097,73
903	12	Hospital Nacional Dr. Baldomero Sommer	-	-	-	-	-	212.186,00	-	212.186,00	-	-	-	120.180,81
903	15	Hospital Nacional Dr. Baldomero Sommer	-	-	-	-	-	302.744,00	-	302.743,78	-	-	0,22	-
904	11	Adm. Nacional de Medicamentos, Alimentos y Tecnología Médica	-	-	-	-	1,00	1,00	1,00	1,00	-	-	-	-
904	12	Adm. Nacional de Medicamentos, Alimentos y Tecnología Médica	-	-	-	-	4.210.274,00	18.104.018,00	4.210.274,00	18.104.018,00	-	-	-	-
905	11	Instituto Nacional Central Único Coordinador de Ablación e Implante (1)	-	-	-	-	-	56.955,00	-	56.954,59	56.777,63	-	0,41	-
906	11	Adm. Nac. de Laboratorios e Institutos de Salud Dr. Carlos G. Malbrán	-	-	-	-	-	3.839.222,00	-	3.839.221,60	-	-	0,40	-
906	12	Adm. Nac. de Laboratorios e Institutos de Salud Dr. Carlos G. Malbrán	-	-	-	-	-	277.501,00	-	277.500,41	-	-	0,59	-
908	11	Hospital Nac. Prof. Dr. Alejandro Posadas	-	-	-	-	-	26.084.108,00	-	26.084.108,00	-	-	-	-
908	12	Hospital Nac. Prof. Dr. Alejandro Posadas	-	-	-	-	-	2.650.106,00	-	2.650.106,00	-	-	-	-
908	15	Hosp. Nac. Prof. Dr. Alejandro Posadas (4)	-	-	-	-	-	8.946.791,00	-	8.931.521,14	-	-	0,86	15.269,00
909	11	Colonia Nac. Dr. Manuel Montes de Oca	-	-	-	-	-	2.829.547,00	-	2.829.547,00	-	-	-	216.938,00
909	12	Colonia Nac. Dr. Manuel Montes de Oca	-	-	-	-	-	1.185.285,00	-	1.185.285,00	-	-	-	-
909	15	Colonia Nac. Dr. Manuel Montes de Oca	-	-	-	-	-	269.515,00	-	269.514,22	-	-	0,78	-
910	12	Instituto Nacional de Rehabilitación Psicosfísica del Sur Dr. Juan O. Tesone	-	-	-	-	-	783.919,00	-	783.918,55	-	-	0,45	-
912	11	Servicio Nacional de Rehabilitación	-	-	-	-	-	104.365,00	-	104.364,79	-	-	0,21	-
912	12	Servicio Nacional de Rehabilitación	-	-	-	-	-	55.094,00	-	55.093,03	-	-	0,97	-
		Instituciones de Seguridad Social	-	-	-	-	-	1.325.561,00	-	1.325.560,13	-	-	0,87	-
250	11	Caja de Retiros, Jubilaciones y Pensiones de la Policía Federal Argentina	-	-	-	-	-	599.256,00	-	599.255,99	-	-	0,01	-
470	11	Instituto de Ayuda Financiera para el Pago de Retiros y Pensiones Militares	-	-	-	-	-	726.305,00	-	726.304,14	-	-	0,86	-
		Total Administración Nacional	2.000.001,26	163,44	39.583,81	16.915.219,91	28.570.272,07	2.056.149.214,00	4.259.515,00	2.053.961.423,57	313.545,46	8.784.908,49	21,53	96.252.474,56

Se informa que se han eliminado del cuadro las columnas correspondientes al Ingresado en 2014 del período 1996 a 2011 dado que no se han registrado ingresos para dichos años.

(1) Para el SAF 310 en la FF 13 - Recursos con Afectación Específica, el Decreto de Necesidad y Urgencia Nº 1.246/14 reincorporó el Saldo de los remanentes del Ejercicio 1997 (de \$ 107,54) que debieron ser ingresados en virtud de la Decisión Administrativa Nº 491/98 y en la FF 14 - Transferencias Internas el mismo Decreto reincorporó el Saldo de los remanentes del Ejercicio 2009 (de \$ 162,63) que debieron ser ingresados en virtud de la Resolución S.H. Nº 307/10. Por eso se los trabajó del Saldo pendiente de los Ejercicios 1997 y 2009 respectivamente, y se los expuso con los Remanentes del Ejercicio 2013 en el cuadro 30 del Cierre 2014.

Para el SAF 321 en la FF 13 - Recursos con Afectación Específica, el Decreto de Necesidad y Urgencia Nº 1.246/14 reincorporó el Saldo de los remanentes del Ejercicio 2004 (de \$ 51.433,97) que debieron ser ingresados en virtud de la Resolución S.H. Nº 306/05. Por eso se los trabajó del Saldo pendiente del Ejercicio 2004 y se lo expuso con los Remanentes del Ejercicio 2013 en el cuadro 30 del Cierre 2014. Para el OD 624 en la FF 11 - Tesoro Nacional, el Decreto de Necesidad y Urgencia Nº 1.246/14 reincorporó el Saldo de los remanentes del Ejercicio 1997 (de \$ 182.403,00) que debieron ser ingresados en virtud de la Decisión Administrativa Nº 491/98 y en la FF 12 - Recursos Propios el mismo Decreto reincorporó el Saldo de los remanentes del Ejercicio 1996 (de \$ 9.061,00) que debieron ser ingresados en virtud de la Decisión Administrativa Nº 839/97. Por eso se los trabajó del Saldo pendiente de los Ejercicios 1997 y 1996 respectivamente, y se los expuso con los Remanentes del Ejercicio 2013 en el cuadro 30 del Cierre 2014.

Para el OD 905 en la FF 11 - Tesoro Nacional, el Decreto de Necesidad y Urgencia Nº 1.246/14 reincorporó el Saldo de los remanentes de los Ejercicios: 1996 (de \$ 7.159,63) y 1998 (de \$ 49.618,00) que debieron ser ingresados en virtud de la Decisión Administrativa Nº 839/97 y del Decreto Nº 1.356/99. Por eso se los trabajó del Saldo pendiente de los Ejercicios 1996 y 1998 respectivamente, y se los expuso con los Remanentes del Ejercicio 2013 en el cuadro 30 del Cierre 2014.

(2) Para el OD 656 en la FF 12 - Recursos Propios, el Decreto de Necesidad y Urgencia Nº 2.129/14 reincorporó el Saldo de los remanentes de los Ejercicios: 2002 (de \$ 10.665,73); 2003 (de \$ 20,00) y 2004 (de \$ 1.148,23) que debieron ser ingresados en virtud de la Decisión Administrativa Nº 144/03, de la Resolución S.H. Nº 221/04 y de la Resolución S.H. Nº 306/05. Por eso se los trabajó del Saldo pendiente de los Ejercicios: 2002, 2003 y 2004 respectivamente, y se los expuso con los Remanentes del Ejercicio 2013 en el cuadro 30 del Cierre 2014.

(3) Ajustes realizados en varios organismos por la facultad conferida por el artículo 6º de la Disposición Nº 429/2002 - S.S.P. se detallan por caso en el texto.

(4) Para el OD 908 en la FF 15 - Crédito Interno el pago fue de \$ 8.946.790,00 pero en la Tesorería General de la Nación el ingreso en el Ejercicio 2014 fue de \$ 8.931.521,14; la diferencia de \$ 15.269,00 ingresó en el Ejercicio 2015.

En el Cuadro 32 – “Administración Nacional – Recaudado no Devengado” se detallan los montos recaudados no devengados al cierre del Ejercicio 2014, es decir los remanentes calculados en función de los registros presupuestarios, sobre la base de la metodología dispuesta por la disposición mencionada en el párrafo anterior.

Se exceptúa de dicho cálculo el Aporte del Tesoro Nacional a las Provincias, las Transferencias Internas, los Fondos Rotatorios, las Pasividades y los gastos devengados en virtud de ingresos de carácter específico exceptuados por Ley e informados por los Servicios Administrativo Financieros.

Durante el mes de Abril de 2015 la Contaduría General de la Nación, como es habitual, procedió al envío detallado del cálculo provisorio del remanente al cierre del Ejercicio 2014, conforme a los datos obrantes en el S.I.D.I.F al 10 de abril de 2015, a cada Servicio Administrativo Financiero, a fin de que estos, ratifiquen o rectifiquen el monto calculado, previa intervención de la Unidad de Auditoría Interna de cada Organismo; para lo cual la Sindicatura General de la Nación emitió los modelos de instructivos de cómo debían proceder dichas Unidades de Control Interno.

El objetivo de esta modalidad se basa en la detección temprana de los casos en que, previo a un exhaustivo análisis y dentro del encuadramiento de lo dispuesto en el artículo 6° de la Disposición N° 429/02 S.S.P., resulta viable la solicitud por parte de los Organismos de los ajustes al remanente del ejercicio, con anterioridad a que éste sea publicado en la Cuenta de Inversión y previo al dictado del acto administrativo que incorpore las modificaciones presupuestarias que formalicen su ingreso a la Tesorería General de la Nación.

Como subproducto del análisis efectuado sobre la documentación recibida y de la interacción con los organismos, se detectó y se procedió a la regularización de inconsistencias en los registros presupuestario - contables, cumpliendo de esa manera una doble misión, ya que se evitaron ajustes posteriores al cierre y se corrigieron registros erróneos.

Teniendo en cuenta las observaciones y/o recomendaciones efectuadas por la Auditoría General de la Nación, relacionadas con la exposición en el Cuadro 32 de remanentes negativos y de la inclusión de los remanentes de aquellos organismos que están exceptuados de su ingreso por alguna norma legal, cabe señalar lo siguiente:

- En el citado Cuadro 32 se expone el cálculo de los remanentes del ejercicio que se está cerrando conforme a la normativa vigente en la materia (Disposición N° 429/02 S.S.P.) para la totalidad de los Organismos de la Administración Nacional, lo cual no implica que la Oficina Nacional de Presupuesto, en el momento del dictado de la Resolución de la Secretaría de Hacienda o Decisión Administrativa, habilite las partidas presupuestarias a aquellos que se encuentran exceptuados de ingresar sus remanentes al Tesoro Nacional.
- En cuanto a la existencia de “remanentes negativos”, sin querer efectuar un listado taxativo de las causas que los provocan, las más habituales obedecen a dos situaciones diferentes:
  1. Que el organismo en cuestión se encuentre exento del ingreso de los remanentes al Tesoro Nacional por alguna norma legal y solicitó, a través de una modificación presupuestaria, incorporarlos bajo el tipo de recursos 35-1-1 - “Disminución de Caja y Bancos”. Esto implica que fue habilitado para aplicar el saldo de las disponibilidades existentes al cierre del ejercicio inmediato anterior, para la financiación de operaciones del ejercicio en curso.
  2. Otra causal obedece a inconsistencias en la ejecución, las cuales son informadas una vez presentada la Cuenta de Inversión, al Honorable Congreso de la Nación y a los Organismos de Control. Específicamente, éstas se encuentran reflejadas en el Anexo I de Inconsistencias denominado “Recursos y Gastos por Fuente de Financiamiento” y son comunicadas a los Órganos de Control frecuentemente durante el transcurso del Ejercicio Financiero.

# **CUADRO NRO. 32 • ADMINISTRACIÓN NACIONAL • EJERCICIO 2014 • RECAUDADO NO DEVENGADO**

- En Pesos -

Car	Serv	FF	Denominación	Ingresado	Devengado	Ajustes Fondo Rotatorio y/o Ajustes Art. 6° Disp. 429/02 S.S.P.	Recaudado No Devengado
1	303	13	Sec. de Prog. p/ la Prev. de la Drogadicción y Lucha contra el Narcotráfico	597.428,51	397.000,00	-	200.428,51
1	305	13	Jefatura de Gabinete de Ministros	61.072.561,82	34.916.758,30	-	26.155.803,52
1	307	13	Ministerio de Relaciones Exteriores, Comercio Internacional y Culto	228.610.358,44	226.262.191,73	-	2.348.166,71
1	310	13	Ministerio de Salud	7.623.550,86	6.811.000,00	-	812.550,86
1	311	13	Ministerio de Desarrollo Social	744.448.201,06	717.427.813,14	(4.200.000,00)	22.820.387,92
1	313	13	Honorable Cámara de Diputados de la Nación	-	-	-	-
1	315	13	Imprenta del Congreso de la Nación	1.662.485,40	46.620,86	-	1.615.864,54
1	317	13	Secretaría de Ambiente y Desarrollo Sustentable	9.153.232,00	11.356.968,39	-	-2.203.736,39
1	320	13	Consejo de la Magistratura	7.945.762.228,05	9.165.092.489,57	-	-1.219.330.261,52
1	321	13	Instituto Nacional de Estadística y Censos	15.055.185,90	8.397.315,00	-	6.657.870,90
1	322	13	Secretaría de Turismo	710.987.199,52	656.129.470,62	-	54.857.728,90
1	325	13	Ministerio del Interior	17.819.620,00	10.242.114,13	(29.021,00)	7.548.484,87
1	326	13	Policía Federal Argentina	1.580.802.405,01	1.588.315.270,07	(18.000.000,00)	-25.512.865,06
1	330	13	Ministerio de Educación	13.893.648,60	11.363.332,23	-	2.530.316,37
1	331	13	Servicio Penitenciario Federal	16.449.757,21	12.296.374,97	509.640,00	4.663.022,24
1	332	13	Ministerio de Justicia y Derechos Humanos	2.306.238.208,85	1.340.728.957,63	(7.461,78) (1)	965.501.789,44
1	334	13	Ente de Cooperación Técnica y Financiera del Serv. Peniten. Federal	21.551.174,92	21.102.594,84	(171.251,91)	277.328,17
1	335	13	Corte Suprema de Justicia de la Nación	3.052.627.600,18	1.564.029.583,19	-	1.488.598.016,99
1	337	13	Secretaría de Cultura	72.846.390,85	66.813.001,20	(101.170,00)	5.932.219,65
1	341	13	Secretaría Nacional de Niñez Adolescencia y Familia	7.287.642,82	11.446.506,74	-	-4.158.863,92
1	343	13	Ministerio de Seguridad	337.488.582,86	320.447.035,76	-	17.041.547,10
1	345	13	Consejo Nacional de Coordinación de Políticas Sociales	258.316.102,44	110.225.584,42	-	148.090.518,02
1	346	13	Defensoría del Público de Servicios de Comunicación Audiovisual	101.447.423,32	41.238.557,36	(311.000,00)	59.897.865,96
1	350	13	Ministerio de Trabajo, Empleo y Seguridad Social	195.857.377,58	78.524.690,12	-	117.332.687,46
1	354	13	Ministerio de Planificación Federal, Inversión Pública y Servicios	913.024.426,03	564.614.502,79	(33.772,00)	348.376.151,24
1	355	13	Servicio de la Deuda Pública	964.000.000,00	1.114.270.797,76	-	-150.270.797,76
1	357	13	Ministerio de Economía y Finanzas Públicas	15.295.539,65	13.926.442,09	(465.268,24) (2)	903.829,32
1	360	13	Procuración General de la Nación	8.130.298,00	6.506.351,32	-	1.623.946,68
1	361	13	Defensoría General de la Nación	236.510,04	42.205,09	-	194.304,95
1	362	13	Ministerio de Industria	155.314.113,20	155.314.113,20	-	-
1	363	13	Ministerio de Agricultura, Ganadería y Pesca	183.308.900,87	182.924.946,68	(383.060,50) (3)	893,69
1	370	13	Ministerio de Defensa	4.644.715,81	1.213.073,80	(73.801,65)	3.357.840,36
1	371	13	Estado Mayor Conjunto de las Fuerzas Armadas	-	-	2.520,00	2.520,00
1	372	13	Instituto de Investigaciones Científicas y Técnicas de las Fuerzas Armadas	-	-	53.760,03	53.760,03
1	374	13	Estado Mayor General del Ejército	296.923.858,91	308.029.501,11	4.552.607,91	-6.553.034,29
1	375	13	Gendarmería Nacional	1.977.818.853,31	1.789.400.081,40	(4.509.935,00)	183.908.836,91
1	379	13	Estado Mayor General de la Armada	81.576.728,22	81.576.728,22	-	-
1	380	13	Prefectura Naval Argentina	1.270.137.930,41	1.313.546.940,02	43.419.933,86 (4)	10.924,25
1	381	13	Estado Mayor General de la Fuerza Aérea Argentina	449.543.843,61	451.892.166,15	(2.196.175,38)	-4.544.497,92
1	382	13	Policía de Seguridad Aeroportuaria	10.134.934,11	10.669.591,08	640.807,00 (5)	106.150,03
<b>TOTAL FF. 13 - RECURSOS CON AFECTACIÓN ESPECÍFICA</b>				<b>24.037.689.018,37</b>	<b>21.997.538.670,98</b>	<b>18.697.351,34</b>	<b>2.058.847.698,73</b>

## CUADRO NRO. 32 • ADMINISTRACIÓN NACIONAL • EJERCICIO 2014 • RECAUDADO NO DEVENGADO

- En Pesos -

Car	Serv	FF	Denominación	Ingresado	Devengado	Ajustes Fondo Rotatorio y/o Ajustes Art. 6° Disp. 429/02 S.S.P.	Recaudado No Devengado
1	310	14	Ministerio de Salud	1.326.431.901,25	1.325.498.713,54	-	933.187,71
1	311	14	Ministerio de Desarrollo Social	44.177.526.337,88	44.166.117.045,35	(11.409.292,53) (2)	-
1	325	14	Ministerio del Interior	8.575.000,00	5.000.000,00	-	3.575.000,00
1	330	14	Ministerio de Educación	-	-	-	-
1	331	14	Servicio Penitenciario Federal	1.603.892.338,83	1.603.892.338,83	-	-
1	337	14	Secretaría de Cultura	5.000.000,00	5.000.000,00	-	-
1	350	14	Ministerio de Trabajo, Empleo y Seguridad Social	1.827.019.000,00	1.826.742.989,64	-	276.010,36
1	354	14	Ministerio de Planificación Federal, Inversión Pública y Servicios	467.521.408,00	455.534.743,44	-	11.986.664,56
1	357	14	Ministerio de Economía y Finanzas Públicas	37.203.301,00	19.443.949,13	(186.500,00)	17.572.851,87
1	360	14	Procuración General de la Nación	8.759.086,01	8.752.762,43	-	6.323,58
1	375	14	Gendarmería Nacional	-	-	-	-
1	380	14	Prefectura Naval Argentina	109.689.629,06	109.689.629,06	-	-
<b>TOTAL FF. 14 - TRANSFERENCIAS INTERNAS</b>				<b>49.571.618.002,03</b>	<b>49.525.672.171,42</b>	<b>(11.595.792,53)</b>	<b>34.350.038,08</b>
<b>TOTAL ADMINISTRACIÓN CENTRAL</b>				<b>73.609.307.020,40</b>	<b>71.523.210.842,40</b>	<b>7.101.558,81</b>	<b>2.093.197.736,81</b>
2	1	11	Auditoría General de la Nación	594.224.426,06	594.224.426,06	-	-
2	101	11	Fundación Miguel Lillo	99.495.789,00	93.418.434,55	(14.790,00)	6.062.564,45
2	103	11	Consejo Nacional de Investigaciones Científicas y Técnicas	4.559.816.533,00	4.555.490.334,04	(6.753.449,94)	-2.427.250,98
2	105	11	Comisión Nacional de Energía Atómica	2.783.479.432,19	2.780.727.266,84	(2.755.140,00)	-2.974,65
2	106	11	Comisión Nacional de Actividades Espaciales	927.591.442,81	923.591.442,85	(4.000.000,00)	-0,04
2	107	11	Administración de Parques Nacionales	479.856.844,00	462.779.365,02	-	17.077.478,98
2	108	11	Instituto Nacional del Agua y del Ambiente	119.049.116,24	118.982.848,24	(66.268,00)	-
2	109	11	Sindicatura General de la Nación	251.955.527,96	246.700.532,85	86.961,81	5.341.956,92
2	112	11	Autoridad Regulatoria Nuclear	170.942.409,00	149.363.142,34	6.000,00	21.585.266,66
2	113	11	Teatro Nacional Cervantes	110.910.102,66	107.784.213,22	(570.000,00)	2.555.889,44
2	114	11	Instituto Nacional de Asociativismo y Economía Social	598.945.931,74	598.945.931,74	-	-
2	116	11	Biblioteca Nacional	253.213.765,00	251.754.084,73	(626.455,08)	833.225,19
2	117	11	Instituto Nacional del Teatro	-	-	-	-
2	118	11	Instituto Nacional de Asuntos Indígenas	98.229.986,77	98.015.741,83	(214.244,94)	-
2	119	11	Instituto Nacional de Promoción Turística	209.905.000,00	209.715.172,35	-	189.827,65
2	200	11	Registro Nacional de las Personas	1.021.861.869,47	1.012.109.540,22	-	9.752.329,25
2	201	11	Dirección Nacional de Migraciones	273.807.846,86	272.449.308,24	(1.791.467,67)	-432.929,05
2	202	11	Instituto Nacional Contra la Discriminación, Xenofobia y el Racismo	99.265.000,00	96.719.131,89	(154.026,24)	2.391.841,87
2	204	11	Autoridad Federal de Servicios de Comunicación Audiovisual	44.841.294,84	44.841.294,84	-	-
2	205	11	Agencia de Administración de Bienes del Estado	146.518.809,00	135.468.554,27	-	11.050.254,73
2	206	11	Centro Internacional para la Promoción de los Derechos Humanos	7.786.330,00	4.335.674,41	(60.403,38)	3.390.252,21
2	450	11	Instituto Geográfico Nacional	76.727.002,11	76.134.574,07	(550.478,00)	41.950,04
2	451	11	Dirección General de Fabricaciones Militares	1.136.746.945,00	1.135.838.474,77	-	908.470,23
2	452	11	Servicio Meteorológico Nacional	143.919.444,56	143.919.444,56	3.990,00	3.990,00
2	602	11	Comisión Nacional de Valores	101.372.888,45	98.765.733,76	(181.000,00)	2.426.154,69

# **CUADRO NRO. 32 • ADMINISTRACIÓN NACIONAL • EJERCICIO 2014 • RECAUDADO NO DEVENGADO**

- En Pesos -

Car	Serv	FF	Denominación	Ingresado	Devengado	Ajustes Fondo Rotatorio y/o Ajustes Art. 6° Disp. 429/02 S.S.P.	Recaudado No Devengado
2	604	11	Dirección Nacional de Vialidad	17.993.285.661,02	17.986.326.281,82	(2.200.000,00)	4.759.379,20
2	606	11	Instituto Nacional de Tecnología Agropecuaria	359.736.998,00	342.592.138,51	-	17.144.859,49
2	607	11	Instituto Nacional de Investigaciones y Desarrollo Pesquero	134.724.054,12	130.087.308,65	(333.615,00)	4.303.130,47
2	608	11	Instituto Nacional de Tecnología Industrial	362.364.971,53	361.165.785,11	-	1.199.186,42
2	609	11	Instituto Nacional de Vitivinicultura	168.007.057,96	166.968.751,96	(318.306,00)	720.000,00
2	612	11	Tribunal de Tasaciones de la Nación	21.874.862,04	21.789.437,75	-	85.424,29
2	613	11	Ente Nacional de Obras Hídricas de Saneamiento	2.066.367.738,96	2.055.271.315,33	11.977,50	11.108.401,13
2	614	11	Instituto Nacional de Semillas	17.930.581,50	13.966.259,87	-	3.964.321,63
2	620	11	Tribunal Fiscal de la Nación	77.958.383,81	77.863.164,46	-	95.219,35
2	623	11	Servicio Nacional de Sanidad y Calidad Agroalimentaria	208.135.892,08	207.617.864,21	-	518.027,87
2	624	11	Servicio Geológico Minero Argentino	155.547.810,97	154.005.260,52	-	1.542.550,45
2	656	11	Organismo Regulador de Seguridad de Presas	40.006.197,97	39.967.013,45	(29.691,24)	9.493,28
2	661	11	Comisión Nacional de Regulación del Transporte	186.601.232,00	185.326.359,95	(170.000,00)	1.104.872,05
2	664	11	Organismo Regulador del Sistema Nacional de Aeropuertos	177.538.864,63	175.225.524,47	(25.098,96)	2.288.241,20
2	669	11	Administración Nacional de Aviación Civil	1.319.676.273,47	1.317.908.852,16	-	1.767.421,31
2	670	11	Unidad de Información Financiera	69.176.295,00	68.209.264,27	(254.039,37)	712.991,36
2	804	11	Comisión Nacional de Evaluación y Acreditación Universitaria	60.764.640,03	58.287.542,25	-	2.477.097,78
2	902	11	Centro Nacional de Reeducación Social	113.761.555,00	113.606.713,41	-	154.841,59
2	903	11	Hospital Nacional Dr. Baldomero Sommer	298.249.375,01	294.988.570,24	(325.644,24)	2.935.160,53
2	904	11	Administración Nac. De Medicamentos, Alimento y Tecnología Médica	71.222.000,00	71.222.000,00	-	-
2	905	11	Instituto Nac. Central Único Coordinador de Ablación e Implante	81.628.433,34	81.628.433,34	(49.075,32)	-49.075,32
2	906	11	Administración Nac. De Laboratorios e Inst. de Salud Dr. Carlos G. Malbrán	352.242.778,12	348.777.185,54	(277.516,20)	3.188.076,38
2	908	11	Hospital Nacional Profesor Dr. Alejandro Posadas	1.210.389.224,70	1.170.107.519,86	-	40.281.704,84
2	909	11	Colonia Nacional Dr. Manuel Montes de Oca	270.349.665,55	260.474.907,91	(964.269,12)	8.910.488,52
2	910	11	Instituto Nacional de Rehabilitación Psicosfísica del Sur. Dr. Juan Otimio Tesone	96.207.176,50	95.907.176,50	(300.000,00)	-
2	912	11	Servicio Nacional de Rehabilitación	140.107.273,80	139.662.406,50	(433.634,00)	11.233,30
3	250	11	Caja de Retiros, Jubilaciones y Pensiones de la Policía Federal	242.000.000,00	242.000.000,00	-	-
3	470	11	Instituto de Ayuda Financiera para Pago de Retiros y Pensiones Militares	451.309.000,00	451.301.895,67	-	7.104,33
3	850	11	Administración Nacional de la Seguridad Social	85.281.161.582,92	85.281.161.582,92	-	-
<b>TOTAL FF. 11 - TESORO NACIONAL</b>				<b>126.338.789.316,75</b>	<b>126.125.491.184,32</b>	<b>(23.309.683,39)</b>	<b>189.988.449,04</b>
2	1	12	Auditoría General de la Nación	19.117.014,12	15.543.242,07	-	3.573.772,05
2	101	12	Fundación Miguel Lillo	155.650,00	108.473,66	-	47.176,34
2	103	12	Consejo Nacional de Investigaciones Científicas y Técnicas	2.300.020,00	2.300.000,00	-	20,00
2	105	12	Comisión Nacional de Energía Atómica	26.936.231,84	31.395.632,99	-	-4.459.401,15
2	106	12	Comisión Nacional de Actividades Espaciales	1.312.630,00	1.304.750,31	-	7.879,69
2	107	12	Administración de Parques Nacionales	143.847.930,54	69.938.884,57	(1.068.550,00)	72.840.495,97
2	108	12	Instituto Nacional del Agua y del Ambiente	3.084.443,53	2.906.531,04	-	177.912,49
2	109	12	Sindicatura General de la Nación	68.968.116,31	57.023.646,47	(88.546,08)	11.855.923,76
2	112	12	Autoridad Regulatoria Nuclear	51.650.542,64	47.749.535,53	201.000,00	4.102.007,11
2	113	12	Teatro Nacional Cervantes	2.470.401,48	2.396.744,37	(10.000,00)	63.657,11

# CUADRO NRO. 32 • ADMINISTRACIÓN NACIONAL • EJERCICIO 2014 • RECAUDADO NO DEVENGADO

- En Pesos -

Car	Serv	FF	Denominación	Ingresado	Devengado	Ajustes Fondo Rotatorio y/o Ajustes Art. 6° Disp. 429/02 S.S.P.	Recaudado No Devengado
2	114	12	Instituto Nacional de Asociativismo y Economía Social	189.876.129,90	223.740.649,97	(427.319,57)	-34.291.839,64
2	115	12	Comisión Nacional de Comunicaciones	1.821.869.343,94	1.477.352.326,45	(1.285.286,52)	343.231.730,97
2	116	12	Biblioteca Nacional	838.395,20	50.000,00	-	788.395,20
2	117	12	Instituto Nacional del Teatro	131.889.511,87	129.501.462,44	(4.523,07)	2.383.526,36
2	119	12	Instituto Nacional de Promoción Turística	442.055.297,14	442.844.617,27	-	-789.320,13
2	200	12	Registro Nacional de las Personas	803.971.711,20	793.039.984,48	-	10.931.726,72
2	201	12	Dirección Nacional de Migraciones	781.548.465,05	776.210.303,45	(448.324,11)	4.889.837,49
2	203	12	Agencia Nacional de Seguridad Vial	364.999.999,96	344.175.217,33	(1.134.818,10)	19.689.964,53
2	204	12	Autoridad Federal de Servicios de Comunicación Audiovisual	429.437.295,99	397.015.989,83	(74.700,00)	32.346.606,16
2	205	12	Agencia de Administración de Bienes del Estado	4.987.352,87	-	-	4.987.352,87
2	450	12	Instituto Geográfico Nacional	1.577.062,26	1.811.482,63	3.280,00	-231.140,37
2	451	12	Dirección General de Fabricaciones Militares	609.841.266,00	597.746.805,99	-	12.094.460,01
2	452	12	Servicio Meteorológico Nacional	55.215.368,31	76.125.408,38	(481.306,08)	-21.391.346,15
2	602	12	Comisión Nacional de Valores	19.473.164,06	12.119.069,67	(183.000,00)	7.171.094,39
2	603	12	Superintendencia de Seguros de la Nación	577.353.133,24	315.129.247,88	(198.354,00)	262.025.531,36
2	604	12	Dirección Nacional de Vialidad	57.574.083,10	57.494.144,33	-	79.938,77
2	606	12	Instituto Nacional de Tecnología Agropecuaria	2.495.550.222,55	2.403.891.722,98	(2.155.348,21)	89.503.151,36
2	607	12	Instituto Nacional de Investigación y Desarrollo Pesquero	3.671,75	-	-	3.671,75
2	608	12	Instituto Nacional de Tecnología Industrial	257.358.028,13	249.271.232,64	-	8.086.795,49
2	609	12	Instituto Nacional de Vitivinicultura	56.020.364,69	54.644.791,42	(445.910,85)	929.662,42
2	612	12	Tribunal de Tasaciones de la Nación	2.001.837,70	835.974,77	(9.993,00)	1.155.869,93
2	613	12	Ente Nacional de Obras Hídricas de Saneamiento	226.878.893,74	131.436.400,81	(361.694,61)	95.080.798,32
2	614	12	Instituto Nacional de Semillas	76.302.855,63	74.036.638,05	-	2.266.217,58
2	622	12	Instituto Nacional de la Propiedad Industrial	161.690.115,63	134.687.898,52	(250.000,00)	26.752.217,11
2	623	12	Servicio Nacional de Sanidad y Calidad Agroalimentaria	1.963.190.953,72	1.955.290.651,29	(2.450.754,56) (7)	5.449.547,87
2	624	12	Servicio Geológico Minero Argentino	2.744.352,04	2.571.949,71	(4.080,00)	168.322,33
2	651	12	Ente Nacional Regulador del Gas	311.739.278,52	312.612.504,82	(355.518,00)	-1.228.744,30
2	652	12	Organismo Regulador de la Electricidad	234.860.639,72	205.928.806,74	-	28.931.832,98
2	656	12	Organismo Regulador de Seguridad de Presas	11.451.260,74	11.065.492,22	-	385.768,52
2	661	12	Comisión Nacional de Regulación del Transporte	187.668.231,99	158.129.824,78	(410.000,00)	29.128.407,21
2	664	12	Organismo Regulador del Sistema Nacional de Aeropuertos	-	-	-	-
2	669	12	Administración Nacional de Aviación Civil	541.411.070,96	417.438.188,78	(932.123,25)	123.040.758,93
2	670	12	Unidad de Información Financiera	330.000,00	300.000,00	-	30.000,00
2	802	12	Fondo Nacional de las Artes	60.338.380,22	36.629.277,19	(80.144,85)	23.628.958,18
2	852	12	Superintendencia de Riesgos de Trabajo	435.369.082,84	196.356.416,51	(177.000,00)	238.835.666,33
2	903	12	Hospital Nacional Dr. Baldomero Sommer	22.048.229,00	21.733.058,42	(26.910,00)	288.260,58
2	904	12	Administración Nac. De Medicamentos, Alimento y Tecnología Médica	334.100.177,62	302.437.992,68	(188.682,39)	31.473.502,55
2	905	12	Inst. Nac. Central Único Coordinador de Ablación e Implante	9.388.914,21	9.274.460,40	(9.750,00)	104.703,81
2	906	12	Adm. Nac. de Lab. e Inst. de Salud Dr. Carlos Malbrán	819.787,42	491.852,26	(37.620,00)	290.315,16
2	908	12	Hospital Nacional Profesor Dr. Alejandro Posadas	39.357.451,02	27.779.767,52	-	11.577.683,50
2	909	12	Colonia Nacional Manuel Montes de Oca	12.049.632,20	11.103.185,63	(4.500,00)	941.946,57
2	910	12	Instituto Nacional de Rehabilitación Psicosfísica del Sur Dr. Juan Otimio Tesone	3.864.808,89	2.385.879,83	(36.000,00)	1.442.929,06

## CUADRO NRO. 32 • ADMINISTRACIÓN NACIONAL • EJERCICIO 2014 • RECAUDADO NO DEVENGADO

- En Pesos -

Car	Serv	FF	Denominación	Ingresado	Devengado	Ajustes Fondo Rotatorio y/o Ajustes Art. 6° Disp. 429/02 S.S.P.	Recaudado No Devengado
2	912	12	Servicio Nacional de Rehabilitación	2.890,00	-	-	2.890,00
2	914	12	Superintendencia de Servicios de Salud	2.881.371.243,76	2.677.907.815,51	(3.113.009,43)	200.350.418,82
3	250	12	Caja de Retiros, Jubilaciones y Pensiones de la Policía Federal	2.902.807.008,77	2.981.085.538,92	-	-78.278.530,15
3	470	12	Inst. de Ayuda Financiera para el Pago de Retiros y Pensiones Militares	4.129.804.804,94	4.307.090.913,41	-	-177.286.108,47
3	850	12	Administración Nacional de la Seguridad Social	413.542.777.782,65	407.416.442.158,46	82.000,00	6.126.417.624,19
TOTAL FF. 12 - RECURSOS PROPIOS				437.515.652.531,60	429.977.884.545,38	(16.167.486,68)	7.521.600.499,54
2	107	13	Administración de Parques Nacionales	1.868.984,23	1.863.988,67	-	4.995,56
2	607	13	Instituto Nacional de Investigaciones y Desarrollo Pesquero	7.950.000,00	6.540.861,87	-	1.409.138,13
2	624	13	Servicio Geológico Minero Argentino	1.995.498,00	1.927.598,83	-	67.899,17
TOTAL FF. 13 - RECURSOS CON AFECTACIÓN ESPECÍFICA				11.814.482,23	10.332.449,37	-	1.482.032,86
2105	14	Comisión Nacional de Energía Atómica	48.616.451,50	41.424.999,53	-	7.191.451,97	
2107	14	Administración de Parques Nacionales	-	15.000,00	-	-15.000,00	
2604	14	Dirección Nacional de Vialidad	-	-	-	-	
3250	14	Caja de Retiros, Jubilaciones y Pensiones de la Policía Federal	5.598.944.013,03	5.598.944.013,03	-	-	
3470	14	Instituto de Ayuda Financiera para Pago de Retiros y Pensiones Militares	6.273.518.063,04	6.273.518.063,04	-	-	
TOTAL FF. 14 - TRANSFERENCIAS INTERNAS				11.921.078.527,57	11.913.902.075,60	-	7.176.451,97
TOTAL ORGANISMOS DESCENTRALIZADOS E INST. DE LA SEGURIDAD SOCIAL				575.787.334.858,15	568.027.610.254,67	(39.477.170,07)	7.720.247.433,41
TOTAL ADMINISTRACIÓN NACIONAL				649.396.641.878,55	639.550.821.097,07	(32.375.611,26)	9.813.445.170,22

### Aclaraciones:

Los casos donde el ingresado y el devengado no presentan valor alguno, obedecen a los ajustes practicados en el cálculo del remanente 2014, de acuerdo a lo establecido en la Disposición N° 429/02 SSP, no existiendo originalmente una ejecución nula.

- (1) Corresponde al ajuste en el remanente 2014 solicitado por el S.A.F. 332 - Ministerio de Justicia y Derechos Humanos, mediante TRI-S04:0003162/2015, autorizado en el Memorando N° 005/2015 DAIF, por la suma de \$7.461,78.
- (2) Corresponde al resultado neto por la consideración de un ajuste en el remanente 2014 solicitado por el S.A.F. 357 - Ministerio de Economía y Finanzas Públicas mediante CUDAP-EXP-S01:0082581/2015, autorizado en el Memorando N° 010/2015 DAIF por la suma de \$ 463.068,24, y el ajuste por las ampliaciones del Fondo Rotatorio Disp. 429/02 SSP por la suma de \$2.200.
- (3) Corresponde al resultado neto por la consideración de un ajuste en el remanente 2014 solicitado por el S.A.F. 363 - Ministerio de Agricultura Ganadería y Pesca mediante CUDAP EXP S05-0021123/2015, autorizado en el Memorando N° 007/2015 DAIF, por la suma de \$43.060,50. Y el ajuste por las ampliaciones del Fondo Rotatorio Disp. 429/02 SSP por un importe de \$ 340.000.
- (4) Corresponde al resultado neto por la consideración de un ajuste en el remanente 2014 solicitado por el S.A.F. 380 - Prefectura Naval Argentina mediante CUDAP NOTA- S01-0030597/2015, autorizado en el Memorando N° 008/2015 DAIF, por la suma de \$ 44.216.103,86. Y el ajuste por las ampliaciones del Fondo Rotatorio Disp. 429/02 SSP por un importe de \$ 796.170.
- (5) Corresponde al resultado neto por la consideración de un ajuste en el remanente 2014 solicitado por el S.A.F. 382 - Policía de Seguridad Aeroportuaria mediante CUDAP NOTA S01-0029550/2015, autorizado en el Memorando N° 009/2015 DAIF, por la suma de \$ 744.037. Y el ajuste por las ampliaciones del Fondo Rotatorio Disp. 429/02 SSP por un importe de \$ 103.230.
- (6) Corresponde al ajuste en el remanente 2014 solicitado por el S.A.F. 311 - Ministerio de Desarrollo Social mediante CUDAP NOTA S01-0037044/2015, autorizado en el Memorando N° 15/2015 DAIF, por la suma de \$ 11.409.292,53.
- (7) Corresponde al resultado neto por la consideración de un ajuste en el remanente 2014 solicitado por el S.A.F. 623 - Servicio Nacional de Sanidad y Calidad Agroalimentaria mediante CUDAP NOTA S01-0029435/2015, autorizado en el Memorando N° 006/2015 DAIF, por la suma de \$ 754,56. Y el ajuste por las ampliaciones del Fondo Rotatorio Disp. 429/02 SSP por un importe de \$ 2.493.000, - y disminuciones del Fondo Rotatorio por \$ 43.000.

## Metodología

Con el objeto de conciliar los saldos de remanentes de ejercicios anteriores pendientes de ingreso al Tesoro Nacional que registra la Contaduría General de la Nación y reclama la Tesorería General de la Nación y, frente a requerimientos planteados por parte de distintos organismos que no pudieron ingresar los remanentes de ejercicios anteriores por distintas situaciones, que fueron informadas post cierre 2013; la citada Contaduría General, una vez evaluado cada caso, y en virtud de la facultad conferida mediante el artículo 6° de la Disposición N° 429/02 S.S.P. efectuó el ajuste en el saldo de antigua data expuesto en el Cuadro 30 – “Administración Nacional - Remanentes de Ejercicios Anteriores: su Ejecución en 2013”.

A continuación se detalla el ajuste efectuado, mencionando el Servicio Administrativo Financiero involucrado y el monto del mismo:

S.A.F	FF	Remanente del Ejercicio	Saldo de Remanente Pendiente al 31/12/13	Ajuste Realizado por:				Saldo de Remanente Pendiente al 31/12/14
				Reincorporación de Créditos	Disposición N° 429/02 - S.S.P. - Art. 6°		Ingresó en 2014	
					Varios	Red. de centavos		
310	13	1997	107,54	108,00	-	-	108,00	-
310	14	2009	162,63	163,00	-	-	163,00	-
321	13	2004	51.433,97	51.434,00	-	-	51.434,00	-
109	12	1996	1.765,71	1.766,00	-	-	1.766,00	-
624	11	1997	182.403,00	182.403,00	-	-	182.403,00	-
624	12	1996	9.061,00	9.061,00	-	-	9.061,00	-
656	12	2002	10.665,75	10.666,00	-	-	10.666,00	-
656	12	2003	20,00	20,00			20,00	
656	12	2004	1.148,23	1.148,00			1.148,00	
905	11	1996	7.159,63	7.160,00	-	0,37	7.159,63	-
905	11	1998	49.618,00	49.618,00	-	-	49.618,00	-
326	13	2000	288.228,86	-	288.228,26	0,60	-	-
115	12	1997	8.496.680,23	-	8.496.680,23	-	-	-

Los S.A.F.: 310 – Ministerio de Salud y 321 – Instituto Nacional de Estadística y Censos y los O.D.: 109 - Sindicatura General de la Nación, 624 – Servicio Geológico Minero Argentino y 905 – Instituto Nacional Central Único Coordinador de Ablación e Implante, mediante el D.N.U. N° 1.246/14 se les ha reincorporado el saldo pendiente de los remanentes de los Ejercicios: 1996, 1997, 1998, 2004 y 2009, los cuales fueron cancelados en el transcurso del Ejercicio 2014. Al O.D. 656 – Organismo Regulador de Seguridad de Presas le fue reincorporado, mediante el D.N.U. N° 2.129/14, el saldo pendiente de los remanentes de los Ejercicios: 2002, 2003 y 2004, siendo cancelados en el presente ejercicio.

En el caso del S.A.F. 326 – Policía Federal Argentina, el saldo del remanente de FF 13 – Recursos con Afectación Específica de \$ 288.228,86 del Ejercicio 2000, no pudo ser devuelto al Tesoro Nacional ya que el organismo no contaba con los fondos suficientes, dado que durante el período 1997 - 1999 pagaron los remanentes con recaudación del ejercicio anterior y como las disponibilidades no permitió cubrirlo totalmente, el saldo debió cancelarlo con recaudación del ejercicio vigente (por ejemplo remanente 1997 lo canceló con fondos de 1997 y 1998).

Mientras que para el O.D. 115 – Comisión Nacional de Comunicaciones, el saldo del remanente del Ejercicio 1997 de FF 12 – Recursos Propios por \$ 8.496.680,23 fue ajustado dado que no correspon-

día su devolución ya que se detectó la existencia de Formularios C 10 de desafectación de Fondos de Terceros no informados en el S.I.D.I.F. Central, pero sí registrados en el sistema del Organismo.

Todos los organismos mencionados remitieron la documentación con certificación de la Unidad de Auditoría Interna.

Asimismo, se informa que se ajustaron los saldos de los Remanentes del Ejercicio 2013, en virtud de lo establecido en el artículo 6° de la Disposición N° 429/02 S.S.P., toda vez que en las medidas presupuestarias al habilitarse los créditos los montos fueron redondeados hacia arriba por la Oficina Nacional de Presupuesto, para que los organismos pudiesen ingresar el Recaudado no Devengado informado en el Cuadro 32 - “Administración Nacional – Recaudado no Devengado” del Cierre correspondiente al precitado Ejercicio.

Por otra parte se comunica, que en el cuadro 30, no se ha considerado un ingreso, porque si bien la orden de pago a favor del Tesoro Nacional, se pagó en los últimos días del Ejercicio 2014 (30/12/2014), el recurso en la cuenta N° 2510/46 – Recaudadora de la TGN ingresó los primeros días del Ejercicio 2015. El Organismo que presentó esta situación particular se detalla seguidamente:

S.A.F (*)	FF	Importe	OP N°	PG N°	Cuadro N°
908 – Hospital Nacional Dr. Alejandro Posadas	15	15.268,86	379174/2014	452699/2014	30

(\*) Al pie del cuadro 30 figura la explicación de esta situación particular.

Al analizar el cuadro presentado por este organismo, como así también la documentación respaldatoria del mismo, se pudo contrastar con los registros obrantes en el Sistema Integrado de Información Financiera Central (S.I.D.I.F.) que la orden de pago fue cancelada en el Ejercicio 2014 y que la transferencia de los fondos en la CUT del organismo al Tesoro Nacional se produjo en el mismo Ejercicio, mientras que el ingreso efectivo al Tesoro se produjo en el Ejercicio 2015, tal como puede verse en la cuenta N° 2510/46 – Recaudadora de la Tesorería General de la Nación.



**Presidencia  
de la Nación**

**Ministerio de  
Economía y  
Finanzas Públicas**

---

## **Estado de Situación del Tesoro de la Administración Central**

---



**Presidencia  
de la Nación**



## Aspectos metodológicos

En concordancia con lo dispuesto por el artículo 95 de la Ley N° 24.156, de Administración Financiera y de los Sistemas de Control del Sector Público Nacional y normas modificatorias, se presenta en este apartado el Cuadro N° 33 - Estado de Movimientos y Situación del Tesoro de la Administración Central.

En dicho cuadro, que se obtiene directamente del Sistema Integrado de Información Financiera, se expone la evolución de los saldos de las cuentas que integran las disponibilidades del Tesoro Nacional, detallando los saldos iniciales, las entradas y salidas de fondos clasificadas en función de su origen y los saldos resultantes de las distintas cuentas involucradas.

Los datos expuestos surgen de los estados contables y auxiliares que genera el sistema de contabilidad, en base a los movimientos de las cuentas que componen el rubro Disponibilidades de acuerdo al plan de cuentas vigente, aprobado mediante la Disposición N° 20/13 de la Contaduría General de la Nación, informados por los responsables de registro.

A partir de la información suministrada por dicho sistema, se han agrupado las transacciones que motivaron débitos y créditos en dichas cuentas, consolidándose las operaciones entre ellas.

Este estado alcanza la totalidad de los flujos financieros registrados en el período transcurrido entre el 1° de enero y el 31 de diciembre de 2014, por todo concepto, y los saldos consignados resultan en todo coincidentes con los que surgen de los estados contables que integran la Cuenta de Inversión.

En razón del funcionamiento del Sistema de la Cuenta Única del Tesoro (C.U.T.), el saldo final de la cuenta Bancos incluye los saldos en la C.U.T. de las cuentas escriturales de los Organismos Descentralizados que al cierre del ejercicio 2013 integraban la misma. La contrapartida de estos saldos, que constituyen fondos cuya titularidad corresponde a esos entes, se registra como un pasivo corriente de la Administración Central en la cuenta Fondos de Terceros en la C.U.T. y que al 31 de diciembre de 2014 el monto en cuestión asciende a \$ 2.999.528.276,59.

Asimismo, y profundizando la metodología utilizada en años anteriores, se han habilitado nuevos medios de percepción y pago que contribuirán a que las transacciones de ingresos y pagos que no implican movimientos de fondos, no impacten en las cuentas de disponibilidades, o que impacten en cuentas regularizadoras del rubro. Sin embargo, algunas operaciones seguirán afectando al rubro disponibilidades, en tanto no ingresen al e-SIDIF todos los organismos de la Administración Nacional o se adapte la totalidad de los sistemas periféricos.

A partir del presente ejercicio, en virtud de las mejoras realizadas en e-SIDIF ya no es necesario ajustar en el Estado de Movimientos y Situación del Tesoro que se obtiene de dicho sistema aquellos recursos que hubieran sido objeto de cambio de medio de percepción por haber sido percibidos mediante cheques diferidos, posteriormente depositados en una cuenta bancaria.

ADMINISTRACION CENTRAL • EJERCICIO 2014  
ESTADO DE MOVIMIENTOS Y SITUACION DEL TESORO

	PRESUPUESTARIO	CUENTA CONTABLE	TOTAL
<b>Saldos Iniciales</b>			<b>40.348.181.827,93</b>
Disponibilidades			40.348.181.827,93
Caja			63.365,00
Valores a Depositar			31.442.456,72
Bancos			39.750.675.335,88
Fondo Rotatorio			566.000.670,33
<b>Ingresos</b>	<b>1.154.667.970.139,13</b>	<b>1.196.107.551.012,44</b>	<b>2.350.775.521.151,57</b>
Recursos	528.971.325.161,01	448.509.912.762,31	977.481.237.923,32
Corrientes	528.748.419.516,62	11.561.173.017,89	540.309.592.534,51
de Capital	222.905.644,39	4.596.209.804,15	4.819.115.448,54
No Financieros		432.352.529.940,27	432.352.529.940,27
Contribuciones Figurativas	52.541.318.792,08		52.541.318.792,08
Fuentes Financieras	573.155.326.186,04	747.597.638.250,13	1.320.752.964.436,17
Disminución de Activos	15.190.058.247,85	100.265.737.387,95	115.455.795.635,80
Incremento de Pasivos	557.965.267.938,19	647.269.860.827,89	1.205.235.128.766,08
Incremento del patrimonio		62.040.034,29	62.040.034,29
<b>Egresos</b>	<b>1.074.526.677.227,96</b>	<b>1.250.923.924.632,75</b>	<b>2.325.450.601.860,71</b>
Gastos	640.378.586.683,01	766.759.709.196,78	1.407.138.295.879,79
Corrientes	497.300.152.800,65	333.587.179.256,51	830.887.332.057,16
de Capital	143.078.433.882,36	820.000.000,00	143.898.433.882,36
No Financieros		432.352.529.940,27	432.352.529.940,27
Erogaciones Figurativas	133.191.877.960,98		133.191.877.960,98
Aplicaciones Financieras	300.956.212.583,97	484.164.215.435,97	785.120.428.019,94
Incremento de Activos	25.703.185.469,13	183.026.035.690,47	208.729.221.159,60
Disminución de Pasivos	275.253.027.114,84	298.966.068.456,58	574.219.095.571,42
Disminución del Patrimonio		2.172.111.288,92	2.172.111.288,92
<b>Saldos Finales</b>			<b>65.673.101.118,79</b>
Disponibilidades			65.673.101.118,79
Caja			2.650.990,72
Valores a depositar			81.923.840,81
Bancos			64.853.002.290,80
Fondo Rotatorio			735.523.996,46



**Presidencia  
de la Nación**

**Ministerio de  
Economía y  
Finanzas Públicas**

---

## **Estado de Situación de la Deuda Pública**

---





El presente capítulo tiene por finalidad exhibir el estado de situación de la Deuda Pública al 31 de Diciembre de 2014, tanto directa como indirecta, en forma sintética y agregada por los conceptos en los que se compone la misma.

Los datos consignados en los distintos cuadros explicativos que se expondrán a lo largo del presente acápite fueron extraídos de los registros contables obrantes en el Sistema Integrado de Información Financiera (SIDIF), en concordancia con los saldos contenidos en los Estados Contables.

A los efectos expositivos, se decidió no incluir dentro de los montos de cada ítem de deuda Los intereses Devengados No Exigibles al cierre del ejercicio.

## Deuda Directa

La deuda directa es aquella que la Ley N° 24.156 de Administración Financiera y de los Sistemas de Control del Sector Público Nacional define en su artículo 58 como deuda asumida por la Administración Central en calidad de deudor principal.

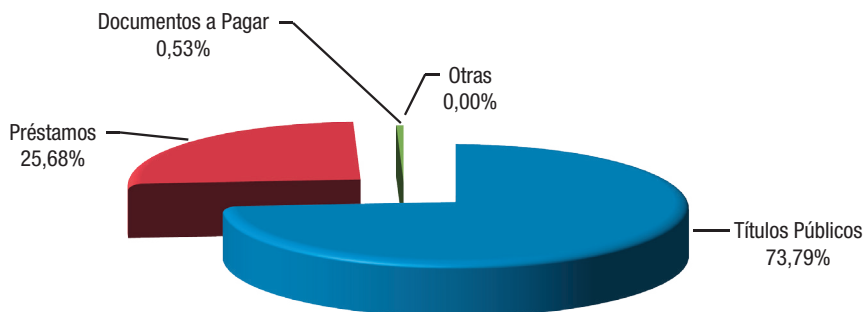
Se exhibe a continuación la cuantía y composición de la deuda directa de la Administración Central al cierre del ejercicio bajo análisis:

### Deuda Pública Directa Consolidada • Ejercicio 2014

- en millones de \$ -

DEUDA PÚBLICA CONSOLIDADA	IMPORTE	%
Títulos Públicos	1.414.906,52	73,79%
Préstamos	492.444,70	25,68%
Documentos a Pagar	10.246,52	0,53%
Prestamos a Pagar	0,00	0,00%
Otras	5,77	0,00%
<b>TOTAL DEUDA PUBLICA CONSOLIDADA</b>	<b>1.917.603,52</b>	<b>100,00%</b>

### Deuda Pública Directa Consolidada • Ejercicio 2014



Evolución de la Deuda Pública Directa

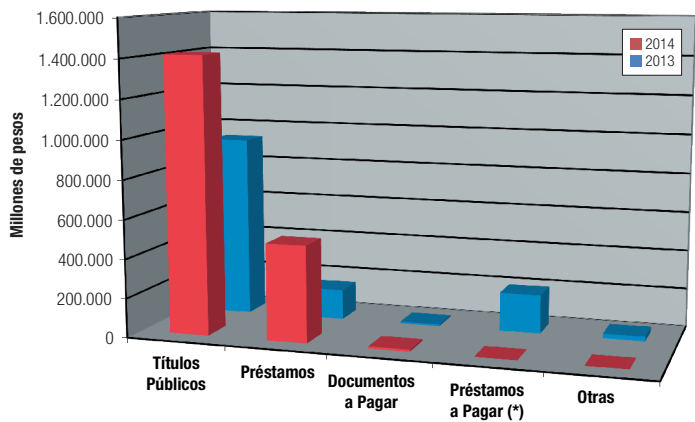
A los efectos de mostrar la evolución de la deuda directa del ejercicio, se expone a continuación un cuadro comparativo con el ejercicio fiscal 2013, desagregado por los conceptos genéricos que componen la misma:

Evolución Deuda Pública Directa Comparativo • Ejercicios 2014 - 2013

- en millones de \$ -

DEUDA PÚBLICA CONSOLIDADA	2014	2013
Títulos Públicos	1.414.906,52	932.469,36
Préstamos	492.444,70	154.772,36
Documentos a Pagar	10.246,52	8.574,10
Préstamos a pagar (*)	0,00	198.161,00
Otras	5,77	23.578,44
<b>Total Deuda Pública Consolidada</b>	<b>1.917.603,52</b>	<b>1.317.555,26</b>

Evolución Deuda Pública Directa Comparativo • Ejercicios 2014 - 2013



Deuda indirecta

La deuda indirecta es aquella que la Ley N° 24.156 define en su artículo 58 como la deuda contraída por cualquier persona física o jurídica, pública o privada distinta de la Administración Central, pero que cuenta con su aval, fianza o garantía.

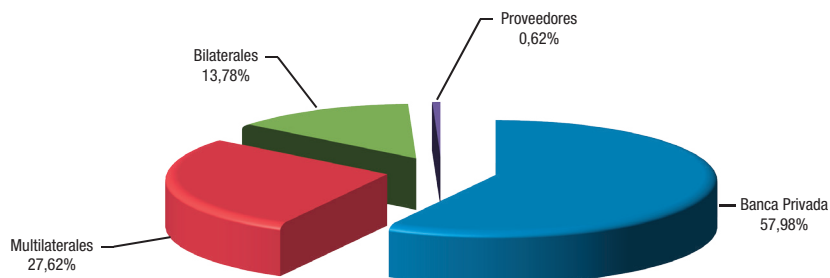
Se exhibe a continuación la cuantía y composición de la deuda indirecta:

Deuda Pública Indirecta Consolidada • Ejercicio 2014

- en millones de \$ -

DEUDA PÚBLICA CONSOLIDADA	IMPORTE	%
Banca Privada	312.895,33	57,98%
Multilaterales	149.025,17	27,62%
Bilaterales	74.338,15	13,78%
Proveedores	3.366,10	0,62%
<b>TOTAL DEUDA PUBLICA CONSOLIDADA</b>	<b>539.624,75</b>	<b>100,00%</b>

### Deuda Pública Indirecta Consolidada • Ejercicio 2014



### Evolución de la Deuda Pública Indirecta

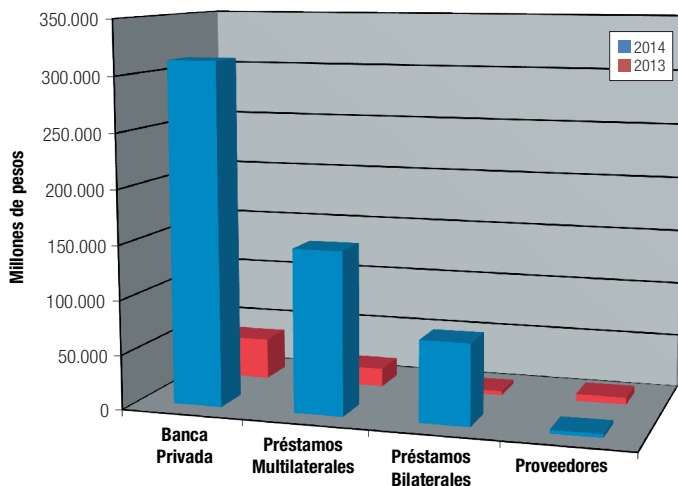
A los efectos de mostrar la evolución de la deuda indirecta del ejercicio, se expone a continuación un cuadro comparativo con el ejercicio fiscal 2013 desagregado por los conceptos genéricos que componen la misma:

#### Evolución Deuda Pública Indirecta Comparativo • Ejercicios 2014 - 2013

- en millones de \$ -

DEUDA PÚBLICA CONSOLIDADA	2014	2013
Banca Privada	312.895,33	37.730,73
Préstamos Multilaterales	149.025,17	16.969,01
Préstamos Bilaterales	74.338,15	3.634,48
Proveedores	3.366,10	6.251,31
<b>Total Deuda Pública Consolidada</b>	<b>539.624,75</b>	<b>64.585,52</b>

#### Evolución Deuda Pública Directa Comparativo • Ejercicios 2014 - 2013



La Ley N° 24.156 de Administración Financiera y de los Sistemas de Control del Sector Público Nacional y normas modificatorias, en su artículo 95 inciso c) dispone que uno de los estados que como mínimo debe contener la Cuenta de Inversión es el relativo a la Deuda Pública interna, externa, directa e indirecta.

A tales efectos la Secretaría de Finanzas del Ministerio de Economía y Finanzas Públicas ha remitido a la Contaduría General de la Nación la pertinente información para su incorporación en los presentes estados.

La información consignada en el cuadro citado precedentemente obra en el Sistema de Gestión y Administración de la Deuda Pública (SIGADE) y su elaboración estuvo a cargo de la Dirección de Administración de la Deuda Pública, dependiente de la Oficina Nacional de Crédito Público, de la Secretaría de Finanzas, responsable primaria de mantener un registro actualizado sobre el endeudamiento público, debidamente integrado al sistema de contabilidad gubernamental, conforme lo establece la Ley N° 24.156 y modificatorias, en su artículo 69 inciso h).

**CUADRO N° 34 • ESTADO DE LA DEUDA PUBLICA DE ADMINISTRACION CENTRAL Y DEL RESTO DEL SECTOR PUBLICO ACUMULADO DESDE EL 01/01/2014 AL 31/12/2014**

S.A.F N°: 355 - DIRECCIÓN DE ADMINISTRACIÓN DE LA DEUDA PÚBLICA

Rubro de las Obligaciones	Saldo del Capital al Inicio del Ejercicio Informado					Movimientos del Ejercicio					
	Saldo al Cierre Ejercicio 2013	Ajuste a los Saldos Iniciales	C.E.R.	Diferencia de Cambio	Nuevo Saldo al 01/01/2014	Incrementos					
						Presupuestarios	Extrapresupuest.	M/T (1)	C.E.R.	Diferencia de Cambio	Total Desembolsos
						En Pesos					
1- Administración Central											
Títulos en Pesos	220.121.244.222,51	66.929.905,36	30.750.737.548,58	-	250.938.911.676,47	100.317.567.705,92	15.365.992.051,06		6.800.771,68	-	115.690.360.528,66
Títulos en Moneda Extranjera	686.062.589.552,96	-		193.428.115.083,50	879.490.704.636,29	188.574.762.346,92	3.523.640.640,24		-	4.627.940.048,18	196.726.343.035,34
Total Títulos	906.183.833.775,47	66.929.905,36	30.750.737.548,58	193.428.115.083,50	1.130.429.616.312,76	288.892.330.052,84	18.889.632.691,30		6.800.771,68	4.627.940.048,18	312.416.703.564,00
Multilaterales	109.500.876.639,32	645.353,16	-	34.090.958.533,23	143.592.480.525,73	17.680.614.272,63	-		-	513.416.113,16	18.194.030.385,79
Bilaterales	29.408.511.001,90	482.975.355,88	-	5.852.479.962,94	35.743.966.320,77	1.503.985.302,53	107.246.610.382,70		-	(4.534.829.169,78)	104.215.766.515,23
Banca Privada	244.052.352.481,23	310.236.798,21	5.678.212.485,43	583.727.582,35	250.624.529.347,30	250.695.660.833,00	5.755.578.431,30		1.329,78	-239.943.563,61	256.211.297.030,37
Proveedores	4.391.441.074,74	-	-	1.364.166.373,13	5.755.607.447,87	-	19.337.971,16		-	(1.309.672,30)	18.028.298,86
Total Adm. Central	1.293.537.014.972,66	860.787.412,61	36.428.950.034,01	235.319.447.535,15	1.566.146.199.954,43	558.772.590.461,00	131.911.159.476,46		6.802.101,46	365.273.755,65	691.055.825.794,25
2- Resto de Sector Público											
Multilaterales	16.969.006.558,90	(0,01)	-	5.146.933.915,69	22.115.940.474,61	1.219.673.242,22	-		-	35.213.654,16	1.254.886.896,38
Bilaterales	3.634.478.235,05	(503.502.615,49)	-	936.336.345,97	4.067.311.965,52	-	2.688.465.670,52		-	138.367.917,51	2.826.833.588,03
Banca Privada	37.730.729.632,76	(310.246.917,75)	8.840.575.476,77	328.569.509,79	46.589.627.701,58	-	381.765.151,11		-	18.256.832,58	400.021.983,68
Proveedores	6.251.308.109,04	(90.162.371,74)	-	1.918.921.483,27	8.080.067.220,58	-	-		-	-	-
Total Resto Sector Público	64.585.522.535,75	(903.911.904,99)	8.840.575.476,77	8.330.761.254,72	80.852.947.362,29	1.219.673.242,22	3.070.230.821,63		-	191.838.404,25	4.481.742.468,09
Total 1 + 2	1.358.122.537.508,41	-43.124.492,38	45.269.525.510,78	243.650.208.789,87	1.646.999.147.316,72	559.992.263.703,22	134.981.390.298,09		6.802.101,46	557.112.159,90	695.537.568.262,34

(1) No se exponen cifras en razón de que el dato carece de utilidad.

# **CUADRO N° 34 • ESTADO DE LA DEUDA PUBLICA DE ADMINISTRACION CENTRAL Y DEL RESTO DEL SECTOR PUBLICO ACUMULADO DESDE EL 01/01/2014 AL 31/12/2014**

S.A.F N°: 355 - DIRECCIÓN DE ADMINISTRACIÓN DE LA DEUDA PÚBLICA

Rubro de las Obligaciones	Movimientos del Ejercicio						Intereses en Pesos Vencidos		Gastos y Comisiones del Ejercicio	Saldo del Capital en Pesos al Cierre del Periodo
	Disminuciones									
	Presupuestarios	Extrapresupuest.	M/T (1)	C.E.R.	Diferencia de Cambio	Total Principal	Pagados	Impagos		
	En Pesos									
1- Administración Central										
Títulos en Pesos	17.619.997.821,94	15.644.237.750,00		214.150.512,46	-	33.478.386.084,40	30.919.502.233,10		-	333.150.886.120,87
Títulos en Moneda Extranjera	26.102.633.309,82	4.018.616.079,76		-	1.267.919.596,91	31.389.168.986,48	30.107.814.604,41		-	1.044.827.878.685,17
<b>Total Títulos</b>	<b>43.722.631.131,76</b>	<b>19.662.853.829,76</b>		<b>214.150.512,46</b>	<b>1.267.919.596,91</b>	<b>64.867.555.070,88</b>	<b>61.027.316.837,51</b>		-	<b>1.377.978.764.806,04</b>
Multilaterales	12.127.424.462,31	61.869.755,65		-	572.051.487,16	12.761.345.705,12	4.050.011.072,10		141.842.522,42	149.025.165.206,30
Bilaterales	5.663.621.530,48	63.303.514.175,38		-	(3.345.551.558,30)	65.621.584.147,58	121.053.975,71		1.883.139.002,58	74.338.148.687,66
Banca Privada	185.363.059.213,20	8.937.587.799,18		304.438,53	(360.457.660,98)	193.940.493.789,82	7.944.125.435,86		-	312.895.332.587,69
Proveedores	2.306.406.179,64	33.287.622,70		-	67.838.028,24	2.407.531.830,59	25.948.796,05		-	3.366.103.916,14
<b>Total Adm. Central</b>	<b>249.183.142.517,39</b>	<b>91.999.113.182,67</b>		<b>214.454.950,99</b>	<b>-1.798.200.106,97</b>	<b>339.598.510.543,99</b>	<b>73.168.456.117,23</b>	-	<b>2.024.981.525,00</b>	<b>1.917.603.515.203,83</b>
2- Resto de Sector Público										
Multilaterales	2.466.018.241,08	1.871.952,99		-	108.034.417,69	2.575.924.611,76	438.577.766,74		350.734,58	20.794.902.759,34
Bilaterales	646.410.434,48	4.427.467.881,09		-	239.120.157,57	5.312.998.473,06	108.165.543,39		22.652.687,40	1.581.147.080,52
Banca Privada	1.578.527.617,61	38.311.746.274,96		6.021.393.463,78	30.044.545,37	45.941.711.901,65	173.797.842,68		-	1.047.937.784,62
Proveedores	561.794.001,66	-		-	21.628.977,23	583.422.978,86	430.649.156,95		-	7.496.644.241,73
<b>Total Resto Sector Público</b>	<b>5.252.750.294,83</b>	<b>42.741.086.109,04</b>	-	<b>6.021.393.463,78</b>	<b>398.828.097,86</b>	<b>54.414.057.965,33</b>	<b>1.151.190.309,76</b>	-	<b>23.003.421,98</b>	<b>30.920.631.866,21</b>
<b>Total 1 + 2</b>	<b>254.435.892.812,22</b>	<b>134.740.199.291,71</b>		<b>6.235.848.414,77</b>	<b>-1.399.372.009,11</b>	<b>394.012.568.509,32</b>	<b>74.319.646.426,99</b>	-	<b>2.047.984.946,98</b>	<b>1.948.524.147.070,04</b>

(1) No se exponen cifras en razón de que el dato carece de utilidad.



**Presidencia  
de la Nación**

**Ministerio de  
Economía y  
Finanzas Públicas**

---

## **Estados Contables Correspondientes al Ejercicio Finalizado al 31 de Diciembre de 2014**

---







ESTADOS CONTABLES DE LA ADMINISTRACIÓN CENTRAL • BALANCE GENERAL • AL 31/12/2014

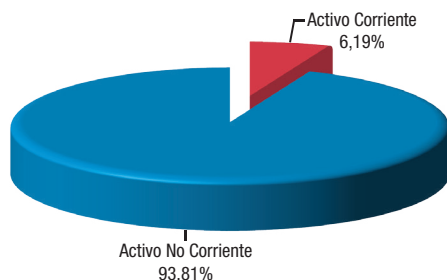
- en Pesos \$ -

PASIVO	Año Fiscal 2014		Año Fiscal 2013	
<b>Pasivo Corriente</b>				
<i>Deudas (Nota 9)</i>				
Comerciales	5.470.062.978,61		4.892.177.091,50	
Sociales y Fiscales	4.676.989.637,35		2.882.865.095,92	
Financieras	0,00		0,00	
Transferencias	34.364.966.227,80		32.674.046.140,18	
Deuda Pública (Nota 14)	428.081.591.271,41		382.956.846.544,55	
Préstamos a pagar	0,00		1.615.500.000,00	
Documentos a pagar	0,00		0,00	
Letras de tesorería	0,00		0,00	
Otras deudas	11.528.252.223,22	484.121.862.338,39	2.188.540.815,27	427.209.975.687,42
<i>Fondos de Terceros y en Garantía (Nota 10)</i>		4.911.393.622,69		5.591.373.179,98
<i>Pasivos diferidos</i>		0,00		0,00
<i>Previsiones (Nota 11)</i>		15.384.970,68		15.384.970,68
<i>Otros pasivos (Nota 12)</i>		10.003.630.509,01		1.211.033.883,40
<i>Otros pasivos a asignar</i>		0,00		0,00
<b>Total del Pasivo Corriente</b>		499.052.271.440,77		434.027.767.721,48
<b>Pasivo no corriente</b>				
<i>Deudas (Nota 13)</i>				
Deuda Pública (Nota 14)	1.490.609.669.026,72		940.686.572.072,13	
Provincias	0,00		0,00	
Otras deudas	24.813.419.524,52	1.515.423.088.551,24	25.034.695.072,11	965.721.267.144,24
<i>Pasivos Diferidos</i>		0,00		0,00
<i>Previsiones (Nota 15)</i>		6.083.582.348,52		2.666.410.354,70
<i>Otros pasivos a asignar (Nota 16)</i>		2.524.026.761,83		2.517.058.396,69
<b>Total del Pasivo No Corriente</b>		1.524.030.697.661,59		970.904.735.895,63
<b>Total del Pasivo</b>		2.023.082.969.102,36		1.404.932.503.617,11
<b>PATRIMONIO NETO</b>				
<b>Total del Patrimonio Neto - Según Estado Respectivo</b>		-759.672.120.978,97		-504.086.703.716,99
<b>Total del Pasivo y Patrimonio Neto</b>		1.263.410.848.123,39		900.845.799.900,12

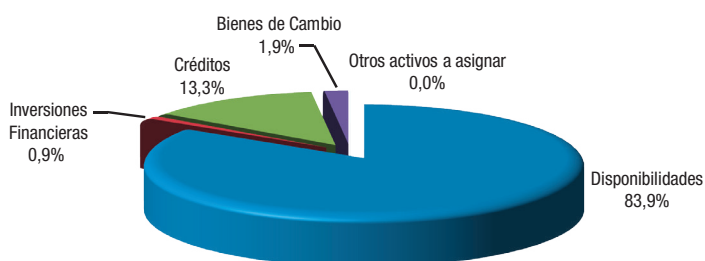
\* Los presentes Estados se encuentran expresados a moneda de cierre.

Las Notas y Anexos que se acompañan forman parte integrante de estos Estados.

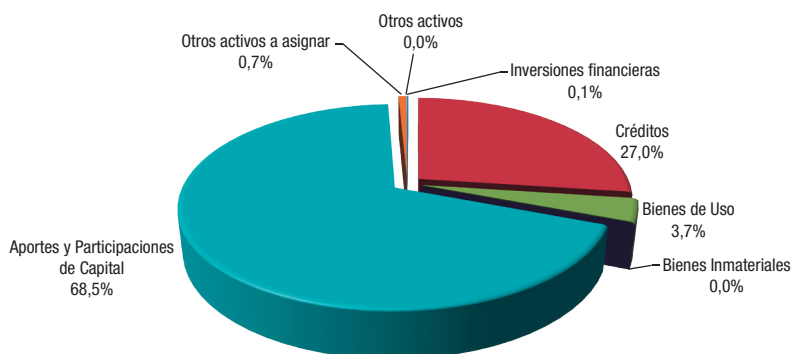
### Administración Central • Ejercicio 2014 • Activo



### Administración Central • Ejercicio 2014 • Composición del Activo Corriente



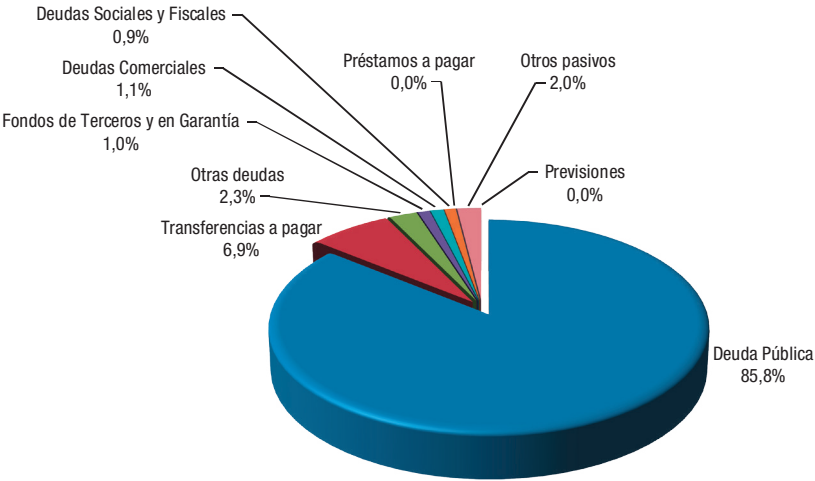
### Administración Central • Ejercicio 2014 • Composición del Activo No Corriente



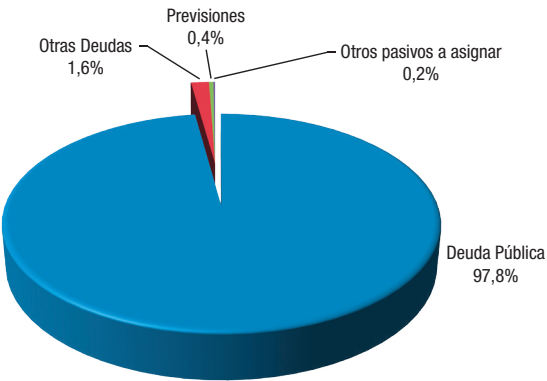
### Administración Central • Ejercicio 2014 • Pasivo



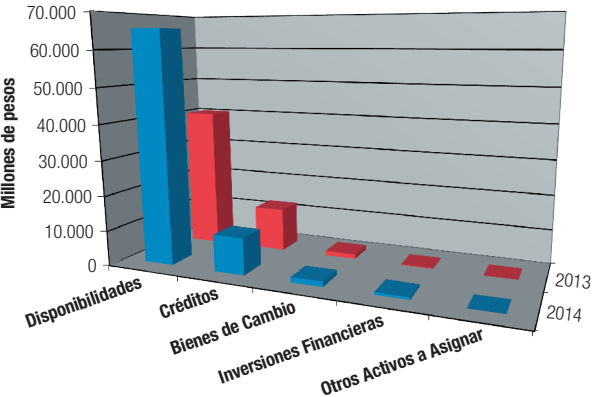
Administración Central • Ejercicio 2014 • Composición del Pasivo Corriente



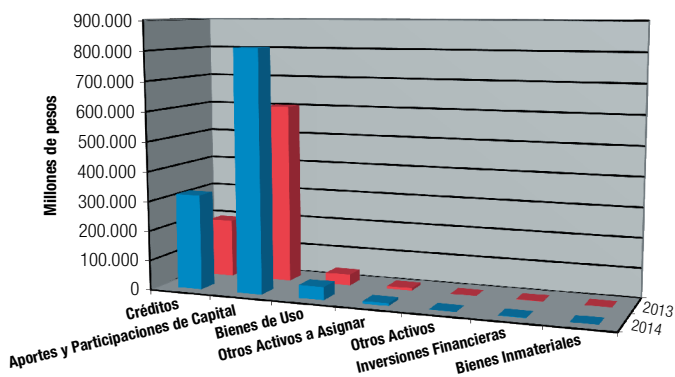
Administración Central • Ejercicio 2014 • Composición del Pasivo No Corriente



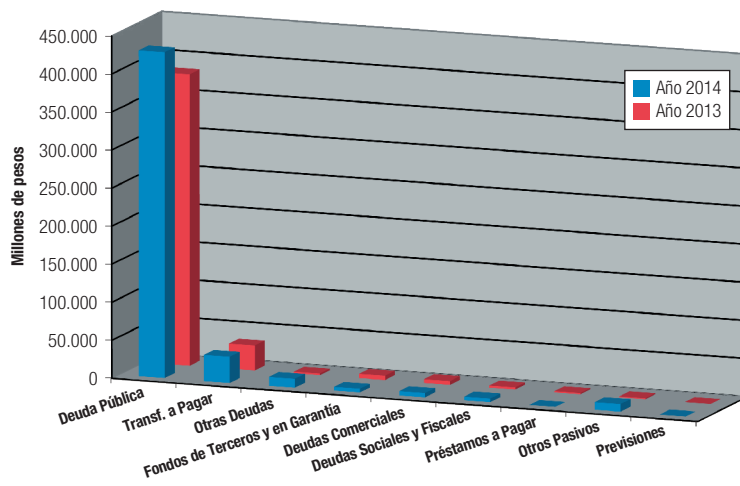
Administración Central • Ejercicio 2014 • Composición del Activo Corriente Comparativo con 2013



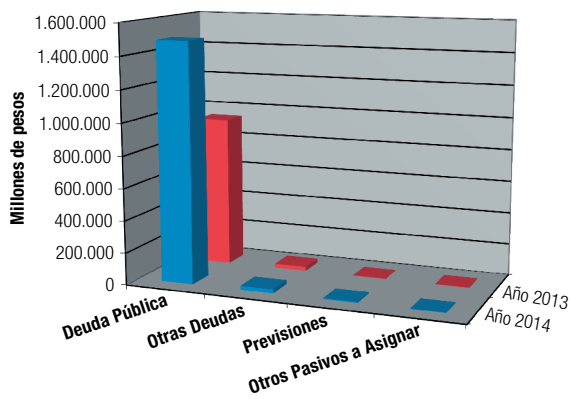
### Administración Central • Ejerc. 2014 • Composición del Activo No Corriente Comparativo con 2013



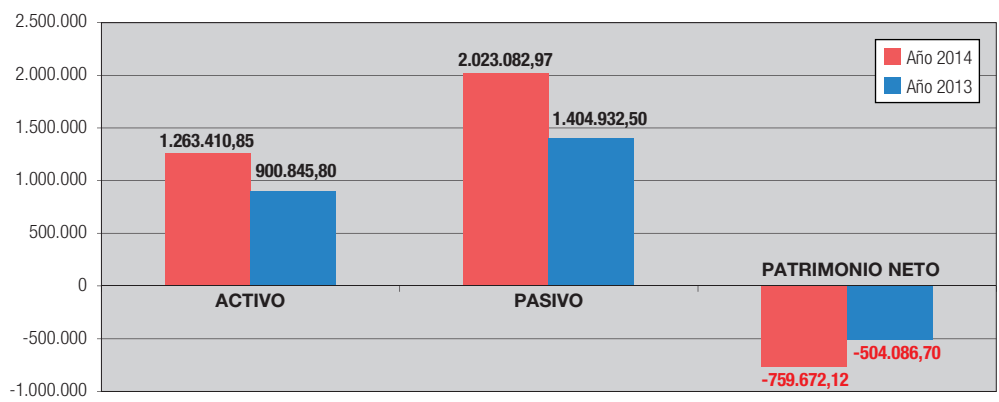
### Administración Central • Ejercicio 2014 • Composición del Pasivo Corriente Comparativo con 2013



### Administración Central • Ejerc. 2014 • Composición del Pasivo No Corriente Comparativo con 2013



Administración Central • Ejercicio 2014 • Situación Patrimonial Comparativa 2014 - 2013



ESTADOS CONTABLES DE LA ADMINISTRACIÓN CENTRAL  
ESTADO DE RESULTADOS CORRIENTES (RECURSOS Y GASTOS)  
CORRESPONDIENTE AL PERÍODO FINALIZADO EL 31 DE DICIEMBRE DE 2014

- en Pesos \$ \* -

RECURSOS	Año Fiscal 2014		Año Fiscal 2013	
<b>Ingresos tributarios</b>				
Impuestos directos	94.116.109.462,33		64.840.698.611,96	
Impuestos indirectos	328.951.465.156,69	423.067.574.619,02	242.172.655.050,87	307.013.353.662,83
<b>Contribuciones a la Seg. Social</b>		3.149.637.620,82		1.871.884.535,72
<b>Ingresos no tributarios</b>				
Tasas	3.638.038.781,08		2.941.565.543,62	
Derechos	7.685.612.918,82		195.200.867,63	
Otros no tributarios	4.966.607.316,75	16.290.259.016,65	4.442.800.754,62	7.579.567.165,87
<b>Vta de Bs. y Serv. de las Adm. Púb.</b>		2.384.015.211,09		1.712.268.894,88
<b>Rentas de la propiedad</b>				
Intereses	5.554.504.286,35		6.134.202.891,67	
Dividendos	78.698.263.979,00		32.376.443.214,87	
Arrendamientos de tierras y terrenos	22.765.844,35	84.275.534.109,70	71.032.159,33	38.581.678.265,87
Derechos sobre bienes intangibles	0,00		0,00	
<b>Transferencias recibidas (Nota 18.a)</b>				
Transferencias del sector privado	11.778.225,48		25.673.469,87	
Transf. corrientes del sector público	246.827.250,29		314.287.464,56	
Transferencias del sector externo	178.175.421,22	436.780.896,99	162.561.531,49	502.522.465,92
<b>Otros ingresos</b>				
Diferencia de cambio	9.938.631.192,65		8.309.395.257,61	
Diferencia de cotización	1.164.114.541,56		7.381.089,51	
Otros	6.133.455.809,67	17.236.201.543,88	6.950.073.945,99	15.266.850.293,11
<b>Total de Recursos</b>		546.840.003.018,15		372.528.125.284,20

**ESTADOS CONTABLES DE LA ADMINISTRACIÓN CENTRAL**  
**ESTADO DE RESULTADOS CORRIENTES (RECURSOS Y GASTOS)**  
**CORRESPONDIENTE AL PERÍODO FINALIZADO EL 31 DE DICIEMBRE DE 2014**

- en Pesos \$ \* -

GASTOS	Año Fiscal 2014		Año Fiscal 2013	
<b><u>Gastos de consumo</u></b>				
Remuneraciones	91.991.744.614,78		62.483.509.195,68	
Bienes y servicios	30.986.356.630,46		23.356.745.645,63	
Amortizaciones	2.011.002.764,02		1.525.920.690,42	
Cuentas incobrables	0,00		0,00	
Pérdida por autoseguro, res. técnicas y otras	0,00		0,00	
Impuestos indirectos	0,00	<b>124.989.104.009,26</b>	0,00	<b>87.366.175.531,73</b>
<b><u>Rentas de la propiedad</u></b>				
Intereses	158.353.468.874,97		63.597.083.236,49	
Arrendamientos de tierras y terrenos	34.233,00		54.788,40	
Derechos sobre bienes inmateriales	9.856.568,52	<b>158.363.359.676,49</b>	3.793.849,92	<b>63.600.931.874,81</b>
<b><u>Prestaciones de la Seg. Social</u></b>		<b>48.898.942.886,31</b>		<b>35.528.444.566,97</b>
<b><u>Transferencias otorgadas</u></b>				
Transferencias al sector privado	129.386.863.843,29		77.988.759.141,26	
Transferencias a la Adm. Nacional	37.009.912.942,82		27.100.040.007,34	
Transferencias a Empresas Públicas	86.074.696.511,77		60.925.143.992,18	
Transferencias al Sector Pco.				
Prov. y/o Municipal	65.168.442.850,96		44.787.363.160,64	
Transferencias al sector externo	1.377.936.637,80	<b>319.017.852.786,64</b>	996.746.115,30	<b>211.798.052.416,72</b>
Costo de Bs. y Serv. de las Adm. Púb.	0,00		0,00	
<b><u>Otras pérdidas</u></b>				
Diferencia de cambio	247.298.103.902,15		205.189.253.336,50	
Resultados por ventas de bienes	2.982.624,84		7.148.502,67	
Diferencia de cotización	12.335.092,92		0,00	
Pérdidas por juicios	512.239.250,82		3.369.105.745,65	
Otras	16.819.094.968,04	<b>264.644.755.838,77</b>	7.567.618.597,37	<b>216.133.126.182,19</b>
<b>Total de Gastos</b>		<b>915.914.015.197,47</b>		<b>614.426.730.572,42</b>
<b>RESULTADO ECONÓMICO ANTES DE REI</b>		<b>-369.074.012.179,32</b>		<b>-241.898.605.288,22</b>
<b>Resultado por Exp. a la Inflación (incluyendo Rdos. por Tenencia)</b>		<b>0,00</b>		<b>0,00</b>
<b>RESULTADO ECONÓMICO DE LA ADMINISTRACIÓN CENTRAL</b>		<b>-369.074.012.179,32</b>		<b>-241.898.605.288,22</b>

**ESTADOS CONTABLES DE LA ADMINISTRACIÓN CENTRAL**  
**ESTADO DE RESULTADOS CORRIENTES (RECURSOS Y GASTOS)**  
**CORRESPONDIENTE AL PERÍODO FINALIZADO EL 31 DE DICIEMBRE DE 2014**

- en Pesos \$ \* -

Transacciones Intra Sector Público Nacional y Resultados de Participaciones de Capital	Año Fiscal 2014		Año Fiscal 2013	
<b>Contribuciones recibidas</b>				
Contribuciones de la Adm. Central	1.126.062.487,38		951.821.669,62	
Contrib. de los Org. Descentralizados	2.107.099.895,56		1.595.449.950,33	
Contrib. de los Org. de Seg. Social	49.238.402.999,77	<b>52.471.565.382,71</b>	36.549.202.251,54	<b>39.096.473.871,49</b>
<b>Contribuciones otorgadas</b>				
Contribuciones a la Adm. Central	-1.126.062.487,38		-952.611.416,12	
Contrib. a Org. Descentralizados	-21.727.852.301,13		-15.603.957.677,40	
Contrib. a Org. de la Seg. Social	-98.846.116.221,25	<b>-121.700.031.009,76</b>	-54.295.728.732,09	<b>-70.852.297.825,61</b>
<b>Resultado de Participaciones de Capital</b>		<b>96.255.216.300,77</b>		<b>111.931.935.806,65</b>
<b>Resultado Intra SPN y Participaciones de Capital</b>		<b>27.026.750.673,72</b>		<b>80.176.111.852,53</b>
<b>AHORRO / DESAHORRO DE LA GESTION</b>		<b>-342.047.261.505,60</b>		<b>-161.722.493.435,69</b>

\* Los presentes Estados se encuentran expresados a moneda de cierre.  
Las Notas y Anexos que se acompañan forman parte integrante de estos Estados.

**ESTADOS CONTABLES DE LA ADMINISTRACIÓN CENTRAL**  
**ESTADO DE ORIGEN Y APLICACIÓN DE FONDOS**  
**POR EL PERÍODO FINALIZADO EL 31 DE DICIEMBRE DE 2014**

- en Pesos \$ \* -

**SALDO INICIAL DE DISPONIBILIDADES** **40.348.181.827,93**

**ORIGEN DE LOS FONDOS**

**FLUJO ANUAL**

Ahorro/desahorro de la gestión -342.047.261.505,60

Variación de provisiones

y reservas técnicas 3.417.171.993,82

Amortizaciones del Ejercicio 2.015.542.151,68

**PATRIMONIO**

Incremento del Capital Fiscal 14.411.436,40

Ajuste de Resultados

de Ejercicios Anteriores 86.447.432.807,22

**VARIACIÓN DE ACTIVOS**

*Disminución de activos corrientes*

Financieros 2.065.023.517,36

Créditos 2.065.023.517,36

**VARIACIÓN DE PASIVOS**

*Incremento de pasivos corrientes*

Deudas 56.911.886.650,97

Otros pasivos 8.792.596.625,61

*Increm. de pasivos no corrientes*

Deudas 549.701.821.407,00

Otros pasivos 6.968.365,14

**TOTAL ORIGEN DE FONDOS**

**367.325.593.449,60**

**APLICACIÓN DE FONDOS**

**VARIACIÓN DE ACTIVOS**

*Incremento de activos corrientes* 597.696.318,21

Financieros

Inversiones financieras 499.521.842,93

Reales

Bienes de cambio 98.174.475,28

*Increm. de activos no corrientes*

Financieros 340.722.998.283,24

Inversiones financieras 332.078.859.820,50

Créditos 484.891.695,86

Aportes y Participaciones de Capital 123.802.279.253,09

Reales

Bienes de uso 207.791.688.871,55

Bienes inmateriales 8.644.138.462,74

Otros activos a largo plazo 8.007.584.418,74

147.433.596,53

489.120.447,47

ESTADOS CONTABLES DE LA ADMINISTRACIÓN CENTRAL  
ESTADO DE ORIGEN Y APLICACIÓN DE FONDOS  
POR EL PERÍODO FINALIZADO EL 31 DE DICIEMBRE DE 2014

- en Pesos \$ \* -

APLICACION DE FONDOS				
VARIACIÓN DE PASIVOS				679.979.557,29
Disminución de pasivos corrientes			679.979.557,29	
Fondos de Terceros y en Garantía	679.979.557,29			
TOTAL APLICACIÓN DE FONDOS				342.000.674.158,74
SALDO FINAL DE DISPONIBILIDADES				65.673.101.118,79

\* Los presentes Estados se encuentran expresados a moneda de cierre.  
Las Notas y Anexos que se acompañan forman parte integrante de estos Estados.

# ESTADOS CONTABLES DE LA ADMINISTRACION CENTRAL • ESTADO DE EVOLUCIÓN DEL PATRIMONIO NETO • POR EL PERÍODO FINALIZADO EL 31/12/2014

- en Pesos \$ -

Concepto	Capital Fiscal (1)	Ajuste del Capital Fiscal (2)	Variaciones Patrimoniales (3)	Resultado de la Cuenta Corriente			Hacienda Pública (5)=(1)+(2)+(3)+(4)	Patrimonio Público (6)	Total (7)=(5)+(6)
				Ejercicios Anteriores	Del Ejercicio	Total (4)			
<b>Saldos al inicio del ejercicio</b>									
- S/estados contables del ej anterior	27.252.626.181,84	32.215.302.156,93	9.635.438.154,85	-573.190.070.210,61		-573.190.070.210,61	-504.086.703.716,99		-504.086.703.716,99
- Ajuste por Inflación									
<b>Saldo reexpresado al inicio</b>	<b>27.252.626.181,84</b>	<b>32.215.302.156,93</b>	<b>9.635.438.154,85</b>	<b>-573.190.070.210,61</b>		<b>-573.190.070.210,61</b>	<b>-504.086.703.716,99</b>		<b>-504.086.703.716,99</b>
- Modificación del saldo				86.447.432.807,22		86.447.432.807,22	86.447.432.807,22		86.447.432.807,22
<b>Saldos modif. al inicio del ejercicio</b>	<b>27.252.626.181,84</b>	<b>32.215.302.156,93</b>	<b>9.635.438.154,85</b>	<b>-486.742.637.403,39</b>		<b>-486.742.637.403,39</b>	<b>-417.639.270.909,77</b>		<b>-417.639.270.909,77</b>
Incremento del ejercicio			14.411.436,40				14.411.436,40		14.411.436,40
Disminuciones del ejercicio									
Resultado del Ejercicio					-342.047.261.505,60	-342.047.261.505,60	-342.047.261.505,60		-342.047.261.505,60
<b>Saldos al cierre del ejercicio</b>	<b>27.252.626.181,84</b>	<b>32.215.302.156,93</b>	<b>9.649.849.591,25</b>	<b>-486.742.637.403,39</b>	<b>-342.047.261.505,60</b>	<b>-828.789.898.908,99</b>	<b>-759.672.120.978,97</b>		<b>-759.672.120.978,97</b>

\* Los presentes Estados se encuentran expresados a moneda de cierre.

## ESTADOS CONTABLES DE LA ADMINISTRACION CENTRAL AL 31/12/2014 • ANEXO A • CUADRO DE BIENES DE USO

- en Pesos \$ -

Cuenta	Descripción	Saldo Inicio	Movimientos	Saldo al Cierre	Cuenta AA	Amortizaciones	Valor Residual
1.2.6.01.02.01.00	Edificios e Instalaciones	18.689.770.378,30	247.297.468,55	18.937.067.846,85	1.2.6.01.02.04.00	2.589.114.865,02	16.347.952.981,83
1.2.6.01.01.01.00	Tierras y Terrenos	776.355.310,24	-11.768.963,71	764.586.346,53			764.586.346,53
1.2.6.01.03.01.00	Maquinarias y Eq. de Prod.	145.620.258,00	37.187.373,08	182.807.631,08	1.2.6.01.03.04.00	86.283.909,33	96.523.721,75
1.2.6.01.04.01.00	Equipo de Transporte	3.584.581.141,00	1.823.998.709,47	5.408.579.850,47	1.2.6.01.04.04.00	1.958.123.973,08	3.450.455.877,39
1.2.6.01.05.01.00	Equipo Sanitario y de Laboratorio	628.930.311,12	206.444.888,91	835.375.200,03	1.2.6.01.05.04.00	513.266.595,52	322.108.604,51
1.2.6.01.06.01.00	Equipo de Comunicación	1.527.352.639,36	183.499.208,35	1.710.851.847,71	1.2.6.01.06.04.00	955.063.665,86	755.788.181,85
1.2.6.01.07.01.00	Equipo de Educación y Recreativo	210.536.345,98	112.094.906,56	322.631.252,54	1.2.6.01.07.04.00	175.624.997,38	147.006.255,16
1.2.6.01.08.01.00	Equipo para Computación	1.602.474.338,12	708.816.223,25	2.311.290.561,37	1.2.6.01.08.04.00	1.717.893.929,09	593.396.632,28
1.2.6.01.09.01.00	Equipo de Oficina y Muebles	789.848.329,69	242.536.379,60	1.032.384.709,29	1.2.6.01.09.04.00	525.539.706,43	506.845.002,86
1.2.6.01.10.01.00	Herramientas y Repuestos Mayores	583.589.618,39	141.584.791,88	725.174.410,27	1.2.6.01.10.04.00	346.645.770,35	378.528.639,92
1.2.6.01.99.01.00	Equipos Varios	1.533.881.889,85	245.028.013,14	1.778.909.902,99	1.2.6.01.99.04.00	648.714.449,22	1.130.195.453,77
1.2.6.01.11.01.00	Equipo Militar y de Seguridad	11.646.599.989,90	1.653.043.494,37	13.299.643.484,27	1.2.6.01.11.04.00	8.483.105.736,99	4.816.537.747,28
1.2.6.07.99.01.00	Bienes de Dominio Público	105.760.688,48	0,00	105.760.688,48			105.760.688,48
1.2.6.04.01.01.00	Constr. en Proc.en Bs. de Dominio Privado	4.988.665.141,82	1.961.828.717,01	6.950.493.858,83			6.950.493.858,83
1.2.6.04.02.01.00	Constr. en Proc.en Bs. de Dominio Público	1.997.021.931,35	253.224.966,25	2.250.246.897,60			2.250.246.897,60
	Otros Bienes de Uso (*)	4.807.030.194,29	202.768.242,03	5.009.798.436,32		205.956.040,24	4.803.842.396,08
<b>TOTALES</b>		<b>53.618.018.505,89</b>	<b>8.007.584.418,74</b>	<b>61.625.602.924,63</b>		<b>18.205.333.638,51</b>	<b>43.420.269.286,12</b>

(\*) Incluye bienes entregados en concesión correspondientes a empresas privatizadas.



**Presidencia  
de la Nación**

**Ministerio de  
Economía y  
Finanzas Públicas**

---

## **Notas a los Estados Contables Correspondientes al Ejercicio Finalizado el 31 de Diciembre de 2014**

---





Los Estados Contables correspondientes al ejercicio finalizado el 31 de diciembre de 2014, cuyos importes se encuentran expresados en Pesos (\$), han sido elaborados de conformidad con las disposiciones de la Ley de Administración Financiera y de los Sistemas de Control del Sector Público Nacional N° 24.156, y sus modificatorias, las Resoluciones de la Secretaría de Hacienda Nros. 25/1995 S.H. (Principios de Contabilidad Generalmente Aceptados y Normas Generales de Contabilidad para el Sector Público Nacional) y 363/2014 S.H. (Normas para el Cierre del Ejercicio 2014) y disposiciones complementarias.

## CRITERIOS DE VALUACIÓN

### a) Disponibilidades

En moneda nacional: a su valor nominal.

En moneda extranjera: al tipo de cambio comprador vigente al cierre del ejercicio.

### b) Inversiones, Créditos y Deudas

En moneda nacional: a su valor nominal.

En moneda extranjera: al tipo de cambio comprador para los créditos y vendedor para las deudas, al cierre del ejercicio.

Las inversiones en títulos fueron valuadas a valor de costo o mercado, el que fuera menor. Asimismo, en aquellos casos en que no resultó factible determinar el valor de costo, y en tanto no se tratase de inversiones que tuvieran cotización pública, su valuación se practicó conforme la participación porcentual sobre el último valor conocido del patrimonio objeto de la inversión.

Los créditos y deudas cuyas condiciones contractuales, puestas en conocimiento, establecieron el derecho de cobro o la obligación de pago de una tasa de interés, incluyen el respectivo devengamiento al cierre del ejercicio.

Respecto de los créditos, en aquellos casos en que no hubo certeza acerca del recupero de la obligación principal, se optó por no contabilizarlos, conforme al Criterio de Prudencia.

### c) Bienes de Cambio

A su costo de adquisición o producción en que se incurre para obtener el bien.

### d) Fondos Fiduciarios

A partir del ejercicio 1999 y como consecuencia del relevamiento efectuado, se adoptó el criterio de valuar los Fondos Fiduciarios conforme a la participación neta que la Nación posee en los mismos, reconociéndose consecuentemente los resultados originados en las variaciones operadas durante el ejercicio.

### e) Bienes de Uso

Los bienes muebles se valoraron a su costo original (adquisición, construcción y/o producción), menos la correspondiente amortización acumulada, conforme a las pautas establecidas en la Resolución

Nº 47/1997 de la Secretaría de Hacienda del ex Ministerio de Economía y Obras y Servicios Públicos.

Los inmuebles, de acuerdo con la citada Resolución, se registraron según la última valuación conocida o tasación a cargo de autoridad competente (Tribunal de Tasaciones de la Nación). No obstante ello, el universo de dichos bienes y su valuación queda sujeta a lo que en definitiva resulte de las tareas encaradas en conjunto por la Contaduría General de la Nación y el citado Tribunal, en el marco de las disposiciones de la Decisión Administrativa Nº 56 de fecha 9 de marzo de 1999.

Con relación a los bienes desafectados cuya administración está a cargo de la Agencia de Administración de Bienes del Estado -Ex ONABE- en tanto aún no hayan sido valuados por el Tribunal de Tasaciones de la Nación, en los términos de la normativa anteriormente citada, los mismos han sido incluidos en el Inventario por su valuación fiscal en aquellos casos en que el responsable la hubiese proporcionado y con valor de \$ 1 para el resto.

El valor de libros de los bienes tomados en su conjunto, no supera el de realización.

La Disposición Nº 19/2002 de la Contaduría General de la Nación, aplicada por primera vez con incidencia al 31/12/2001, estableció como criterio de registro y exposición de los Bienes de Dominio Público, considerarlos parte integrante del Activo.

## **f) Bienes Inmateriales**

Estos bienes han sido registrados a su valor histórico neto de amortizaciones acumuladas.

## **g) Deuda Pública**

Los saldos representativos de la colocación de títulos de deuda pública, se registraron por el importe correspondiente al valor nominal de los títulos colocados; los contratos de préstamo celebrados con Organismos Internacionales bilaterales o multilaterales de crédito, por el valor de los tramos efectivamente desembolsados y los pasivos en moneda extranjera, de acuerdo con la cotización de la moneda de que se tratara, al tipo de cambio vendedor vigente al 31 de diciembre de 2014.

Para efectuar la valuación correspondiente, la Dirección de Administración de la Deuda Pública dependiente de la Oficina Nacional de Crédito Público, responsable del registro de las mismas, utilizó el tipo de cambio suministrado por la Agencia Reuters.

Con respecto a los títulos emitidos a tasa de descuento, el criterio de valuación adoptado fue el de "precio de emisión".

Asimismo cabe señalar que el interés implícito de dichos títulos se capitaliza año a año hasta la fecha de su rescate.

Los intereses devengados no exigibles al cierre han sido registrados y expuestos en los presentes Estados Contables según se indica en la Nota 14.

## **h) Causas judiciales**

En virtud del punto II JUICIOS AL ESTADO NACIONAL del Manual de Cierre de Ejercicio Anual apro-

bado por la Disposición N° 71/2010 C.G.N. y sus modificatorias, los Servicios Administrativos de la Administración Central debían presentar la información que a continuación se detalla:

- a) Sentencias firmes en los términos del artículo 68 de la Ley N° 11.672 Complementaria Permanente de Presupuesto (t.o. 1999).
- b) Sentencias adversas de Cámara y en trámite de apelación
- c) Sentencias adversas en primera instancia
- d) En trámite sin sentencia

A efectos de la exposición en los Estados Contables de las causas judiciales precedentemente citadas y conforme ya se definiera a partir del ejercicio 2001, las sentencias del apartado a) se imputaron con carácter de pasivo corriente o no corriente según hayan sido presupuestadas o no para el ejercicio 2015, por las causas de los apartados b) y c) se constituyó la pertinente previsión contable no corriente y las del d) se expusieron como “Información Complementaria a los presentes Estados Contables”.

### **i) Registro del Devengado de Recursos**

El registro correspondiente a los recursos ha sido realizado sobre la base del devengado, conforme los Principios de Contabilidad Generalmente Aceptados y Normas Generales de Contabilidad para el Sector Público Nacional.

Las transacciones se registran en el momento en que se considera afectado el patrimonio y los resultados del Ente, teniendo en cuenta que para la asignación de aquéllas a un ejercicio, no sólo es necesario que el hecho sustancial se hubiera producido en un período determinado, sino también que el mismo pudiera ser objetivamente medido.

En ese contexto, existen recursos, como es el caso de los ingresos tributarios, cuya medición objetiva sólo resulta factible cuando se verifica la acreditación en las cuentas bancarias correspondientes, hecho que a ese momento permite medir con certeza la variación del patrimonio.

En la actualidad y conforme a los sistemas vigentes en el Sector Público, los recursos se devengan y registran en el momento en que éstos pueden ser medidos en forma objetiva y, para los casos en que ello sucede cuando se recauda, el momento del devengado es concomitante con el del percibido.

### **j) Valuación de Activos y Pasivos en Moneda Extranjera**

La Ley N° 25.561 de Emergencia Pública y Reforma del Régimen Cambiario dictada el 7 de enero de 2002, incluyó regulaciones en materia de fijación del tipo de cambio.

En el marco de la emergencia señalada, la Contaduría General de la Nación dispuso considerar como criterio de valuación de Activos y Pasivos en moneda extranjera correspondientes a los Organismos de la Administración Nacional, la normativa establecida por el Decreto N° 214/02 y su modificatorio, Decreto N° 410/02, como asimismo la relacionada con el Decreto N° 471/02 “Reordenamiento del Sistema Financiero”.

## **EXPOSICIÓN DE ESTADOS CONTABLES**

Los presentes estados contables están expresados en moneda de cierre.

## CONFECCIÓN DE ESTADOS CONTABLES

Los presentes Estados Contables han sido confeccionados a partir de la información ingresada al Sistema Integrado de Información Financiera por los distintos Organismos de la Administración Central, la cual es transformada automáticamente en registros contables por el mencionado sistema.

Asimismo, se han integrado en una sola línea como Aportes y Participaciones de Capital, los Patrimonios Netos de los Organismos Descentralizados, Instituciones de la Seguridad Social, Universidades Nacionales, Entes Públicos y Sociedades y Empresas del Estado, correspondientes al último estado presentado ante la Contaduría General de la Nación hasta la fecha de confección de los Estados Contables, independientemente que los mismos hubieran o no estado auditados por el órgano de contralor que correspondiese.

### ACTIVO

#### Nota 1: Disponibilidades

Con motivo de la implementación del nuevo plan de cuentas contable y teniendo en consideración que el mismo facilita una mayor desagregación del rubro, se procedió a exponer los saldos del rubro conforme al nuevo criterio

##### a) Bancos

El saldo incluye cuentas bancarias operadas por:

- en Pesos \$ -		
Organismos	2014	2013
Tesorería General de la Nación	32.808.462.585,52	27.843.838.569,35
Fuera de la C.U.T.	32.044.539.705,28	11.906.836.766,53
<b>Total</b>	<b>64.853.002.290,80</b>	<b>39.750.675.335,88</b>

Los saldos de las cuentas bancarias operadas por la Tesorería General de la Nación surgen a partir de los registros efectuados por dicho Órgano Rector en el Libro Banco, de acuerdo con la información obtenida a través de las consultas disponibles en el subsistema de Conciliación Bancaria Automática del Sistema Integrado de Información Financiera (S.I.D.I.F.).

Dichos saldos incluyen los depósitos en la Cuenta Única del Tesoro, Sistema coordinado por la Tesorería General de la Nación, existiendo aún al 31 de diciembre de 2014 Servicios Administrativo Financieros no incorporados a dicho régimen.

##### b) Fondos Rotatorios

El saldo está compuesto por el importe de los montos autorizados en poder de cada Servicio Administrativo Financiero, en el marco del régimen de Fondos Rotatorios y Cajas Chicas (Decreto N° 1344/2007), que al cierre se encuentran depositados en cuentas bancarias no administradas a través del subsistema de conciliación bancaria referenciado en el acápite anterior, según el siguiente detalle:

- en Pesos \$ -

SAF	Denominación	2014	2013
301	Presidencia de la Nación	13.439.130,44	13.644.556,00
303	Sec. de Programación para la Prev de la Drogadicción y Lucha c/el Narcotráfico	2.306.618,20	1.311.858,00
304	Servicio Oficial de Radiodifusión	-123,59	-123,59
305	Jefatura de Gabinete de Ministros	9.894.139,06	10.000.000,00
307	Ministerio de Relaciones Exteriores y Culto	24.930.486,84	20.018.799,98
310	Ministerio de Salud	59.299.530,64	58.851.910,38
311	Min. de Desarrollo Social	39.448.420,14	24.002.505,03
312	Honorable Senado de la Nación	1.800.678,50	1.746.326,53
314	Biblioteca del Congreso de la Nación	22.790,00	22.790,00
315	Imprenta del Congreso de la Nación	75.850,00	75.850,00
317	Secretaría de Ambiente y Desarrollo Sustentable	2.493.559,74	2.493.559,74
318	Secretaría de Seguridad Interior	-1.269,30	-1.269,30
319	Defensoría del Pueblo	709.816,45	554.323,49
321	Instituto Nacional de Estadística y Censos	4.808.588,88	4.808.588,88
322	Ministerio de Turismo	8.239.654,02	8.240.213,88
323	Comisión Nacional de Comercio Exterior	59.804,53	37.023,90
325	Ministerio del Interior y Transporte	22.060.602,70	27.080.849,50
326	Policía Federal Argentina	69.609.885,05	33.999.053,92
330	Ministerio de Educación	26.597.947,13	16.576.110,52
331	Servicio Penitenciario Federal	16.726.220,80	11.593.856,97
332	Min. de Justicia y Derechos Humanos	5.150.290,22	4.225.728,51
334	Ente de Cooperación Tec. y Financiera del Serv. Penitenciario Federal	11.484.508,46	8.519.035,64
336	Ministerio de Ciencia, Tecnología e Innovación Productiva	10.774.261,82	6.474.491,07
337	Secretaría de Cultura	10.121.025,48	6.704.413,08
338	Secretaría Legal y Técnica – Presidencia de la Nación	541.093,00	503.565,00
340	Procuración Penitenciaria	730.000,00	576.000,00
341	Secretaría Nacional de Niñez, Adolescencia y Familia	5.683.173,35	4.000.000,00
342	Autoridad Cuenca Matanza Riachuelo	504.459,72	504.459,72
343	Ministerio de Seguridad	19.969.255,54	9.530.840,89
344	Unidad de Información Financiera	0,00	0,00
345	Consejo Nacional de Coordinación de Políticas Sociales	2.468.280,00	1.543.763,00
346	Defensoría del Público de Servicios de Comunicación Audiovisual	534.337,38	175.579,44
350	Ministerio de Trabajo, Empleo y Seg. Social	23.841.032,32	19.046.533,43
354	Ministerio de Planificación Fed., Inversión Pública y Servicios	21.125.006,19	21.061.670,83
357	Ministerio de Economía y Fin. Públicas	21.411.593,69	23.904.406,13
359	Organismo Nacional de Administración de Bienes del Estado	-2.585,00	-2.585,00
360	Procuración General de la Nación	5.498.503,51	3.978.297,22
361	Defensoría General de la Nación	2.374.090,43	2.061.287,84
362	Ministerio de Industria	5.284.178,25	2.577.325,71
363	Ministerio de Agricultura, Ganadería y Pesca	11.075.470,54	7.279.943,03
370	Ministerio de Defensa	14.002.846,90	12.087.231,65
371	Estado Mayor Conjunto F.F.A.A.	17.238.813,63	13.828.800,54
372	Instituto de Investigaciones Científicas y Técnicas F.F.A.A.	1.095.901,83	1.025.126,04
374	Estado Mayor General del Ejército	52.856.596,20	50.220.447,19

- en Pesos \$ -

SAF	Denominación	2014	2013
375	Gendarmería Nacional	60.288.422,87	31.256.758,00
376	Servicio Logístico de la Defensa	2.028.968,71	2.256.666,50
379	Estado Mayor General de la Armada	34.655.118,15	29.932.707,42
380	Prefectura Naval Argentina	32.106.107,76	22.340.940,81
381	Fuerza Aérea Argentina	54.015.849,99	41.357.752,29
382	Policía de Seguridad Aeroportuaria	6.145.065,29	3.972.700,52
<b>Total</b>		<b>735.523.996,46</b>	<b>566.000.670,33</b>

## Nota 2: Inversiones Financieras

El saldo de las cuentas incluidas dentro de este rubro se integra según se expone a continuación:

### a) Inversiones Temporarias

El monto de \$ 160.351.482,92 expuesto representa el aporte del Tesoro Nacional con destino al Fondo Anticíclico Fiscal, de acuerdo a lo dispuesto por el artículo 9° de la Ley N° 25.152 y normas modificatorias y complementarias.

Dicho monto es equivalente a U\$S 18.750.173,40 invertidos en dinero en efectivo.

### b) Títulos y Valores

La composición por concepto es la que se expone a continuación:

- en Pesos \$ -

Concepto	2014	2013
Canasta de títulos varios sujetos a recompra <b>(1)</b>	47.891.200,00	36.500.800,00
Inversiones transferidas de Empresas Liquidadas <b>(2)</b>	9.460.704,79	9.460.704,79
Preaviso B.I.S. <b>(1)</b>	534.584,47	463.991,30
Títulos Nacionales en cartera del T.N. <b>(3)</b>		
Obligaciones Negociables	29.717.344,80	26.564.109,00
BODEN 2015	446.769.761,26	0,00
<b>Total</b>	<b>534.373.595,32</b>	<b>72.989.605,09</b>

- (1)** Según lo informado por la Tesorería General de la Nación, tienen por objeto garantizar la porción interés de operatorias de financiamiento en el marco del Plan Brady, por cuya razón no son de libre disponibilidad. El saldo representa operaciones con vencimiento en enero de 2015 por U\$S 5.600.000,00 y € 51.670,34 respectivamente.

- (2) Comprende diversos valores recibidos por el Tesoro Nacional de las empresas liquidadas que se indican a continuación:

- en Pesos \$ -		
Concepto	2014	2013
Ex Agua y Energía Eléctrica	9.445.410,53	9.445.410,53
Ex Empresa Líneas Marítimas Argentinas	14.560,36	14.560,36
Ex Astilleros Domecq García	733,90	733,90
<b>Total</b>	<b>9.460.704,79</b>	<b>9.460.704,79</b>

- (3) Comprende a la tenencia disponible en cartera del Tesoro Nacional al cierre de los presentes Estados Contables.

### Nota 3: Créditos a Corto Plazo

El saldo de las cuentas incluidas dentro de este rubro se integra según se expone a continuación:

#### a) Cuentas a Cobrar

- en Pesos \$ -		
Concepto	2014	2013
Depósitos Indisponibles Suscripción BODEN (Decreto N° 905/02)	16.232.628,76	122.536.480,20
Deuda indirecta afrontada por el Tesoro (1)	11.626.603,65	108.249.773,40
Contribuciones a la Administración Central (2)	650.246.135,50	719.999.544,87
Garantía en BCRA de servicios de préstamos garantizados (3)	764.772.931,02	915.043.728,78
Aplicaciones financieras Servicio de la Deuda	4.444.496.570,57	8.485.111.410,33
Por privatizaciones (4)	10.072.119,49	10.072.119,49
Créditos del Poder Judicial (5)	1.235.680,45	1.235.680,45
Otros por juicios	0,00	1.300.000,00
<b>Total</b>	<b>5.898.682.669,44</b>	<b>10.363.548.737,52</b>

- (1) Su desagregación por deudor es la siguiente:

- en Pesos \$ -		
Deudor	2014	2013
Ente Nacional de Obras Hídricas y Saneamiento	3.187.847,34	79.332.463,18
Dirección Nacional de Vialidad	7.623.590,09	15.024.301,81
A.F.I.P.	543.451,40	543.451,40
Provincia de Santa Fe	270.000,00	
Consejo Nacional de Investigaciones Científicas y Técnicas	1.661,45	1.661,45
Provincia de Córdoba	53,11	50,11
Provincia de Río Negro	0,26	0,00
Provincia de Buenos Aires	0,00	217.009,18
SENASA	0,00	13.130.836,27
<b>Total</b>	<b>11.626.603,65</b>	<b>108.249.773,40</b>

- (2) Se incluyen las deudas que por este concepto mantienen diversos Organismos de la Administración Nacional con el Tesoro Nacional, según los aportes dispuestos en diversas leyes de Presupuesto. El monto expuesto incluye \$ 6.103.902,06 que por ser adeudados por Organismos de la Administración Central, se encuentra también formando parte del Pasivo Corriente.
- (3) Representa los depósitos indisponibles en el Banco Central de la República Argentina, provenientes de la recaudación tributaria, con el fin de garantizar el pago de los servicios de principal y renta de deuda emitida en el marco del Decreto N° 1646/2001.
- (4) Su desagregación por deudor es la siguiente:

- en Pesos \$ -		
Deudor	2014	2013
Consortio Terminal Quequén	10.072.119,49	10.072.119,49
<b>Total</b>	<b>10.072.119,49</b>	<b>10.072.119,49</b>

(\*) Saldo íntegramente vencido e impago.

- (5) El saldo corresponde a la participación del 3,5% del Poder Judicial sobre la masa de recursos no tributarios no transferidos a esa jurisdicción desde el Tesoro Nacional, encontrándose asimismo dicho monto comprendido dentro del pasivo corriente, por ser parte de la Administración Central.

**b) Documentos a Cobrar**

- en Pesos \$ -		
Deudor	2014	2013
Sociedad Rural Argentina (1)	42.446.610,33	42.446.610,33
COMFER	514.014,22	514.014,22
Ministerio de Educación	598.375,65	598.375,65
Estado Mayor del Ejército	91.032,00	91.032,00
<b>Total</b>	<b>43.650.032,20</b>	<b>43.650.032,20</b>

- (1) Su desagregación es la siguiente:

Vencimiento	Monto \$
Saldo cuota año 2000 (*)	151.600,00
Cuota vencida año 2001	2.151.600,00
Cuota vencida año 2002	2.000.000,00
Cuota vencida año 2003	2.000.000,00
Subtotal	6.303.200,00
Accesorios Devengados al 31/12/2011	36.143.410,33
<b>Total</b>	<b>42.446.610,33</b>

(\*) Corresponde al monto original de la cuota neta de una cancelación parcial de \$ 2.000.000,00 efectuada durante el ejercicio 2001.

**c) Anticipos**

- en Pesos \$ -

Concepto	2014	2013
Anticipos de Recaudación a Provincias <b>(1)</b>	15.830.900,00	15.830.900,00
Anticipos por Préstamos en Especie <b>(2)</b>	2.932.874.581,58	1.428.889.279,05
Anticipos a AFJP <b>(3)</b>	39.083.729,45	39.087.234,78
Adelantos a Proveedores y Contratistas <b>(4)</b>	711.578.186,11	495.689.023,87
Otros	19.865.296,68	5.054.378,53
<b>Total</b>	<b>3.719.232.693,82</b>	<b>1.984.550.816,23</b>

**(1)** Su desagregación por Provincia es la siguiente:

- en Pesos \$ -

Provincia	Monto
San Luis	15.830.900,00

**(2)** Por los derechos correspondientes a la contrapartida en bienes, financiada con endeudamiento público.**(3)** Saldo a recuperar por la integración efectuada a las Administradoras de Fondos de Jubilaciones y Pensiones, en el marco de lo establecido a través del Decreto N° 625 de fecha 26 de Octubre de 1995.**(4)** Su desagregación por Organismo acreedor es la siguiente:

- en Pesos \$ -

Organismo	2014	2013
Ministerio de Seguridad	254.526.151,50	
Ministerio de Planificación Federal, Inversión Pública y Servicios	169.528.789,75	169.528.789,75
Policía Federal Argentina	167.569.616,99	219.059.424,34
Secretaría de Cultura	34.861.249,03	34.861.249,03
Min. de Relaciones Exteriores y Culto	13.702.531,90	20.051.640,15
Estado Mayor Conjunto de las Fuerzas Armadas	7.260.625,84	0,00
Policía de Seguridad Aeroportuaria	47.486.440,49	44.448.705,17
Ministerio de Trabajo, Empleo y Seguridad Social	183.684,35	163.268,56
Ministerio de Agricultura, Ganadería y Pesca	10.828.640,49	6.905.057,80
Ministerio de Economía y Finanzas Públicas	4.288.352,07	670.889,07
Defensoría General de la Nación	1.342.103,70	
<b>Total</b>	<b>711.578.186,11</b>	<b>495.689.023,87</b>

**d) Préstamos Otorgados**

El saldo corresponde a la porción corriente de los préstamos otorgados a las cooperativas eléctricas a través del Fondo Eléctrico del Interior (FEDEI).

e) Otros Créditos

El saldo expuesto en la parte pertinente de los Estados Contables, está integrado de la siguiente forma:

- en Pesos \$ -		
Detalle	2014	2013
Ventas de bienes y servicios	1.354.544,00	201.509,27
Cheques diferidos	3.200,00	12.628,00
Créditos por consolidación de deudas (1)	637.606.354,61	0,00
Embargos (2)	30.556.315,14	30.556.315,14
Banco de la Nación Argentina	26.381.455,40	26.381.455,40
Auditoría General de la Nación (Fdo. Rotatorio)	600.000,00	600.000,00
Dirección de Energía de la Provincia de Jujuy	34.609,30	34.609,30
Otros	53.578.260,15	27.002.745,65
<b>Total</b>	<b>750.114.738,60</b>	<b>84.789.262,76</b>

(1) Corresponde a deudas consolidadas por cuenta del Banco Central de la República Argentina, del Gobierno de la Ciudad Autónoma de Buenos Aires y de la Administración Federal de Ingresos Públicos.

(2) Corresponde a débitos en cuentas del Tesoro Nacional en cumplimiento de embargos judiciales.

f) Previsión Para Incobrables por Otros Créditos

Debido a que no se han producido variaciones en el estado de situación de los deudores expuestos en el apartado c) (2), se mantiene la previsión por Anticipos por Préstamos en Especie por la suma de \$ 5.502.565,05.

Nota 4: Inversiones Financieras a Largo Plazo

Este rubro está compuesto, conforme al siguiente detalle:

a) Acciones:

Empresa	2014			2013
	Acciones	Val. Unit.*	Monto \$	Monto \$
Hidroeléc. Piedra del Águila S.A.	119.913.371	3,340000	400.510.659,14	400.510.659,14
Papel Prensa S.A.	3.602.500.000	0,027835	100.275.587,50	89.945.445,00
Central Térmica Güemes S.A.	6.485.458	3,917165	25.404.609,09	13.422.360,24
América Latina Logística Central S.A.	2.381.400	-26,614332	1,00	7.544.864,94
Nuevo Central Argentino S.A.	2.560.000	6,849640	17.535.078,40	11.443.200,00
Central Dique S.A.	7.131.460	3,632212	25.903.687,74	18.898.369,00
Ferrosur Roca S.A.	2.986.279	6,255885	18.681.818,00	9.138.013,74
América Latina Logística Mesopotámica S.A.	15.360.000	-1,407999	1,00	4.742.599,98
Transpa S.A.	2.447.779	2,297660	5.624.163,90	3.818.535,24
Centrales Térm. Patagónicas S.A.	1.339.532	2,480000	3.322.039,36	3.291.084,00
Ferrexpresso Pampeano S.A.	11.572.957	2,571166	29.755.993,56	21.062.781,74
Banco Hipotecario S.A.	150.000	2,931271	439.690,65	321.237,45
Belgrano Cargas S.A.(1)	40.000	-22,340000	1,00	1,00
YPF S.A. (Clase A)	0	0	0,00	47.630,00
Seguro de Depósitos S.A.	1	1,000000	1,00	1,00
Aeropuertos Argentina 2000 S.A.	125.977.421	2,933213	369.518.608,98	0,00
<b>Total</b>			<b>996.971.940,32</b>	<b>584.186.782,47</b>

\* Se ha redondeado el sexto dígito

- (1) Dado que el valor de la participación es negativo, se deja expuesta la misma al mínimo valor representativo.

## b) Títulos y Valores

- en Pesos \$ -		
Deudor	2014	2013
Bonos Cupón Cero Tesoro de los Estados Unidos 2023 (1)	335.719.874,36	263.613.336,35
<b>Total</b>	<b>335.719.874,36</b>	<b>263.613.336,35</b>

Fuente: Tesorería General de la Nación.

- (1) Según lo informado por la Tesorería General de la Nación, tienen por objeto garantizar la porción capital de operatorias de financiamiento en el marco del Plan Brady, por cuya razón no son de libre disponibilidad. El saldo es representativo de U\$S 30.696.280,02 y € 7.073.227,51.

## Nota 5: Créditos a Largo Plazo

Los saldos de las cuentas que integran este rubro se componen según se expone a continuación:

### a) Cuentas a Cobrar

- en Pesos \$ -		
Deudor	2014	2013
Entidad Binacional Yacretá	145.793.567.385,00	57.192657.611,52
Fondo del Desendeudamiento Provincial (Decreto N° 660/10) (1)	69.214.521.287,99	59.969.725.653,43
ANSeS	8.110.442.100,60	8.110.442.100,60
Convenios de Asistencia Financiera a Provincias	0,00	9.755.011.934,10
Activos Escindidos del BCRA (2)	53.646.782,97	53.646.782,97
Fondo Fiduciario PROCREAR (Dto N°902/12)	3.500.000.000,00	3.500.000.000,00
Fideicomiso de Administración Fondo de Hidrocarburos	1.500.000.000,00	1.500.000.000,00
Fondo Fiduciario para el Desarrollo Provincial (C.C.F.) (3)	1.220.285.229,88	1.142.736.631,80
Provincias por Préstamos BID-BIRF	167.236.906,64	395.554.421,57
Dirección General de Fabricaciones Militares	558.191.712,33	558.191.712,33
Correo Argentino S.A. (4)	415.932.333,96	415.932.333,96
Provincias (Rescate de LECOP)	375.677.624,19	375.677.624,19
Provincias (Bonos del Tesoro) (5)	154.550.014,55	154.550.014,55
Provincia de Buenos Aires	84.333.253,07	84.333.253,07
Por privatizaciones (6)	39.895.800,00	39.895.800,00
Venta de Inmuebles a Plazos	67.586.870,43	54.816.850,57
Provincia de Misiones	18.642.051,54	18.642.051,54
Otros (7)	15.377.457,06	15.377.457,06
<b>Total</b>	<b>231.289.886.810,21</b>	<b>143.337.192.233,26</b>

- (1) Convenio suscripto entre la Nación y las Provincias, en el marco de lo dispuesto en el Decreto N° 660/2010.

La cifra incluye gastos y comisiones bancarias que el BNA cobró a las Provincias desde la

fecha de la consolidación de la deuda hasta la fecha de ratificación de los convenios. Asimismo se informa que han quedado pendiente de registro para el próximo ejercicio fiscal los acuerdos complementarios mediante los cuales algunas Provincias asumen todos los pagos que pudieran originar las sentencias por los litigios arbitrados por el CIADI. A la fecha de cierre de los presentes Estados Contables se desconoce el monto de los mismos, como así también si estos conceptos serán computables a favor de tales provincias en su deuda con el Tesoro Nacional dentro del marco previsto por el Decreto N° 660/2010.

- (2) El saldo representa acreencias del Banco Central de la República Argentina transferidas a la Nación, en virtud de la modificación de la Carta Orgánica del mismo, mediante la Ley N° 24.144.
- (3) Corresponden a préstamos obtenidos por adelantos de obligaciones tributarias normadas por el Decreto N° 979/2001 e instrumentados mediante la emisión de Certificados de Crédito Fiscal (CCF), que a su vez fueran prestados al Fondo Fiduciario con carácter de reintegrable.
- (4) Con fecha 19/09/2001, la empresa se ha presentado en concurso preventivo, el que tramita por ante el Juzgado Nacional de Primera Instancia en lo Comercial N° 9, Secretaría N° 18, razón por la cual el saldo de los vencimientos operados hasta el 10/09/2001 ha sido reclasificado en esta cuenta al cierre del ejercicio 31/12/2001.
- Dicho saldo representa las acreencias a favor del Estado Nacional respecto de la empresa Correo Argentino S.A., en concepto de Canon por la Concesión de los Servicios Postales, Monetarios y Telegráficos, por el porcentaje correspondiente al Tesoro Nacional (70%), con más los intereses punitivos devengados, de conformidad con las pautas establecidas en el Convenio respectivo.
- Asimismo contiene la deuda postconcurzal generada hasta la vigencia del Decreto N° 1075/2003 de Rescisión de la Concesión, con más los intereses punitivos devengados de conformidad con las pautas establecidas en el Convenio respectivo, neta de las compensaciones y pagos efectuados hasta el 31/12/2011.
- Se detalla a continuación el saldo impago al cierre del ejercicio:

Concepto	Monto \$
Saldo vencimientos 09/1999 a 09/2001	177.494.301,32
Intereses Devengados al 19/09/2001	29.849.462,23
Saldo vencimientos 03/2002 a 09/2003	125.334.799,10
Intereses Devengados al 31/12/2008	83.253.771,31
<b>Total</b>	<b>415.932.333,96</b>

- (5) El saldo, cuya cuantía y conformación no ha presentado variaciones durante el ejercicio, representa las acreencias de la Nación, como consecuencia de la colocación de Bonos del Tesoro con fines de financiamiento a diversas provincias.

Provincia	Monto \$
Santiago del Estero	46.541.434,00
Corrientes	46.426.496,00
Jujuy	42.133.143,55
Catamarca	10.523.125,00
Tucumán	4.646.730,00
Río Negro	2.194.364,00
Salta	2.084.722,00
<b>Total</b>	<b>154.550.014,55</b>

(6) El saldo representa las acreencias de la Nación como consecuencia de procesos de privatizaciones, y su desagregación por deudor es la siguiente:

- en Pesos \$ -		
Deudor	2014	2013
Terminal Térmica Güemes	39.895.800,00	39.895.800,00
<b>Total</b>	<b>39.895.800,00</b>	<b>39.895.800,00</b>

(7) Incluye las sumas de \$ 10.184.800,00 correspondientes a la Intervención Ley N° 22.229 “Grupo Greco”, y \$ 5.192.657,06 representativa de “Anticipos Varios”, ambos conceptos previsionados según apartado g).

## b) Documentos a Cobrar

- en Pesos \$ -		
Deudor	2014	2013
Otros	8.026,71	8.026,71
<b>Total</b>	<b>8.026,71</b>	<b>8.026,71</b>

## c) Anticipos a Largo Plazo

El saldo corresponde a anticipos otorgados a Proveedores y Contratistas según se detalla a continuación:

- en Pesos \$ -		
Contrato	2014	2013
Ministerio de Planificación Federal, Inversión Pública y Servicios	29.502.530.200,39	17.340.074.724,25
Fuerza Aérea Argentina – Fábrica Argentina de Aviones Brig. San Martín –	1.255.459.201,02	1.019.537.137,29
Ministerio del Interior y Transporte	12.190.580.765,49	6.172.221.970,07
Estado Mayor General de la Armada	19.281.991,50	20.384.230,20
Prefectura Naval Argentina	133.991.658,36	0,00
Estado Mayor General del Ejército	0,00	4.735.782,27
<b>Total</b>	<b>43.101.843.816,76</b>	<b>24.556.953.844,08</b>

**d) Préstamos Otorgados**

- en Pesos \$ -

Deudor	2014	2013
C.A.M.M.E.S.A.	1.000.000,00	1.000.000,00
Provincias (Préstamos BID-BIRF)	371.189.376,15	179.821.580,23
Programa de Propiedad Participada (1)	175.167.883,06	179.957.750,32
Cooperativas Eléctricas (FEDEI)	60.251.370,94	56.038.482,18
Aguas Argentinas S.A.	506.222.898,64	471.160.828,79
Distrigas S.A. (Santa Cruz)	28.883.073,40	28.883.073,40
Ministerio de Educación – Crédito Educativo	2.792.955,47	2.793.757,79
Fundación Favaloro	4.579.439,85	4.579.439,85
Fideicomiso Expansión Gasoducto Etapa II (Santa Cruz)	128.100.000,00	128.100.000,00
<b>Total</b>	<b>1.278.186.997,51</b>	<b>1.052.334.912,56</b>

(1) Se desagrega el total por cada uno de los Programas de Propiedad Participada que lo conforman:

- en Pesos \$ -

Empresa	2014	2013
Banco Hipotecario Nacional S.A.	75.000.000,00	75.000.000,00
Aerolíneas Argentinas S.A.	43.886.136,00	43.886.136,00
Caja de Ahorro y Seguro S.A.	14.384.688,00	14.384.688,00
Metrogas S.A.	12.670.687,91	12.670.687,91
Hidroeléctrica Alicurá S.A.	5.548.365,32	5.548.365,32
Distribuidora Gas del Sur S.A.	3.618.427,28	3.623.564,79
Hidroeléctrica Piedra del Águila S.A.	3.614.126,91	7.165.831,94
Central Térmica Dock Sud S.A.	2.703.787,97	2.703.787,97
Hidroeléctrica Cerros Colorados S.A.	2.531.042,91	2.531.042,91
Central Térmica Alto Valle S.A.	2.461.676,50	2.461.676,50
Transpa S.A.	1.691.940,79	1.691.940,79
Central Térmica Noroeste S.A.	1.504.204,13	1.504.204,13
Central Térmica Patagonia S.A.	1.020.808,00	1.020.808,00
Transnoa S.A.	1.000.599,00	1.000.599,00
Central Térmica Sorrento S.A.	979.479,45	979.479,45
Hidroeléctrica El Chocón S.A.	833.127,19	1.435.564,90
Distribuidora Gas Cuyana S.A.	781.103,41	894.332,28
Transnea S.A.	578.607,26	578.607,26
Districuyo S.A.	222.759,96	222.759,96
Hidroeléctrica San Juan S.A.	120.293,59	120.293,59
Hidroeléctrica Río Juramento S.A.	12.814,51	530.172,65
Hidroeléctrica Río Hondo S.A.	2.417,32	2.417,32
Distribuidora Gas Centro S.A.	699,21	699,21
Hidroeléctrica Tucumán S.A.	90,44	90,44
<b>Total</b>	<b>175.167.883,06</b>	<b>179.957.750,32</b>

## e) Fondos Fiduciarios

El saldo responde a la sumatoria de los patrimonios netos, cuyos estados de gestión se obtuvieron de los correspondientes agentes fiduciarios:

- en Pesos \$ -		
Fondo - Norma Legal	2014	2013
Fondo Fiduciario PRO.CRE.AR <b>(1)</b>	16.000.000.000,00	6.000.000.000,00
Para el Desarrollo Provincial (Decreto N° 286/95) <b>(2)</b>	15.526.347.712,11	13.815.154.824,22
Para la Reconstrucción de Empresas	4.107.003.274,49	3.450.586.912,27
Federal de Infraestructura Regional (Ley N° 24.855)	3.434.519.921,00	2.590.747.105,00
De Recursos de Tasas sobre Gasoil y Viales (Decreto N° 976/2001) <b>(3)</b>	1.741.758.865,24	-1.520.465.470,00
Para el Transporte Eléctrico Federal (Res. N° 657/1999) <b>(4)</b>	1.049.706.157,76	950.342.404,81
Fondo para el desarrollo económico y financiero argentino FONDEAR <b>(5)</b>	786.270.000,00	0,00
FONAPYME (Decretos Nros 1074/01 y 1633/02)	439.778.233,73	284.000.676,96
Para la Promoción Científica y Tecnológica (Decreto N° 1331/1996) <b>(6)</b>	432.754.953,20	432.754.953,20
De Refinanciación de Deuda Hipotecaria	407.883.895,54	361.032.057,78
Para la Promoción de la Ganadería Ovina (Ley N° 25.422) <b>(7)</b>	263.621.084,87	263.621.084,87
Para Subs. a Consumos Resid. de Gas Licuado de Petróleo (Ley N° 26.020)	166.994.992,43	74.320.256,19
FOGAPYME (Decreto N° 1074/2001)	108.852.746,47	86.271.224,25
De Capital Social (Decreto N° 675/1997)	93.758.671,00	75.751.084,00
Para Subsidios a Consumos Residenciales de Gas (Ley N° 25.565) <b>(8)</b>	52.175.179,22	72.835.746,21
De Promoción para la Industria del Software <b>(9)</b>	5.319.391,94	5.319.391,94
De Asist. al Fondo Federal de Infraestr. Regional (Dec. N° 48/2004) <b>(10)</b>	2.292,82	2.292,82
De Infraestructura Hídrica (Decreto N° 1381/2001)	-693.274.459,29	-1.121.885.366,79
<b>Total</b>	<b>43.923.472.912,53</b>	<b>25.820.389.177,73</b>

## ACLARACIONES PATRIMONIO 2014

- (1)** No se dispone de EEECC al cierre por lo que el saldo contiene los aportes efectuados en el presente ejercicio.
- (2)** No presentó estados contables a la fecha de emisión de la presente Cuenta de Inversión, por lo que se conserva al cierre el último Patrimonio recibido, al que se le incluyó transferencias del ejercicio por \$ 1.711.192.887,89.
- (3)** El Saldo del Patrimonio Neto incluye transferencias devengadas no pagadas por el Tesoro al cierre por \$ 22.911.430,00.
- (4)** El Saldo del Patrimonio Neto incluye transferencias devengadas no pagadas por el Tesoro al cierre por \$ 473.781.483,08.
- (5)** No se dispone de EEECC al cierre por lo que se expone sólo las transferencias efectuados en el presente ejercicio.
- (6)** No presentó estados contables a la fecha de emisión de la presente Cuenta de Inversión, por lo que se conserva al cierre el último Patrimonio recibido.
- (7)** No presentó estados contables a la fecha de emisión de la presente Cuenta de Inversión, por lo que se conserva al cierre el último Patrimonio recibido.
- (8)** El Saldo del Patrimonio Neto incluye transferencias devengadas no pagadas por el Tesoro al cierre por \$5.798.476,00.-
- (9)** No presentó estados contables a la fecha de emisión de la presente Cuenta de Inversión, por

lo que se conserva al cierre el último Patrimonio recibido.

**(10)** No presentó estados contables a la fecha de emisión de la presente Cuenta de Inversión, por lo que se conserva al cierre el último Patrimonio recibido.

**f) Otros Créditos a Cobrar**

El saldo expuesto en el Balance General responde a la desagregación que se indica a continuación:

- en Pesos \$ -		
Deudor	2014	2013
Parques Interama S.A.	0,00	1.024.241.116,29
Papel del Tucumán S.A. <b>(1)</b>	106.968.612,73	106.968.612,73
Ex – Municipalidad de la Ciudad de Bs Aires	98.821.615,79	98.821.615,79
Baiter S.A. <b>(1)</b>	53.197.723,46	53.197.723,46
Autopistas Urbanas S.A.	40.605.065,37	40.605.065,37
Otros <b>(2)</b>	17.618.546,99	17.618.546,99
Álcalis de la Patagonia S.A.I.C. <b>(3)</b>	17.492.233,67	17.492.233,67
Transportes Aéreos Rioplatenses S.A. <b>(1)</b>	15.720.226,93	15.720.226,93
<b>Total</b>	<b>350.424.024,94</b>	<b>1.374.665.141,23</b>

**(1)** Han sido provisionados, según apartado g).

**(2)** Incluye deudores varios en gestión judicial, que han sido provisionados, según apartado g).

**(3)** El 16 de mayo de 2005, se publicó en el Boletín Oficial el Decreto N° 475 de fecha 13 de mayo de 2005, donde se aprueba la reformulación del proyecto de elaboración de Soda Solvay presentado por la empresa Álcalis de la Patagonia S.A.I.C.

La cláusula tercera del convenio fijó el monto total de la deuda que la empresa mantiene con el Estado Nacional al 31 de mayo de 2004, en la suma de \$ 162.348.381,97, sobre la cual, conforme la cláusula 4ta la empresa podrá aplicar al pago de la misma hasta la suma de \$ 26.000.000 de su crédito fiscal del impuesto al Valor Agregado acumulado al 31 de mayo de 2004, conforme a la verificación que, en los términos de la cláusula 5ta, efectúe la AFIP, dentro de los treinta días hábiles de publicado el decreto citado precedentemente. A la fecha de los presentes Estados Contables, la AFIP ha procedido a verificar dicho monto, sin que la deudora informase la suma a aplicar.

Con fecha 26 de octubre de 2009 el Juzgado Letrado de Primera Instancia de Ejecución N° 1 con asiento en la Ciudad de Comodoro Rivadavia – Chubut, aprobó el Acuerdo Preventivo Extrajudicial – APE Ley N° 24.522 presentado por la empresa, en virtud del cual al Estado Nacional le corresponderían 1.287.765 acciones clase C nominativas no endosables, equivalentes a una deuda determinada en esa sede judicial de \$ 246.876.040.

La resolución citada precedentemente fue apelada, mediante los Recursos de hecho deducidos por la demandada en la Causa “ÁLCALIS DE LA PATAGONIA S.A. c/ ESTADO NACIONAL – MINISTERIO DE ECONOMÍA s/ INCIDENTE”.

Ambos recursos fueron rechazados por la CORTE SUPREMA DE JUSTICIA DE LA NACIÓN con fecha 28 de octubre de 2014, con lo cual quedó firme la consignación ut supra indicada.

No obstante ello, y no habiendo recibido el ESTADO NACIONAL las precitadas acciones, se han mantenido los montos obrantes en los Estados Contables al 31 de Diciembre de 2013, hasta que finalicen y sean notificadas a esta CONTADURÍA GENERAL DE LA NACIÓN las acciones pertinentes”.

### g) Previsión Para Incobrables

Debido a que no se han producido en el ejercicio variaciones significativas en la situación judicial de los deudores expuestos en el apartado f), se han mantenido las previsiones calculadas al 31/12/2010, de acuerdo al siguiente detalle:

- en Pesos \$ -	
Deudor	Monto \$
Papel del Tucumán S.A.	106.968.612,73
Baiter S.A.	53.197.723,46
PPP Banco Hipotecario	22.500.000,00
Varios en Gestión Judicial	12.331.639,37
Transportes Aéreos Rioplatenses S.A.	15.720.226,93
Intervención Ley N° 22.229 “Grupo Greco”	10.184.800,00
Otros anticipos	5.192.657,06
Ministerio de Educación – Crédito Educativo	3.030.096,80
<b>Total</b>	<b>229.125.756,35</b>

### Nota 6: Bienes de Uso

Se continuaron con las tareas de relevamiento, valuación y registro de inmuebles, previstas en la Decisión Administrativa N° 56/1999, a cargo de la Contaduría General de la Nación y del Tribunal de Tasaciones de la Nación, lo que originó un incremento de \$ 10.124.435,40 en la valuación de los Inmuebles.

El detalle de las cuentas que integran este rubro se expone en el Anexo A de los presentes Estados Contables.

### Nota 7: Aportes y Participaciones de Capital

De acuerdo con las disposiciones del inciso e) apartado I) de la Reglamentación al artículo 87 de la Ley N° 24.156, en los Estados Contables de la Administración Central se integran los Patrimonios Netos de los Organismos Descentralizados, Instituciones de la Seguridad Social, Universidades Nacionales, Empresas y Sociedades del Estado y Entes Públicos, los que se reflejan en esta cuenta, según se exponen en el siguiente cuadro:

- en Pesos \$ -		
Entidades	2014	2013
Instituciones de la Seguridad Social	436.437.259.976,05	296.654.540.268,13
Bancos Oficiales	147.724.617.861,20	134.967.293.093,20
Organismos Descentralizados	98.966.321.336,90	79.197.593.857,39
Sociedades y Entes en Marcha	85.282.712.471,78	63.699.758.056,11
Aportes a Organismos Internacionales	29.856.764.147,52	21.817.530.560,00
Universidades Nacionales	12.862.921.840,44	8.428.335.356,72
Entes en liquidación	390.168.639,32	-1.035.973.789,89
<b>Total</b>	<b>811.520.766.273,21</b>	<b>603.729.077.401,66</b>

En el Anexo B se detallan los patrimonios de cada organismo y empresa, remitidos por éstas y con información sobre la fecha de los últimos Estados Contables auditados.

A fin de no alterar la uniformidad de la información, en aquellos casos que no se hubiese practicado la pertinente auditoría contable, por parte del ente de contralor que correspondiese, la Contaduría General de la Nación optó igualmente por considerar el Patrimonio Neto informado.

La Contaduría General de la Nación procedió a ajustar los Patrimonios Netos de los Organismos Descentralizados y Universidades Nacionales en virtud de omisiones de registro por parte de los entes, según se indica en los apartados a) y b) siguientes.

**a) Contribuciones adeudadas al Tesoro**

- en Pesos \$ -		
SAF	Denominación	Monto \$
606	INTA	13.463.835,55
	<b>Total</b>	<b>13.463.835,55</b>

**b) No pertinencia de reconocimiento de créditos**

Las Universidades Nacionales que se indican seguidamente, han considerado con carácter de crédito contra la Administración Central, el importe correspondiente al presupuesto no ejecutado en varios ejercicios, en la porción financiable por dicha Administración.

Al igual que lo ocurrido en ejercicios anteriores se ha procedido a disminuir los respectivos Patrimonios Netos, a efectos de anular el impacto de tales registros, debido a que la Administración Central, dado el sistema de imputación de la ejecución presupuestaria, no posee el registro del pasivo relacionado con tal derecho crediticio, hecho este que de no efectuarse terminaría impactando directamente en su resultado del período.

Asimismo, las Universidades Nacionales que se indican seguidamente, han considerado con carácter de crédito contra la Administración Central, el importe no ejecutado correspondiente a los convenios celebrados con el Ministerio de Planificación Federal, Inversión Pública y Servicios en el marco del Programa de Apoyo para el Desarrollo de la Infraestructura Universitaria.

El detalle se indica a continuación:

- en Pesos \$ -		
SAF	Denominación	Monto \$
839	Universidad Nacional de Lanús	29.674.460,08
820	Universidad Nacional del Litoral	25.688.318,78
835	Universidad Tecnológica Nacional	15.364.318,17
806	Universidad de Buenos Aires	7.695.843,77
830	Universidad Nacional de Salta	5.608.106,84
817	Universidad Nacional de La Matanza	2.075.904,90
840	Universidad Nacional de Tres de Febrero	296.922,70
811	Universidad Nacional de Cuyo	58.222,76
826	Universidad Nacional de San Juan Bosco	-3.785.950,35
836	Universidad Nacional de Tucumán	-1.789.074,67
812	Universidad Nacional de Entre Ríos	-1.574.163,30
833	Universidad Nacional de Santiago del Estero	-482.407,98
813	Universidad Nacional de Formosa	-266.411,90
843	Instituto Universitario Nacional de las Artes	-135.944,81
<b>Total</b>		<b>78.428.144,99</b>

### c) Organismos Descentralizados: Comentarios sobre aspectos relevantes

Las variaciones más significativas en los patrimonios netos de los Organismos Descentralizados se deben en su mayoría a los resultados del ejercicio. No obstante se hace necesario mencionar puntualmente las variaciones de:

#### 1 - Auditoría General de la Nación

El Patrimonio Neto al cierre del ejercicio 2014 asciende a \$ 265.203.940,17 presentando una variación positiva con respecto al cierre del ejercicio 2013 de \$ 222.653.630,85, producida por el resultado del ejercicio.

#### 106 - Comisión Nacional de Actividades Espaciales

El Patrimonio Neto al cierre del ejercicio 2014 asciende a \$ 3.855.629.941,79 presentando una variación positiva con respecto al cierre del ejercicio 2013 de \$ 1.146.429.094,66, generada por transferencias y contribuciones de capital recibidas.

#### 116 - Biblioteca Nacional

El Patrimonio Neto al cierre del ejercicio 2014 asciende a \$ 2.326.830,56 presentando una variación negativa respecto a cierre del ejercicio 2013 de \$ -19.114.976,09 producida por el resultado del ejercicio.

#### 203 - Agencia Nacional de Seguridad Vial

El Patrimonio Neto al cierre del ejercicio 2014 asciende a \$ 11.567.878,57 presentando una variación positiva respecto a cierre del ejercicio 2013 de \$ 64.235.660,63, producida por el resultado del ejercicio.

#### 470 - Instituto Ayuda Financiera p/ Pago de Retiros y Pensiones Militares

El Patrimonio Neto al cierre del ejercicio 2014 asciende a \$ 11.923.116.316,95 presentando una variación positiva con respecto al cierre del ejercicio 2013 de 2.415.154.944,02, producida por el resultado del sistema de Capitalización Ley N° 22.919.

**604 - Dirección Nacional de Vialidad**

El Patrimonio Neto al cierre del ejercicio 2014 asciende a \$ 78.451.758.033,73 presentando una variación positiva con respecto al cierre del ejercicio 2013 de 14.682.599.145,56, producida por las transferencias y contribuciones de capital recibidas y el resultado del ejercicio.

**804 - Comisión Nacional de Evaluación y Acreditación Universitaria**

El Patrimonio Neto al cierre del ejercicio 2014 asciende a \$ -748.893,55 presentando una variación negativa con respecto al cierre del ejercicio 2013 de \$ -4.317.286,71, producida por el resultado del ejercicio.

**850 - Administración Nacional de la Seguridad Social (ANSES)**

El Patrimonio Neto al cierre del ejercicio 2014 asciende a \$ 424.276.803.955,21 presentando una variación positiva con respecto al cierre del ejercicio 2013 de \$ 137.373.969.543,74, generada principalmente por el resultado del ejercicio.

**852 - Superintendencia de Riesgos del Trabajo**

El Patrimonio Neto al cierre del ejercicio 2014 asciende a \$ 321.633.060,84 presentando una variación positiva con respecto al cierre del ejercicio 2013 de \$ 81.409.809,32, producida por el resultado del ejercicio.

**Nota 8: Otros Activos a Asignar no Corrientes**

El saldo incluye la suma de \$ 4.440.006.772,84, representativa de los bienes transferidos por Ferrocarriles Argentinos (e.l.) y Ferrocarriles Metropolitanos S.A. al Ex Ente Nacional de Bienes Ferroviarios (ENABIEF) y a la Comisión Nacional de Regulación de Transporte (C.N.R.T.), situación que había impactado en los Estados Contables de las dos empresas mencionadas en primer término, pero que no fueron tomados en los Estados Contables correspondientes a los dos últimos entes mencionados; situación que se mantiene durante el presente ejercicio y no ha sido regularizada por el Organismo Nacional de Administración de Bienes, en su carácter de continuador del referido Ex ENABIEF ni por la Agencia de Administración de Bienes del Estado, continuadora del Ex ONABE.

Asimismo, en concordancia con el criterio aplicado desde el ejercicio 2000, en este rubro se han agrupado las sumas representativas de los Patrimonios Netos positivos correspondientes a Empresas y Sociedades del Estado liquidadas y cerradas, hasta tanto se verifique que hayan sido asumidos en forma definitiva los activos y pasivos de dichos entes, por parte de la Administración Central.

La conformación del saldo respectivo es la que se expone según el siguiente detalle:

- en Pesos \$ -		
Ente	2014	2013
Ferrocarriles Argentinos	2.035.753.451,42	2.035.753.451,42
LU 33 – Emisora Pampeana – Residual-Sisteval	84.778,38	84.778,38
	67.654,94	67.654,94
Corporación Argentina de Productores de Carnes	12.237,49	12.237,49
<b>Total</b>	<b>2.035.918.122,23</b>	<b>2.035.918.122,23</b>

## PASIVO

## Nota 9: Deudas

Se expone a continuación el saldo de cada una de las cuentas que integran este rubro:

## a) Deudas Comerciales

- en Pesos \$ -

SAF	Denominación	2014	2013
301	Secretaría Gral. de la Presidencia de la Nación	46.684.563,68	35.875.404,95
302	Secretaría de Inteligencia del Estado	0,00	10.462,00
303	Sec. de Programación para la Prev de la Drogadicción y Lucha c/ el Narcotráfico	24.242.068,54	3.401.367,62
305	Jefatura de Gabinete de Ministros	216.185.785,12	150.598.524,58
307	Ministerio de Relaciones Exteriores y Culto	92.314.840,26	108.638.353,42
310	Ministerio de Salud	1.067.388.452,93	435.446.998,73
311	Ministerio de Desarrollo Social	411.787.696,62	227.470.275,63
312	Honorable Senado de la Nación	34.092.242,81	11.955.635,74
313	Cámara de Diputados	17.342.360,82	35.471.813,23
314	Biblioteca del Congreso de la Nación	30.161.173,35	12.670.383,84
315	Imprenta del Congreso de la Nación	5.344.967,37	10.295.186,13
316	Dir. Ayuda Soc. Personal del Congreso	77.000.000,00	23.500.000,00
317	Secretaría de Recursos Naturales y Desarrollo Sustentable	44.687.155,93	32.062.118,24
319	Defensor del Pueblo de la Nación	1.474.450,27	749.768,75
320	Consejo de la Magistratura	58.894.052,07	97.410.308,26
321	I.N.D.E.C.	3.280.525,36	27.594.409,13
322	Ministerio de Turismo	20.027.693,10	53.054.960,94
323	Com. Nacional de Comercio Exterior	154.576,17	80.818,74
325	Ministerio del Interior y Transporte	-3.998.941.308,21	-483.680.907,45
326	Policía Federal Argentina	121.618.614,21	164.485.450,72
330	Ministerio de Educación	240.947.078,14	272.771.630,44
331	Servicio Penitenciario Federal	38.528.278,10	32.394.634,72
332	Ministerio de Justicia y Der Humanos	234.531.317,05	26.216.691,18
334	Ente Cooperador Penitenciario	37.908.050,61	20.939.670,67
335	Corte Suprema de Justicia de la Nación	4.298.077,85	2.900.225,93
336	Ministerio de Ciencia, Tecnología e Innovación Productiva	194.782.653,13	95.404.967,00
337	Secretaría de Cultura	193.221.225,43	110.302.713,55
338	Secretaría Legal y Técnica – Presidencia de la Nación	621.724,46	309.259,39
340	Procuración Penitenciaria	1.544.817,41	1.731.605,17
341	Secretaría de la Niñez, Adolescencia y Familia	18.705.522,34	11.725.843,06
342	Autoridad Cuenca Matanza Riachuelo	1.291.617,06	6.695.570,77
343	Ministerio de Seguridad	161.899.241,50	34.302.304,32
344	Unidad de Información Financiera	-35.905,00	-35.905,00
345	Consejo Nacional de Coordinación de Políticas Sociales	2.290.195,75	319.007,05
346	Defensoría del Público de Servicios de Comunicación Audiovisual	1.059.952,26	495.654,28
350	Ministerio de Trabajo, Empleo y Seg Social	30.468.413,09	30.265.916,52
351	Ministerio de Planificación Federal, Inv. Pública y Servicios	1.363.581,37	1.363.581,37

- en Pesos \$ -

SAF	Denominación	2014	2013
354	Ministerio de Planificación Federal, Inv. Pública y Servicios	2.402.958.782,40	436.668.425,08
356	Obligaciones a Cargo del Tesoro	1.240.352,92	1.052.946,22
357	Ministerio de Economía y Fin. Públicas	110.436.663,49	53.475.347,92
359	Organismo Nac. de Adm. de Bienes	-145.628,14	-145.628,14
360	Procuración General de la Nación	14.172.108,35	23.153.315,03
361	Defensoría General de la Nación	7.454.104,62	12.325.967,83
362	Ministerio de Industria	21.716.773,63	65.174.936,85
363	Ministerio de Agricultura, Ganadería y Pesca	10.631.955,46	17.962.700,68
370	Ministerio de Defensa	1.003.059.250,81	272.666.429,00
371	Estado Mayor Conjunto de las F.F.A.A.	337.975.495,54	192.974.403,49
372	Inst. de Invest. Cient. y Técnicas de las F.F.A.A.	6.235.390,67	842.324,37
374	Estado Mayor General del Ejército	787.493.666,44	863.719.050,04
375	Gendarmería Nacional	180.654.198,46	249.589.784,85
376	Dir. Gral. del Servicio Logístico de la Defensa	104.011.960,92	178.615.185,30
379	Estado Mayor General de la Armada	244.190.368,70	245.690.695,96
380	Prefectura Naval Argentina	241.911.771,02	184.100.356,58
381	Estado Mayor Gral. de la Fuerza Aérea	525.630.062,99	443.083.962,35
382	Policía de Seguridad Aeroportuaria	32.099.969,52	55.378.858,48
Vs.	Multas	1.169.979,86	653.325,99
<b>Total</b>		<b>5.470.062.978,61</b>	<b>4.892.177.091,50</b>

## b) Deudas Sociales y Fiscales

- en Pesos \$ -

SAF	Denominación	2014	2013
301	Sec General de la Presidencia de la Nación	17.745.927,08	13.102.640,41
303	Sec. de Prog. para la Prev de la Drogadicción y la Lucha c/el Narcotráfico	12.089.837,65	3.255.621,00
305	Jefatura de Gabinete de Ministros	209.435.958,43	157.161.293,27
307	Ministerio de Relaciones Exteriores y Culto	90.468.547,66	57.218.783,12
310	Ministerio de Salud	67.298.176,38	55.399.316,27
311	Min. de Desarrollo Social	75.451.573,18	52.071.262,02
312	Senado de la Nación	71.704.251,49	44.924.122,90
313	Cámara de Diputados	119.913.343,45	71.581.447,15
314	Biblioteca del Congreso de la Nación	25.125.039,11	14.410.760,38
315	Imprenta del Congreso de la Nación	15.021.969,66	15.094.513,20
316	Dir. Ayuda Soc. Personal del Congreso	6.852.939,07	5.269.054,21
317	Secretaría de Recursos Naturales y Desarrollo Sustentable	10.130.918,89	8.089.512,49
319	Defensor del Pueblo de la Nación	5.622.315,09	3.918.393,92
320	Consejo de la Magistratura	1.041.714.424,62	446.747.136,43
321	I.N.D.E.C.	15.582.215,89	12.614.554,62
322	Ministerio de Turismo	188.908,91	3.572.734,28
323	Com. Nacional de Comercio Exterior	957.951,54	683.688,69
325	Ministerio del Interior y Transporte	30.381.807,84	21.250.347,00
326	Policía Federal Argentina	538.944.769,80	193.096.923,98

- en Pesos \$ -

SAF	Denominación	2014	2013
330	Ministerio de Educación	18.721.211,58	14.283.229,43
331	Servicio Penitenciario Federal	69.181.050,84	46.941.589,10
332	Min de Justicia y Derechos Humanos	58.411.153,86	44.503.974,67
334	Ente Cooperador Penitenciario	527.756,34	193.579,85
335	Corte Sup. de Justicia de la Nación	58.169.455,05	50.149.336,96
336	Ministerio de Ciencia, Tecnología e Innovación Productiva	11.703.925,98	7.176.203,31
337	Secretaría de Cultura	23.347.909,33	16.296.080,39
338	Secretaría Legal y Técnica – Presidencia de la Nación	4.925.051,24	3.754.818,74
340	Procuración Penitenciaria	3.953.473,66	2.816.833,12
341	Secretaría de la Niñez, Adolescencia y Familia	26.673.046,18	19.041.874,54
342	Autoridad Cuenca Matanza Riachuelo	284.666,58	246.447,96
343	Ministerio de Seguridad	7.241.767,17	6.523.883,11
345	Consejo Nacional de Coordinación de Políticas Sociales	3.632.436,22	2.537.882,39
346	Defensoría del Público de Servicios de Comunicación Audiovisual	2.527.079,58	42.604,20
350	Ministerio de Trabajo, Empleo y Seguridad Social	38.160.203,32	28.629.702,34
354	Ministerio de Planificación Federal, Inv. Pública y Servicios	19.705.191,96	15.449.653,48
357	Ministerio de Economía y Fin Públicas	47.321.636,27	33.538.480,32
360	Procuración General de la Nación	86.331.366,34	63.997.391,95
361	Defensoría General de la Nación	51.337.404,51	32.140.978,36
362	Ministerio de Industria	8.335.513,65	5.434.366,26
363	Ministerio de Agricultura, Ganadería y Pesca	48.068.101,15	38.371.151,61
370	Ministerio de Defensa	27.668.334,45	20.892.423,96
371	Estado Mayor Conjunto F.F.A.A.	3.558.259,57	2.217.294,04
372	Inst. de Invest. Cient. y Técnicas F.F.A.A.	5.880.179,93	4.570.698,64
374	Estado Mayor General del Ejército	648.943.062,40	655.222.806,60
375	Gendarmería Nacional	283.744.481,97	136.837.119,69
379	Estado Mayor General de la Armada	213.632.113,81	127.251.695,07
380	Prefectura Naval Argentina	101.411.068,22	16.456.442,80
381	Estado Mayor Gral. de la Fuerza Aérea	172.570.738,28	101.132.468,78
382	Policía de Seguridad Aeroportuaria	35.060.458,86	16.709.856,09
Vs.	Retención Impuestos Nacionales	193.960.866,00	145.736.732,51
Vs.	Retenciones Seguridad Social	12.573.102,15	9.492.618,84
Vs.	Otras Retenciones	34.789.850,71	34.802.176,13
Vs.	Retención Impuestos Provinciales y Municipales	6.844,45	10.595,34
<b>Total</b>		<b>4.676.989.637,35</b>	<b>2.882.865.095,92</b>

### c) Deudas por Transferencias

- en Pesos \$ -

SAF	Denominación	2014	2013
301	Secretaría General de la Presidencia de la Nación	-267.639,54	21.092.160,28
303	Sec. de Prog. para la Prev de la Drogadicción y la Lucha c/el Narcotráfico	147.296.020,76	12.809.917,00
305	Jefatura de Gabinete de Ministros	160.708.929,20	21.398.933,20
307	Ministerio de Relaciones Exteriores y Culto	496.570.372,24	128.395.554,32

- en Pesos \$ -

SAF	Denominación	2014	2013
310	Ministerio de Salud	1.046.656.091,50	1.087.148.961,04
311	Ministerio de Desarrollo Social	1.987.511.824,66	1.114.953.043,65
312	Senado de la Nación	667.214,00	352.474,68
313	Cámara de Diputados	25.000.000,00	0,00
317	Secretaría de Ambiente y Desarrollo Sustentable	413.246.286,72	284.605.207,60
320	Consejo de la Magistratura	5.981.354,81	4.154.883,06
322	Ministerio de Turismo	51.237.003,55	28.115.259,50
325	Ministerio del Interior y Transporte	1.584.324.380,18	1.475.456.071,84
326	Policía Federal Argentina	3.000.000,00	0,00
330	Ministerio de Educación	7.904.170.446,61	6.384.647.639,09
331	Servicio Penitenciario Federal	13.549.346,00	810.106,91
332	Min. de Justicia y Derechos Humanos	32.419.784,36	90.657.556,82
336	Ministerio de Ciencia, Tecnología e Innovación Productiva	114.331.076,31	130.225.322,75
337	Secretaría de Cultura	88.711.430,00	30.763.654,00
341	Secretaría de la Niñez, Adolescencia y Familia	49.458.920,73	22.081.649,77
342	Autoridad Cuenca Matanza Riachuelo	0,00	46.600.477,00
343	Dir. Gral. del Servicio Logístico de la Defensa	101.192.899,64	196.174,00
345	Consejo Nacional de Coordinación de Políticas Sociales	9.102.872,90	3.203.000,00
346	Defensoría del Público de Servicios de Comunicación Audiovisual	0,00	20.000,00
350	Ministerio de Trabajo, Empleo y Seguridad Social	66.833.411,74	167.016.680,82
354	Ministerio de Planificación Federal, Inversión Pública y Servicios	10.008.150.726,75	7.895.185.698,67
356	Obligaciones a Cargo del Tesoro	8.687.000.327,83	11.204.167.861,73
357	Ministerio de Economía y Fin. Públicas	-614.611.531,81	-1.884.512.495,64
362	Ministerio Industria	45.613.283,81	114.706.686,12
363	Ministerio de Agricultura, Ganadería y Pesca	499.405.660,95	376.107.743,39
370	Ministerio de Defensa	30.119.842,70	17.280.323,48
371	Estado Mayor Conjunto F.F.A.A.	5.253,60	0,00
372	Instituto de Investigaciones Científicas y Técnicas de las F.F.A.A.	34.924.520,00	0,00
374	Estado Mayor General del Ejército	535.090,00	1.666.392,00
375	Gendarmería Nacional	0,00	5.405.062,37
379	Estado Mayor General de la Armada	110.025,00	12.262.935,00
380	Prefectura Naval Argentina	79.716.560,18	64.977.848,79
381	Estado Mayor Gral. Fuerza Aérea	60.487.628,33	24.868.052,00
382	Policía de Seguridad Aeroportuaria	568.637,41	16.185.200,60
999	Tesorería General de la Nación	2.015.113,06	2.015.113,06
<b>Total</b>		<b>34.364.966.227,80</b>	<b>32.674.046.140,18</b>

#### d) Deuda Pública

Su desagregación se expone en la Nota 14.

#### e) Préstamos a Pagar

El saldo de \$ 1.615.500.000,00 que representó la deuda en concepto de Fondo Unificado de Cuen-

tas Oficiales (F.U.C.O.) ha sido cancelado en el presente ejercicio por la Administración Central con el Banco de la Nación Argentina.

## f) Otras Deudas

- en Pesos \$ -			
SAF	Denominación	2014	2013
301	Secretaría General de la Presidencia de la Nación	55.769.324,43	10.804.387,47
305	Jefatura de Gabinete de Ministros	4.860.894,00	2.163.501,00
307	Ministerio de Relaciones Exteriores y Culto	-87.482.305,57	-87.482.305,57
310	Ministerio de Salud	51.907.133,81	4.440.264,66
311	Ministerio de Desarrollo Social	-353.280.846,03	-299.621.600,37
322	Ministerio de Turismo	69.151.568,98	15.316.568,98
325	Ministerio del Interior y Transporte	163.316.677,40	-19.927.474,37
330	Ministerio de Educación	1.081.938,96	-5.559.047,23
332	Min. de Justicia y Derechos Humanos	-62.205.162,00	-61.217.637,00
336	Ministerio de Ciencia, Tecnología e Innovación Productiva	-80.297.569,24	-141.002.442,49
337	Secretaría de Cultura	34.539.847,78	4.399.754,79
342	Autoridad Cuenca Matanza Riachuelo	124.500,80	124.500,80
343	Ministerio de Seguridad	-3.309.499,00	-9.101.166,00
344	Unidad de Información Financiera	-38.500,00	-38.500,00
350	Ministerio de Trabajo, Empleo y Seguridad Social	6.681.081.626,94	994.811.062,09
354	Ministerio de Planificación Federal, Inv. Pública y Servicios	-865.329.083,84	-402.280.372,52
356	Obligaciones a Cargo del Tesoro	407.564.492,14	2.040.522.580,80
357	Ministerio de Economía y Finanzas Públicas	22.299,19	52.954.022,15
362	Ministerio de Industria	51.521.746,73	67.482.045,42
363	Ministerio de Agricultura, Ganadería y Pesca	-97.171.356,80	-87.470.769,52
370	Ministerio de Defensa	116.440.285,56	99.508.196,79
371	Estado Mayor Conjunto F.F.A.A.	-10.161.000,00	-10.161.000,00
Vs.	Otras Cuentas	4.309.779.433,05	19.876.245,39
Vs.	Otras Documentos	1.113.836.110,00	0,00
Vs.	Otros Pasivos	26.529.665,93	0,00
<b>Total</b>		<b>11.528.252.223,22</b>	<b>2.188.540.815,27</b>

## Nota 10: Fondos de Terceros y en Garantía

El rubro incluye \$ 2.999.528.276,59, que representan los fondos depositados en la Cuenta Única del Tesoro, correspondientes a los Organismos Descentralizados que operan dentro de dicho Sistema.

El monto restante representa, en su mayor parte, fondos que, por ser de propiedad de terceros ajenos al Estado Nacional, son puestos bajo su custodia o bien a su disposición, con el objeto de garantizar o asegurar el cumplimiento de condiciones o plazos pactados previamente.

Nota 11: Previsiones Corrientes

a) Previsión por Deudas por Servicios Básicos

Conforme las tareas de conciliación entre las empresas prestadoras de servicios básicos y los distintos Organismos de la Administración Nacional al 31/12/2001, se registró a esa fecha una previsión por \$ 9.055.994,53, representativa de las deudas reconocidas por los Organismos de la Administración Central con las empresas Telefónica de Argentina S.A., Telecom. S.A., Edesur S.A. y Edenor S.A., que no han tenido debido reflejo presupuestario.

En razón de no haberse tomado conocimiento de la existencia de variaciones significativas en los montos globales de dichas deudas, se optó por mantener dentro del rubro el saldo aludido.

b) Previsión por Deudas con la Empresa Correo Argentino S.A.

No habiéndose tomado conocimiento durante el presente ejercicio de la existencia de variaciones significativas en los montos globales de deudas de la Administración Central con la empresa del título, se ha mantenido dentro del rubro la suma de \$ 6.328.976,15 como representativa de las mismas, que fuera calculada al 31/12/2000 a partir del reclamo detallado que la empresa aportara durante el mes de enero de 2001.

Nota 12: Otros Pasivos

El saldo se conforma de acuerdo a la siguiente desagregación:

- en Pesos \$ -		
Concepto	2014	2013
Deuda coparticipación de tributos percibidos en títulos públicos (1)	80.738.244,52	80.738.244,52
Juicios (2)	702.848.825,00	552.068.448,00
CCI- Construcciones S.A.	6.845.689,59	6.845.689,59
Fokker Services B.V. (3)	495.557,49	495.557,49
Deudas con Organismos Internacionales (4)	570.838.891,47	570.838.891,47
Honorarios Judiciales	4.952.866,72	46.896,82
I.A.F.	155,51	155,51
Transferencias Ley Nº 23.548	8.636.910.278,71	0,00
<b>Total</b>	<b>10.003.630.509,01</b>	<b>1.211.033.883,40</b>

- (1) El saldo se origina en la recaudación tributaria percibida hasta el mes de septiembre de 2002, a través de títulos públicos, en el marco de las normas contempladas en el Artículo 2º del Dto. Nº 2737/2002. Durante el transcurso del presente ejercicio fiscal se produjo un incremento producto del registro de nuevas transacciones.
- (2) Corresponde a las sentencias firmes mencionadas en el apartado a) del punto II JUICIOS AL ESTADO NACIONAL del Manual de Cierre del Ejercicio Anual aprobado por la Disposición Nº 71/2010 C.G.N. y sus modificatorias, cuya cancelación fue presupuestada para el ejercicio 2015, detallándose los montos desagregados por Organismo:

SAF	Denominación	Monto \$
326	Policía Federal Argentina	310.554.044,00
357	Ministerio de Economía y Finanzas Públicas	102.604.000,00
381	Estado Mayor de la Fuerza Aérea	48.287.744,00
350	Ministerio de Trabajo	47.866.000,00
325	Ministerio del Interior y Transporte	28.074.817,00
310	Ministerio de Salud	27.887.000,00
305	Jefatura de Gabinete de Ministros	21.872.918,00
356	Obligaciones a Cargo del Tesoro	20.000.000,00
374	Estado Mayor General del Ejército	19.524.205,00
320	Consejo de la Magistratura	14.000.000,00
	Resto de Servicios Administrativo Financieros	62.178.097,00
<b>Total</b>		<b>702.848.825,00</b>

(1) El monto representa el saldo adeudado a la citada empresa, como consecuencia de la compra, por parte de la Presidencia de la Nación, de un avión Fokker F-28 4000, que fuera transferido a la Fuerza Aérea Argentina, de acuerdo a la Resolución Conjunta de la Secretaría General de la Presidencia de la Nación y del Ministerio de Defensa, Nros. 7 y 1004, respectivamente, del 18 de diciembre de 2001.

(3) Con fecha 19/12/2007 se promulgó la Ley 26324 en cuyo Artículo 1° se establece que se consideran como deudas del Tesoro Nacional las devengadas al 31/12/2006 en concepto de cuotas de adhesión y contribución a Organismos Internacionales, encomendándose a la Contaduría General de la Nación a proceder a su registro de acuerdo al detalle por Organismo que al efecto suministre el Ministerio de Relaciones Exteriores y Culto. A dichos efectos se procedió a registrar en carácter de deudas corrientes la suma de \$ 570.838.891,47.

### Nota 13: Deudas No Corrientes

#### a) Deuda Pública

Su desagregación se expone en la Nota 14.

#### b) Deuda por Juicios

Las sentencias firmes mencionadas en el apartado a) del punto II JUICIOS AL ESTADO NACIONAL del Manual de Cierre del Ejercicio Anual aprobado por la Disposición N° 71/2010 C.G.N. y sus modificatorias, cuya cancelación no fue presupuestada para el ejercicio 2014 se registraron en la cuenta contable 2.2.6.01.00.00.00. "Deudas por juicios" por un monto total de \$ 2.216.329.035,57, detallándose a continuación los montos más significativos desagregados por Organismo:

SAF	Denominación	Monto \$
374	Estado Mayor General del Ejército	835.284.041,05
332	Ministerio de Justicia y Derechos Humanos	348.452.559,99
379	Estado Mayor General de la Armada	337.625.314,80

SAF	Denominación	Monto \$
354	Ministerio de Planificación Federal, Inv. Pública y Serv	236.977.603,79
355	Servicio de la Deuda Pública	225.248.999,18
370	Ministerio de Defensa	97.669.500,00
331	Servicio Penitenciario Federal	76.767.168,39
350	Ministerio de Trabajo, Empleo y Seg Social	16.344.990,09
375	Gendarmería Nacional	12.884.093,98
316	Dirección de Ayuda Social para el Personal del Congreso	10.490.868,78
382	Policia de Seguridad Aeroportuaria	9.881.658,84
	Resto de Servicios Administrativo Financieros	8.702.236,68
Total		2.216.329.035,57

**c) Decreto N° 660/10**

Se incluyen aquellos pagos realizados por el Estado Nacional con el Fondo Fiduciario para el Desarrollo Provincial, por el monto de \$ 13.566.283.781,43 siendo registrados en la 2.2.1.99.99.00.00 “Otras cuentas a pagar varias”.

**Nota 14: Deuda Pública**

**a) Deuda Directa**

El criterio aplicado para su clasificación y exposición en corriente y no corriente, es el de la exigibilidad de la misma conforme a sus vencimientos originales.

La desagregación de la deuda directa contraída por la Administración Central es la que se consigna a continuación:

**I) Corriente**

- en Pesos \$ -		
Tipo	2014	2013
Deuda Pública Interna	161.006.273.552,33	60.967.698.786,14
Préstamos Internos (*)	137.515.348.473,81	23.693.341.669,50
Deuda Pública Externa	91.555.996.663,60	29.905.048.196,59
Préstamos Externos	36.916.227.487,77	33.931.880.785,84
Intereses Devengados No Exigibles	1.087.745.094,30	6.088.155.161,31
Préstamos a Pagar	0,00	198.161.000.000,00
Deudas Documentadas	0,00	7.576.074.890,00
Deudas Comerciales	0,00	17.819.087,56
Otras Deudas	0,00	22.615.827.967,61
Total	428.081.591.271,41	382.956.846.544,55

## II) No Corriente

- en Pesos \$ -

Tipo	2014	2013
Deuda Pública Externa	955.793.373.908,13	659.708.977.007,02
Deuda Pública Interna	206.550.873.726,84	181.887.631.248,53
Préstamos Externos	177.188.235.441,76	97.147.142.342,21
Préstamos internos (*)	140.824.890.186,45	0,00
Documentos a pagar	10.246.523.180,17	998.029.139,17
Provincias	5.772.583,37	906.045.620,59
<b>Total</b>	<b>1.490.609.669.026,72</b>	<b>940.686.572.072,13</b>

(\*) El importe expuesto contiene los adelantos transitorios adeudados por el Tesoro Nacional al Banco Central de la República Argentina que asciende a \$ 251.450.000.000.-

### b) Deuda Indirecta

Teniendo en cuenta su naturaleza de pasivo subsidiario, la deuda indirecta de la Administración Central no se encuentra registrada en el Sistema Integrado de Información Financiera (S.I.D.I.F.) en cuentas patrimoniales, siendo su cuantía y composición proporcionadas por la Dirección de Administración de la Deuda Pública de la Oficina Nacional de Crédito Público, dependiente de la Subsecretaría de Financiamiento de la Secretaría de Finanzas del Ministerio de Economía y Finanzas Públicas, en su carácter de Unidad de Registro Primario de las operaciones de crédito público, conforme lo establecido por el artículo 69 de la Ley N° 24.156.

A continuación se expone la composición agregada en los principales rubros que integran la Deuda Pública con tal carácter:

- en Pesos \$ -

Concepto	2014	2013
Banca Privada	312.895.332.587,69	37.730.729.632,82
Multilaterales	149.025.165.206,30	16.969.006.558,96
Bilaterales	74.338.148.687,66	3.634.478.239,80
Proveedores	3.366.103.916,14	6.251.308.113,93
Intereses Devengados No Exigibles	12.651.825,75	155.989.735,66
<b>Total</b>	<b>539.637.402.223,54</b>	<b>64.741.512.281,17</b>

### c) Intereses devengados no exigibles al cierre del ejercicio

La Contaduría General de la Nación, a los fines de registrar y exponer el monto y detalle de los intereses en cuestión, solicitó a la Dirección de Administración de la Deuda Pública que practique e informe el cálculo pertinente, efectuándose el registro en base a la respuesta recibida y conforme al siguiente detalle:

- en Pesos \$ -		
Tipo de Deuda	2014	2013
DEUDA DIRECTA		
Títulos en Moneda Extranjera	485.902.830,13	2.679.179.764,66
Títulos en Pesos	276.861.751,58	2.032.865.890,11
Bilaterales	161.947.598,06	23.685.093,58
Multilaterales	113.406.451,51	775.033.738,44
Banca Privada	49.626.463,01	455.438.434,30
Proveedores	0,00	121.952.240,22
Total	1.087.745.094,30	6.088.155.161,31
DEUDA INDIRECTA		
Multilaterales	9.932.886,06	73.829.557,67
Bilaterales	1.886.100,56	18.317.838,10
Proveedores	832.839,13	10.099.683,12
Banca Privada	0,00	53.742.656,77
Total	12.651.825,75	155.989.735,66

Nota 15: Previsiones No Corrientes

Contingencias por Juicios

Se incluyen dentro de este rubro, en virtud de lo expuesto en las aclaraciones previas precedentes, las sentencias de los apartados b) y c) del punto II JUICIOS AL ESTADO NACIONAL del Manual de Cierre de Ejercicio Anual aprobado por la Disposición Nº 71/10 C.G.N. y sus modificaciones, por un monto total de \$ 4.927.278.264,11, detallándose a continuación los más significativos desagregados por Servicio Administrativo:

SAF	Denominación	Monto \$
381	Estado Mayor de la Fuerza Aérea	1.789.000.000,00
357	Ministerio de Economía y Finanzas Públicas	1.168.581.500,61
374	Estado Mayor General del Ejército	1.075.255.152,77
379	Estado Mayor General de la Armada	406.896.102,81
370	Ministerio de Defensa	164.500.000,00
332	Ministerio de Justicia y Derechos Humanos	98.923.801,31
331	Servicio Penitenciario Federal	73.944.734,30
326	Policía Federal Argentina	42.665.441,00
382	Policía de Seguridad Aeroportuaria	20.670.851,86
350	Ministerio de Trabajo, Empleo y Seg Social	20.344.809,01
360	Procuración General de la Nación	18.567.869,00
354	Ministerio de Planificación Federal, Inv Pública y Servicios	16.359.336,31
	Resto de Servicios Administrativo Financieros	31.568.665,13
Total		4.927.278.264,11

Con respecto a las sentencias correspondientes al apartado d) del punto II JUICIOS AL ESTADO NACIONAL del Manual de Cierre del ejercicio Anual precedentemente citado, se exponen los montos más significativos en la “Información Complementaria a los Estados Contables”.

### Nota 16: Otros Pasivos a Asignar No Corrientes

Dentro de este concepto, y en concordancia con el criterio aplicado desde el ejercicio fiscal 2000, se han agrupado las sumas representativas de los Patrimonios Netos de Empresas y Sociedades del Estado Liquidadas y Cerradas, hasta tanto se verifique que hayan sido asumidos en forma definitiva los activos y pasivos de dichos entes, por parte de la Administración Central.

La conformación, detallada por ente liquidado y cerrado, es la que se expone a continuación:

- en Pesos \$ -		
Ente	2014	2013
Caja Nacional de Ahorro y Seguro	525.928.076,70	525.879.670,41
Pat. Desaf. Altos Hornos Zapla Residual	362.423.886,55	362.423.886,55
Ferrocarriles Metropolitanos S.A.	319.689.009,40	319.630.356,68
Agua y Energía Eléctrica S.E.	293.513.377,00	293.513.377,00
Banco Nacional de Desarrollo	270.512.820,36	270.494.669,09
Tanque Argentino Mediano S.E.	133.193.518,30	133.193.518,30
Obras Sanitarias de la Nación	121.542.135,62	121.542.135,62
Empresa Líneas Marítimas Argentinas S.A.	94.041.240,83	93.875.324,77
Astillero Ministro Manuel Domecq S.A. -	79.129.005,65	79.129.005,65
Empresa Nacional de Telecomunicaciones –ENTEL	58.365.886,43	58.187.161,12
Petroquímica General Mosconi S.A.I.y C.	46.569.773,82	46.569.773,82
Difusión Contemporánea S.A. – DICON	12.781.250,19	12.781.250,19
Pat. Desaf. Fábrica Militar Pilar	7.510.698,04	7.510.698,04
Empresa Nuclear Argentina de Centrales Eléctricas S.A.	7.495.697,44	7.495.697,44
Pat. Desaf. del Centro de Exploración Geológica Minero	3.226.976,94	3.226.976,94
LR5 Radio Excelsior Residual	1.161.612,69	1.161.612,69
LR3 Radio Belgrano Residual	776.008,07	776.008,07
Emisora LT6 Radio Genaro Berón de Astrada Residual	234.874,68	234.874,68
Instituto Nacional de los Recursos de la Seguridad Social	205.663,14	205.663,14
LV6 Radio Atlántica residual	12.859,54	12.859,54
Emisora LV3 Radio Córdoba Residual	12.213,78	12.213,78
<b>Total</b>	<b>2.338.326.585,17</b>	<b>2.337.856.763,52</b>

Asimismo, se mantienen en este rubro las provisiones calculadas al 31/12/1999, sobre la base de deudas informadas por entes liquidados y cerrados, respecto de las cuales no se ha verificado al cierre del presente ejercicio su inclusión dentro de la Deuda Pública, cuyo total asciende a \$ 185.700.176,66.

No obstante lo expuesto corresponde destacar la casi nula incidencia del rubro sobre el total del pasivo.





**Presidencia  
de la Nación**

**Ministerio de  
Economía y  
Finanzas Públicas**

---

## **Información Complementaria a los Estados Contables**

---





### a) Derechos y Obligaciones Eventuales

Se exponen a continuación los derechos y obligaciones de carácter contingente o eventual, que si bien no representan hechos económico-financieros que alteren el patrimonio del Ente, pueden, bajo determinadas circunstancias, producir efectos sobre el mismo.

- en Pesos \$ -		
Tipo de Deuda	2014	2013
Deuda Indirecta: Garantías, Aavales y Fianzas Otorgadas	539.637.402.223,54	64.741.512.281,17
<b>Total</b>	<b>539.637.402.223,54</b>	<b>64.741.512.281,17</b>

### b) Deuda Indirecta

Su detalle obra en el apartado b) de la Nota 14.

### c) Deuda de la Organización de las Naciones Unidas por Operaciones de Mantenimiento de la Paz

A la fecha de cierre del ejercicio 2014 la Organización de las Naciones Unidas (O.N.U.) le adeudaba a la República Argentina, la suma de PESOS CIENTO VEINTICUATRO MILLONES TRESCIENTOS DIECI-NUEVE MIL CUATROCIENTOS TREINTA Y SEIS CON 51/100 (\$ 124.319.436,51), por la participación de los contingentes argentinos en operaciones de Mantenimiento de la Paz.

Por otra parte, es oportuno mencionar que a través de la Resolución N° 498/06 del Ministerio de Defensa se estableció que el Plan de Equipamiento Conjunto para las Operaciones de Paz (PECOMP) será financiado con los fondos provenientes de los reembolsos efectuados por las Naciones Unidas, en concepto de pago de los diferentes Memorandos de Entendimiento (MOU's).

### d) Contingencias por Juicios

Conforme lo informado en la Nota N° 15 a continuación se indican los montos más significativos, por Servicio Administrativo Financiero, correspondientes al apartado d) del PUNTO II JUICIOS AL ESTADO NACIONAL del Manual de Cierre del Ejercicio Anual aprobado por la Disposición N° 71/10 CGN y sus modificatorias, que por corresponder a causas en trámite sin sentencia no han sido registradas contablemente.

SAF	Denominación	Monto \$
357	Ministerio de Economía y Finanzas Públicas	20.991.903.107,01
354	Ministerio de Planif. Federal Inversión Pública y Servicios	10.970.180.889,79
381	Estado Mayor de la Fuerza Aérea	2.225.000.000,00
374	Estado Mayor General del Ejército	2.040.056.259,19
332	Ministerio de Justicia y Derechos Humanos	2.012.607.574,40
325	Ministerio del Interior y Transporte	864.872.985,74
310	Ministerio de Salud	520.753.456,10

SAF	Denominación	Monto \$
379	Estado Mayor General de la Armada	517.574.477,39
326	Policía Federal Argentina	328.096.032,98
	Resto de Servicios Administrativo Financieros	463.816.883,61
Total		40.934.861.666,21

**e) Información de Juicios Iniciados por el Estado Nacional**

A fin de complementar la información referida a la litigiosidad del Estado Nacional, se consigna a continuación la información remitida por la Procuración del Tesoro de la Nación, actualizada a diciembre de 2014, respecto de los juicios que han iniciado los Organismos de la Administración Central. En los casos que algún Organismo haya informado un monto mayor al obrante en los registros de la Procuración se consignó el informado por el Servicio. Se expone a continuación el detalle por Servicio Administrativo Financiero de los montos pretendidos por cada uno de ellos.

SAF	Denominación	Monto \$
357	Ministerio de Economía y Finanzas Públicas	6.073.334.931,49
310	Ministerio de Salud	401.462.177,00
380	Prefectura Naval Argentina	49.538.304,52
326	Policía Federal Argentina	48.776.012,26
307	Ministerio de Relaciones Exteriores y Culto	30.264.224,11
363	Ministerio de Agricultura, Ganadería y Pesca	29.033.485,70
	Resto de Servicios Administrativo Financieros	32.481.638,55
Total		6.664.890.773,63



**Presidencia  
de la Nación**

**Ministerio de  
Economía y  
Finanzas Públicas**

---

## **Gestión Financiera Consolidada del Sector Público Nacional No Financiero**

---



**Presidencia  
de la Nación**



En este apartado se presenta el **resultado de la gestión del Sector Público Nacional No Financiero Consolidado** expuesto en la Cuenta Ahorro - Inversión - Financiamiento, el cual permite identificar la naturaleza, dimensión e impacto de las transacciones económico-financieras realizadas por dicho sector con el resto de la economía.

Seguidamente se explicitan los criterios metodológicos adoptados para la obtención y tratamiento de la información del sector bajo análisis, señalando, además, cuáles son las limitaciones subyacentes en la metodología utilizada.

## Aspectos Generales y Metodológicos

El **universo teórico** considerado abarca las transacciones efectuadas con el resto de la economía por cada uno de los componentes institucionales del Sector Público Nacional no Financiero, a saber:

- a) Administración Nacional
- b) Universidades Nacionales
- c) Empresas y Sociedades no Financieras del Estado Nacional
- d) Entes Públicos
- e) Fondos Fiduciarios

Dentro del punto a) se considera a la Administración Central, a los Organismos Descentralizados (excluidas las Universidades Nacionales que integran el apartado b) y a las Instituciones de la Seguridad Social, incluyendo en estas últimas a las ex-Cajas Previsionales Provinciales transferidas a la órbita Nacional.

El punto c) comprende a aquellas empresas incluidas en el Presupuesto Consolidado del Sector Público Nacional, aprobado por Decisión Administrativa N° 685 del 26 de agosto de 2014.

Como punto d) se agrupan los Entes Públicos que, desde el Ejercicio 2001 forman parte del universo consolidable y cuya figuración presupuestaria resulta asimilable al régimen establecido para las Empresas y Sociedades del Estado Nacional.

Con respecto al punto e) a efectos de dar cumplimiento a la nueva configuración presupuestaria del Sector Público Nacional, se incorpora desde el Ejercicio 2001 como un subsector consolidable el de los flujos financieros correspondientes a los Fondos Fiduciarios Nacionales de acuerdo con lo establecido por el inciso a) del artículo 2° de la Ley N° 25.152, de Solvencia Fiscal y sus modificatorias.

El **momento de registro** de las operaciones consideradas en la confección del presente estado se ha considerado al devengado para las erogaciones y al recaudado para los recursos de la Administración Nacional. Como única excepción se encuentran todas las transferencias realizadas entre los entes pertenecientes al universo analizado, las que han sido registradas por el devengado, a fin de posibilitar, posteriormente, un efectivo y adecuado proceso de consolidación entre los diferentes sub-universos.

El **proceso de consolidación** se desarrolló en dos niveles:

- 1) Identificación de transferencias realizadas dentro de la Administración Nacional como contribuciones y gastos figurativos y en el resto de los subsectores como transferencias corrientes o de capital internas.

- 2) Identificación de transferencias entre los diversos subsectores integrantes del Sector Público Nacional No Financiero.

La **información acerca de los importes a consolidar** en cada caso se obtuvo de la siguiente manera:

- 1) Los Gastos y Contribuciones Figurativas surgen del Sistema Integrado de Información Financiera (S.I.D.I.F) por sus montos devengados. Los guarismos expuestos en transferencias de entidades de los restantes subsectores a otros entes del mismo grupo se basaron en los importes declarados por las entidades respectivas.
- 2) La información acerca de las Transferencias de la Administración Nacional hacia las Universidades Nacionales, Empresas Públicas, Entes Públicos y Fondos Fiduciarios se obtuvo de los datos consignados en el S.I.D.I.F. con correlato en los estados de los entes respectivos y en el caso de las Universidades en la información complementaria presentada por la Secretaría de Políticas Universitarias dependiente del Ministerio de Educación (incluidas todas las partidas subparciales de la clasificación del gasto por su objeto).

En tanto que la referente a los flujos en sentido inverso al indicado, se obtuvo de la compatibilización de los datos surgidos de los estados presentados ante la Contaduría General de la Nación por las Empresas Públicas, los Entes Públicos, los Fondos Fiduciarios y las Universidades Nacionales con la información registrada en el S.I.D.I.F.

Como consecuencia del criterio adoptado para la contabilización de las transferencias consolidables, la diferencia entre las transferencias devengadas y las efectivizadas se consideró en la cuenta de financiamiento como una variación de las transferencias a cobrar.

Una consideración especial merecen las Variaciones de Disponibilidades, que fueron tomadas por su monto neto en cada nivel institucional, quedando expuestas, en cada caso, como una disminución o como un incremento, según correspondiera, toda vez que es dicho saldo el relevante a la hora de determinar el financiamiento de la gestión.

En esta presentación no se ha consolidado la compraventa de bienes y servicios ni los pagos de tributos que realizan entre sí los distintos subsectores, a los efectos de no distorsionar la importancia de las operaciones surgidas de la propia actividad de los mismos.

A continuación se comentan algunos **aspectos específicos** de cada nivel institucional.

## Administración Nacional

La información presupuestaria fue obtenida de los datos registrados en el S.I.D.I.F.

A su vez los organismos de la Administración Nacional dieron cumplimiento a los requerimientos dispuestos por la Disposición N° 71/10 y sus modificatorias de la Contaduría General de la Nación. El objeto de esta disposición es buscar consistencia contrastando el S.I.D.I.F. y la información presentada.

Se consideraron los ingresos corrientes, los recursos de capital y las fuentes financieras en base al importe percibido en cada caso, mientras que los gastos corrientes y de capital, los gastos figurativos y las

aplicaciones financieras se consignaron por sus montos devengados. Como excepción a la regla general utilizada para los recursos, las contribuciones figurativas fueron el único caso en que se tomó la etapa de su devengamiento a los efectos de resguardar los criterios de consolidación previamente descriptos.

Las Fuentes y Aplicaciones Financieras, como ya se señalara, fueron cerradas a partir de los valores de la ejecución presupuestaria registrados en el S.I.D.I.F.

## Universidades Nacionales

La información de base respecto de las Cuentas Ahorro-Inversión-Financiamiento de las Universidades Nacionales, surgió de los estados enviados por éstas a la Contaduría General de la Nación, a través de la Secretaría de Políticas Universitarias dependiente del Ministerio de Educación.

Al 31 de diciembre de 2014 este nivel institucional estuvo integrado por 48 Universidades Nacionales.

En cuanto a los niveles ejecutados de los presupuestos respectivos, la Universidad Nacional del Comahue no ha dado cumplimiento a las normas de cierre al 31 de diciembre de Ejercicio 2014, cuestión comunicada a los entes pertinentes de supervisión y control.

El consolidado realizado para el subsector, refleja los gastos devengados durante el ejercicio y los ingresos efectivamente percibidos en el mismo período, excepto para el caso de las transferencias con que se financiaron las universidades, las cuales, como ya se señalara, debieron ser tomadas en la etapa del devengado a los efectos de resguardar los criterios de consolidación explicados con anterioridad.

## Empresas y Sociedades del Estado

El esquema para este subsector registra la totalidad de los recursos y gastos de las Empresas del Estado, incluyendo los propios de su actividad.

A nivel de subsector y previo a la consolidación, se procedió a clasificar las Empresas en dos grupos: en Marcha y Residuales, debido al desigual impacto económico y financiero derivado de la diversa naturaleza y operatoria de dichos entes.

Las principales fuentes de información del subsector fueron la Dirección Nacional de Normalización Patrimonial dependiente de la Subsecretaría de Administración y Normalización Patrimonial de la Secretaría Legal y Administrativa del Ministerio de Economía y Finanzas Públicas para las Empresas Residuales y las propias Empresas para el caso de las que se encuentran en Marcha.

Las ejecuciones de recursos y erogaciones fueron suministradas por las propias entidades del subsector, en cumplimiento de la Disposición Nº 71/10 y sus modificatorias de la Contaduría General de la Nación.

En lo referente a los valores ejecutados de los respectivos presupuestos merece señalarse que no se incluyó en la presente Cuenta de Ahorro - Inversión - Financiamiento a la totalidad de las empresas del Sector Público Consolidado, ya que las empresas Innovaciones Tecnológicas Agropecuarias (INTEA S.A.) y TANDANOR, no cumplieron con la presentación dispuesta por la citada norma.

## Entes Públicos

El esquema para este subsector registra la totalidad de los recursos y gastos de los Entes Públicos.

Las ejecuciones de recursos y erogaciones fueron suministradas por las propias entidades del subsector en cumplimiento de la Disposición N° 71/10 y sus modificatorias de la Contaduría General de la Nación.

En los valores ejecutados de los respectivos presupuestos no se incluyó a la totalidad de Entes del sector consolidable, ya que la Dirección de Obra Social del Servicio Penitenciario Federal (DOSSPF) no dio cumplimiento a la remisión de información dispuesta por las normas de cierre.

## Fondos Fiduciarios

El esquema para este subsector registra la totalidad de los recursos y gastos de los Fondos Fiduciarios del Estado Nacional.

Las ejecuciones de recursos y erogaciones fueron suministradas por las propias entidades del subsector en cumplimiento de la Disposición N° 71/10 y sus modificatorias de la Contaduría General de la Nación.

Cabe mencionar que en los valores ejecutados no se incluyó la totalidad de los Fondos Fiduciarios ya que el Fondo Fiduciario para el Desarrollo Provincial no remitió la información correspondiente.

**CUADRO N° 35 • SECTOR PÚBLICO NACIONAL NO FINANCIERO • EJERCICIO 2014 • CUENTA AHORRO - INVERSIÓN - FINANCIAMIENTO**

- en Pesos \$ -

Concepto	Administración Nacional				Universidades Nacionales	Empresas Públicas	Entes Públicos	Fondos Fiduciarios	Eliminación	Total Sector Público No Financiero
	Administración Central	Organismos Descentralizados	Instituciones de Seguridad Social	Total						
<b>I INGRESOS CORRIENTES</b>	<b>528.748.410.088,62</b>	<b>16.819.061.230,13</b>	<b>397.040.716.461,20</b>	<b>942.608.187.779,95</b>	<b>42.808.837.129,09</b>	<b>103.464.881.965,05</b>	<b>76.050.198.381,10</b>	<b>41.720.694.401,51</b>	<b>134.430.999.238,80</b>	<b>1.072.221.800.417,90</b>
- Ingresos Tributarios	423.067.574.619,02	4.648.804.179,17	103.109.695.712,48	530.826.074.510,67			17.613.193.878,82	15.952.244.000,00		564.391.512.389,49
- Ap. y Contrib. a la Seg. Social	3.149.637.620,82	2.865.258.447,74	255.217.306.151,44	261.232.202.220,00			37.870.702.640,00			299.102.904.860,00
- Ingresos no Tributarios	16.290.259.016,65	7.917.525.504,64	324.455.628,01	24.532.240.149,30	2.422.200.059,70		3.229.507.203,18	1.221.842.865,27		31.405.790.277,45
- Ventas de Bs. y Serv. de las Adm. Púb.	2.382.862.176,36	1.223.857.490,00		3.606.719.666,36	3.884.943.855,66		2.949.376,01			7.494.612.898,03
- Ingresos de Operación						40.639.280.566,22				40.639.280.566,22
- Rentas de la Propiedad	83.475.322.611,59	148.546.014,30	38.389.258.969,27	122.013.127.595,16	333.579.784,29	708.370.341,53	143.530.233,92	1.339.425.416,74		124.538.033.371,64
- Transferencias Corrientes	382.754.044,18	15.069.594,28		397.823.638,46	35.770.896.677,66	61.224.115.520,88	17.080.475.328,17	21.676.911.891,54	134.430.999.238,80	1.719.223.817,91
- Otros Recursos					397.216.751,78	893.115.536,42	109.839.721,00	1.530.270.227,96		2.930.442.237,16
<b>II GASTOS CORRIENTES</b>	<b>523.784.757.605,18</b>	<b>32.417.711.259,88</b>	<b>387.177.168.015,29</b>	<b>943.379.636.880,35</b>	<b>39.532.725.222,45</b>	<b>99.730.250.144,18</b>	<b>77.316.074.269,99</b>	<b>31.169.838.256,33</b>	<b>134.430.999.238,80</b>	<b>1.056.697.525.534,50</b>
- Gastos de Consumo	127.187.786.598,49	28.144.915.586,42	9.616.485.025,10	164.949.187.210,01	37.128.560.963,95	58.541.420.081,71	31.086.838.624,77	489.063.830,56		292.195.070.711,00
. Remuneraciones	91.991.744.614,78	20.233.206.294,88	6.443.683.528,40	118.668.634.438,06	30.309.951.497,69	21.999.832.405,77	26.236.131.873,88	23.510.799,76		197.238.061.015,16
. Bienes y Servicios	35.195.257.276,26	7.888.968.465,69	3.172.783.757,26	46.257.009.499,21	6.811.849.001,65	33.420.239.445,37	4.615.669.462,69	109.130.340,05		91.213.897.748,97
. Otros Gastos	784.707,45	22.740.825,85	17.739,44	23.543.272,74	6.760.464,61	3.121.348.230,57	235.037.288,20	356.422.690,75		3.743.111.946,87
- Intereses y otras Rentas de la Propiedad	84.615.428.703,43	217.403.633,15	13.799.321,76	84.846.631.658,34	51.052.696,47	122.011.021,45	9.588.403,14	2.452.774.416,39		87.482.058.195,79
. Intereses	84.605.537.901,91	213.766.770,72		84.819.304.672,63	36.394.371,20	63.977.253,45	9.587.861,06	2.452.774.416,39		87.382.038.574,73
. Otras Rentas	9.890.801,52	3.636.862,43	13.799.321,76	27.326.985,71	14.658.325,27	58.033.768,00	542,08			100.019.621,06
- Prestac. de la Seg. Social	48.898.942.886,31	24.569.999,63	314.650.487.520,52	363.574.000.406,46						363.574.000.406,46
- Otros Gastos Corrientes	47.387.193,48	38.160.104,26	1.369.221,45	86.916.519,19		40.340.704.987,02	4.342.498,89	69.463.429,68		40.501.427.434,78
- Transferencias Corrientes	263.035.212.223,47	3.992.661.936,42	62.895.026.926,46	329.922.901.086,35	2.353.111.562,03	726.114.054,00	46.215.304.743,19	28.158.536.579,70	134.430.999.238,80	272.944.968.786,47
. Al Sector Privado	120.005.099.133,67	3.741.538.421,48	61.284.342.353,52	185.030.979.908,67	2.310.787.594,67	515.114.054,00	46.202.366.792,81	27.038.616.472,54	13.217.511.583,00	247.880.353.239,69
. Al Sector Público	141.978.451.106,22	167.543.773,85	1.610.245.752,54	143.756.240.632,61	38.984.478,22	211.000.000,00	2.117.790,00	1.119.920.107,16	121.213.487.655,80	23.914.775.352,19
. Al Sector Externo	1.051.661.983,58	83.579.741,09	438.820,40	1.135.680.545,07	3.339.489,14		10.820.160,38			1.149.840.194,59
<b>III RESULT. ECON.: AHORRO/DESAHORRO (I-II)</b>	<b>4.963.652.483,44</b>	<b>-15.598.650.029,75</b>	<b>9.863.548.445,91</b>	<b>-771.449.100,40</b>	<b>3.276.111.906,64</b>	<b>3.734.631.820,87</b>	<b>-1.265.875.888,89</b>	<b>10.550.856.145,18</b>		<b>15.524.274.883,40</b>
<b>IV RECURSOS DE CAPITAL</b>	<b>222.905.644,39</b>	<b>1.345.139.849,11</b>	<b>1.799.845,15</b>	<b>1.569.845.338,65</b>	<b>569.117.427,87</b>	<b>44.638.873.642,59</b>	<b>176.378.157,20</b>	<b>2.658.518.802,81</b>	<b>46.110.684.328,41</b>	<b>3.502.049.040,71</b>
- Recursos Propios de Capital	13.699.425,93	80.284,00		13.779.709,93	78.711,04	794.704.908,74	135.378.157,20	775.907,74		944.717.394,65
- Transferencias de Capital	34.464.483,55	1.340.004.240,60		1.374.468.724,15	569.038.716,83	43.844.168.733,85	41.000.000,00	2.657.742.895,07	46.110.684.328,41	2.375.734.741,49
- Dismin. de la Inv. Financiera	174.741.734,91	5.055.324,51	1.799.845,15	181.596.904,57						181.596.904,57
<b>V GASTOS DE CAPITAL</b>	<b>161.232.141.966,73</b>	<b>25.911.130.083,28</b>	<b>3.841.306.320,69</b>	<b>190.984.578.370,70</b>	<b>1.363.070.056,67</b>	<b>26.075.035.619,00</b>	<b>756.792.942,55</b>	<b>5.936.527.925,74</b>	<b>46.110.684.328,41</b>	<b>179.005.320.586,25</b>
- Inversión Real Directa	7.332.354.806,24	19.226.524.497,81	3.841.306.320,69	30.400.185.624,74	1.268.263.898,36	26.075.035.619,00	756.017.125,43	2.003.006,58		58.501.505.274,11
- Transferencias de Capital	102.056.796.960,27	6.661.539.305,47		108.718.336.265,74	94.806.158,31		775.817,12	5.934.524.919,16	46.110.684.328,41	68.637.758.831,92
- Inversión Financiera	51.842.990.200,22	23.066.280,00		51.866.056.480,22						51.866.056.480,22
<b>VI INGRESOS TOTALES (I+IV)</b>	<b>528.971.315.733,01</b>	<b>18.164.201.079,24</b>	<b>397.042.516.306,35</b>	<b>944.178.033.118,60</b>	<b>43.377.954.556,96</b>	<b>148.103.755.607,64</b>	<b>76.226.576.538,30</b>	<b>44.379.213.204,32</b>	<b>180.541.683.567,21</b>	<b>1.075.723.849.458,61</b>

**CUADRO N° 35 • SECTOR PÚBLICO NACIONAL NO FINANCIERO • EJERCICIO 2014 • CUENTA AHORRO - INVERSIÓN - FINANCIAMIENTO**

- en Pesos \$ -

Concepto	Administración Nacional				Universidades Nacionales	Empresas Públicas	Entes Públicos	Fondos Fiduciarios	Eliminación	Total Sector Público No Financiero
	Administración Central	Organismos Descentralizados	Instituciones de Seguridad Social	Total						
<b>VII GASTOS TOTALES (II+V)</b>	<b>685.016.899.571,91</b>	<b>58.328.841.343,16</b>	<b>391.018.474.335,98</b>	<b>1.134.364.215.251,05</b>	<b>40.895.795.279,12</b>	<b>125.805.285.763,18</b>	<b>78.072.867.212,54</b>	<b>37.106.366.182,07</b>	<b>180.541.683.567,21</b>	<b>1.235.702.846.120,75</b>
<b>VIII RESULT. FINANC. ANTES DE CONTRIBUCIONES</b>	<b>-156.045.583.838,90</b>	<b>-40.164.640.263,92</b>	<b>6.024.041.970,37</b>	<b>-190.186.182.132,45</b>	<b>2.482.159.277,84</b>	<b>22.298.469.844,46</b>	<b>-1.846.290.674,24</b>	<b>7.272.847.022,25</b>		<b>-159.978.996.662,14</b>
<b>IX CONTRIB. FIGURATIVAS</b>	<b>50.220.964.290,44</b>	<b>42.063.778.027,22</b>	<b>113.004.021.391,55</b>	<b>205.288.763.709,21</b>					<b>205.288.763.709,21</b>	
<b>X GASTOS FIGURATIVOS</b>	<b>143.307.492.075,12</b>	<b>1.066.199.289,75</b>	<b>60.915.072.344,34</b>	<b>205.288.763.709,21</b>					<b>205.288.763.709,21</b>	
<b>XI RESULTADO FINANCIERO</b>	<b>-249.132.111.623,58</b>	<b>832.938.473,55</b>	<b>58.112.991.017,58</b>	<b>-190.186.182.132,45</b>	<b>2.482.159.277,84</b>	<b>22.298.469.844,46</b>	<b>-1.846.290.674,24</b>	<b>7.272.847.022,25</b>		<b>-159.978.996.662,14</b>
<b>XII FUENTES FINANCIERAS</b>	<b>643.203.115.288,76</b>	<b>15.159.695.572,33</b>	<b>34.462.732.984,39</b>	<b>692.825.543.845,48</b>	<b>6.278.973.816,29</b>	<b>16.454.779.175,31</b>	<b>8.057.808.625,79</b>	<b>2.817.658.985,90</b>	<b>6.075.421.540,78</b>	<b>720.359.342.907,99</b>
- Dismin. de la Inv. Financiera	17.347.751.251,86	3.966.001.790,24	29.355.760.104,31	50.669.513.146,41	641.392.546,60	9.993.972.886,09	2.697.622.394,80	1.085.797.104,11		65.088.298.078,01
- Endeudamiento Público e Incremento de Otros Pasivos	623.604.747.675,77	8.567.022.314,04	3.908.839.168,48	636.080.609.158,29	5.637.452.709,17	6.018.845.009,75	5.360.186.230,99	1.665.585.250,50		654.762.678.358,70
- Incremento del Patrimonio					128.560,52	441.961.279,47		66.276.631,29		508.366.471,28
- Contribuciones Figurativas para Aplicaciones Financieras	2.250.616.361,13	2.626.671.468,05	1.198.133.711,60	6.075.421.540,78					6.075.421.540,78	
<b>XIII APLICAC. FINANCIERAS</b>	<b>394.071.003.665,18</b>	<b>15.992.634.045,88</b>	<b>92.575.724.001,97</b>	<b>502.639.361.713,03</b>	<b>8.761.133.094,13</b>	<b>38.753.249.019,77</b>	<b>6.211.517.951,55</b>	<b>10.090.506.008,15</b>	<b>6.075.421.540,78</b>	<b>560.380.346.245,85</b>
- Inversión Financiera	110.597.589.630,12	13.673.949.832,01	83.420.429.406,66	207.691.968.868,79	4.694.570.492,89	27.459.974.981,40	4.582.240.238,70	9.388.914.841,16		253.817.669.422,94
- Amortización de Deudas y Dismin. de Otros Pasivos	278.683.317.551,95	1.229.151.887,70	8.959.501.863,81	288.871.971.303,46	4.066.352.869,24	11.286.321.618,44	1.629.277.712,85	638.594.866,58		306.492.518.370,57
- Disminución del Patrimonio					209.732,00	6.952.419,93		62.996.300,41		70.158.452,34
- Gastos Figurativos para Aplicaciones Financieras	4.790.096.483,11	1.089.532.326,17	195.792.731,50	6.075.421.540,78					6.075.421.540,78	
<b>XIV FINANCIAMIENTO NETO</b>	<b>249.132.111.623,58</b>	<b>-832.938.473,55</b>	<b>-58.112.991.017,58</b>	<b>190.186.182.132,45</b>	<b>-2.482.159.277,84</b>	<b>-22.298.469.844,46</b>	<b>1.846.290.674,24</b>	<b>-7.272.847.022,25</b>		<b>159.978.996.662,14</b>



**Presidencia  
de la Nación**

**Ministerio de  
Economía y  
Finanzas Públicas**

---

## **AUTHORITIES**

---

PRESIDENT OF THE ARGENTINE REPUBLIC  
**DRA. CRISTINA FERNÁNDEZ DE KIRCHNER**

BUREAU OF MINISTERS CHIEF  
**CDOR. ANÍBAL DOMINGO FERNÁNDEZ**

MINISTER OF ECONOMY AND PUBLIC FINANCE  
**DR. AXEL KICILLOF**

SECRETARY OF PRODUCTION  
**SR. JUAN CARLOS PEZOA**

UNDERSECRETARY OF BUDGET  
**LIC. RAÚL ENRIQUE RIGO**

NATIONAL ACCOUNTANT  
**DR. CÉSAR SERGIO DURO**







**Presidencia  
de la Nación**

**Ministerio de  
Economía y  
Finanzas Públicas**

---

## INDEX

---

- 295 ▶ Introduction**
- 301 ▶ Main Conceptual and Methodological Issues**
- 311 ▶ National Administration**  
Saving - Investment - Financing Account
- 317 ▶ Comments on Budget Execution**  
of the National Administration
- 343 ▶ Budget and Accounting in Contrast**
- 351 ▶ Statement of the Treasury**  
of the Central Administration
- 355 ▶ Financial Statements for the Fiscal Year**  
ended on December 31, 2014
- 363 ▶ Notes to the Financial Statements for the Fiscal Year**  
ended on December 31, 2014
- 395 ▶ Supplementary Information**  
to the Financial Statements
- 399 ▶ Consolidated Financial Management**  
of the Non Financial National Public Sector



**Presidencia  
de la Nación**





**Presidencia  
de la Nación**

**Ministerio de  
Economía y  
Finanzas Públicas**

---

## Introduction

---



**Presidencia  
de la Nación**



According to the provisions of the National Constitution, Article 75, point 8, the National Congress has the power to approve the Public Accounts, which are entered by the National Executive Branch, and which are under the jurisdiction of the National Accounting Office, pursuant to Article 91 of Law # 24,156 of Financial Administration and Control Systems of the National Public Sector and its amendments.

The Public Accounts provide relevant, reliable and timely information which constitutes a basic tool for the analysis and evaluation of the governmental management.

Thus, the National Executive Branch presents these Public Accounts for fiscal year 2014 to the National Congress, which have been prepared according to the requirements of Law # 24,156 and its modifications and supplementary regulations, on the basis of the registrations and the data provided by the Central Administration, Decentralized Bodies, Social Security Institutions, National Universities, Government Business Enterprises, Trust Funds and Public Entities.

In order to elaborate the Financial Statements, the National Accounting Office, among other tasks, consolidates and integrates the accounting information which, after being controlled, authorized, processed and registered by the Primary Registration Units of the Entities and Jurisdictions of the National Administration – under their corresponding internal and external control bodies – is included in the Integrated System of Financial Information (S.I.D.I.F.), keeping the documentation as a backup of said process, under point c) of the regulations of article 6 of said law.

The National Accounting Office, using the information in the system and the additional data requested, undertakes the analysis and steps necessary to guarantee the cohesion of the figures disclosed, applying the principle of operative decentralization and control procedures – internal and external – for each party responsible for the transaction.

In relation to the same, it is to mention that said National Accounting Office elaborates the Balance Sheet of the Central Administration from the automatic registrations taken from the budget transactions reported to the S.I.D.I.F. by the Bodies part of it; and integrates the Net Equity of the rest of the entities part of the National Public Sector, as the same report to said Accounting Office.

In relation to the contents of these Accounts, they have been elaborated under article 95 of Law 24,156.

The *first chapter* includes the **Main Methodological and Conceptual Issues**, with a detail of the main actions undertaken by the components of the Financial Administration System during the fiscal year.

After that, there are **Comments on the Budget Execution for year 2014** and there is an analysis of the relevant articles referred to the budgetary and financial issues of Law 26,895, Budget of Resources and Expenses of the National Administration for fiscal year 2014 according to the information reported by the responsible units, with the purpose of providing the elements of analysis necessary for the reader to understand the events.

Also, there is a **Budget-Accounting Contrast** which details the differences between the current result of the Saving-Investment-Financing Account (A.I.F.) of the Central Administration and the Statement of Current Resources and Expenses, so that the cohesion between both results can be evaluated.

Then, the **Statements of Budget Execution of the National Administration** are presented, which include the Saving-Investment-Financing Account (A.I.F.) of the National Administration with its elaboration

methodology, the expenses and resources budgets, transfers among institutions, sources and financial applications, and the detail of the charges and teaching hours consumed at the closing of the fiscal year.

There follows information related to the **Analysis of the Contributions to the Treasury and the Revenue from Outstanding Amounts**, which includes the Contributions made to the Treasury during fiscal year 2014 by several Central Administration and Decentralized Bodies, the execution of outstanding amounts of fiscal year 2013 during fiscal year 2014, and a detail of the Collected not Accrued of the Financial Administrative Services of the Central Administration, Decentralized Bodies and Social Security Institutions for this fiscal year.

After that, there follows the **Statement of the Treasury of the Central Administration** with its methodological report and the **Statement of the Situation of the Public Debt of the Central Administration**, according to the information elaborated by the Finance Department of the Ministry of Economy and Public Finance.

Then, the Saving-Investment-Financing Account of the Non Financial National Public Sector summarizes the consolidated financial management of said area and shows the operative, economic and financial result referred to each Institutional Level.

After this, the Saving-Investment-Financing Accounts of Decentralized Bodies, Social Security Institutions, National Universities, Companies and Government Business Enterprises, Trust Funds and Public Entities are included, together with the comments on the budget execution of the four latter.

To close this first chapter, the Financial Statements of the Central Administration are presented, elaborated under the specific conceptual framework of the National Public Sector, under Resolution 25/95 of the Finance Department.

Said Statements are composed of the Balance Sheet, the Statement of Current Resources and Expenses, the Statement of Origin and Application of Funds and the Statement of Changes in Net Position, with their Notes to the Financial Statements and the Annexes related to the Property, Plant and Equipment and Net Equity of the entities of the National Public Sector and Contributions to International Bodies.

For this period, keeping the criterion adopted for the Public Accounts of previous fiscal years, the detail of revenue from privatizations entered during fiscal year 2014 has not been included, due to the fact that the amounts collected, even though connected to said process, are of different nature, such as cannon, percentage of collection, interest, etc, which are ordinary budget resources.

The *second chapter* is dedicated to the Evaluation of the Governmental Management Results according to the information prepared by the National Budget Office, in compliance with the regulations of article 43, Law 24,156 and amendments, and includes the Physical – Financial Follow-up System, the Results by Program and Projects by Institutional Order and, specifically, the Physical – Financial Follow-up System of Roads Projects.

Moreover, under the methodology adopted in previous years, in order to provide a higher level of availability and understanding of the Public Accounts, a Budget Execution Special Section has been included, with the information on budget execution of resources and expenses by institutional level, that is, Central Administration, Decentralized Bodies and Social Security Institutions. Also, there are charts of the financial movements presented by executing units of foreign loans grouped by financial administrative services which are budgetary dependant.

On the other hand, the Public Debt Special Section, completely elaborated by the Secretariat of Finance of the Ministry of Economy and Public Finance, includes a detailed analysis of the Statement of the Situation of the Public Debt, related to Joint Resolution S.H. 293/04 and S.F. 127/04.

Nevertheless the aforementioned, and in order to assess aspects which could eventually enhance the Public Accounts, the National Accounting Office has been holding a series of meetings with representatives of Control Bodies, and in the future, with National Legislators, so as to analyse the current contents of the statements which are part of said document, so that it becomes the appropriate data framework enabling the analysis of the budget, accounting and financial management of the National Administration, within a framework of high transparency and a way to facilitate its assessment, control and parliamentary treatment.





**Presidencia  
de la Nación**

**Ministerio de  
Economía y  
Finanzas Públicas**

---

## **Main Conceptual and Methodological Issues**

---



**Presidencia  
de la Nación**



These Public Accounts have been prepared according to the requirements of Law # 24,156 of Financial Administration and Control Systems of the National Public Sector and its modifications and supplementary regulations, and the contents of Law # 26,895 of the General Expenses Budget and Resources Estimates of the National Administration for Fiscal Year 2014.

This fiscal year the International Center for the Promotion of Human Rights, created by Law 26,708, was incorporated as a decentralized body under the Ministry of Justice and Human Rights, merging the ex-Program 26 “Promotion and Defense of Human Rights” of the same jurisdiction.

Under the business public sector, on the other hand, during year 2013 the company Belgrano Cargas y Logística S.A. was created, under the Ministry of Domestic Affairs and Transport (Decree 566/2013) and fiscal year 2014 was the first one completed in working conditions; and the change of social name of the company Ferrocarril Belgrano S.A. for the Administradora de Recursos Humanos Ferroviarios S.A.P.E.M. (Resolution of the Ministry of Domestic Affairs and Transport 533/2013).

Also, within the area corresponding to Public Entities expressly excluded from the National Administration, the Instituto de Obra Social de las Fuerzas Armadas (IOSFA) was created under the jurisdiction of the Ministry of Defense, which gathers the services of medical and social assistance to the Armed Forces and the Security Forces (Decree 637/2013), merging the following entities: Instituto de Obra Social del Ejército (IOSE), which includes the services provided to the staff of the National Gendarmerie, the Dirección General de la Armada (DIBA), which includes the services provided to the staff of the National Prefecture, and the Dirección de Bienestar del Personal de la Fuerza Aérea (DIBPFA).

According to Article 4 of Resolution 10/2006 SGN, the Financial Administrative Services complied with the disclosure to the National Accounting Office of the accounting certifications for their own Internal Audit Units and those connected with the information of the closing of fiscal year 2014.

Also, the elaboration tasks of the Internet SIDIF (e-SIDIF) project were continued under the process of Results Management, and under the idea of permanent enhancement of the systems. This project allows for a technological update and a functional upgrade of the Integrated System of Financial Information, on the basis of a single product, capable of coping with the management and information needs of the Ruling Bodies and the Financial Administrative Services, and the use of technology from Internet and free software tools to reduce development and implementation costs. Operative definitions documents, schedules of activities, and users interface prototypes were developed, which will be used in the construction of the new system.

During fiscal year 2014, the following modules were developed: Entities, Budget Elaboration (FOP), Budget Modifications (MP), Physical Execution Program (PEF), Patrimony/Judiciary Seizure Measures (MAPJ), Payments, Electronic Payment Receipts (VEP), Expenses and Revolving Funds, Quaterly Financial Programming (PTF), Accounting, Resources and Bank Conciliation. Also, the Digital Signature has been implemented in some of the modules mentioned before

A total of 11 FASs took part in the implementation, with different modules depending on the case. Also, the Module of Paper elimination was implemented in the Ruling Body National Accounting Office and the FAS 357, and the Control of Signing Parties Register was developed in 22 FASs.

During Fiscal Year 2015, the following modules will be implemented:

- Flexibility and Paper Elimination of Entities in 22 FASs: FAS 310 Ministry of Health; FAS 311 Ministry of Social Welfare; FAS 305 General Administration Bureau – Chief of Ministers Office; FAS 360 General Comptroller Office; FAS 361 National Attorney Office; FAS 325 Ministry of Domestic Affairs and Transport; FAS 379 General Staff Office of the Navy – National Accounting of the Navy; FAS 363 Ministry of Agriculture, Cattle Raising and Fishing; FAS 312 National Senate; FAS 356 Obligations of the Treasury; FAS 350 Ministry of Labour, Employment and Social Welfare; FAS 380 Argentine Prefecture; FAS 301 General Secretariat of the President's Office; FAS 340 National Penitentiary Office; FAS 336 Ministry of Science, Technology and Productive Innovation; FAS 314 Congress Library; FAS 337 Ministry of Culture; FAS 370 Ministry of Defense; FAS 343 Ministry of Security; FAS 362 Ministry of Industry; FAS 382 Airport Security Police and FAS 881 National Register of Agro workers and employees (R.E.N.A.T.E.A.).
- Elimination of paper and Budget modification/execution programming (MP/PE) in 111 FASs, except for FAS 301 – General Secretariat of the President and FAS 457 – Ministry of Economy and Public Finance – which were deployed with digital signature in the month of November 2014. In the case of FAS 105 – National Committee of Atomic Energy – the deployment has not been done, due to the lack of MP/PE functions.
- Automatic Control of Signatures in 10 FASs: FAS 315 Congress Printing Office; FAS 316 Social Welfare of the Staff of the Congress; FAS 321 National Institute of Statistics; FAS 323 National Committee of Foreign Trade; FAS 332 Ministry of Justice and Human Rights; FAS 338 Legal and Technical Secretariat; FAS 342 Autoridad Cuenca Matanza Riachuelo; FAS 472 Institute of Scientific and Technical Investigations for the Defense; FAS 376 General Department of Logistics for the Defense and FAS 881 National Registry of Agro Workers and Employees (R.E.N.A.T.E.A.).

On the other hand, during said fiscal year, the deployment of the following modules and operations will be done: Management of Expenses, Resources, Revolving Fund, Bank Conciliation, External Beneficiaries, Withdrawals, Impact of validations with tax status of Entities and others.

The aforementioned will be implemented in eight FASs: FAS 303 Secretariat of Programming of Drug addictions and fight against drug dealing; FAS 317 Secretariat of Environment and Sustainability; FAS 319 People Attorney's Office; FAS 331 National Penitentiary Service; FAS 341 National Secretariat of Childhood, Adolescence and Family; FAS 345 National Committee of Social Policies Coordination and FAS 451 National Department of Military Factories.

Also, the deployment process of the Integrated System of Financial Information (SLU) developed by the Secretariat of Finance was continued, which integrates the management of resources and expenses of the bodies with the budget and accounting registration.

During Fiscal Year 2014, a terminal of said module was implemented in FAS 206 – International Centre for the Promotion of Human Rights, related to the Purchase Module.

As of December 2014, the system was operative in 111 Financial Administrative Services, 50 of which are under the Central Administration and 61 are Decentralized Bodies.

It is to be mentioned that during fiscal year 2015 a terminal will be implemented for FAS 881 - National Registry of Agro Workers and Employees (RENATEA).

In both projects, the National Accounting Office was an active part of its development and implementation.

In relation to accounting, the greater detail of the Accounts List for the bodies resulted in an improvement in the matrixes related to the Budget to enhance the automatic registration of transactions of the National Administration.

Also, considered an achievement of the management, note the automatized bank conciliation, process which helps conciliation among bank extracts and accounting registrations made, so that it warrants the correct registration of cash and monetary assets as well as the adjustments to be made in a specific moment.

In relation to Business Intelligence (BI), during Fiscal Year 2014, the following was deployed: DM FOP-EJE, in 18 FAS, DM PEF, in 17 FAS, DM MP in 8 FAS, DM Accounting, in 5 FAS, Execution of Expenses Board, in 47 FAS and Revolving Fund Composition Board in 57 FAS.

In relation to the **Accounting System**, and with the purpose of anticipating prospective inconsistencies for the fiscal year as a whole, as done in previous years, a cut was made to the information as of June 30, 2013 by Disposition 9/14 of the National Accounting Office, which had to be presented by National Universities, Governmental Business Companies, Public Entities and Trust Funds.

Said requirement not only provided timely information in relation to the budget execution and its incidence in the accounting of the National Public Sector for the first semester, but also eased the tasks connected with the elaboration of the Public Accounts, as it allowed for analysis and adjustment for the correct budget, accounting and financial registration.

To this respect, and in order to enhance the accurateness and reliability of the periodic information provided by the Secretariat of Finance, it was vital to reduce to the minimum possible the adjustments made to the closing of each fiscal year, and for said reason the same were exceptional.

It is noted that in relation to the Internet Integrated System of Financial Information (e-SIDIF) the Accounting module has the latest tools of datawarehousing such as Business Intelligence (BI).

This tool provides the major accounts, the balance of amounts and balances, the balance sheet and other information provided for the elaboration of the statements presented in the Public Accounts, the Statement of the Treasury, as well as any other data for the analysis of the information in the e-SIDIF. To such end, a datamart is generated from the production data base, on which said tool is applied to said end.

Also, we should mention the development and enhancement of the applications used by the National Accounting Office for the elaboration and consistency control of the Public Accounts, Balance Sheet and Tables.

During Fiscal Year 2014, tasks were continued in order to adequate the normal management of the General Filing Office of Financial Documents of the National Administration to the requirements of IRAM-ISO 9001:2008 standards; and significant improvement was achieved in the productive systems and thus an increase in the operator productivity.

This has been achieved through the systematization of the pilot tests arising from the constant data analysis on the operations of the File. Also, the system has been given a more preventive character

as a whole, which allows for an advance detection of products which are not up to the established requirements and thus the operative costs and detention processes have been reduced.

It is noted that in August of this year a recertification audit was made on the System of quality management, certifying the system and continuing with the process initiated in year 2006, aiming the daily efforts to the user satisfaction and permanent improvement of every process.

On the other hand, during this fiscal year there was a reassignment of resources and priorities in the management area, incorporating new tasks to optimize the preservation and storage services.

The National Accounting Office continued with the first stages of the development of the conceptual model and functional description related to the Administration and Registration System of the National Property (SABEN) to the e-SIDIF, giving the Systems Office of the Secretariat of Finance the basic guidelines for registration and valuation.

Also, in relation to the constant methodology revision and adjustment of basic manuals of the Integrated System of Financial Information (SIDIF), it is mentioned that under the “Programa de Fortalecimiento Institucional Provincial y de Gestión Financiera – Segunda Etapa”, PROFIP-BID AR-L 1127, this Ruling Body coordinates the execution of the Manual of Budget and/or Accounting Execution of Expenses, which was approved during fiscal year 2013, and was printed and distributed during 2014.

On the other hand, in relation to the Costs System for the National Public Sector, it is noted that this activity is performed under the regulations of Article 87 of the Law of Financial Administration and Control Systems of the National Public Sector 24,156, which rules it is competence of the National Accounting Office to develop an administrative system aimed at determining the costs of public operations. Under this understanding, this Body coordinates the activity *“Definition and Scope of a Costs System for the National Public Sector”*.

To that respect, we inform that during fiscal year 2014 the validation stage of the “Functional Module” included the selection of a “Test Case” which was developed within a public entity Servicio Nacional de Sanidad y Calidad Agroalimentaria (SENASA), getting the cost of three actions carried out by said Body.

Also, and under the program mentioned above, the National Accounting Office takes part in the coordination of the execution of several Projects related to the custody and security of the information, update of the public accounting regulatory framework and the access to the information. Among them: “Classification of Information Assets of the National Accounting Office”, “Web publication of Digital Images for remote access” and “Revision of Accounting Regulations”.

Thus, in relation to accounting update, some aspects related to Social Balance are being improved, and to such end regulations and national, provincial, municipal and international experiences are being studied.

In relation to the Quality of procedures, in October 2014, the National Accounting Office and the National Treasury Office have been through a successful maintenance audit carried out by the IRAM Certifying Body, in the process “Cancellation of Payment Orders through Bank Transfers Treasury Payer”, under IRAM-ISO 9001: 2008, which was first certified in October 2009.

As for training and promotion, we should mention that in October 2014 the National Accounting Office organized the “First Meeting of Jurisdictional Accounting Offices”, which involved the participation of officers of Financial Administrative Services covering accounting positions.

During the same, apart from lectures given by officers of that Ruling Body about issues connected with Governmental Accounting and its progress, the evolution of informatics systems from CONPRE to the e-SIDIF, the new Resources, Expenses and Revolving Funds modules, within a module oriented to result management, included a workshop and debate related to the “Fair Practices of the Financial Administrative Services”.

Finally, and as the Additional Registration Authority of the National Office of Information Technologies (ONTI), this Ruling Body continues undertaking several activities connected with the operations of Digital Signature, validating the identity of those applicants of digital certificates to be used in the applications and processes of the e-SIDIF.

In relation to the public information of the budget management of the National Administration, the weekly update of the Citizen’s Site of the Secretariat of Finance’s website was continued.

In relation to the Web site of the National Accounting Office, during fiscal year 2014, the information included was updated and new contents were included, such as:

- The publication of the Public Accounts of year 2013 presented before the National Congress, including their English version.
- The site was updated with the standards issued during fiscal year 2014 by this Ruling Body in relation to Financial Administration.

In relation to the **Budget System**, we should mention that the National Budget Office, under the control of the Subsecretariat of Budget, made its best to set the proper procedures for the elaboration of the National Budget 2014, under the terms of article 24 of Law 24,156 of Financial Administration and its regulations, integrating in said process the specialized areas of the Ministry of Economy and Public Financing, which traditionally integrate the Support Group for Budget Elaboration (GAEP).

The creation of GAEP derives from article 24 mentioned above, and thus, it is constituted on an annual basis by Resolution of the Minister of Economy and Public Financing, which also includes the chronogram of budget formulation and determines the tasks to be undertaken by each member of the GAEP. The elaboration of the National Budget for year 2014 was undertaken under the dispositions of Resolution 228 of the Minister of Economy and Public Finance, dated May 22, 2013.

Under the budget elaboration chronogram ruled by said Resolution, the National Budget Office made public in the internet the *“Manual of Budget Elaboration of the National Administration 2014-2016 - Forms and Instructions”*, so that the different jurisdictions can program their budgets for the considered period.

It is noted that with the Formulation of the Draft of the Budget for the National Administration 2014 the forms which are an integral part of the budget drafts of the Jurisdictions and Entities and the supplementary information documents are signed digitally and sent to the National Budget Office using the “e-SIDIF-FOP” tool, thus reducing the paperwork of a great part of the information generated by this procedure. This procedure was framed under the regulatory framework set by Disposition ONP 158, dated May 24, 2013.

This process was a success and this part of the budget process demanded less paperwork, and also made the “eSIDIF-FOP” tool an electronic information file. This continuing implementation process will allow for a total elimination of the use of paper for the budget elaboration process, as well as for the programming of physical and financial execution, budget amendments and evaluation of physical execution of budget by milestones, gross production and indicators.

Under the aforementioned Schedule and for the fifth consecutive year, the Budget elaboration for fiscal year 2014 was begun with the elaboration of a Preliminary Budget by the jurisdictions and entities of the National Administration, under the instructions given by National Budget Office Regulation 2/2009. The Preliminary Budget had a substantial impact on the elaboration of the National Budget for year 2014, promoting a higher participation of the executory units in the budget programming process of the bodies, and also in the elaboration of the financial limits or “Budget tops” applied in the elaboration of the budget drafts of the jurisdictions and entities.

In relation to the informatics aspect, the elaboration of the Preliminary Budget is integrated as a first step in the presentation of the Budget Drafts through the application of the e-FOP module of the e-SIDIF and, thus, almost all the jurisdictions and entities of the National Administration presented the ruling body their preliminary budget program as backup information for the budget tops.

On the other hand, the *“Manual for the Elaboration of the Budget of Public Business Enterprises”*, approved by Disposition ONP 158/2011, was still in force for the Elaboration of Budget 2014 of said bodies.

Under this technological innovation process, and with the gradual implementation of the digital signature for the presentation of the physical information of the National Budget, more bodies were added to the use of this informatics tool which helps communication flow and lowers the printing and filing cost, among other advantages.

On the other hand, results indicators were incorporated to the Physical and Financial Follow-up System of the National Budget, adding these elements to the physical targets of several programs part of the National Public Administration, which are under public works, art and culture, science and technology, penitentiary, agro policies, among others. Said results indicators shall be exposed in the reports related to Part II of the Financial Statements of Results of Budget Execution for the Jurisdictions and Entities of the National Public Administration. Also, they will be shown in Annex II of the financial execution programs part of the National Budget included in said Part II.

In relation to the coordination of the Budget execution for the fiscal year 2014, the tasks related to Budget amendments, programing of the physical and financial execution of the Budget and its assessment, were undertaken normally and under the dispositions of Law 26,895 of the General Budget of the National Administration for year 2014 and its distribution through Administrative Decision 1/2014.

Lastly, we should say that Resolution 388 of the Secretariat of Finance, dated December 6, 2013, approved an update and ordering of budget lists for the National Public Sector, with the purpose of showing in Internet and publishing the 6th edition of the Manual of Budget Lists for the National Public Sector.

In relation to the **Treasury System**, during year 2014, the following actions are identified, which have an incidence in the methodological aspects of the processes of the Financial Administrative System.

We should note the functional definition of the Bank Conciliation and Financial Programming modules, participation in the design of requirements, functional acceptance of the applications developed, coordination of the deployment within the Ruling Bodies and assistance to the Terminals team.

Also, we took part in the improvement process of the Expenses, Revolving Funds and Quarter Financial Information modules, reaching 51% of the bodies of the National Administration, as in the case of the test implementation of the modules of Resources and Bank conciliation in 4 bodies.

In relation to regulations, and together with the improvement of the Integrated System of Financial Information, Resolution 289/2014 of the Secretariat of Finance was issued, which sets the Conceptual Framework of the Resources Module for the e-SIDIF. Resolution 87/2014 of the Secretariat of Finance was also issued for the update of the regulatory framework, setting which procedures are to be followed by jurisdictions and entities under the National Executive Branch, for the creation, adjustment, increase and closure of their Revolving Funds, Internal Revolving Funds and Cash movements, regulated under Decree 1344/07 and its amendments.

The update of the modules of the e-SIDIF system related to the operations of the NTO was made, and a procedure was approved for the deposits corresponding to the Complaint Presentation because of the Denial of Extraordinary Presentation before the National Supreme Court of Justice, transferred through the Single Account of the Treasury.

Finally, and under the incorporation of new technologies, the productive stage implementation was finalized for a new tool destined to the generation of cash programming scenarios, which allows, in this first stage, to get jurisdictional payment programs on a daily, year or term basis.

In relation to the responsibilities of the National Office of Employment and Salaries of the Public Sector, during 2014 said National Office has taken part in the development of the Salaries Agreements with the unions, under regulations of Law 24,185 and the Convenio Colectivo de Trabajo General passed by Decree 214/06, as well as under Law 14,250.

Also, labour and salary measures have been planned which are connected with the global economic policies and the expenses levels of the current budget.

On the other hand, the National Office has worked on the administration of the Basic Platform of Budget Salary Information of the Integrated System of Staff Expenses – e-PROA for the requirements of labour and salary information of internal and external users, and the implementation of the necessary steps for that purpose.

It is also noted the elaboration of the Chapter on Occupation and Salaries in the Fiscal Bulletin of the Secretariat of Finance. Information requirements have been answered on labour and salaries of the staff of the National Executive Branch of public and non-governmental bodies, and the elaboration of a salaries policy instrumented by the National Government during 2014 was supported.

Finally, we should note the implementation of the projects under the strategic plan of the Undersecretariat of Budget, such as Occupational and Salary Audit, Revision of Payment Systems of the Higher Authorities of the National Executive Branch, Salary and Labour Indicators, a documentary management system destined to the digitalization of the existing and current documents of the Advisory Technical Committee of Salaries Policies of the Public Sector, contributing to the paper reduction policy of the Secretariat of Finance, among others, as well as the revision and improvement of processes for a technological update.





**Presidencia  
de la Nación**

**Ministerio de  
Economía y  
Finanzas Públicas**

---

## **National Administration Saving - Investment - Financing Account**

---



**Presidencia  
de la Nación**



This chapter presents the Saving – Investment – Financing Account of the National Public Administration as an introduction to the statements of budgetary execution, under the provisions of Law 24,156.

This account shows the economic and financial results of the budget management for fiscal year 2014 by institutional level, as well as the origin and application of funds from the financial operations which funded the same.

## Methodological Aspects

In relation to the **scope**, it is worth mentioning that this chapter and the ones referred to the execution of the National Administration budget include the information that can be consolidated of the jurisdictions and entities included in Administrative Decision 1/2013 – distributing credit approved by Law 26,728; that is, Central Administration, Decentralized Bodies (excluding National Universities) and Social Security Institutions (including former Provincial Pensioners Funds transferred to the national jurisdiction).

In relation to the **registration moment** and to the **main criteria**, the information included in the Saving-Investment-Financing Account has been taken from the registers of the Integrated System of Financial Information, in compliance with article 41 of Decree 1344/07, ruling Law # 24,156, which states that the budget result of a fiscal year is “the difference between collected revenue and accrued expenses” during the term of said budget.

The only exception to this concept is the case of Figurative Contributions, because even if they are revenue, they have been taken at the accrual stage in order to allow for the consolidation of the budget execution at the National Administration level.

To this respect, it is noted that when taking the accrued for Figurative Contributions of the fiscal year, it is necessary to reflect the amount of Contributions Receivable arising from the budget execution of the integral parts of each sub-sector of the National Administration, taking the corresponding amount as an Increase of Other Financial Assets within Financial Applications. Furthermore, the Decrease in Contributions Receivable, due to the collection of the outstanding amounts from previous fiscal years, is reflected in Financial Sources as a Decrease of Other Financial Assets.

As in previous fiscal years, both the increase in Contributions Receivable for fiscal year 2014 and the decrease in Figurative Contributions not collected from former fiscal years, were considered separately within the Financing in order to improve their disclosure.

In the same way, with the purpose of improving the information disclosed, the total of Contributions and Figurative Expenses for Financial Applications within the Financial Sources and Applications were included separately, thus being possible to determine a Financial Result after Contributions with a better description of the events at each institutional level.

The criterion adopted for the cases of entities which during the fiscal year were overtaken by other institutions of the same area, that is the National Administration, was to consider the decrease of Contributions Receivable of the original entities as an operation of the new entity.

The rest of the Financial Sources and Applications consider the concepts which arise directly from the budget execution amounts of the S.I.D.I.F., such as the financing formed by the “accrued debt payable” or “floating debt” (accrued debt which was outstanding at the closing of the fiscal year) and the net variation of Cash and cash equivalents arising from the institutional budget execution.

The latter, indirectly taken from the budget execution of the National Administration, as in the cases commented above, have been considered separately in the Financing account so as to enhance their disclosure.

TABLE 35 • NON FINANCIAL NATIONAL PUBLIC SECTOR • FISCAL YEAR 2014 • SAVING - INVESTMENT - FINANCING ACCOUNT

- in Pesos (\$) -

Concept	Administración Nacional				National Universities	Public Business Enterprises	Public Entities	Trust Funds	Elimination	Total Non Financial Public Sector
	Central Administration	Decentralized Bodies	Social Security Institutions	Total						
<b>I CURRENT REVENUE</b>	<b>528,748,410,088.62</b>	<b>16,819,061,230.13</b>	<b>397,040,716,461.20</b>	<b>942,608,187,779.95</b>	<b>42,808,837,129.09</b>	<b>103,464,881,965.05</b>	<b>76,050,198,381.10</b>	<b>41,720,694,401.51</b>	<b>134,430,999,238.80</b>	<b>1,072,221,800,417.90</b>
- Tax Revenue	423,067,574,619.02	4,648,804,179.17	103,109,695,712.48	530,826,074,510.67			17,613,193,878.82	15,952,244,000.00		564,391,512,389.49
- Contrib. to Social Security	3,149,637,620.82	2,865,258,447.74	255,217,306,151.44	261,232,202,220.00			37,870,702,640.00			299,102,904,860.00
- Non Tax Revenue	16,290,259,016.65	7,917,525,504.64	324,455,628.01	24,532,240,149.30	2,422,200,059.70		3,229,507,203.18	1,221,842,865.27		31,405,790,277.45
- Sale of Goods and Services of the Public Administrations										
- Operating Revenue	2,382,862,176.36	1,223,857,490.00		3,606,719,666.36	3,884,943,855.66		2,949,376.01			7,494,612,898.03
- Return on Property	83,475,322,611.59	148,546,014.30	38,389,258,969.27	122,013,127,595.16	333,579,784.29		143,530,233.92	1,339,425,416.74		40,639,280,566.22
- Current Transfers	382,754,044.18	15,069,594.28		397,823,638.46	35,770,896,677.66	61,224,115,520.88	17,080,475,328.17	21,676,911,891.54	134,430,999,238.80	124,538,033,371.64
- Other Resources					397,216,751.78	893,115,536.42	109,839,721.00	1,530,270,227.96		1,719,223,817.91
										2,930,442,237.16
<b>II CURRENT EXPENSES</b>	<b>523,784,757,605.18</b>	<b>32,417,711,259.88</b>	<b>387,177,168,015.29</b>	<b>943,379,636,880.35</b>	<b>39,532,725,222.45</b>	<b>99,730,250,144.18</b>	<b>77,316,074,269.99</b>	<b>31,169,838,256.33</b>	<b>134,430,999,238.80</b>	<b>1,056,697,525,534.50</b>
- Operating Expenses	127,187,786,598.49	28,144,915,586.42	9,616,485,025.10	164,949,187,210.01	37,128,560,963.95	58,541,420,081.71	31,086,838,624.77	489,063,830.56		292,195,070,711.00
Wages and Salaries	91,991,744,614.78	20,233,206,294.88	6,443,683,528.40	118,668,634,438.06	30,309,951,497.69	21,999,832,405.77	26,236,131,873.88	23,510,799.76		197,238,061,015.16
Goods and Services	35,195,257,276.26	7,888,968,465.69	3,172,783,757.26	46,257,009,499.21	6,811,849,001.65	33,420,239,445.37	4,615,669,462.69	109,130,340.05		91,213,897,748.97
Other Expenses	784,707.45	22,740,825.85	17,739.44	23,543,272.74	6,760,464.61	3,121,348,230.57	235,037,288.20	356,422,690.75		3,743,111,946.87
- Return on Property	84,615,428,703.43	217,403,633.15	13,799,321.76	84,846,631,658.34	51,052,696.47	122,011,021.45	9,588,403.14	2,452,774,416.39		87,482,058,195.79
Interest	84,605,537,901.91	213,766,770.72		84,819,304,672.63	36,394,371.20	63,977,253.45	9,587,861.06	2,452,774,416.39		87,382,038,574.73
Other Return	9,890,801.52	3,636,862.43	13,799,321.76	27,326,985.71	14,658,325.27	58,033,768.00	542.08			100,019,621.06
- Social Security Services	48,898,942,886.31	24,569,999.63	314,650,487,520.52	363,574,000,406.46						363,574,000,406.46
- Other Current Expenses	47,387,193.48	38,160,104.26	1,369,221.45	86,916,519.19		40,340,704,987.02	4,342,498.89	69,463,429.68		40,501,427,434.78
- Current Transfers	263,035,212,223.47	3,992,661,936.42	62,895,026,926.46	329,922,901,086.35	2,353,111,562.03	726,114,054.00	46,215,304,743.19	28,158,536,579.70	134,430,999,238.80	272,944,968,786.47
To Private Sector	120,005,099,133.67	3,741,538,421.48	61,284,342,353.52	185,030,979,908.67	2,310,787,594.67	515,114,054.00	46,202,366,792.81	27,038,616,472.54	13,217,511,583.00	247,880,353,239.69
To Public Sector	141,978,451,106.22	167,543,773.85	1,610,245,752.54	143,756,240,632.61	38,984,478.22	211,000,000.00	2,117,790.00	1,119,920,107.16	121,213,487,655.80	23,914,775,352.19
To External Sector	1,051,661,983.58	83,579,741.09	438,820.40	1,135,680,545.07	3,339,489.14		10,820,160.38			1,149,840,194.59
<b>III ECONOMIC RESULT: SAVING/DISAVING (I-II)</b>	<b>4,963,652,483.44</b>	<b>-15,598,650,029.75</b>	<b>9,863,548,445.91</b>	<b>-771,449,100.40</b>	<b>3,276,111,906.64</b>	<b>3,734,631,820.87</b>	<b>-1,265,875,888.89</b>	<b>10,550,856,145.18</b>		<b>15,524,274,883.40</b>
<b>IV CAPITAL RESOURCES</b>	<b>222,905,644.39</b>	<b>1,345,139,849.11</b>	<b>1,799,845.15</b>	<b>1,569,845,338.65</b>	<b>569,117,427.87</b>	<b>44,638,873,642.59</b>	<b>176,378,157.20</b>	<b>2,658,518,802.81</b>	<b>46,110,684,328.41</b>	<b>3,502,049,040.71</b>
- Own Capital Resources	13,699,425.93	80,284.00		13,779,709.93	78,711.04	794,704,908.74	135,378,157.20	775,907.74		944,717,394.65
- Transfers of Capital	34,464,483.55	1,340,004,240.60		1,374,468,724.15	569,038,716.83	43,844,168,733.85	41,000,000.00	2,657,742,895.07	46,110,684,328.41	2,375,734,741.49
- Decrease of Financial Invest.	174,741,734.91	5,055,324.51	1,799,845.15	181,596,904.57						181,596,904.57
<b>V CAPITAL EXPENSES</b>	<b>161,232,141,966.73</b>	<b>25,911,130,083.28</b>	<b>3,841,306,320.69</b>	<b>190,984,578,370.70</b>	<b>1,363,070,056.67</b>	<b>26,075,035,619.00</b>	<b>756,792,942.55</b>	<b>5,936,527,925.74</b>	<b>46,110,684,328.41</b>	<b>179,005,320,586.25</b>
- Direct Real Investment	7,332,354,806.24	19,226,524,497.81	3,841,306,320.69	30,400,185,624.74	1,268,263,898.36	26,075,035,619.00	756,017,125.43	2,003,006.58		58,501,505,274.11
- Transfers of Capital	102,056,796,960.27	6,661,539,305.47		108,718,336,265.74	94,806,158.31		775,817.12	5,934,524,919.16	46,110,684,328.41	68,637,758,831.92
- Financial Investment	51,842,990,200.22	23,066,280.00		51,866,056,480.22						51,866,056,480.22
<b>VI TOTAL REVENUE (I+IV)</b>	<b>528,971,315,733.01</b>	<b>18,164,201,079.24</b>	<b>397,042,516,306.35</b>	<b>944,178,033,118.60</b>	<b>43,377,954,556.96</b>	<b>148,103,755,607.64</b>	<b>76,226,576,538.30</b>	<b>44,379,213,204.32</b>	<b>180,541,683,567.21</b>	<b>1,075,723,849,458.61</b>
<b>VII TOTAL EXPENSES (II+V)</b>	<b>685,016,899,571.91</b>	<b>58,328,841,343.16</b>	<b>391,018,474,335.98</b>	<b>1,134,364,215,251.05</b>	<b>40,895,795,279.12</b>	<b>125,805,285,763.18</b>	<b>78,072,867,212.54</b>	<b>37,106,366,182.07</b>	<b>180,541,683,567.21</b>	<b>1,235,702,846,120.75</b>

**TABLE 35 • NON FINANCIAL NATIONAL PUBLIC SECTOR • FISCAL YEAR 2014 • SAVING - INVESTMENT - FINANCING ACCOUNT**

- in Pesos (\$) -

Concept	Administración Nacional				National Universities	Public Business Enterprises	Public Entities	Trust Funds	Elimination	Total Non Financial Public Sector
	Central Administration	Decentralized Bodies	Social Security Institutions	Total						
<b>VIII FINANCIAL RESULT BEFORE CONTRIBUTIONS</b>	-156,045,583,838.90	-40,164,640,263.92	6,024,041,970.37	-190,186,182,132.45	2,482,159,277.84	22,298,469,844.46	-1,846,290,674.24	7,272,847,022.25		-159,978,996,662.14
<b>IX FIGURATIVE CONTRIBUTIONS</b>	50,220,964,290.44	42,063,778,027.22	113,004,021,391.55	205,288,763,709.21					205,288,763,709.21	
<b>X FIGURATIVE EXPENSES</b>	143,307,492,075.12	1,066,199,289.75	60,915,072,344.34	205,288,763,709.21					205,288,763,709.21	
<b>XI FINANCIAL RESULT</b>	-249,132,111,623.58	832,938,473.55	58,112,991,017.58	-190,186,182,132.45	2,482,159,277.84	22,298,469,844.46	-1,846,290,674.24	7,272,847,022.25		-159,978,996,662.14
<b>XII FINANCIAL SOURCES</b>	643,203,115,288.76	15,159,695,572.33	34,462,732,984.39	692,825,543,845.48	6,278,973,816.29	16,454,779,175.31	8,057,808,625.79	2,817,658,985.90	6,075,421,540.78	720,359,342,907.99
- Decrease of Financial Invest.	17,347,751,251.86	3,966,001,790.24	29,355,760,104.31	50,669,513,146.41	641,392,546.60	9,993,972,886.09	2,697,622,394.80	1,085,797,104.11		65,088,298,078.01
- Public Debt and Increase of Other Liabilities	623,604,747,675.77	8,567,022,314.04	3,908,839,168.48	636,080,609,158.29	5,637,452,709.17	6,018,845,009.75	5,360,186,230.99	1,665,585,250.50		654,762,678,358.70
- Increase in Patrimony					128,560.52	441,961,279.47		66,276,631.29		508,366,471.28
- Figurative Contributions for Financial Applications	2,250,616,361.13	2,626,671,468.05	1,198,133,711.60	6,075,421,540.78					6,075,421,540.78	
<b>XIII FINANCIAL APPLICATIONS</b>	394,071,003,665.18	15,992,634,045.88	92,575,724,001.97	502,639,361,713.03	8,761,133,094.13	38,753,249,019.77	6,211,517,951.55	10,090,506,008.15	6,075,421,540.78	560,380,346,245.85
- Financial Investment	110,597,589,630.12	13,673,949,832.01	83,420,429,406.66	207,691,968,868.79	4,694,570,492.89	27,459,974,981.40	4,582,240,238.70	9,388,914,841.16		253,817,669,422.94
- Debt Amortization and Decrease of Other Liabilities	278,683,317,551.95	1,229,151,887.70	8,959,501,863.81	288,871,971,303.46	4,066,352,869.24	11,286,321,618.44	1,629,277,712.85	638,594,866.58		306,492,518,370.57
- Decrease in Patrimony					209,732.00	6,952,419.93		62,996,300.41		70,158,452.34
- Figurative Expenses for Financial Applications	4,790,096,483.11	1,089,532,326.17	195,792,731.50	6,075,421,540.78					6,075,421,540.78	
<b>XIV NET FINANCING</b>	249,132,111,623.58	-832,938,473.55	-58,112,991,017.58	190,186,182,132.45	-2,482,159,277.84	-22,298,469,844.46	1,846,290,674.24	-7,272,847,022.25		159,978,996,662.14





**Presidencia  
de la Nación**

**Ministerio de  
Economía y  
Finanzas Públicas**

---

## **Comments on Budget Execution of the National Administration**

---



**Presidencia  
de la Nación**



The primary result of the budget execution of the National Administration as of December 31 of fiscal year 2014, which is the contrast between the total resources against the total expenses excluding the debt interest, was negative for an amount of \$ 105,366.88 million. This is an indicator of the financial result attributable to the management of the fiscal year, without taking into account the incidence of the financing costs of previous years.

- in million \$ -			
	2014	2013	Absolute Variation
Primary result	-105,366.88	-43,479.09	-61,887.79
Interest	84,819.30	41,579.05	43,240.25
<b>Financial result</b>	<b>-190,186.18</b>	<b>-85,058.14</b>	<b>-105,128.04</b>

The deficit primary result represents 2.39% of the GDP, which considering interest, reaches \$ 190,186.18 million, a 4.31% of the GDP. Said accrued interest for this fiscal year reach \$ 84,819.30 million, a 1.92% of the GDP.

The financial result of the fiscal year under analysis in nominal contrast with the previous one shows a negative variation of \$ 105,128.04 million, due to an increase of expenses (51.06%) in relation to the increase of resources (41.79%). This increase is due to the increase in interest payment for a total amount of \$ 43,240.25 million and the purchase of the 51% of the shares of YPF S.A. and YPF GAS S.A. for an amount of \$ 40,002.50 million.

On the other hand, as disclosed in the table below, at the National Administration level, resources were lower than expenses for 16.77%.

An analysis at the institutional level shows that the execution registered for the Central Administration budget had, before contributions and figurative expenses, a negative result of \$ 156,045.58 million, which after said transfers were made, had a deficit result of \$ 249,132.11 million.

Also, Decentralized Bodies in general, had a financial result of \$ 832.94 million, which before figurative contributions and expenses, was negative for \$ 40,164.64 million.

In the case of Social Security Institutions, there was a surplus of \$ 58,112.99 million, once the Co-participation was materialized. It is noted that the financing for figurative contributions to the National Administration of Social Welfare (ANSES) represents a 15% of the Federal Co-participation, which is a genuine resource of this institution destined to pension payments. The result of the aforementioned contributions is \$ 6,024.04 million.

It is noted that the level of resources execution as a whole reached 97.70% of the estimations for fiscal year 2014, while the accrued registered for expenses reached 97.39% of the annual budget credit.

There follows a table with the percentage of budget execution of the National Administration:

- in million \$ -

CONCEPT	Current Budget	Collected - Accrued	% Execution
<b>I CURRENT REVENUE</b>	<b>964,603.51</b>	<b>942,608.19</b>	<b>97.72%</b>
- Tax Revenue	548,159.02	530,826.07	96.84%
- Contributions to Social Security	261,802.63	261,232.20	99.78%
- Non Tax Revenue	23,497.84	24,532.24	104.40%
- Sale of Goods and Services of the Public Administrations	3,805.02	3,606.72	94.79%
- Return on Property	126,956.49	122,013.13	96.11%
- Current Transfers	382.51	397.82	104.00%
<b>II CURRENT EXPENSES</b>	<b>966,047.67</b>	<b>943,379.64</b>	<b>97.65%</b>
- Operating Expenses	174,201.08	164,949.19	94.69%
. Wages and Salaries	121,841.81	118,668.63	97.40%
. Goods and Services	52,327.32	46,257.01	88.40%
. Other Expenses	31.95	23.54	73.68%
- Return on Property	88,385.20	84,846.63	96.00%
. Interest	88,365.56	84,819.30	95.99%
.. Interest in domestic currency	44,679.55	43,134.90	96.54%
.. Interest in foreign currency	43,686.00	41,684.41	95.42%
. Other return	19.64	27.33	139.13%
- Social Security Services	368,766.50	363,574.00	98.59%
- Other Current Expenses	86.67	86.92	100.28%
- Current Transfers	334,608.22	329,922.90	98.60%
. To Private Sector	188,739.01	185,030.98	98.04%
.. To I.N.S.S.J.P.	13,467.54	13,316.00	98.87%
.. ANSES – Family Benefits	52,036.19	50,627.83	97.29%
.. Others	123,235.28	121,087.14	98.26%
. To Public Sector	144,687.16	143,756.24	99.36%
.. Provinces and Municipalities	19,511.71	18,982.66	97.29%
.. Universities	37,152.12	37,065.02	99.77%
.. To Non Financial Public Companies	61,374.13	61,276.40	99.84%
.. To Trust Funds and Other Non Financial Public Sector	26,439.27	26,271.80	99.37%
.. Others	209.93	160.36	76.39%
. To External Sector	1,182.05	1,135.68	96.08%
<b>III ECONOMIC RESULT: SAVING/DISAVING (I-II)</b>	<b>-1,444.17</b>	<b>-771.45</b>	<b>53.42%</b>
<b>IV CAPITAL RESOURCES</b>	<b>1,794.91</b>	<b>1,569.85</b>	<b>87.46%</b>
- Own Capital Resources	33.40	13.78	41.26%
- Transfers of Capital	1,545.62	1,374.47	88.93%
- Decrease of Financial Investment	215.89	181.60	84.12%
<b>V CAPITAL EXPENSES</b>	<b>198,711.76</b>	<b>190,984.58</b>	<b>96.11%</b>
- Direct Real Investment	33,853.86	30,400.19	89.80%
- Transfers of Capital	112,648.16	108,718.34	96.51%
. Provinces and Municipalities	54,530.65	52,212.33	95.75%

- in million \$ -

CONCEPT	Current Budget	Collected - Accrued	% Execution
. Others	58,117.51	56,506.01	97.23%
- Financial Investment	52,209.74	51,866.06	99.34%
<b>VI TOTAL REVENUE (I+IV)</b>	<b>966,398.42</b>	<b>944,178.03</b>	<b>97.70%</b>
<b>VII TOTAL EXPENSES (II+V)</b>	<b>1,164,759.43</b>	<b>1,134,364.22</b>	<b>97.39%</b>
<b>VIII FINANCIAL RESULT BEFORE CONTRIBUTIONS</b>	<b>-198,361.01</b>	<b>-190,186.18</b>	<b>95.88%</b>
<b>IX FIGURATIVE CONTRIBUTIONS</b>	<b>207,575.43</b>	<b>205,288.76</b>	<b>98.90%</b>
<b>X FIGURATIVE EXPENSES</b>	<b>207,575.43</b>	<b>205,288.76</b>	<b>98.90%</b>
<b>XI FINANCIAL RESULT</b>	<b>-198,361.01</b>	<b>-190,186.18</b>	<b>95.88%</b>
<b>XII FINANCIAL SOURCES</b>	<b>628,482.79</b>	<b>692,825.54</b>	<b>110.24%</b>
- Decrease of Financial Investment	54,751.69	50,669.51	92.54%
Cash, Banks and Term Investment	20,733.15	1,515.07	7.31%
Other Financial Assets	34,018.55	37,526.05	110.31%
Decrease of contributions collectible		11,628.40	
- Public Debt and Increase of Other Liabilities	567,356.43	636,080.61	112.11%
Public Debt and Loans	389,383.43	327,667.87	84.15%
Other Liabilities	177,973.00	231,650.01	130.16%
Enforceable Debt	(*)	76,762.74	
- Increase in Patrimony			
- Figurative Contributions for Financial Applications	6,374.67	6,075.42	95.31%
<b>XIII FINANCIAL APPLICATIONS</b>	<b>430,121.77</b>	<b>502,639.36</b>	<b>116.86%</b>
- Financial Investment	129,434.12	207,691.97	160.46%
Cash, Banks and Term Investment	22,985.01	96,142.86	418.29%
Other Financial Assets	106,449.11	93,370.11	87.71%
Increase of contributions collectible	(*)	18,179.00	
- Debt amortization and decrease of Other Liabilities	294,312.98	288,871.97	98.15%
Public Debt and Loans	100,187.86	97,749.05	97.57%
Decrease of Other Liabilities	194,125.12	191,122.92	98.45%
- Figurative Expenses for Financial Applications	6,374.67	6,075.42	95.31%
<b>XIV NET FINANCING</b>	<b>198,361.01</b>	<b>190,186.18</b>	<b>95.88%</b>

(\*) Not disclosed, as they were not budgeted.

**Note:** The variation of cash and cash equivalents is shown by the net of the item in the Financial Applications.

The following charts are presented in order to provide analytic information about the behavior of the amounts collected:

Resources				
- in million \$ -				
	Budgeted 2014	Collected 2014	% of Execution	% of DGP
<b>CURRENT REVENUE</b>	<b>964,603.51</b>	<b>942,608.19</b>	<b>97.72%</b>	<b>21.36%</b>
- Tax Revenue	548,159.02	530,826.07	96.84%	12.03%
- Contributions to Social Security	261,802.63	261,232.20	99.78%	5.92%
- Non Tax Revenue	126,956.49	122,013.13	96.11%	2.77%
- Sale of Goods and Services of Public Adm.	23,497.84	24,532.24	104.40%	0.56%
- Return on Property	3,805.02	3,606.72	94.79%	0.08%
- Current Transfers	382.51	397.82	104.00%	0.01%

During the reported fiscal year, **current revenue** reached 97.72% of the annual budget, which in terms of current GDP equals 21.36%. Within current revenue, **tax revenue** were the main source of collection, being the 56.31% of the same, basically composed by the first four taxes with an 77.32% of the amounts collected, as follows:

- in million \$ -		
	Collected	% Over Collected
Value Added Tax	160,076.20	30.16%
Foreign Trade	140,282.14	26.43%
Income Tax	110,038.79	20.73%
Debit and Credit on Bank Accounts	64,050.46	12.07%
Other Taxes	56,378.48	10.62%
<b>Total Tax Revenue</b>	<b>530,826.07</b>	<b>100.00%</b>

**Social Security Contributions** represented 27.71% of current revenue.

**Return on Property** was of \$ 122,013.13 million, mainly composed of:

- **Dividends**, with revenue for \$ 78,715.55 million, 64.51% of the total revenue for Return on Property, mainly due to the revenue of dividends of the Central Bank of the Argentine Republic.
- **Interest**, with a total of \$ 43,278.94 million, 35.47% of the total revenue for this concept. Interest in national currency is \$ 34,971.00, as follows: Bills and Bonds (\$ 27,073.45 million); loans (\$ 4,025.92 million); and deposits (\$ 3,871.64 million) while interest in foreign currency collected for Bills and Bonds total \$ 8,307.71 million.

In relation to **Non Tax Revenue**, which reached \$ 24,532.24 million, the following are the most important items:

- **Fees**, reached an amount of \$ 9,633.97 million, 39.27% of the total.

■ **Rights**, reached an amount of \$ 9,475.11 million, 38.62% of the total amount.

■ **Other Non Tax Revenue**, with \$ 5,423.16 million represents 22.11% of the total of Non Tax Revenue. The most relevant are, among others, the National Fund of Justice, the Funds of the Ministry of Social Welfare, and Contributions from the Central Bank of the Argentine Republic.

### Expenses

- in million \$ -

	Budgeted 2014	Accrued 2014	% of Execution	% of GDP
<b>CURRENT EXPENSES</b>	<b>966,047.67</b>	<b>943,379.64</b>	<b>97.65%</b>	<b>21.38%</b>
- Operating Expenses	174,201.08	164,949.19	94.69%	3.74%
. Wages and Salaries	121,841.81	118,668.63	97.40%	2.69%
. Goods and Services	52,327.32	46,257.01	88.40%	1.05%
. Other Expenses	31.95	23.54	73.68%	0.00%
- Return on Property	88,385.20	84,846.63	96.00%	1.92%
. Interest	88,365.56	84,819.30	95.99%	1.92%
.. Interest in domestic currency	44,679.55	43,134.90	96.54%	0.98%
.. Interest in foreign currency	43,686.00	41,684.41	95.42%	0.94%
. Other return	19.64	27.33	139.13%	0.00%
- Social Security Services	368,766.50	363,574.00	98.59%	8.24%
- Other Current Expenses	86.67	86.92	100.28%	0.00%
- Current Transfers	334,608.22	329,922.90	98.60%	7.48%
. To Private Sector	188,739.01	185,030.98	98.04%	4.19%
.. To I,N,S,S,J,P,	13,467.54	13,316.00	98.87%	0.30%
.. ANSES – Family Benefits	52,036.19	50,627.83	97.29%	1.15%
.. Others	123,235.28	121,087.14	98.26%	2.74%
. To Public Sector	144,687.16	143,756.24	99.36%	3.26%
.. Provinces and Municipalities	19,511.71	18,982.66	97.29%	0.43%
.. Universities	37,152.12	37,065.02	99.77%	0.84%
.. To Non Financial Public Companies	61,374.13	61,276.40	99.84%	1.39%
.. To Trust Funds and other				
Non Financial Public Sector Entities	26,439.27	26,271.80	99.37%	0.60%
.. Others	209.93	160.36	76.39%	0.00%
. To External Sector	1,182.05	1,135.68	96.08%	0.03%
<b>CAPITAL EXPENSES</b>	<b>198,711.76</b>	<b>190,984.58</b>	<b>96.11%</b>	<b>4.33%</b>
- Direct Real Investment	33,853.86	30,400.19	89.80%	0.69%
- Transfers of Capital	112,648.16	108,718.34	96.51%	2.46%
, Provinces and Municipalities	54,530.65	52,212.33	95.75%	1.18%
, Others	58,117.51	56,506.01	97.23%	1.28%
- Financial Investment	52,209.74	51,866.06	99.34%	1.18%
<b>TOTAL EXPENSES</b>	<b>1,164,759.43</b>	<b>1,134,364.22</b>	<b>97.39%</b>	<b>25.71%</b>

## Analysis of the Budget Execution of Expenses

### Current Expenses

In relation to accrued **Wages and Salaries** (\$ 118,668.63 million), the 77.52% is for the Central Administration (\$ 91,991.74 million), the 17.05% to Decentralized Bodies (\$ 20,233.21 million) and the 5.43% to Social Security Institutions (\$ 6,443.68 million).

Among the bodies with higher level of expenses for salaries and wages the following are the most important ones: The Federal Police (\$13,671.35 million), the General Staff Office of the Army (\$11,675.74 million), the National Gendarmerie (\$10,558.07 million), the Procurement Office (\$9,222.39 million), the National Administration of Social Welfare (\$6,352.44 million), the General Staff Office of the Navy (\$6,225.50 million), the Argentine Prefecture (\$6,131.27 million), the General Staff Office of the Air Force (\$4,688.30 million), the National Council of Scientific and Technical Research (\$3,005.47 million), the Federal Penitentiary Service (\$1,975.00 million), , the Ministry of Foreign Affairs, International Commerce and Cult (\$2,735.00 million), the Penitentiary Service (\$ 2,714.65 million), the Senators Chamber (\$ 2,400.59 million), the Deputies Chamber (\$ 2,290.78 million), the National Attorney's Office (\$2,216.92 million), and the National Institute of Agro Technology (\$2,192.85 million). Expenses of said bodies represent 72.54% of the total salaries and wages.

Within the expenses in **Goods and Services** (\$46,257.01 million), we can distinguish those destined to Non Personal Services for \$ 32,572.49 million (70.42%) and those for Operating Assets for \$ 12,244.17 million (26.47%).

In relation to **Non Personal Services**, the following are the most important items:

- **Technical and Professional Services:** \$ 6,906.13 million, which are 21.20% of the total amount. Within the same we should mention expenses made by the Ministry of Federal Planning, Public Investment and Services for an amount of \$ 867.95 million, mostly for Elaboration and Execution of Digital Inclusion Policies for \$ 492.08 million; by the Ministry of Health for \$ 867.44 million, the most important ones are the programs destined to "Domestic Sanitary Assistance" (\$ 416.50 million), and "Health variables, sanitary relationships and research" (\$ 179.84 million). Also the Ministry of Social Welfare accrued \$ 689.37 million mainly for the Program "Social Income with a Job" (\$ 513.44 million). ANSES destined \$ 502.41 million to payments for Core Activities for \$ 290.24 million and to the program "Financial Assistance to the Program Conectar Igualdad.com.ar" for \$ 212.17 million. Also, the Ministry of Economy and Public Finance accrued \$ 381.16 million. There follow the Chief of Ministers Office (\$ 371.11 million), the Secretariat of Culture (\$ 333.07 million), the National Institute of Tourism (\$ 303.33 million) and the Ministry of Tourism (\$ 247.09 million) among others.
- **Maintenance, Repairs and Cleaning:** \$ 5,216.50 million, 16.02% of the total. The expenses accrued by the General Staff Office of the Air Force for \$ 668.69 million are to be mentioned, followed by the Ministry of Defense for \$ 544.32 million. Followed by ANSES with \$ 456.85, the General Staff Office of the Army with an accrual of \$ 348.21 million, the Ministry of Foreign Relations, International Commerce and Cult, with 301.59 million, and the General Staff Office of the Navy for \$ 218.60 million.
- **Other non personal services:** \$ 4,267.29 million, which represent a 13.10% of this item, being the most important ones as follows: National Council of Scientific and Technical Research for \$ 1,054.71 million, destined mainly to Training of Human Resources and

Promotion of Science and Technology; the Technical and Financial Cooperation Body of the Federal Penitentiary Service for \$ 364.56 million; the Secretariat of Intelligence for \$ 292.88 million; the Secretariat of Culture for \$ 214.61 million; the National Institute of Tourism for \$ 210.51 million.

- **Tickets and Daily Expenses:** \$ 3,431.87 million, reaching 10.54% of the total of these Services. The National Gendarmerie has the highest level of execution with \$ 791.93 million (the most important program is “Supplementary Operations of Domestic Security” with an accrual of \$ 736.21 million), followed by the General Staff Office of the Army with \$ 339.07 million, the Argentine Prefecture with \$ 175.00 million, the National Sanitary and Agro food quality Service with \$ 160.18 million, the Ministry of Social Welfare with \$ 148.19 million, the General Staff Office of the Armed Forces with \$ 129.02 million, the General Staff Office of the Air Force with \$ 124.02 million, the Ministry of Foreign Relations and Cult with \$ 112.87 million, the Ministry of Health with \$ 105.84 million, the Deputies Chamber with \$ 88.93 million, the National Migrations Office with \$ 87.53 million and the National Institute of Agro Technology with \$ 80.48 million, among others.
- **Commercial and Financial Services:** \$ 2,585.64 million, 7.94% of this item, mostly for expenses for Transport Services for \$ 722.64 million, mostly for the Ministry of Social Welfare with \$ 216.82 million, and the Ministry of Health with \$ 107.97 million, and for Bank Expenses and Commissions with \$ 700.90 million, mostly those accrued with the ANSES for \$ 481.68 million.
- **Taxes, Rights, Fees and Claims:** \$ 2,294.79 million, 7.05% of the total of these services. The most important ones are: the Chief of Ministers Office with \$ 1,445.75 million, mainly for its program “Football for Everyone”. Also, the Argentine Federal Police with an accrual of \$ 291.19 million, the Ministry of Health with expenses for \$ 117.87 million, the Ministry of Economy and Public Finance with \$ 89.25 million, and the ANSES with \$ 59.25 million.
- **Publicity and Propaganda:** \$ 2,163.26 million, 6.64% of the total; with an accrual of 68.53% for the Chief of Ministers Office, with expenses for \$ 1,482.46 million with the program “Press and Promotion of Governmental Acts”, and 31.27% for the National Administration of Social Welfare with \$ 676.45 million.
- **Basic Services:** \$ 1,906.47 million, 5.85% of the total Non Personal Services. The body with higher execution of this concept is the ANSES with \$ 348.49 million and the National Office of People’s Registration, with expenses for \$ 291.15 million.
- **Leases and Rights:** \$ 1,603.43 million, 4.92% of the total amount, with the highest incidence for the General Staff Office of the Armed Forces with \$ 252.66 million, the Ministry of Foreign Relations, International Commerce and Cult, with \$ 234.81 million accrued for said concept; followed by ANSES with \$ 111.31 million, and the Secretariat of Environment and Sustainability for \$ 104.97 million.

In relation to **Operating Assets**, with \$ 12,244.17 million accrued, we should mention the following:

- **Medical and Pharmaceutical Products:** \$ 3,167.49 million, reaching 25.87% of the expenses for this item, mainly destined to the Ministry of Health (\$ 3,045.26 million) to comply with several Programs, such as “Prevention and Control of Specific Risks and Decease”; “Fight against AIDS and sexual transmission decease”, and “Reform of the Health Area (IDB 1903/OC-AR)”.
- **Food for People:** \$ 2,867.72 million, representing the 23.42% of the operating assets. The Ministry of Health accrued for the fiscal year \$ 726.89 million mainly destined to the “Mothers and Children Assistance Program”. The Ministry of Social Welfare is in second place with

expenses for \$ 552.08 million mainly destined to compliance with the “Food Security” Program. Lastly, the General Staff Office of the Army, with expenses for \$ 453.70 million, is noted for the programs of “Operational Support Training” and “Education and Training”, as well as \$ 262.33 million for the Federal Penitentiary Service mainly accrued for the program “Security and Rehabilitation of the Interns”.

- **Fuels and Lubricants:** \$ 1,045.11 million, which represent 8.54% of the total, mainly accrued by the General Staff Office of the Air Force (\$208.43 million), the Federal Police (\$ 189.07 million), the General Staff Office of the Army (\$ 123.76 million), the General Staff Office of the Navy (\$ 108.53 million), the Federal Police (\$ 76.99 million), and the Argentine Prefecture (\$ 79.68 million).
- **Spare parts and Accessories:** \$ 847.85 million, 6.92% of the expenses for Operating Assets. The greater amount was accrued for the General Staff Office of the Air Force (\$ 155.54 million), the General Staff Office of the Army (\$ 97.39 million), and the General Staff Office of the Navy (\$ 68.31 million).
- **Clothes:** \$ 683.01 million (5.58% of the total). Within this item, we should mention the National Gendarmerie with \$ 142.22 million. Then, the Ministry of Social Welfare (\$ 81.14 million), the National Department of Defense Logistics Service (\$ 72.31 million). Then, the National Gendarmerie (\$ 82.9 million), the Federal Police (\$ 70.57 million), the General Staff Office of the Armed Forces (\$ 63.70 million), the General Staff Office of the Army (\$ 47.75 million), the General Staff Office of the Air Force (\$ 40.05 million), the General Staff Office of the Navy (\$ 39.64 million) and the Argentine Prefecture (\$ 22.82 million).

Expenses on **Interest and other return on Property** during the fiscal year reached \$ 84,846.63 million (1.92% of the GDP). Within this item the most important entry is for **Interest of the Public Debt** (\$ 84,819.30 million) as follows:

- **Debt Interest in National Currency:** \$ 43,134.90 million; mainly for Interest on Debt Collocation (\$35,786.64 million) and the rest for Interest for Loans (\$ 5,389.91 million).
- **Debt Interest in Foreign Currency:** \$ 41,684.41 million; for Interest on Debt Collocation (\$ 30,331.25 million), Primes for Issuance of Public Bonds (\$ 6,967.69 million), and Interest for Loans (\$ 4,385.46 million).

**Current Transfers** were of \$ 329,922.90 million, being a 34.97% of current expenses (7.48% of the GDP). The execution level was of the 98.60% in relation to the current credit at closing of fiscal year 2014, showing a rise of 47.27% in relation to the previous fiscal year, mainly for transfers to the Private and Public Sectors.

**Transfers to the Private Sector**, for \$ 185,030.98 million, are as follows:

- **Transfers to Private Companies:** \$ 99,108.80 million (2.25% of the GDP). Within this category the most relevant programs are:
  - Elaboration and execution of Electricity policies, funds destined to Compañía Administradora del Mercado Mayorista Eléctrico S.A. (CAMMESA), \$ 71,333.24 million.
  - Program of Elaboration and Strategic Coordination of the National Plan of Investment in Hydrocarbons, transfers for \$ 11,299.39 million.
  - Elaboration and Execution of Road Transport Policies, \$ 5,746.75 million, mostly directed to Yacimientos Petrolíferos Fiscales S.A. for \$ 3,809.96 million.
  - Elaboration and Execution of Aero commercial transport policies, for Aerolíneas Argentinas S.A. for \$ 3,966.30 million.

- Social Inclusion with Jobs Program, transfers made to companies for \$ 2,358.45 million.
- Financial Assistance to Economic Sector for a total amount of \$ 2,008.47 million, mainly for the Programs Plus Oil and Plus Refining – Decree 2,014/08 (\$ 1,749.33 million), Producers of Crude Oil – Decree 652/02 (\$ 181.14 million) and to Milk Producers (\$ 78.00 million).
- Elaboration and Execution of Railroad Transport policies, transfers for \$ 874.18million, mainly for Ferrovías S.A. for \$ 637.41 million and Metrovías S.A. (ex FFCC General Urquiza) for \$ 236.77 million.
- Assistance to the Activities of Cooperatives, transfers for \$ 425.17 million.
- Institutional and Communications Relations of the Ministry of Agriculture, Cattle Raising and Fishing Activities for \$ 327.04 million, mainly funds given under Law 26,509 of Agro Emergency for \$ 209.33 million.

■ **Transfers to Family Units:** \$ 64,281.47 million (1.46% of the GDP). The most important ones were the following:

- Transfers made by the ANSES for Family Benefits, \$ 47,024.00 million, including Universal Subsidy per Child for Social Protection, \$ 22,114.88 million, active beneficiaries for \$ 20,184.30 million, passive beneficiaries for \$ 3,726.15 million.
- Medical Assistance to Beneficiaries of Non Contributory Subsidies, Ministry of Health, \$ 4,889.15 million.
- Program of Support for Students of Argentina (PROG.R.ES.AR) by ANSES for \$ 2,358.01 million.
- Program of Social Income with Jobs, of the Ministry of Social Welfare, for \$ 2,117.54 million.
- Employment actions of the Ministry of Labour, Employment and Social Welfare, \$ 1,920.28 million.
- Promotion and Social Protection Actions of the Ministry of Social Welfare, \$ 1,777.17 million.
- Transfers made by ANSES for Supplements to Retirement Benefits for \$ 816.13 million.
- Actions of Labour Training, of the Ministry of Labour, Employment and Social Welfare for \$ 608.42 million.
- Development of Higher Education, of the Ministry of Education for \$ 598.29 million.
- Transfers to the program “Families for Social Inclusion” for \$ 495.88 million.
- Funds destined to Unemployment Insurance by ANSES, for \$ 429.69 million.
- Promotion and Defense of Human Rights of the Ministry of Justice and Human Rights, for \$ 265.09 million.
- Development of Family and Community Health Strategies, of the Ministry of Health, for \$ 202.94 million.
- Teachers Training Activities, of the Ministry of Education, for \$ 168.74 million.

■ **Transfers to Non Profit Private Institutions:** \$ 21,640.71 million, being the most relevant as follows:

- Transfers to the National Institute of Pensioners Social Services (INSSJP) – PAMI made by the ANSES, \$ 10,656.51 million.
- Transfers of the Superintendency of Health Insurance destined to Financial Assistance of Health Insurance Agents for an amount of \$ 2,291.19 million.
- Transfers made through the Department of Treasury Liabilities to give Social Assistance for an amount of \$ 2,100 million.
- Transfers of the Ministry of Social Welfare, for \$ 1,444.28 million, mainly for “Food Safety”,

for \$ 643.96 million, the program “Social Income with a Job” for \$ 335.65 million, and “Promotion of Social Jobs, Social Economy and Local Development”, for \$ 225.28 million.

- Transfers made by the Ministry of Science, Technology and Productive Innovation for \$ 1,142.20 million, mainly for the program “Promotion and Financing of Science and Technology Activities” (\$818.33 million), being the most important activities: “Apoyo a la Innovación Tecnológica en Pequeñas y Medianas Empresas (BID 2437/OC-AR)”, for \$ 317.52 million, Innovación Tecnológica III (BID AR-L1141) for \$ 294.16 million and “Technology Innovation for Productive and Social Sectors (BIRF P106752) for \$ 160.50 million.
- Transfers granted by the Ministry of Agriculture, Cattle raising and Fishing, for a total accrued of \$ 912.20 million, mainly for Elaboration of Policies for the Agro and Fishing Sectors for \$ 297.24 million, Core Activities for \$ 177.55 million, the Programs of Provincial Agro Services – PROSAP (BID, BIRF and CAF loans) for \$ 174.47 million.
- Transfers made by the Ministry of Health for \$ 662.08 million, mainly for the program of “Medical assistance to pension beneficiaries”, for \$ 560.92 million.
- Transfers granted by the National Institute of Industrial Technology (INTI) for the program “Industrial Development and Competitiveness” for \$ 434.59 million.
- Transfers granted by the Ministry of Security for \$ 322.59 million, destined to Civil Protection and Prevention of Emergencies Measures.
- Transfers made by the Ministry of Foreign Relations and Cult for a total of \$ 265.54 million, mainly for the Program: Promotion and Development of International Economy Relations, for \$ 179.90 million.
- Transfers made by the Ministry of Education for \$ 253.45 million, mainly for Compensation Actions in Education for \$ 87.75 million, Management of Education for \$ 65.28 million, and Teachers Training Activities for \$ 52.15 million.
- Transfers granted to the National Council of Scientific and Technical Research (CONICET) for \$ 214.30 million, destined to its program “Training of Human Resources and Promotion of Science and Technology”.
- Transfers made by the Ministry of Labour, Employment and Social Welfare for \$ 210.23 million, mainly for Labour Training Activities.

**Transfers to the Public Sector** reached \$ 143,756.24 million, mainly formed by:

■ **Transfers to other entities of the National Public Sector:** \$ 87,708.56 million (1.99% of GDP). The most important ones of this item: \$ 61,070.01 million to Non financial public companies (1.38% of the GDP), and \$ 26,271.80 million to Trust Funds and Other Entities of the Non Financial Public Sector (0.60% of the GDP). The following are to be mentioned:

- Energía Argentina S.A., \$ 40.470,33 million.
- Trust Fund of Transport Infrastructure System, \$ 19.168,10 million.
- Administradora de Recursos Humanos Ferroviarios S.A., \$ 7.246,67 million.
- Operador Ferroviario Sociedad del Estado, \$ 3.984,68 million.
- Federal Administration of Tax Revenue, \$ 3.657,58 million.
- Agua y Saneamientos Argentinos S.A. (AYSA S.A.), \$ 2.917,64 million.
- Yacimiento Carbonífero de Río Turbio (Intervened by Decree 1.034/02), \$ 2.181,59 million.
- Trust Fund for the Subsidy of Residential Liquid Oil Gas Use \$ 1.841,43 million.
- Radio y Televisión Argentina S.E (RTA S.E), \$ 1.561,28 million.
- Correo Argentino, \$ 1.312,00 million.
- TELAM S.E., \$ 393,95 million.
- Autoridad de Cuenca Matanza Riachuelo, \$ 370,00 million.

- Trust Fund for the Promotion of Science and Technology, \$ 365,08 million.
- Trust Fund for the Subsidy of Residential Gas Use, \$ 299,34 million.
- Fábrica Argentina de Aviones General San Martín, \$ 280,00 million.
- TANDANOR S.A., \$ 263,37 million.
- Trust Fund for the Subsidy of Domestic Use (Decree 516/13), \$ 211,69 million.
- Ente Binacional Yacyretá, \$ 183,60 million.
- Belgrano Cargas y Logística S.A., \$ 174,00 million.

■ **Transfers to National Universities:** \$ 37,065.02 million (0.84% of the GDP), being the most relevant those of the Ministry of Education (\$ 36,356.67 million), as follows:

- Financing of Education and Culture Actions at National Universities: \$ 34,113.56 million.
- University Actions for the National and Regional Development: \$ 1,082.71 million.
- Financing of Health Actions at National Universities: \$ 317.38 million.
- Financing for Research: \$ 284.69 million.
- Financing of Science and Technology at National Universities: \$ 253.82 million.

■ **Transfers to Provincial and Municipal Governments:** \$ 18,982.66 million (0.43% of the GDP). The most relevant are as follows:

- Transfers made to the Ministry of Education for \$ 8,724.51 million, mainly for the National Fund of Teachers Incentives: \$ 5,337.03 million (\$ 1,347.22 million to the Province of Buenos Aires, \$ 347.19 million to the Province of Misiones, \$ 451.55 million, \$ 353.64 million to the Autonomous City of Buenos Aires, \$ 347.19 to the Province of Entre Rios, \$ 316.07 million to the Province of Salta, \$ 278.46 million to the Province of Santa Fe, \$ 274.46 million to the Province of Cordoba, , \$ 259.13 million to the Province of Jujuy, among others).
- Transfers made by the Ministry of Social Welfare for \$ 3,170.09 million, mostly under the program "Food Security" for \$ 2,291.00 million and "Program of Jobs with Social Inclusion" for \$ 588.25 million.
- Transfers made by the Ministry of Health, \$ 2,614.53 million, as follows: "Funcionamiento del Hospital Garrahan" (\$ 748.35 million), "Funcionamiento del Hospital El Cruce de Florencio Varela" for \$ 428.51 million, the program: "Development of Family and Community Health Strategies" for \$ 453.87 million, "Assistance to the Mother and Child" for \$ 445.62 million, , and the Reform of the Health Area (IDB Loan 1903/OC-AR and 2788/OC-AR) for \$ 215.59 million, among others.
- Transfers granted by the Ministry of Domestic Affairs and Transport for a total amount of \$ 1,186.98 million.
- Transfers granted by the Department of Treasury Liabilities for the Financial Assistance to the Provinces and Municipalities for \$ 746.53 million.
- Transfers made by the Chief of Ministers Office for Core Activities for \$ 857.04 million.
- Transfers granted by the Ministry of Agriculture, Cattle raising and Fishing, for \$ 488.56 million, mainly for the programs "Elaboration of Regional Development Policies" for \$ 213.24 million and Elaboration of Policies for the Agro and Fishing Areas for \$ 176.19 million.
- Transfers made by the Ministry of Federal Planning, Public Investment and Services for \$ 329.86 million, mainly \$ 329.10 million for the program "Provincial Energy Development".
- Transfers made by the Secretariat of Environment and Sustainability for \$ 244.04 million, mainly for the program "Planning and Environmental Policy", for \$ 240.29 million.

## Capital Expenses

**Direct Real Investment** reached an amount of \$ 30,400.19 million. The main execution was for:

■ **National Roads Department**, \$ 15,442.73 million (0.35% of the GDP), mainly destined to the construction of infrastructure assets, as follows:

- Construction and Maintenance of the Core Roads Network for the National Roads Network (bridges, accesses, highways and roads), accrued \$ 10,184.52 million. Among the main works we should note the following subprogram: Roads Enhancement - Phases I to VII for \$ 7,010.53 million, among which the following projects are to be mentioned:

Ruta Nacional N° 86 (Posta Cambio Zalazar - Límite con Salta) for \$ 463,70 million, Ruta Nacional N° 40 (El Sosneado - Pareditas - Pro) for \$ 418,46 million, Ruta Nacional N° 288 (Piedrabuena - Tres Lagos) for \$ 383,94 million, Construcción Autopista Camino del Buen Ayre y Repavimentación for \$ 314,53 million, Ruta Nacional N° 40 (Bajo Caracoles - Tres Lagos) for \$ 309,39 million, Rehabilitaciones Menores for \$ 234,34 million, Ruta Nacional N° 7 Vía 1 Serranías Puntanas, for \$ 231,06 million, Ruta Nacional N° 18, Tramo IV: Intersección Ruta Provincial N° 20, for \$ 214,74 million, Ruta Nacional N° 16 Corredor Bioceánico Norte, Tramo Metán - Avia, for \$ 212,98 million, Ruta N° A008 (Avenida de Circunvalación 25 de Mayo -Rosario-) for \$ 205,99 million, Ruta Nacional N° 40 (Los Tambillos - Río Miranda) for \$ 171,52 million, Ruta Nacional N° 23 (Pilcaniyeu Viejo - Empalme Ruta Nacional N° 237) for \$ 167,42 million, Ruta Nacional N° 73 (Anguinán - Empalme Ruta Nacional N° 75 - Sección II) \$ 118,65 million, Ruta Nacional N° 3 (Fitz Roy - Gran Bajo San Julián) for \$ 114,59 million, Ruta Nacional N° 23 (Valcheta - Pilcaniyeu- Tramo: Los Menucos) for \$ 110,69 million, Repavimentación y Ensanche de la Ruta Nacional N° 3 (San Antonio) for \$ 107,77 million, Ruta Nacional N° 18 (Tramo I: Intersección Ruta Nacional N° 12 con Ruta Provincial N° 32) for \$ 105,03 million, Ruta Nacional N° 3 (Hito 1 - San Sebastián) for \$ 102,37 million. Also, the subprogram "Pasos Fronterizos y Corredores de Integración (Préstamo BID N° 1294)", for \$ 455,80 million -mostly the projects: Guleguaychú - Paso de los Libres" con \$ 217,33 million y Ruta Nacional N° 40 (Río Mayo - Límite con Santa Cruz) for \$ 110,26 million; subprogram "Obras for Convenio con Provincias" for \$ 388,84 million. Also the subprogram "Mantenimiento for Administración" for \$ 821,56 million, for the maintenance and preservation of the Core National Network, under the National Roads Office, and the subprograma "Señalamiento" for \$ 483,23 million, "Obras de Conservación Mejorativas - Fase I" for \$ 459,94 million, Obras de Seguridad Vial for \$ 200,48 million y "Mantenimiento for Sistema Modular" for \$ 195,47 million.

- Works made on the Road Corridors, for \$ 3.726,65 million.
- System of Recovery and Maintenance Contracts, for \$ 1.397,35 million.

## Others to be mentioned:

■ **National Administration of Social Welfare**, \$ 3,838.85 million. The most important activities are for the Financial Assistance to the program Conectar Igualdad.Com.Ar., for \$ 3,639.39 million.

■ **Ministry of Domestic Affairs and Transport**, \$ 1,675.20 million, mainly for the program "Elaboration and Execution of Railroad Transport Policies" for \$ 1,661.06 million.

■ **Ministry of Federal Planning, Public Investment and Services**, \$ 1,338.51 million, with the most relevant expenses destined to the "Execution of Architecture works", \$ 820.50 million, "Elaboration and Execution of Policies of Digital Inclusion", for \$ 364.42 million.

- **National Committee of Space Activities**, \$ 1,182.87 million. The main programs are: Generation of Complete Space Information Periods, \$ 824.75; Research and Development of Access Media to Space, \$ 335.11 million.
- **National Entity of Waters Improvement Works**: \$ 654.51 million for the program: “Technical-Financial Assistance and Development of Infrastructure for Waters Cleaning”.
- **Ministry of Education**: \$ 565.72 million, mostly for Education Management for \$ 437.95 million.
- **National Committee of Atomic Energy**, \$ 549.63 million, mainly for the program Development and Resources for Nuclear Energy for \$ 191.73 million and Core Activities for \$ 125.55 million.
- **Ministry of Science, Technology and Productive Innovation**, \$ 497.02 million, mainly for the programs of Core Activities for \$ 276.89 million, and Elaboration and Implementation of the Science and Technology Policy for \$ 148.19 million.
- **Ministry of Security**, \$ 448.01 million. The most important program is “Logistics, Technology and Equipment for Security” with \$ 433.07 million.
- **National Department of Military Factories**, \$ 416.93 million for the program Production and Commercialization of Goods and Services.
- **Ministry of Health**, \$ 367.31 million, mainly for the program “Enhancement of the Public Health System Capacities” for \$ 246.62 million.
- **Ministry of Justice and Human Rights**, \$ 339.37 million, for its program Penitentiary Policy and Infrastructure, for \$ 320.78 million.
- **Federal Police**, \$ 265.18 million, mainly for the program “Metropolitan Security” for \$ 109.95 million and Core Activities for \$ 90.07 million.
- **General Staff Office of the Army**, \$ 241.20 million for the program of “Operational Training” for \$ 197.78 million.
- **National Institute of Agro Technology**, \$ 237.19 million, mainly for its Core Activities for \$ 203.90 million.

**Capital Transfers** reached an amount of \$ 108,718.34 million. The most important ones are those to the Public Sector, for \$ 98,496.03 million, and to the Private Sector for \$ 9,865.64 million, and those for the External Sector reached \$ 356.67 million.

**Transfers to the Public Sector:** the following to be noted:

- Other Entities of the National Public Sector: \$ 45,600.61 million (1.03% of the GDP), mainly for:
  - Financial Assistance Program for the Public Companies and Binational Entities for \$ 41.373,79 million, mainly for:
    - Energía Argentina S.A. (\$ 21.449,58 million).
    - Nucleoeléctrica Argentina S.A. (\$ 6.193,19 million).
    - Aguas y Saneamientos Argentinos S.A. –AySA S.A.- (\$ 4.873,41 million).
    - Administración de Infraestructura Ferroviaria S.E., (\$ 2.914,00 million).
    - Empresa Argentina de Soluciones Satelitales S.A. –AR SAT- (\$ 2.750,00 million).
    - Yacimiento Carbonífero de Río Turbio (\$ 1.529,38 million).
    - Dioxitek S.A. (\$ 476,09 million).
    - Belgrano Cargas y Logística S.A. (\$ 346,00 million).
    - Veng S.A. (\$ 306,45 million).
    - Educar S.E. (\$ 300,00 million).
  - Enhancement of the High Tension Electricity Nets, to the Trust Fund for the Federal Electricity Transport (\$ 1,273.73 million).
  - Program of Financial assistance to public companies and bi national entities, (BID 2048

y 2613, CAF 4724, 8086, 8083 y 8079), for \$ 1,094.88 million, mainly for: AySA S.A. (\$ 450,19 million), NASA S.A. (\$ 415,13 million) y AR-SAT (\$ 185,59).

- Elaboration and Execution of Economic Policies, for an amount of \$ 791.27 million, mainly for the Fund of Argentine Economic Development, \$ 786.27 million.
- Regular activities of the Transport Programs, for Administración de Infraestructura Ferroviaria S.E. for \$ 319.25 million.
- Transfers made under the program “Waters Resources” \$ 265.46 million, for the Waters Infrastructure Fund.
- Improvement of Household and Basic Infrastructure for the SISVIAL, for \$ 222.91 million.

■ **Provincial Governments:** \$ 40,650.74 million (0.92% of the GDP), mainly for:

- Transfers granted by the Ministry of Federal Planning, Public Investment and Services for a total amount of \$ 18,338.62 million, mostly for the following: Desarrollo de la Infraestructura Habitacional “Techo Digno” (\$ 5,125.98 million), Acciones Hídricas y Viales Norte Grande – Préstamos BID, CAF y BIRF- (\$ 3,245.55 million), Acciones para el Mejoramiento Habitacional e Infraestructura Básica (\$ 1,927.21 million), Desarrollo de la Infraestructura Vial Productiva -Préstamos BID y CAF- (\$ 1,660.42 million), Fortalecimiento Comunitario del Hábitat, (\$ 1,517.92 million), Formulación y Ejecución de la Política de Energía Eléctrica (\$ 1,172.43 million), Acciones para el programa “Más Escuelas, Mejor Educación” -Préstamos BID y CAF- (\$ 763.24 million), Desarrollo Energético Provincial (\$ 609.67 million), Acciones para el Desarrollo de la Infraestructura Social -BID N° 2662 OC-AR- (\$ 587.54 million), Urbanización de Villas y Asentamientos Precarios (\$ 493.46 million), Formulación y Ejecución de Política de Hidrocarburos (\$ 411.34 million), Formulación, Programación, Ejecución y Control de Obras Públicas (\$ 382.63 million), Ejecución de Obras de Arquitectura (\$ 209.83 million) y Formulación y Ejecución de Políticas de Inclusión Digital (\$ 121.87 million).
- Federal Solidarity Fund for \$ 14,704.45 million.
- Financial Assistance for Works under Agreements with Provinces for \$ 2,235.08 million, made by the National Roads Department.
- Transfers made by the National Waters Cleaning Works Entity for \$ 2,133.48 million, under the program “Financial and Technical Assistance and Development of Infrastructure for Waters Cleaning”.
- Transfers granted by the Ministry of Education for \$ 1,820.89 million, mainly for “Infrastructure and Equipment” with an accrual of \$ 1,552.24 million.
- Several Transfers made by the Ministry of Health for \$ 375.81 million.

■ **Municipal Governments:** \$ 10,357.79 million (0.23% of the GDP), being the most relevant tones as follows:

- The Ministry of Federal Planning, Public Investment and Services accrued \$ 7,478.21 million, being the relevant programs as follows: Elaboration and Execution of Public Works \$2,053.61 million, Enhancement of Communities Habitat for \$ 1,380.81 million, Development of Housing Infrastructure “Techo Digno”, \$ 1,282.56 million, Improvement of Basic Housing Infrastructure \$ 1,189.47 million, Urbanization of Precarious Settlements \$ 561.54 million, Elaboration and Execution of Electricity Policies \$ 365.05 million, Execution of Architecture Works \$ 170.21 million, Support for the Development of Urban Infrastructure in Municipalities \$ 153.79 million, among others.
- The National Roads Department executed \$ 830.28 million, mainly for its Constructions program (\$ 822.33 million).
- The National Waters Cleaning Works Entity, for its program of Technical and Financial

Assistance for Cleaning Tasks (\$ 786.53 million).

- The Ministry of Education executed \$ 526.25 million mainly for Infrastructure and Equipment (\$ 525.97 million).
- The Secretariat of Environment and Sustainable Development, with its program “Coordination of Environmental Policies” (\$ 274.14 million).

■ **Provincial Teaching Institutions:** \$ 1,200.00 million, being the most important ones the transfers made by the Ministry of Education under the program “Innovation and Development of Technological Training” (\$ 427.40 million).

■ **National Universities:** \$ 683.09 million, by the Ministry of Education under the program “Development of Higher Education” for \$ 386.82 million, and for the program “Support to the Development of University Infrastructure” executed by the Ministry of Federal Planning, Public Investment and Services for \$ 173.57 million.

Within **Transfers to the Private Sector**, for \$ 9,865.64 million, the following are noted:

■ **Private Companies:** \$ 8,928.23 million, being the most relevant as follows:

Transfers made by the Ministry of Federal Planning, Public Investment and Services (\$ 6,802.64 million) mainly destined to:

- Elaboration and execution of Energy Policies, \$ 5,704.81 million.
- Enlargement of the High Tension Electricity Nets, \$ 1,097.21 million.

Transfers made by the Ministry of Domestic Affairs and Transport (\$ 1,211.70 million):

- Elaboration and Management of Aero commercial Policies, \$ 963.00 million.
- Elaboration and Execution of Railroad Transport Policies, \$ 225.84 million.

Transfers made by the Autoridad Cuenca Matanza Riachuelo for the Sustainability of the same (BIRF 7706-AC) for \$ 676.70 million.

■ **To Non Profit Private Institutions:** \$ 931.67 million, mainly those granted by the Ministry of Federal Planning, Public Investment and Services, for \$ 345.71 million, the National Committee of Atomic Energy for \$ 137.79 million, followed by those granted by the National Council of Scientific and Technical Research, for \$ 120.52 million, among others.

**Financial Investment** was of \$ 51,886.06 million. The most relevant items are:

■ **Capital Contributions and Purchase of Shares:** for \$ 51,416.82 million. Noted as follows:

- YPF S.A. (Ley N° 26.932) for \$ 40.002,50 million.
- Fondo Fiduciario Programa Crédito Argentino del Bicentenario para la Vivienda Única Familiar for \$ 10.000,00 million.
- Corporación Andina de Fomento (CAF) for \$ 735,03 million.
- Banco Interamericano de Desarrollo (BID) for \$ 412,84 million.
- Fondo Financiero para el Desarrollo de la Cuenca del Plata (FONPLATA), for \$ 199,55 million.

■ **Concession of Long Term Loans** for \$ 446.27 million. The total of them granted to the Private Sector, where the most important item is the activity “Financial Technical Assistance for PYMES” of the Ministry of Industry for \$ 154.83 million.

Analysis by Purpose of the Expenses

- in million \$ -				
PURPOSE	Central Administration	Decentralized Bodies	Social Security Institutions	National Administration
1 Governmental Administration	56,229.40	4,164.25	391,018.47	60,393.65
2 Defense and Security Services	60,459.92	385.01		60,844.93
3 Social Services	200,061.46	23,066.01		614,14.,94
4 Economic Services	281,469.34	30,493.93		311,96.,27
5 Public Debt	86,796.77	219.65		87,016.42
TOTAL	685,016.89	58,328.85	391,018.47	1,134,364.21

**Social Services** is the item having more relative incidence with 54.14 % of the current expenses and the total capital. The Institution responsible for most of it is the National Administration of Social Security (ANSES) in compliance with the actions related to social security (pensions, subsidies, unemployment insurance, etc.).

**Economic Services** explains 27.50% of the expenses executed by the National Administration. It is to mention the item “Energy, Fuels and Mining” with \$ 213,743.62 million, representing the 68.52% of this purpose. In the second place is “Transport” which reaches \$ 75,066.33 million, being 24.06% of the total amount.

**Public Debt Services** (interest and payments) reach a total amount of \$ 87,016.42 million, 7.67% of total expenses. To this respect, and according to the information published in the Public Accounts, annex of Public Debt named “Relevant Events of the Term (Annex J)”, it is worth mentioning that the services paid include instruments not included in the change of payment dates, such as: due dates of capital and interest with International Credit Bodies and the cancelation of debt services with private holders.

**Defense and Security Services**, with \$ 60.844.93 million, explains 5.36% (within the most important ones we can mention the programs destined to Domestic Security for \$ 32,426.32 million and those of National Defense with \$ 22,419.31 million).

**Governmental Administration** reached 5.32% of the total expenses, with \$ 60,393.65 million. Within this total, the most important ones are: Domestic Relations with an accrual of \$ 20,462.19 million and Judiciary with \$ 16,168.28 million. There follows the High Department of the Executive with \$ 7,872.80 million, Foreign Relations with \$ 5,885.49 million, Legislature with \$ 5,749.77 million, and Fiscal Administration, with expenses for \$ 2,817.84 million. The Control of the Public Management follows with a total of \$ 947.32 million, and Basic Statistics Information with an accrual of \$ 489.96 million.

Analysis of the Budget Execution of Financial Applications

There follows a detail of the execution of the Financial Sources.

- in million \$ -

CONCEPT	Current Budget	Collected - Accrued	% Execution	% GDP
<b>XIII FINANCIAL SOURCES</b>	<b>628,482.79</b>	<b>692,825.54</b>	<b>110.24%</b>	<b>15.70%</b>
- Decrease of Financial Investment	54,751.69	50,669.51	92.54%	1.15%
Cash, Banks and Term Investment	20,733.15	1,515.07	7.31%	0.03%
Other Financial Assets	34,018.55	37,526.05	110.31%	0.85%
Decrease of Contributions Collectible	(*)	11,628.40		0.26%
- Public Debt and increase of other liabilities	567,356.43	636,080.61	112.11%	14.42%
Public Debt and Loans	389,383.43	327,667.87	84.15%	7.43%
Other liabilities	177,973.00	231,650.01	130.16%	5.25%
Enforceable Debt	(*)	76,762.74		1.74%
- Increase in Patrimony	(*)			
- Figurative Contributions for Financial Applications	6,374.67	6,075.42	95.31%	0.14%

(\*) Not disclosed as they were not budgeted.

(\*\*) Differences in available amounts are disclosed at the net of the item in the Financial Applications.

The item **Decrease of Financial Investment** reaches \$ 50,669.51 million, and represents 7.31% of the financial sources. The following are to be noted:

■ **“Decrease of Other Financial Assets”,** \$ 37,526.05 million, mainly composed of:

- \$ 12,013.73 million, mainly for: decrease of other accounts collectible, mainly explained by ATN granted to the National Treasury, under financial assistance agreements with the provinces, FIDA, IDB and BIRF Loans collection.
- \$ 25,512.32 million, for “Sale of Bills and Bonds”, \$ 21,983.91 million of which were placed by the National Administration of Social Welfare, and \$ 3,526.68 by the National Treasury, basically through operations of the Banco de la Nación Argentina por Bonos Garantizados (BOGAR 2018) and last by the collection of the rent coupon collection.

■ **Decrease of Term Investment:** \$ 1,515.07 million, by the ANSES.

The item **Public Debt and Increase of Other Liabilities**, \$ 636,080.61 million, reaches 91.81% of the total financial sources. We should mention the following:

■ **“Public Debt and Loans”,** \$ 327,667.87 million, formed by:

- Collocation of long-term debt in foreign currency, \$ 188,574.76 million; mainly Treasury Bills collocated by the BCRA, for \$ 93,160.12 million, (to private holders \$ 67,171.33 million and to international financial bodies \$ 25,988.79 million); Bonds collocation (BONAR 2024 Discount, BONAR X and BODEN 2015) related to the Agreement, ratified by Laq 26,932, between Repsol and the Argentine Republic through the expropriation of YPF for \$ 46,562.18 million; collocation of Treasury Bills and Bonds (BONAR 2019, BONAD 2018) to the Guarantee Fund of Sustainability (FGS) for an amount of \$ 14,243.54 million; issuance of BONAD 2016 for \$ 8,494.97 million, mainly to Financial Entities (\$ 8,350.06 million); issuance of BONAD 2018 for \$ 5,564.10 million, and collocation of Treasury Bills for a total of \$ 17,564.42 million, mainly those issued in favor of Fideicomiso Financiero Privado Serie II (\$ 5.470,18 million), ENARSA (\$ 3.471,21 million), Compañía Administradora del Mercado Mayorista Eléctrico –CAMMESA- (\$ 3.437,87 million), CMEC Argentina S.A. (\$ 3.113,75 million), Banco de la Nación Argentina (\$ 954,79 million) and Fondo Fiduciario de Reconstrucción de Empresas –FFRE- (\$ 717,01 million); etc.

- Collocation of long-term debt in national currency, \$ 100,317.57 million: mainly composed of Treasury Bills (BONAR 2020) placed at FGS for \$ 32,489.75 million. The issuance of Treasury Bills and Bonds (BONAR 2019 and BONAR 2020) to the Banco de la Nación Argentina for \$ 19,109.47 million, and the issuance of other Treasury Bills for a total of \$ 25,915.64 million, to be mentioned those in favor of ENARSA (\$ 12,405.39 million), CAMMESA for \$ 3,914.02 million, Trust Fund Pro.Cre.Ar (\$ 3,400.00 million), FFRE (\$ 2,646.25 million), Trust Fund FFSIT - \$ 2,158.41 million, among others. Also, collocation of BONAR 2016 and BONAR 2017 for \$ 10,000.00 million each.
- Long-term loans granted, \$ 38,775.54 million, mainly composed by loans received from Financial Public Institutions (\$ 19,045.66 million), granted by the Banco de la Nación Argentina, and in second place those loans of the External Sector (\$ 19,729.86 million), BIRF \$ 4,767.61 million, and CAF \$ 3,370.80 million.
- **“Other Liabilities”**, \$ 231,650.01 million, for term advance payments of the Central Bank of Argentina.
- **“Enforceable Debt”** for \$ 76,762.74 million is an item for the net increase of accrued expenses of 2014 which were not cancelled at closing of fiscal year.

## Analysis of the Budget Execution of Financial Applications

- in million \$ -

CONCEPT	Current Budget	Collected - Accrued	% Execution	% GDP
<b>XIV FINANCIAL APPLICATIONS</b>	<b>430,121.77</b>	<b>502,639.36</b>	<b>116.86%</b>	<b>11.39%</b>
- Financial Investment	129,434.12	207,691.97	160.46%	4.71%
Cash, Banks and Term Investment	22,985.01	96,142.86	418.29%	2.18%
Other Financial Assets	106,449.11	93,370.11	87.71%	2.12%
Increase of contributions collectible	(*)	18,179.00		0.41%
- Debt amortization and decrease of other Liabilities	294,312.98	288,871.97	98.15%	6.55%
Public Debt and Loans	100,187.86	97,749.05	97.57%	2.22%
Decrease of Other Liabilities	194,125.12	191,122.92	98.45%	4.33%
- Figurative expenses for Financial Applications	6,374.67	6,075.42	95.31%	0.14%

(\*) Not disclosed as they were not budgeted.

**Financial Investment** is mainly explained by the item **“Cash, Banks and other Term Investment”** for \$ 96,142.86 million, followed by **“Other Financial Assets”** for \$ 93,370.11 million, mainly formed by the following items:

- **Purchase of Bills and Bonds**, \$ 54,501.71 million. Composed of \$ 51,655.26 million of bonds from the Sustainability Guarantee Fund, purchased by the ANSES, and \$ 2,846.45 million purchased by the Treasury mainly in Transfer Operations with the Banco de la Nación Argentina (BOGAR 2018).
- **Increase of advance payments to suppliers and contractors**, \$ 20,600.60 million, mainly composed by the following:
  - Elaboration and Execution of the Electricity Policy, of the Ministry of Federal Planning, Public Investment and Services, for \$ 10,550.53 million.
  - Elaboration and execution of Railroad Transport Policies – Refurbishment of ex Línea San Martín – for a total of \$ 6,018.36 million, of the Ministry of Domestic Affairs and Transport.
  - Elaboration and Execution of the Geo-Mining Policy (BID N° 1865-OC-AR-2), of the

Ministry of Federal Planning, Public Investment and Services, for \$ 1,611.92 million.

- Construction of the “Reactor de Baja Potencia CAREM Fase II” for \$ 850.00 million, of the National Committee of Atomic Energy.
- Atomic Energy Applications, for \$ 625.00 million, by the National Committee of Atomic Energy.
- Financial Assistance for the Program “Conectar Igualdad.com.ar” for \$ 450.00 million under the jurisdiction of ANSES.
- Maintenance and Production Program for the Defense, by the Ministry of Defense, for \$ 281.86 million.

■ **Increase of long term accounts collectible**, \$ 18,267.80 million. Mainly constituted by the Sustainability Guarantee Fund of the ANSES (\$ 11,305.25 million), Financial Assistance Agreements granted to the provinces for \$ 5,480.29 million, for the Programa de Servicios Agrícolas Provinciales –PROSAP III BID 2573/OC-AR- (\$ 358.02 million), Programa de Infraestructura Vial Provincial –BIRF 7301/AR- (\$ 280.15 million) and Programa de Servicios Agrícolas Provinciales –PROSAP II BIRF 7597-AR- (\$ 243.98 million).

■ **Increase of Term Financial Investment**, for \$ 4,502.74 million, executed by the Sustainability Guarantee Fund of the ANSES.

**Debt Amortization and Decrease of Other Liabilities** has a total amount of \$ 288.871.97 million, and we should mention the **Public Debt and Loans** with \$ 97,749.05 million, which reached an execution level of 97.57%. The same include the following main concepts:

■ **Amortization of long term loans**, for \$ 41,138.32 million (0.93% of the GDP), mainly for the Financing operation under article 74 of Law 26,422 of the Banco de la Nación Argentina, as well as the amortization of loans of the External Sector (Agreement with Spain, BID, CAF and BIRF, among others), and the restructuring of the debt held with Club de París.

■ **Amortization of long term debt in foreign currency**, \$ 28,409.04 million (0.64% of the GDP). The following amortizations are noted: mainly Treasury Bills in dollars (to CAMMESA, funds FFPEV, FGS and FFR, to the Banco de la Nación Argentina, ENARSA, FFRE Fund and National Lottery), and Promissory Notes in dollars issued in favor of CAMMESA and ENARSA and amortization of BODEN 2015.

■ **Amortization of long term debt in domestic currency** for \$ 17,992.98 million (0.41% of the GDP). The most relevant ones were the National Treasury Bills placed at CAMMESA, Funds FFRE, ENARSA AND IAF, issuance of BONAR 2014, BONAR 2015, BOCON, BODEN 2014, BONTE 2016, and Promissory Notes of the Government made with different Banks and Caja de Valores S.A.

■ **Amortization of non financial debt in domestic currency**, for \$ 10,208.70 million (0.23% of the GDP), mainly referred to the amortization of the debt of ANSES (\$ 8,266.20 million), the Public Debt Service (\$ 1,184.47 million), and the Institute of Financial Assistance for the Payment of Military Pensions (\$ 451.30 million).

On the other hand, the item “**Decrease of Other Liabilities**” shows an execution of \$ 191,122.92 million (4.33% of the GDP), which can be mainly explained by the following:

■ **Reimbursement of Advance payments of the Central Bank of the Argentine Republic**: \$ 162,800.00 million (3.69% of the GDP).

■ **Decrease of other long term accounts payable**, \$ 19,065.89 million. This is mainly for payments made by the National Treasury to several provinces under the Federal Program of Debt payment to the Argentine provinces (Decree 660/2010 and Resolution 268/12).

- **Decrease of other short term documents payable**, \$ 9,248.49 million, for payments made by the Treasury Office to cancel debt with several credit bodies (IDB and World Bank).

## CONTRAST 2014-2013

In order to allow for a better evaluation of the budget execution of the National Administration at closing of fiscal year 2014, there follow a group of tables and contrast comments in relation to the fiscal year 2013.

### Revenue

In relation to the previous fiscal year, **Total Revenue** has increased for \$ 278,301.26 million (41.79%). This evolution is mainly due to an increase of Tax Revenue, and Social Security Contributions and Return on Property.

- in million \$ -				
Concept	Collected 2014	Collected 2013	Variation %	Variation Absolute
<b>CURRENT REVENUE</b>	<b>942,608.19</b>	<b>664,527.57</b>	<b>41.85%</b>	<b>278,080.62</b>
- Tax Revenue	530,826.07	385,181.76	37.81%	145,644.31
- Contributions to Social Security	261,232.20	201,153.53	29.87%	60,078.67
- Non Tax Revenue	24,532.24	13,848.19	77.15%	10,684.05
- Sale of Goods and Services of Pub. Adm.	3,606.72	2,580.84	39.75%	1,025.88
- Return on Property	122,013.13	61,286.77	99.09%	60,726.36
- Current Transfers	397.82	476.47	-16.51%	-78.64
<b>CAPITAL RESOURCES</b>	<b>1,569.85</b>	<b>1,349.20</b>	<b>16.35%</b>	<b>220.64</b>
- Own Capital Resources	13.78	8.60	60.21%	5.18
- Transfers of Capital (*)	1,374.47	1,260.26	9.06%	114.21
- Decrease of Financial Investment	181.60	80.34	126.03%	101.25
<b>TOTAL REVENUE</b>	<b>944,178.03</b>	<b>665,876.77</b>	<b>41.79%</b>	<b>278,301.26</b>

The increase of **Tax Revenue** (37.81%) is mainly explained by the following concepts:

- **Income Tax**: shows an improvement of \$ 44,064.64 (45.80%) coming from higher payments for withdrawals and advance payments of companies; as well as withdrawals on salaries.
- **Value Added Tax (VAT)**: shows an increase of \$ 37,921.70 million (31.04%), due to the improvement of the economic activity and the domestic commerce for the case of the collection made by the National Revenue Office.
- **Foreign Trade**: shows an increase of \$ 32,614.95 million in relation to the previous fiscal year (42.13%). The most relevant item is the export fees which had a rise of \$ 26,301.82 million, and a decrease of import rights of \$ 6,155.53 million.
- **Bank Accounts Debit and Credit Tax**: it shows an increase of \$ 16,481.13 million (34.65%) due to the increase of the bank transactions reached as well as the measures implemented to enhance bank transactions.

The favorable evolution of **Contributions to Social Security** (29.87%) is mainly due to the increase of taxable salaries and the level of employment registered.

The increase of **Return on Property** (99.08%) was mainly due to the increase of dividends collected by the Banco Central de la República Argentina which showed a variation of \$ 46,237.74 million in relation to the previous fiscal year. Also, there was a rise of \$ 14,421.80 million from interest in relation to Fiscal Year 2013.

## Expenses

Total expenses for fiscal year 2014 were higher than those accumulated at closing of fiscal year 2013 for \$ 383,429.30 million (51.06%). The rise of the primary expenses accrued was of \$ 340,189.05 million (47.96%) and the debt interest had a decrease of \$ 43,240.26 million (104.00%).

- in million \$ -				
Concept	Accrued 2014	Accrued 2013	Variation %	Variation Absolute
<b>CURRENT EXPENSES</b>	<b>943,379.64</b>	<b>655,673.30</b>	<b>43.88%</b>	<b>287,706.34</b>
- Operating Expenses	164,949.19	118,091.01	39.68%	46,858.18
. Wages and Salaries	118,668.63	82,331.06	44.14%	36,337.58
. Goods and Services	46,257.01	35,747.24	29.40%	10,509.77
. Other Expenses	23.54	12.71	85.18%	10.83
- Return on Property	84,846.63	41,604.39	103.94%	43,242.24
. Interest	84,819.30	41,579.05	104.00%	43,240.26
.. Interest in domestic currency	43,134.90	21,748.05	98.34%	21,386.85
.. Interest in foreign currency	41,684.41	19,831.00	110.20%	21,853.40
. Other return	27.33	25.34	7.82%	1.98
- Social Security Services	363,574.00	271,872.04	33.73%	91,701.96
- Other Current Expenses	86.92	80.55	7.90%	6.36
- Current Transfers	329,922.90	224,025.30	47.27%	105,897.60
. To Private Sector	185,030.98	118,346.68	56.35%	66,684.30
.. To I.N.S.S.J.P.	13,316.00	10,126.94	31.49%	3,189.06
.. ANSES – Family Benefits	50,627.83	34,619.24	46.24%	16,008.59
.. Others	121,087.14	73,600.49	64.52%	47,486.65
. To the Public Sector	143,756.24	104,763.01	37.22%	38,993.23
.. Provinces and Municipalities	18,982.66	15,401.14	23.25%	3,581.52
.. Universities	37,065.02	27,175.56	36.39%	9,889.46
.. To Non Financial Public Companies	61,276.40	42,168.52	45.31%	19,107.88
.. To Trust Funds and Other Entities	26,271.80	19,947.52	31.70%	6,324.28
.. Others	160.36	70.27	128.21%	90.09
. To the External Sector	1,135.68	915.62	24.03%	220.07
<b>CAPITAL EXPENSES</b>	<b>190,984.58</b>	<b>95,261.62</b>	<b>100.48%</b>	<b>95,722.96</b>
- Direct Real Investment	30,400.19	23,497.33	29.38%	6,902.85
- Capital Transfers	108,718.34	64,581.66	68.34%	44,136.67
. Provinces and Municipalities	52,212.33	34,666.36	50.61%	17,545.97
. Others	56,506.01	29,915.30	88.89%	26,590.71
- Financial Investment	51,866.06	7,182.62	622.10%	44,683.44
<b>TOTAL EXPENSES</b>	<b>1,134,364.22</b>	<b>750,934.91</b>	<b>51.06%</b>	<b>383,429.30</b>

There follows a detail of the items with higher variations:

■ **Wages and salaries:** there was an increase of \$ 36,337.58 million in relation to the previous fiscal year, mainly due to the incidence of the measures implemented during year 2013 and incorporated as from June and August 2014, Decree 811/14 for progressive rises of 16.15% and 12% each of these months in payments of permanent and transitory staff included in the Collective Employment Agreement of the National Public Administration (Decree 214/06), the rises with the same percentage for the staff of ANSES, as well as the rise in salaries of the Judiciary Branch, Public Ministry and Legislative Branch, Defense and Security Forces and ENOHS and ISER. Also, scholarships to Residents of Public Institutions and Salaries under Decree 1.254/14.

■ **Goods and Services:** Registered an increase of \$ 10,509.77 million, being the most relevant concepts as follows:

- Direct Debt of the Central Administration, which showed an increase of \$ 1,929.06 million due to Interest and expenses paid. Most of the payments made were for cancellation of claims related to the Agreement with CIADI and CNUDMI, financed by domestic credit.
- Maintenance and Production for the Defense, with an increase of \$ 975.38 million, among which we mention the actions related to the Air Defense, under the repayments made to the Fábrica Argentina de Aviones “Brig. San Martín S.A. (FAdeA) by the Ministry of Defense.
- Core Activities developed by the National Administration of Social Welfare ANSES, with an increase of \$ 819.26 million, mainly for actions of Administration and Logistics Support.
- Programs undertaken by the Ministry of Health, mainly the increase for “Prevention and Control of Disease and Specific Risks” \$ 508.03 million, Reform to the Health Sector \$ 335.45 million, Sanitary Assistance \$ 314.82, Fight against AIDS and Sexual Infections \$ 257.12 million, among others.
- Expenses under the General Staff Office of the Air Force, for a difference of \$ 626.90 million, mainly for the program “Operational Training” with an increase of \$ 402.25 million.
- Identification, registration and classification of Domestic Human Potential, under the National Registry of People, for the issuance of National Identity Documents and National Passports issuance, with an increase of \$ 452.22 million.
- Elaboration and Execution of Digital Inclusion Policies, executed by the Ministry of Federal Planning, Public Investment and Services, with an increase in the expenses of \$ 400.92 million.
- Logistics support for the Antarctic Campaign, made under the General Staff Office of the Armed Forces, with an increase of \$ 325.67 million.

We should mention the program “Promotion of the Development of the Democratic System”, which had a reduction in the expenses for \$ 997.74 million, due to the legislative elections made in October 2013 with and impact in the previous fiscal year.

■ **Interest:** the increase of \$ 43,240.26 million can be explained by the expenses made during Fiscal Year 2014 of coupons for bonds connected to the coupons of BONAR, BODEN 2015 and Discount bonds, PAR, Cuasipar, and Financing Operations made with the Treasury Office and the Banco de la Nación Argentina and of payments connected to Loans with International Credit Bodies (BID, BIRF, CAF, FONPLATA).

■ **Social Security Services:** there is an increase of \$ 91,701.96 million, being this the item with the highest absolute variation. This increase is due to, among other aspects, the enforcement of the policy of rise of pensions which has an impact on the beneficiaries of the Argentine Integrated Pensions System (SIPA), Subsidies and Honorific Subsidies for Veterans

of the South Atlantic War. As for pensions and retirement benefits of the Armed and Security Forces, there is an incidence of the rise given in 2013 and 2014, as well as the update of salaries under protective measures.

**Current Transfers:** there was an increase of \$ 105,897.60 million, the item with greater absolute variation. There follows a detail of the main items:

- **To the Private Sector:** there was an increase of \$ 66,684.30 million in relation to the previous year (56.35%). The most important transfers were:
  - *Family Units*, with an increase of \$ 20,543.73 million, mainly due to the increase in Family Benefits, the program of Students Support (PROG.R.ES.AR), Medical Assistance to Beneficiaries of non-contributive pensions and the Program of Social Income with Jobs.
  - *Non Profit Private Institutions*, with a positive variation of \$ 5,785.35 million, the most important of which are the transfers from ANSES to INSSJYP related to the rise in payments and higher pensions coverage made by the Treasury Liabilities department for Financial Assistance and transfers of Financial Assistance to Health Insurance Agents.
  - *To Private Companies*, with a variation of \$ 40,355.22 million, mainly for the Formulation and Execution of Electric Energy Policies with a difference of \$ 35,128.25 million, made by the Ministry of Federal Planning, Public Investment and Services destined to Compañía Administradora del Mercado Mayorista Eléctrico (CAMMESA).
- **To the Public Sector:** there was an increase of \$ 38,993.23 million. The most relevant growth is as follows:
  - *Transfers to Non Financial Public Companies*, \$ 19,107.88 million, mainly destined to the company Energía Argentina S.A., and the companies Administradora de Recursos Humanos Ferroviarios S.A., Operador Ferroviario S.E., Correo Argentino and Radio y Televisión S.E.
  - *Transfers to National Universities*, \$ 9,889.46 million.
  - *Transfers to Provinces and Municipalities*, \$ 3,581.52 million. Said increase is due to transfers made by the Ministry of Social Welfare for the program "Food Safety", for the Ministry of Education for the National Fund of Teachers Incentives, Compensatory Actions in Education and Education Management, for the Ministry of Domestic Affairs and Transport for the Technical and Financial Assistance to Provinces, among others.

**Capital Expenses** showed inter annual increase of \$ 95,722.96 (100.48%), and there follows a detail of the main movements.

- **Transfers of Capital:** there was an increase of \$ 44,136.67 million (68.34%), and there follows a detail of the main items.
- **Transfers to Provinces and Municipalities**, \$ 17,545.97 million (50.61%). The most important ones are the following:
  - Transfers from the Ministry of Federal Planning, Public Investment and Services to provincial governments for the execution of several works among which we should mention the Development of Housing Infrastructure under the Program "Techo Digno" and those of waters and roads infrastructure for the Development of Norte Grande, Development of Roads Productive Infrastructure, Actions for the Improvement of Basic Housing, Formulation, Programming, Execution and Control of Public Work and Community Enhancement of the Habitat.
  - Transfers made for the Federal Solidarity Fund.

- Transfers made by the ENOHSA for the Technical and Financial Assistance and Infrastructure Development for the cleaning and fresh water under several plans and programs of the National Government.
- Transfers made by the Ministry of Education destined to Infrastructure and Equipment and Compensatory Education Actions.

■ **Other Transfers of Capital**, mostly for:

- *Transfers to non financial public companies* which represent a rise of \$ 21,620.79 mostly to Energía Argentina S.A. (ENARSA), Nucleoeléctrica Argentina S.A, administración de Infraestructura Ferroviaria S.E, Agua y Saneamientos Argentinos S.A. (AYSA S.A.), Yacimientos Carboníferos de Río Turbio, Belgrano Cargas y Logística S.A., DIOXITEK S.A., Intercargo S.A.
- *To Private Companies*: there was a decrease in the amount transferred for a total of \$ 4,157.27 million, mostly for the increase of the amounts destined to Formulation and Execution of Electric Energy Policies \$ 4,061.74 million, Sustainability of Cuenca Matanza-Riachuelo \$ 676.53 million, and Elaboration and Execution of Commercial Air Transport Policies \$ 623.00 million, and the decrease of the amounts destined to Formulation and Execution of Railroad Transport Policies \$ 1,018.49 million
- *To trust funds and other entities of the non financial national public sector*: in this case there is an increase in the expenses of \$ 27.51 million with the higher impact from the Elaboration and Execution of Economic Policies and Actions for the Enhancement of the High Voltage Electricity Networks. These expenses are partially compensated by the reduction in the amounts destined to Regular Activities of the Programs of Public Works and those of Waters Resources.

■ **Direct Real Investment**, showed an increase of \$ 6,902.85 million (29.38%). For this item, the higher incidence was for the increase of expenses for the Executed Works of road corridors and constructions made by the National Road Department, and the Elaboration and Execution of Railroad Transport Policies, executed by the Ministry of Domestic Affairs and Transport.



**Presidencia  
de la Nación**

**Ministerio de  
Economía y  
Finanzas Públicas**

---

## **Budget and Accounting in Contrast**

---



**Presidencia  
de la Nación**



This point analyses the differences between the current result of the Saving-Investment-Financing Account (AIF) of the Central Administration and the result disclosed in the Statement of Current Result (Resources and Expenses) of the Balance Sheet.

These reports are elaborated under different methodological criteria, so it is very useful to disclose this analysis.

Among the aforementioned methodological differences, we can mention the following:

- Difference between accrued and collected of resources Budget execution. The AIF takes into account the amount collected, while the accounting shows the accrued amount. For fiscal year 2014 this had an impact both on Tax Revenue and on Sale of Goods and Services of the Public Administrations.
- Transfers of Capital collected are considered Current Resources for the accounting purposes, while in the AIF are registered as Capital Resources.
- Expenses for Direct Tax are registered as Operating Expenses for the accounting purposes, while in the AIF there is a separate item named Direct Tax.
- Expenses for Claims and Sentences are registered as Other Losses for the accounting purposes, specifically under Losses for Claims, while in the AIF they are disclosed as Operating Expenses.
- Military and Security expenses on Property, Plant and Equipment are considered as Property, Plant and Equipment for the accounting purposes, while in the AIF they are taken as Operating Expenses.
- Transfers of capital granted to the Provinces and Municipalities, to the External and Private Sectors are considered as Current Expenses for the accounting purposes, while in the AIF they are disclosed as Capital Expenses.

There follows a table showing a contrast between the items of the AIF and the ones of the Statement of Current Results, with a detail of the differences of each case.

Then, there is a detail of the methodological differences for each amount and the concepts not considered for the yearly budget but having an impact on the equity.

- in Pesos (\$) -

Concept	Saving-Investment Financing Account	Statement of Current Resources and Expenses	Difference	Obs.
<b>CURRENT REVENUE</b>	<b>528,748,410,088.62</b>	<b>546,840,003,018.15</b>	<b>18,091,592,929.53</b>	
Tax Revenue	423,067,574,619.02	423,067,574,619.02	0.00	
Contributions to Social Security	3,149,637,620.82	3,149,637,620.82	0.00	
Non Tax Revenue	16,290,259,016.65	16,290,259,016.65	0.00	
Sale of Goods and Services of Public Administrations	2,382,862,176.36	2,384,015,211.09	1,153,034.73	(1)
Return on Property	83,475,322,611.59	84,275,534,109.70	800,211,498.11	(2)
Transfers received	382,754,044.18	436,780,896.99	54,026,852.81	(3)
Other resources	0.00	17,236,201,543.88	17,236,201,543.88	(4)
<b>CURRENT EXPENSES</b>	<b>523,784,757,605.18</b>	<b>915,914,015,197.47</b>	<b>392,129,257,592.29</b>	
Operating expenses	127,187,786,598.49	124,989,104,009.26	(2,198,682,589.23)	(5)

- in Pesos (\$) -

Concept	Saving-Investment-Financing Account	Statement of Current Resources and Expenses	Difference	Obs.
Return on Property	84,615,428,703.43	158,363,359,676.49	73,747,930,973.06	(6)
Social Security Services	48,898,942,886.31	48,898,942,886.31	0.00	
Direct Taxes	32,354,869.91	0.00	(32,354,869.91)	(7)
Transfers granted	263,035,212,223.47	319,017,852,786.64	55,982,640,563.17	(8)
Other losses	15,032,323.57	264,644,755,838.77	264,629,723,515.20	(9)
<b>CURRENT RESULT</b>	<b>4,963,652,483.44</b>	<b>(369,074,012,179.32)</b>	<b>(374,037,664,662.76)</b>	

## Observations:

### (1) DIFFERENCES IN SALE OF GOODS AND SERVICES OF THE PUBLIC ADMINISTRATIONS

- in Pesos (\$) -

CONCEPT	AMOUNT
Difference in methodology in the accounting treatment given to accrued and collected amounts of Resources Budget execution	1,153,034.73
<b>TOTAL</b>	<b>1,153,034.73</b>

### (2) DIFFERENCES IN RETURN ON PROPERTY

- in Pesos (\$) -

CONCEPT	AMOUNT
Interest for bills and bonds in domestic currency:	
CCF update – Trust Fund of Provinces Development	404,770,222.65
CER reclassification – Treasury Bonds Portfolio	389,135,492.92
Movement of Property, Plant and Equipment and Operating Assets: Lease of Buildings and Accessories	4,224,879.13
Other interest for loans: update of balance RUA S.A.	2,080,903.41
<b>TOTAL</b>	<b>800,211,498.11</b>

### (3) TRANSFERS RECEIVED

- in Pesos (\$) -

CONCEPT	AMOUNT
Differences in methodology in the accounting treatment given to Budget registrations for capital transfers received	34,464,483.55
Movement of Property, Plant and Equipment and Operating Assets:	
Transfers received from the private sector	11,768,226.33
Transfers received from the external sector	6,272,442.92
Transfers received from the public sector	1,521,700.01
<b>TOTAL</b>	<b>54,026,852.81</b>

**(4) OTHER RESOURCES**

- in Pesos (\$) -

CONCEPT	AMOUNT
Differences in Exchange rates - Public Debt <b>(b)</b>	9,309,421,246.33
Differences in quotation of NTO assets	738,994,290.79
Result of rescue of Bills and Promissory Notes	
(BONAR 2014 and BNA 2014 for BONAR 2019 and BNA 2019 respectively)	572,668,715.00
Differences in Exchange rates NTO Accounts in foreign currency <b>(b) (*)</b>	520,536,182.96
Earnings from investment in private companies: quotation differences adjustment	425,120,250.77
Movement of Property, Plant and Equipment and Operating Assets	263,553,907.45
CER 2014 <b>(a)</b>	214,454,950.99
Valuation adjustment of Brady Guarantees <b>(b) (*)</b>	83,567,531.18
Repurchase of BODEN 2015	47,586,768.64
Fiscal Anticyclical Trust Fund	38,137,852.70
Differences of Exchange rates for rescued loans <b>(b) (*)</b>	25,102,152.20
Result of Exchange of BODEN 2015 for BONAR 2024	9,666,613.38
Regularization of Exchange rates differences for payments made FAS 661- Com. Nac. de Reg. del Transporte	653,358.26
Cancellation of debt services Irish Banks – Ministry of Foreign Affairs and Cult	337,672.82
Differences in Exchange rates for the sale of foreign currency <b>(b) (*)</b>	4,079.98
Result of fiscal year 2014 of:	
Trust Fund of Regional Infrastructure	841,788,179.00
Trust Fund of Companies Reconstruction	656,416,362.22
Trust Fund of Mortgage Debt Refinancing	43,189,810.22
Guarantee Fund for the Micro, Small and Medium Sized Companies (FOGAPYME)	22,581,522.22
Social Capital Trust Fund (FONCAP)	13,240,414.00
Fiscal year increase of:	
Trust Fund for Gasoil and Roads Tax Revenue	3,039,312,905.24
Trust Fund of Waters Infrastructure	163,153,321.50
Trust Fund for the subsidy of residential use of liquid gas (Law 26,020)	114,185,133.26
National Trust Fund for the Development of Micro, Small and Medium Sized Companies (FONAPYME)	90,543,685.77
Trust Fund of Regional Infrastructure	1,984,637.00
<b>TOTAL</b>	<b>17,236,201,543.88</b>

(\*) These amounts total \$ 629,209,946.32. See Point (b) Differences in Exchange Rates.

**(5) OPERATING EXPENSES**

- in Pesos (\$) -

CONCEPT	AMOUNT
Methodological Difference in the accounting treatment given to Budget registration for:	
Direct Taxes	32,354,869.91
Losses for claims	(512,239,250.82)
Military and security expenses for Property, Plant and Equipment	(1,440,345,413.45)
Methodological difference in the accounting treatment given to Budget registration for debt commissions	(2,191,231,275.07)
Depreciation of Property, plant and equipment	1,901,441,436.50
Amortization of intangibles	94,383,793.62
Depreciation of biological assets	15,177,533.90
Expenses under the Project – Institute of Scientific and Technical Research of the Armed Forces	(49,808.54)
Movement of Property, Plant and Equipment and Operating Assets	(98,174,475.28)
<b>TOTAL</b>	<b>(2,198,682,589.23)</b>

**(6) EXPENSES FOR RETURN ON PROPERTY**

- in Pesos (\$) -

CONCEPT	AMOUNT
CER 2014 <b>(a)</b>	36,435,752,135.47
Public Debt Interest Capitalization in domestic currency	35,118,847,008.16
Public Debt – Non enforceable accrued interest	2,100,554.36
Methodological difference in the accounting treatment of Budget registration for Expenses for debt commissions	2,191,231,275.07
<b>TOTAL</b>	<b>73,747,930,973.06</b>

**(7) DIRECT TAXES**

- in Pesos (\$) -

CONCEPT	AMOUNT
Methodological difference in the accounting treatment of Budget registration for direct taxes	(32,354,869.91)
<b>TOTAL</b>	<b>(32,354,869.91)</b>

**(8) TRANSFERS GRANTED**

- in Pesos (\$) -

CONCEPT	AMOUNT
Methodological difference in the accounting treatment of budget registration for transfers of capital to:	
Provinces and Municipalities	46,147,187,393.36
Private Sector	9,375,737,484.22
External Sector	335,674,539.22
Methodological difference for transfers to International Credit Bodies associated to a Project –	
Ministry of Domestic Affairs and Transport	(9,400,000.00)
Mov. Of Property, Plant and Equipment and Operating Assets: Non budget transfers to Public Sector	140,202,743.37
Reclassification of contributions 2014 to Radio Universidad Nacional del Litoral S.A.	600,000.00
Reclassification of contributions 2014 to Servicio de Radio y Televisión de la Universidad Nacional de Córdoba	3,600,000.00
Reclassification of contributions – transfer for the electricity wiring Works –	
Espacio para la Memoria para la Promoción y Defensa de los Derechos Humanos	5,703,603.00
Reclassification of contributions to the Comisión Mixta Argentino Paraguaya del Río Paraná for year 2014	(16,665,200.00)
<b>TOTAL</b>	<b>55,982,640,563.17</b>

**(9) OTHER LOSSES**

- in Pesos (\$) -

CONCEPT	AMOUNT
Methodological difference in the accounting treatment given to Budget registration for losses for claims	512,239,250.82
Differences in Exchange rates 2014 <b>(b)</b> (*)	246,792,342,644.10
Nation – Provinces Financing Bilateral Agreements (Decree 660/10)	9,248,494,041.00
Debt restructuring result – Ronda VI Club de París	5,483,228,257.11
Liabilities – Decentralized Bodies	807,236,775.03
Differences in Exchange rates of Treasury Bills in dollars <b>(b)</b> (*)	443,564,884.61
Differences in Exchange rates in Treasury accounts in foreign currency <b>(b)</b> (*)	61,777,589.85
Movement of Property, Plant and Equipment and Operating Assets	28,450,975.77

**(9) OTHER LOSSES**

- in Pesos (\$) -

CONCEPT	AMOUNT
Losses from investment in private companies: adjustment for quotation differences	12,335,092.92
Regularization of Exchange rates differences for payments made FAS 661 - Com. Nac. de Reg. del Transporte	653,358.26
Differences in Exchange rates for Rescued loans 2014 <b>(b)</b> (*)	415,109.00
Ministry of Federal Planning, Public Investment and Services: due obligations of Provincial Electricity Cooperatives 2015	164,987.13
Regularization of Exchange rates differences for reversion of payment in Euros <b>(b)</b> (*)	3,674.59
Fondo de Capital Social (FONCAP) for adjustment of Net Patrimony	1.00
Fiscal Year decrease of: Trust Fund of Federal Electricity Transport	1,174,361,409.00
Trust Fund for the Subsidy of Residential Use of Gas	42,945,067.99
Result of Fiscal Year for: Trust Fund Subsidy to Residential Use of Liquid petrol gas (Law 26.020)	21,510,392.02
<b>TOTAL</b>	<b>264,629,723,510.20</b>

(\*) These amount for \$ 247,298,103,902.15. See Point (b) Differences in Exchange rates.

There follows a detail of the concepts with higher incidence in the accounting result.

**(a) CER – Reference Stabilization Ratio 2014 (in pesos)****i) Accounting (see points 3 and 5)**

Other resources	214,454,950.99
Expenses for Return on Property	36,435,752,135.47
<b>Net CER (loss)</b>	<b>-36,221,297,184.48</b>

**ii) Table 34 of Section I of the Public Debt Statement**

This table includes the evolution of public debt from the balance at beginning of the fiscal year, with the initial adjustments, increases and decreases of the fiscal year, with a detail of difference in exchange rate, CER, interest, etc.

Under the CER concept this table includes:

Adjustment at beginning of fiscal year	36,428,950,034.01
Fiscal Year Increase	6,802,101.46
Fiscal Year Decrease	214,454,950.99
<b>Net CER</b>	<b>36,221,297,184.48</b>

Thus, it is noted that the information disclosed in this point is consistent with the data provided by the National Public Credit Office in the tables included in the Public Accounts.

(b) Difference in Exchange rates (in pesos)

i) Accounting (see points 4 and 9)

Within Other Resources there is a detail of the Exchange rates differences of the following Financial Administrative Services:

355 – Public Debt	9,309,421,246.33
999 – National Treasury Office	<u>629,209,946.32</u>
<b>Total</b>	<b>9,938,631,192.65</b>

Within Other Losses there follows a detail of the Exchange rates differences of the following services:

355 – Public Debt	<u>247,298,103,902.15</u>
<b>Total</b>	<b>247,298,103,902.15</b>

Differences in Exchange rates originated by Public Debt operations:

Other Resources	9,309,421,246.33
Other Losses	<u>247,298,103,902.15</u>
<b>Net Loss</b>	<b>237,988,682,655.82</b>

ii) Table 34 of Section I of the Public Debt Statement

This table includes the evolution of public debt from the balance at beginning of the fiscal year, with the initial adjustments, increases and decreases of the fiscal year, with a detail of difference in exchange rate, CER, interest, etc.

For the concept of Exchange rates differences this table includes:

Adjustment at beginning of fiscal year	235,319,447,535.15
Increase of Fiscal Year	365,273,755.65
Decrease of Fiscal Year	<u>-1,798,200,106.97</u>
<b>Difference in Exchange rate</b>	<b>237,482,921,397.77</b>

Classification	Total Table 34	Total Accounting	Difference
Private Banks	704.241.679,72	704.241.679,72	-
Bilateral	4.663.202.351,46	4.663.202.351,46	-
Multilateral	34.032.323.159,23	34.032.323.159,23	-
Suppliers	1.295.018.672,59	1.295.018.672,59	-
Bonds	196.788.135.534,77	196.788.135.534,77	-
Dif. in Exchange rates current accounts in foreign currency		61.777.589,85	-61.777.589,85
Dif. In Exchange rates for rescued loans		415.109,00	-415.109,00
Differences in Exchange rates for collocation of Treasury Bills issued in dollars		443.564.884,61	-443.564.884,61
Regularization of differences in Exchange rates for reversion of payment in Euros		3.674,59	-3.674,59
<b>General Total</b>	<b>237.482.921.397,77</b>	<b>237.988.682.655,82</b>	<b>-505.761.258,05</b>

In accordance with the aforementioned, the information disclosed in this chapter of budget – accounting contrast is consistent with the information provided by the National Public Credit Office in the charts included in the Public Accounts.



**Presidencia  
de la Nación**

**Ministerio de  
Economía y  
Finanzas Públicas**

---

## **Statement of the Treasury of the Central Administration**

---



**Presidencia  
de la Nación**



## Methodological Aspects

According to the provisions of article 95 of Law 24,156 of Financial Administration and Control Systems of the National Public Sector, and its amendments, this section includes Table #33 – Statement of the Treasury of the Central Administration.

This Table, directly taken from Integrated System of Financial Information, shows the evolution of the accounts balances within the Cash and cash equivalents of the Treasury, with a detail of the initial balances, inflow and outflow of funds according to the origin of the transaction and resulting balances of the different accounts involved.

The information included was taken from the accounting and auxiliary statements generated by the accounting system, on the basis of the accounts movements which form the item Cash and cash equivalents, under the current accounts plan, by Disposition 20/13 of the National Accounting Office, as informed by those responsible for the records.

Taking the information provided by the system, the transactions which motivated debt and credit in said accounts were grouped, and the operations among them were consolidated.

This statement includes every financial flow registered during the term that goes from January 1 to December 31, 2014, for any concept, and the balances are exactly the same as the ones in the accounting statements part of the Public Accounts.

Due to the operation of the Single Account of the Treasury (C.U.T.), the final balance of the Banks account includes balances in the C.U.T. of the deed accounts of Decentralized Bodies which at closing of fiscal year 2013 were part of the same. The counterpart for these balances, which constitute funds held by those entities, is registered as a current liability of the Central Administration in the Third Parties Funds account, within the C.U.T. As of December 31, 2014 said amount was \$ 2,999,528,276.59.

Furthermore, and enlarging the methodology used in previous years, new collection and payment methods have been implemented which will help revenue and payment transactions without funds movements, not impact the cash and cash equivalents accounts, or impact on accounts regulating the item. Nevertheless, some operations will still affect the item cash and cash equivalents, as long as every body of the National Administration has not entered the e-SIDIF or has adapted to the system as a whole.

As from this fiscal year, and due to the enhancement introduced to the e-SIDIF, it is no longer necessary to make an adjustment in the Statement of the Treasury coming from said system of those resources which have suffered a change in the perception method because of having been collected through deferred cheques, later deposited in a bank account.

## CENTRAL ADMINISTRATION • FISCAL YEAR 2013 • STATEMENT OF THE TREASURY

	BUDGET	ACCOUNTING	TOTAL
<b>Balance at beginning</b>			<b>40,348,181,827.93</b>
Cash and cash equivalents			40,348,181,827.93
Cash			63,365.00
Values to be deposited			31,442,456.72
Banks			39,750,675,335.88
Revolving Funds			566,000,670.33
<b>Revenue</b>	<b>1,154,667,970,139.13</b>	<b>1,196,107,551,012.44</b>	<b>2,350,775,521,151.57</b>
Resources	528,971,325,161.01	448,509,912,762.31	977,481,237,923.32
Current	528,748,419,516.62	11,561,173,017.89	540,309,592,534.51
Capital	222,905,644.39	4,596,209,804.15	4,819,115,448.54
Non Financial		432,352,529,940.27	432,352,529,940.27
Figurative Contributions	52,541,318,792.08		52,541,318,792.08
Financial Sources	573,155,326,186.04	747,597,638,250.13	1,320,752,964,436.17
Decrease of Assets	15,190,058,247.85	100,265,737,387.95	115,455,795,635.80
Increase of Liabilities	557,965,267,938.19	647,269,860,827.89	1,205,235,128,766.08
Increase in patrimony		62,040,034.29	62,040,034.29
<b>Expenditures</b>	<b>1,074,526,677,227.96</b>	<b>1,250,923,924,632.75</b>	<b>2,325,450,601,860.71</b>
Expenses	640,378,586,683.01	766,759,709,196.78	1,407,138,295,879.79
Current	497,300,152,800.65	333,587,179,256.51	830,887,332,057.16
Capital	143,078,433,882.36	820,000,000.00	143,898,433,882.36
Non financial		432,352,529,940.27	432,352,529,940.27
Figurative Expenses	133,191,877,960.98		133,191,877,960.98
Financial Applications	300,956,212,583.97	484,164,215,435.97	785,120,428,019.94
Increase of Assets	25,703,185,469.13	183,026,035,690.47	208,729,221,159.60
Decrease of Liabilities	275,253,027,114.84	298,966,068,456.58	574,219,095,571.42
Decrease in Patrimony		2,172,111,288.92	2,172,111,288.92
<b>Balance at closing</b>			<b>65,673,101,118.79</b>
Cash and cash equivalents			65,673,101,118.79
Cash			2,650,990.72
Values to be deposited			81,923,840.81
Banks			64,853,002,290.80
Revolving Funds			735,523,996.46



**Presidencia  
de la Nación**

**Ministerio de  
Economía y  
Finanzas Públicas**

---

## **Financial Statements for the Fiscal Year ended on December 31, 2014**

---



**Presidencia  
de la Nación**



## FINANCIAL STATEMENTS OF THE CENTRAL ADMINISTRATION • BALANCE SHEET AS OF DECEMBER 31, 2014

- in Pesos (\$) \* -

ASSETS	Fiscal Year 2014		Fiscal Year 2013	
<b>Current Assets</b>				
<b>Cash and cash equivalents (Note 1)</b>				
Cash	2,650,990.72		63,365.00	
Values to be deposited	81,923,840.81		31,442,456.72	
Banks	64,853,002,290.80		39,750,675,335.88	
Revolving Funds	735,523,996.46	<b>65,673,101,118.79</b>	566,000,670.33	<b>40,348,181,827.93</b>
<b>Financial Investment (Note 2)</b>				
Term Investment	160,351,482.92		122,213,630.22	
Bills and Bonds	534,373,595.32	<b>694,725,078.24</b>	72,989,605.09	<b>195,203,235.31</b>
<b>Credit (Note 3)</b>				
Accounts Receivable	5,898,682,669.44		10,363,548,737.52	
Documents Receivable	43,650,032.20		43,650,032.20	
Prepayments	3,719,232,693.82		1,984,550,816.23	
Loans granted	7,493,442.61		7,658,245.32	
Other credit	750,114,738.60		84,789,262.76	
<i>less: provision for uncollectible amounts</i>	-5,502,565.05	<b>10,413,671,011.62</b>	-5,502,565.05	<b>12,478,694,528.98</b>
<b>Inventories and Related property</b>		<b>1,456,097,321.94</b>		<b>1,357,922,846.66</b>
<b>Other assets to be allocated</b>		<b>6,480,265.00</b>		<b>6,480,265.00</b>
<b>Total Current Assets</b>		<b>78,244,074,795.59</b>		<b>54,386,482,703.88</b>
<b>Non Current Assets</b>				
<b>Financial Investment (Note 4)</b>				
Shares	996,971,940.32		584,186,782.47	
Bills and Bonds	335,719,874.36	<b>1,332,691,814.68</b>	263,613,336.35	<b>847,800,118.82</b>
<b>Credit (Note 5)</b>				
Accounts Receivable	231,289,886,810.21		143,337,192,233.26	
Documents Receivable	8,026.71		8,026.71	
Long Term prepayments	43,101,843,816.76		24,556,953,844.08	
Loans granted	1,278,186,997.51		1,052,334,912.56	
Trust Funds	43,923,472,912.53		25,820,389,177.73	
Other credit receivable	350,424,024.94		1,374,665,141.23	
<i>less: provision for uncollectible amounts</i>	-229,125,756.35	<b>319,714,696,832.31</b>	-229,125,756.35	<b>195,912,417,579.22</b>
<b>Property, Plant and Equipment (Note 6)</b>				
Historic Value	61,625,602,924.63		53,618,018,505.89	
<i>less: Accrued Amortizations</i>	-18,205,333,638.51	<b>43,420,269,286.12</b>	-16,286,827,609.59	<b>37,331,190,896.30</b>
<b>Intangibles</b>				
Historic Value	522,293,399.59		374,859,803.06	
<i>less: Accrued Amortizations</i>	-388,656,379.42	<b>133,637,020.17</b>	-291,620,256.66	<b>83,239,546.40</b>

## FINANCIAL STATEMENTS OF THE CENTRAL ADMINISTRATION • BALANCE SHEET AS OF DECEMBER 31, 2014

- in Pesos (\$) \* -

ASSETS	Fiscal Year 2014		Fiscal Year 2013	
<i>Contributions and</i>				
<i>Capital Shares (Note 7)</i>		811,520,766,273.21		603,729,077,401.66
<i>Other Assets to be Allocated (Note 8)</i>		8,476,606,193.43		8,330,185,374.54
<i>Other Assets</i>		568,105,907.88		225,406,279.30
<b>Total Non Current Assets</b>		<b>1,185,166,773,327.80</b>		<b>846,459,317,196.24</b>
<b>Total Assets</b>		<b>1,263,410,848,123.39</b>		<b>900,845,799,900.12</b>
LIABILITIES	Fiscal Year 2014		Fiscal Year 2013	
<b>Current Liabilities</b>				
<b>Debt (Note 9)</b>				
Commercial	5,470,062,978.61		4,892,177,091.50	
Social and Fiscal	4,676,989,637.35		2,882,865,095.92	
Transfers	34,364,966,227.80		32,674,046,140.18	
Public Debt (Note 14)	428,081,591,271.41		382,956,846,544.55	
Loans Payable	0.00		1,615,500,000.00	
Other debt	11,528,252,223.22	484,121,862,338.39	2,188,540,815.27	427,209,975,687.42
<b>Third Parties Funds</b>				
<b>and Guarantees (Note 10)</b>		4,911,393,622.69		5,591,373,179.98
<b>Provisions (Note 11)</b>		15,384,970.68		15,384,970.68
<b>Other Liabilities (Note 12)</b>		10,003,630,509.01		1,211,033,883.40
<b>Total Current Liabilities</b>		<b>499,052,271,440.77</b>		<b>434,027,767,721.48</b>
<b>Non Current Liabilities</b>				
<b>Debt (Note 13)</b>				
Public Debt (Note 14)	1,490,609,669,026.72		940,686,572,072.13	
Other debt	24,813,419,524.52	1,515,423,088,551.24	25,034,695,072.11	965,721,267,144.24
<b>Provisions (Note 15)</b>		6,083,582,348.52		2,666,410,354.70
<b>Other Liabilities</b>				
<b>to be allocated (Note 16)</b>		2,524,026,761.83		2,517,058,396.69
<b>Total Non Current Liabilities</b>		<b>1,524,030,697,661.59</b>		<b>970,904,735,895.63</b>
<b>Total Liabilities</b>		<b>2,023,082,969,102.36</b>		<b>1,404,932,503,617.11</b>
<b>NET EQUITY</b>				
<b>Total of Net Equity - according to corresponding Statement</b>		<b>-759,672,120,978.97</b>		<b>-504,086,703,716.99</b>
<b>Total of Liabilities and Net Equity</b>		<b>1,263,410,848,123.39</b>		<b>900,845,799,900.12</b>

\* These Statements are disclosed at the currency on closing date.  
The Notes and Annexes are an integral part of these Statements.

**FINANCIAL STATEMENTS OF THE CENTRAL ADMINISTRATION**  
**STATEMENT OF CURRENT RESULT (RESOURCES AND EXPENSES)**  
**FOR THE PERIOD ENDED ON DECEMBER 31, 2014**

- in Pesos (\$) -

Resources	Fiscal Year 2014		Fiscal Year 2013	
<b>Tax Revenue</b>				
Direct Taxes	94,116,109,462.33		64,840,698,611.96	
Indirect Taxes	328,951,465,156.69	<b>423,067,574,619.02</b>	242,172,655,050.87	<b>307,013,353,662.83</b>
<b>Contributions to Social Security</b>		<b>3,149,637,620.82</b>		<b>1,871,884,535.72</b>
<b>Non Tax Revenue</b>				
Fees	3,638,038,781.08		2,941,565,543.62	
Rights	7,685,612,918.82		195,200,867.63	
Other non tax	4,966,607,316.75	<b>16,290,259,016.65</b>	4,442,800,754.62	<b>7,579,567,165.87</b>
<b>Sale of goods and services of public administrations</b>		<b>2,384,015,211.09</b>		<b>1,712,268,894.88</b>
<b>Return on Property</b>				
Interest	5,554,504,286.35		6,134,202,891.67	
Dividends	78,698,263,979.00		32,376,443,214.87	
Lease of Lands	22,765,844.35	<b>84,275,534,109.70</b>	71,032,159.33	<b>38,581,678,265.87</b>
<b>Transfers received (Note 18 a)</b>				
Transfers from private sector	11,778,225.48		25,673,469.87	
Current Transfers from public sector	246,827,250.29		314,287,464.56	
Transfers from external sector	178,175,421.22	<b>436,780,896.99</b>	162,561,531.49	<b>502,522,465.92</b>
<b>Other Revenue</b>				
Difference in exchange rates	9,938,631,192.65		8,309,395,257.61	
Difference in quotation	1,164,114,541.56		7,381,089.51	
Others	6,133,455,809.67	<b>17,236,201,543.88</b>	6,950,073,945.99	<b>15,266,850,293.11</b>
<b>Total Resources</b>		<b>546,840,003,018.15</b>		<b>372,528,125,284.20</b>

Expenses	Fiscal Year 2014		Fiscal Year 2013	
<b>Operating Expenses</b>				
Wages and salaries	91,991,744,614.78		62,483,509,195.68	
Goods and services	30,986,356,630.46		23,356,745,645.63	
Amortizations	2,011,002,764.02		1,525,920,690.42	
Indirect Taxes	0.00	<b>124,989,104,009.26</b>	0.00	<b>87,366,175,531.73</b>
<b>Return on Property</b>				
Interest	158,353,468,874.97		63,597,083,236.49	
Lease on Lands	34,233.00		54,788.40	
Rights on intangibles	9,856,568.52	<b>158,363,359,676.49</b>	3,793,849.92	<b>63,600,931,874.81</b>
<b>Social Security Services</b>		<b>48,898,942,886.31</b>		<b>35,528,444,566.97</b>
<b>Transfers granted</b>				
Transfers to private sector	129,386,863,843.29		77,988,759,141.26	
Transfers to National Administration	37,009,912,942.82		27,100,040,007.34	
Transfers to Public Business Companies	86,074,696,511.77		60,925,143,992.18	

Expenses	Fiscal Year 2014		Fiscal Year 2013	
Transfers to Provincial and/or Municipal Public Sector	65,168,442,850.96		44,787,363,160.64	
Transfers to External Sector	1,377,936,637.80	<b>319,017,852,786.64</b>	996,746,115.30	<b>211,798,052,416.72</b>
<b>Other Losses</b>				
Differences in exchange rates	247,298,103,902.15		205,189,253,336.50	
Return from sale of assets	2,982,624.84		7,148,502.67	
Differences in quotation	12,335,092.92		0.00	
Loss for claims	512,239,250.82		3,369,105,745.65	
Others	16,819,094,968.04	<b>264,644,755,838.77</b>	7,567,618,597.37	<b>216,133,126,182.19</b>
<b>Total expenses</b>		<b>915,914,015,197.47</b>		<b>614,426,730,572.42</b>
<b>ECONOMIC RESULT BEFORE ADJUSTMENT BY INFLATION</b>		<b>-369,074,012,179.32</b>		<b>-241,898,605,288.22</b>
<b>Adjustment due to Inflation (including Result for holdings)</b>		<b>0.00</b>		<b>0.00</b>
<b>ECONOMIC RESULT OF THE CENTRAL ADMINISTRATION</b>		<b>-369,074,012,179.32</b>		<b>-241,898,605,288.22</b>

Operations within the National Public Sector and Results of Capital Shares	Fiscal Year 2014		Fiscal Year 2013	
<b>Contributions Received</b>				
Contributions from Central Adm.	1,126,062,487.38		951,821,669.62	
Contrib. from Decentralized Bodies	2,107,099,895.56		1,595,449,950.33	
Contributions from Social Security Organizations	49,238,402,999.77	<b>52,471,565,382.71</b>	36,549,202,251.54	<b>39,096,473,871.49</b>
<b>Contributions Granted</b>				
Contributions to Central Adm.	-1,126,062,487.38		-952,611,416.12	
Contributions to Decentralized Bodies	-21,727,852,301.13		-15,603,957,677.40	
Contributions to Social Security Organizations	-98,846,116,221.25	<b>-121,700,031,009.76</b>	-54,295,728,732.09	<b>-70,852,297,825.61</b>
<b>Result of Capital Shares</b>		<b>96,255,216,300.77</b>		<b>111,931,935,806.65</b>
<b>Result within NPS and Capital Shares</b>		<b>27,026,750,673.72</b>		<b>80,176,111,852.53</b>
<b>MANAGEMENT SAVING/DISAVING</b>		<b>-342,047,261,505.60</b>		<b>-161,722,493,435.69</b>

\* These Statements are disclosed at the currency on closing date.  
The Notes and Annexes are an integral part of these Statements.

# FINANCIAL STATEMENTS OF THE CENTRAL ADMINISTRATION AS OF DECEMBER 31, 2014 • ANNEX A • PROPERTY, PLANT AND EQUIPMENT

- in Pesos \$ -

VO Account	Description	Balance at beginning	Movements	Balance at closing	AA Account	Amortizations	Residual Value
1.2.6.01.02.01.00	Buildings and Facilities	18,689,770,378.30	247,297,468.55	18,937,067,846.85	1.2.6.01.02.04.00	2,589,114,865.02	16,347,952,981.83
1.2.6.01.01.01.00	Lands	776,355,310.24	-11,768,963.71	764,586,346.53			764,586,346.53
1.2.6.01.03.01.00	Machinery and Production Equipment	145,620,258.00	37,187,373.08	182,807,631.08	1.2.6.01.03.04.00	86,283,909.33	96,523,721.75
1.2.6.01.04.01.00	Transport Equipment	3,584,581,141.00	1,823,998,709.47	5,408,579,850.47	1.2.6.01.04.04.00	1,958,123,973.08	3,450,455,877.39
1.2.6.01.05.01.00	Sanitary and Lab Equipment	628,930,311.12	206,444,888.91	835,375,200.03	1.2.6.01.05.04.00	513,266,595.52	322,108,604.51
1.2.6.01.06.01.00	Communications Equipment	1,527,352,639.36	183,499,208.35	1,710,851,847.71	1.2.6.01.06.04.00	955,063,665.86	755,788,181.85
1.2.6.01.07.01.00	Education and Leisure Equipment	210,536,345.98	112,094,906.56	322,631,252.54	1.2.6.01.07.04.00	175,624,997.38	147,006,255.16
1.2.6.01.08.01.00	Computing Equipment	1,602,474,338.12	708,816,223.25	2,311,290,561.37	1.2.6.01.08.04.00	1,717,893,929.09	593,396,632.28
1.2.6.01.09.01.00	Furniture and Office Equipment	789,848,329.69	242,536,379.60	1,032,384,709.29	1.2.6.01.09.04.00	525,539,706.43	506,845,002.86
1.2.6.01.10.01.00	Main Spare Parts and Tools	583,589,618.39	141,584,791.88	725,174,410.27	1.2.6.01.10.04.00	346,645,770.35	378,528,639.92
1.2.6.01.99.01.00	Equipment - Miscellaneous	1,533,881,889.85	245,028,013.14	1,778,909,902.99	1.2.6.01.99.04.00	648,714,449.22	1,130,195,453.77
1.2.6.01.11.01.00	Military and Security Equipment	11,646,599,989.90	1,653,043,494.37	13,299,643,484.27	1.2.6.01.11.04.00	8,483,105,736.99	4,816,537,747.28
1.2.6.07.99.01.00	Public Domain Assets	105,760,688.48	0.00	105,760,688.48			105,760,688.48
1.2.6.04.01.01.00	Ongoing Construction of Infrastructure Assets	4,988,665,141.82	1,961,828,717.01	6,950,493,858.83			6,950,493,858.83
1.2.6.04.02.01.00	Ongoing Construction of Heritage Assets	1,997,021,931.35	253,224,966.25	2,250,246,897.60			2,250,246,897.60
	Other Property, Plant and Equipment (*)	4,807,030,194.29	202,768,242.03	5,009,798,436.32		205,956,040.24	4,803,842,396.08
<b>TOTAL</b>		<b>53,618,018,505.89</b>	<b>8,007,584,418.74</b>	<b>61,625,602,924.63</b>		<b>18,205,333,638.51</b>	<b>43,420,269,286.12</b>

(\*) This includes assets granted in concession of privatized companies.





**Presidencia  
de la Nación**

**Ministerio de  
Economía y  
Finanzas Públicas**

---

## **Notes to the Financial Statements for the Fiscal Year ended on December 31, 2014**

---



**Presidencia  
de la Nación**



The Financial Statements for the period ended December 31, 2014, with amounts expressed in Pesos (\$), have been elaborated according to Law # 24,156 of Financial Administration and Control Systems for the National Public Sector, and its amendments; Resolutions of the Secretariat of Finance # 25/1995 (Generally Accepted Accounting Principles and General Accounting Procedures for the National Public Sector) and # 363/2014 (Procedures for the Closing of Fiscal Year 2014) and supplementary provisions.

## **ASSESSMENT CRITERIA:**

### **a) Cash and cash equivalents**

In domestic currency: at its face value.

In foreign currency: at the buying rate at the end of the fiscal year.

### **b) Investment, Credit and Debt**

In domestic currency: at its face value.

In foreign currency: at buying rate for credit, and selling rate for debt, at closing of fiscal year.

Investments in bonds have been assessed at cost or market value, the least. Also, for those cases where it was impossible to determine the cost value, and only if they were not investments with public quotation, they were valued according to the participation over the last known value of the patrimony invested.

Credit and debt with contractual conditions which set the right of collection or the obligation to pay an interest rate, include the corresponding accrual at closing of the fiscal year.

In relation to credit, in those cases in which there was no certainty about the recovery of the main obligation, they were not accounted for, under the Prudence theory.

### **c) Inventory and Related Property**

At its cost of purchase or the production cost incurred for the goods obtained.

### **d) Trust Funds**

As from fiscal year 1999, and as a consequence of the survey carried out, Trust Funds are being assessed according to the net participation which the Nation has in the same, and thus the results originated in the variations suffered during the current fiscal year have been acknowledged.

### **e) Property, Plant and Equipment**

Property was assessed at its historic cost (purchase, building and/or production), less accrued

amortization, according to the provisions of Resolution # 47/97 of the Secretariat of Finance of the former Ministry of Economy, Public Works and Services.

Real Estate, under said Resolution, was registered according to the last known quotation or assessment performed by competent authority (National Assessment Tribunal). Nevertheless, said property and its quotation are subject to the result of the tasks undertaken by the National Accounting Office and the National Assessment Tribunal, according to the provisions of Administrative Decision # 56 dated March 9, 1999.

In relation to disaffected assets administered by the National Public Assets Administration Office – ex ONABE -, if they have not been assessed by the National Assessment Tribunal, in the terms of the aforementioned regulations, the same have been included in the Inventory for its fiscal valuation if provided by the responsible parties and at a value of \$1 for the rest of them.

The book value of the property as a whole is not higher than its market value at the moment it is sold out.

Disposition 19/2002 of the National Accounting Office, implemented for the first time as of December 31, 2001, set the criteria of the registration and disclosure of Heritage Assets as an integral part of the Assets.

## **f) Intangibles**

These assets were registered at their historic value net of accrued amortizations.

## **g) Public Debt**

The main balances of the marketing of public debt bonds were registered at the face value of the bonds marketed; loan contracts celebrated with bilateral or multilateral credit International Organizations, for the amounts actually paid and foreign currency liabilities, taking into account the corresponding quotation, at selling exchange rate on December 31, 2014.

For assessment purposes, the Public Debt Administration Office, under the National Public Credit Office, responsible for the registration of the same, used the rate provided by Reuters Agency.

In relation to bonds issued at a discount, the assessment technique adopted was “price of issuance”.

Furthermore, the implicit interest of said bonds capitalizes each year up to the rescue date.

Accrued interest not payable at closing date, have been registered and included in these Financial Statements as indicated in Note 14.

## **h) Legal Action**

According to point II CLAIMS AGAINST THE NATIONAL GOVERNMENT of the Manual of Fiscal Year Closing, approved by Disposition # 71/2010 N.A.O. and its amendments, the Financial Administrative Services of the Central Government are required to present the information that follows:

- a) Definitive sentences in the terms of Article 68 of the Permanent Supplementary Budget Law # 11,672 (t.o. 1999).
- b) Adverse Appeal sentences and sentences in course;
- c) Adverse first instance sentences;
- d) Legal actions in course without sentence

In order to improve the disclosure of the aforementioned information in the Financial Statements, and as already indicated for fiscal year 2001, the sentences included in point a) were treated as current or non current liabilities depending on whether they had been budgeted or not for fiscal year 2013. As for points b) and c) the corresponding accounting non-current provision was made, while the ones in point d) were disclosed as "Supplementary Information to the Financial Statements".

## **i) Registration of Accrued Resources**

Registration of resources has been made on an accrual basis, according to the Generally Accepted Accounting Principles and General Accounting Standards for the National Public Sector.

The concept followed was registering transactions at the moment the patrimony and the result of the Entity are considered actually affected, taking into account that in order to assign a transaction to a fiscal year, it is necessary not only that the material fact has occurred within a specific period, but also that the same could be measured.

In this context, there are resources, such as tax revenue, which can only be measured objectively when they are credited to the corresponding bank accounts, which allow for a precise measurement of the changes in patrimony.

Currently, according to the applicable systems for the Public Sector, resources are accrued and registered at the moment they can be measured objectively, and when this happens at the time of collection, the time of accrual is concomitant with the time of collection.

## **j) Valuation of Assets and Liabilities in Foreign Currency**

Law 25,561 of Public Emergency and Reform of the Currencies Regime passed on January 7, 2002 included regulations in relation to the exchange rates to be fixed.

Under the aforementioned emergency framework, the National Accounting Office stated that the valuation criterion to be followed in relation to Assets and Liabilities in foreign currency of National Administration Bodies should be the regulations fixed by Decree 214/02 and its amendments, Decree 410/02, as well as the ones related to Decree 471/02 "Reordering of the Financial System".

## DISCLOSURE OF FINANCIAL STATEMENTS

These financial statements are disclosed in the currency at closing time.

### Elaboration of the Financial Statements

These Financial Statements were elaborated as from the information registered in the Integrated System of Financial Information by the several Central Administration Bodies, which is automatically transformed into accounting registrations by said system.

Also, the Contributions and Capital Shares, Net Equity of Decentralized Bodies, Social Security Institutions, National Universities and Governmental Business Enterprises for the last statement presented to the National Accounting Office as of the date of elaboration of the Financial Statements, were integrated in only one line regardless of the fact that the same were or were not audited by the corresponding ruling body.

## ASSETS

### Note 1: Cash and cash equivalents

Taking into account the implementation of the new accounts list, and that the same gives a greater detail of the item. The balances of the item have been disclosed under the new criterion.

#### a) Banks

The balance includes bank accounts operated by

- in Pesos (\$) -		
Bodies	2014	2013
National Treasury Office	32,808,462,585.52	27,843,838,569.35
Out of C.U.T.	32,044,539,705.28	11,906,836,766.53
<b>Total</b>	<b>64,853,002,290.80</b>	<b>39,750,675,335.88</b>

Balances of the bank accounts operated by the Treasury are taken from the registrations made by said Body in the book opened to that effect, according with the information obtained from the Automatic Bank Conciliation Subsystem of the Integrated System of Financial Information (S.I.D.I.F.).

Said balances include deposits of the Single Account of the Treasury, a system coordinated by the Treasury, and as of December 31, 2014 there were still certain Financial Administrative Services not incorporated to that regime.

#### b) Revolving Funds

The balance is formed by the authorized amounts in the hands of each Financial Administrative Service, under the regime for Revolving Funds and Cash in hand (Decree Law # 1344/2007) and which, being at closing time deposited in bank accounts which are not administered through the bank conciliation subsystem abovementioned, are disaggregated to the body level according to the following:

- in Pesos (\$) -

FAS	Name	2014	2013
301	National Presidency	13,439,130.44	13,644,556.00
303	Programming Secretariat for the Prevention of Drug addictions and fight against narcotics dealing	2,306,618.20	1,311,858.00
304	Official Broadcasting Service	-123.59	-123.59
305	Chief of Ministers Office	9,894,139.06	10,000,000.00
307	Ministry of Foreign Affairs, International Commerce and Cult	24,930,486.84	20,018,799.98
310	Ministry of Health	59,299,530.64	58,851,910.38
311	Ministry of Social Welfare	39,448,420.14	24,002,505.03
312	National Senate	1,800,678.50	1,746,326.53
314	National Congress Library	22,790.00	22,790.00
315	National Congress Printing Office	75,850.00	75,850.00
317	Secretariat of Environment and Sustainable Development	2,493,559.74	2,493,559.74
318	Secretariat of Domestic Security	-1,269.30	-1,269.30
319	People Defender Office	709,816.45	554,323.49
321	I.N.D.E.C.	4,808,588.88	4,808,588.88
322	Secretariat of Tourism	8,239,654.02	8,240,213.88
323	National Committee of Foreign Trade	59,804.53	37,023.90
325	Ministry of Domestic Affairs	22,060,602.70	27,080,849.50
326	Argentine Federal Police	69,609,885.05	33,999,053.92
330	Ministry of Education	26,597,947.13	16,576,110.52
331	Federal Penitentiary Service	16,726,220.80	11,593,856.97
332	Min. of Justice and Human Rights	5,150,290.22	4,225,728.51
334	Technical and Financial Cooperation Entity of the Federal Penitentiary Service	11,484,508.46	8,519,035.64
336	Secretariat of Science, Technology and Productive Innovation	10,774,261.82	6,474,491.07
337	Secretariat of Culture	10,121,025.48	6,704,413.08
338	Legal and Technical Secretariat – National President's Office	541,093.00	503,565.00
340	Penitentiary's Procurement Office	730,000.00	576,000.00
341	National Secretariat of Childhood, Adolescence and Family	5,683,173.35	4,000,000.00
342	Authority of Cuenca Matanza Riachuelo	504,459.72	504,459.72
343	Ministry of Security	19,969,255.54	9,530,840.89
344	Financial Information Unit	0.00	0.00
345	National Council of Social Policies Coordination	2,468,280.00	1,543,763.00
346	People Defender Office of Audio visual Communication Services	534,337.38	175,579.44
350	Ministry of Labor, Employment and Social Security	23,841,032.32	19,046,533.43
354	Ministry of Federal Planning, Public Investment and Services	21,125,006.19	21,061,670.83
357	Ministry of Economy and Production	21,411,593.69	23,904,406.13
359	National Public Assets Administration Office	-2,585.00	-2,585.00
360	National Comptroller Office	5,498,503.51	3,978,297.22
361	National Defender Office	2,374,090.43	2,061,287.84
362	Ministry of Industry	5,284,178.25	2,577,325.71
363	Ministry of Agriculture, Cattle and Fishing Activities	11,075,470.54	7,279,943.03
370	Ministry of Defense	14,002,846.90	12,087,231.65
371	General Staff Office of the Armed Forces	17,238,813.63	13,828,800.54
372	Inst. of Scientific and Technical Investigations of the Armed Forces	1,095,901.83	1,025,126.04
374	General Staff of the Army	52,856,596.20	50,220,447.19
375	National Gendarmerie	60,288,422.87	31,256,758.00
376	Defense Logistics Service	2,028,968.71	2,256,666.50
379	General Staff of the Navy	34,655,118.15	29,932,707.42
380	Argentine Prefecture	32,106,107.76	22,340,940.81
381	General Staff of the Air Force	54,015,849.99	41,357,752.29
382	Airport Security Police	6,145,065.29	3,972,700.52
<b>Total</b>		<b>735,523,996.46</b>	<b>566,000,670.33</b>

## Note 2: Financial Investment

The balance of the accounts included in this item is integrated as follows:

### a) Term Investment

The amount of \$ 160,351,482.92 represents the funds provided by the Treasury, destined to the Fiscal Anti cyclical Fund provided for in Article 9 of Law # 25,152 and amendments and supplementary regulations.

Said amount equals US\$ 18,750,173.40 invested in cash.

### b) Bills and Bonds

The items included are as follows:

- in Pesos (\$) -		
Concept	2014	2013
Bonds in Portfolio subject to repurchase <b>(1)</b>	47,891,200.00	36,500,800.00
Investment transferred to Liquidated Companies <b>(2)</b>	9,460,704.79	9,460,704.79
Notice in Advance B.I.S. <b>(1)</b>	534,584.47	463,991.30
<b>Domestic Bonds in Treasury portfolio (3)</b>		
Negotiable Instruments	29,717,344.80	26,564,109.00
BODEN 2015	446,769,761.26	0.00
<b>Total</b>	<b>534,373,595.32</b>	<b>72,989,605.09</b>

**(1)** According to the information provided by the Treasury, they are meant to guarantee the interest of financial operations within the Brady Plan, thus not being openly available. The balance represents operations due in January 2015, for US\$ 5,600,000.00 - and € 51,670.34.-

**(2)** It includes several amounts received by the Treasury from the liquidated companies, as follows:

- in Pesos (\$) -		
Concept	2014	2013
Ex Agua y Energía Eléctrica	9,445,410.53	9,445,410.53
Ex Empresa Líneas Marítimas Argentinas	14,560.36	14,560.36
Ex Astilleros Domecq García	733.90	733.90
<b>Total</b>	<b>9,460,704.79</b>	<b>9,460,704.79</b>

**(3)** Includes the available holding, in the Treasury portfolio, at closing of these Financial Statements.

## Note 3: Short Term Credit

The balance of the accounts included in this item is formed as follows:

### a) Accounts Receivable

- in Pesos (\$) -

Concept	2014	2013
Unavailable deposits BODEN underwriting (Decree 905/02)	16,232,628.76	122,536,480.20
Indirect Debt paid by the Treasury <b>(1)</b>	11,626,603.65	108,249,773.40
Contributions to Central Administration <b>(2)</b>	650,246,135.50	719,999,544.87
Guarantee in BCRA of service of guaranteed loans <b>(3)</b>	764,772,931.02	915,043,728.78
Financial Applications Debt Service	4,444,496,570.57	8,485,111,410.33
For privatizations <b>(4)</b>	10,072,119.49	10,072,119.49
Credit of the Judiciary Branch <b>(5)</b>	1,235,680.45	1,235,680.45
Other claims	0.00	1,300,000.00
<b>Total</b>	<b>5,898,682,669.44</b>	<b>10,363,548,737.52</b>

**(1)** Its detail by debtor is as follows:

- in Pesos (\$) -

Debtor	2014	2013
National Entity of Waters Works and Cleaning	3,187,847.34	79,332,463.18
National Roads Office	7,623,590.09	15,024,301.81
A.F.I.P.	543,451.40	543,451.40
Province of Santa Fe	270,000.00	
National Council of Scientific and Technical Investigations	1,661.45	1,661.45
Province of Córdoba	53.11	50.11
Province of Rio Negro	0.26	0.00
Province of Buenos Aires	0.00	217,009.18
SENASA	0.00	13,130,836.27
<b>Total</b>	<b>11,626,603.65</b>	<b>108,249,773.40</b>

**(2)** This includes debt born for this concept by several Bodies of the National Administration with the Treasury, according to the contributions set in the corresponding Budget laws. The amount disclosed includes \$ 6,103,902.06 which is owed by Bodies of the Central Administration, and thus in part of the Current Liabilities.

**(3)** It represents deposits available at the Central Bank, from tax revenue, to guarantee the payment of interest on capital and interest of the debt issued under Decree 1646/2001.

**(4)** Its detail by debtor is as follows:

- in Pesos (\$) -

Debtor	2014	2013
Consorcio Terminal Quequén	10,072,119.49	10,072,119.49
<b>Total</b>	<b>10,072,119.49</b>	<b>10,072,119.49</b>

(\*) Due and unpaid balance.

- (5) The balance is a 3.5% share of the Judiciary Branch over the non tax resources which at closing have not been transferred from the Treasury to said jurisdiction, and said amount is included in the current liabilities as it is part of the Central Administration.

## b) Documents Receivable

- in Pesos (\$) -		
Debtor	2014	2013
Sociedad Rural Argentina (1)	42,446,610.33	42,446,610.33
COMFER	514,014.22	514,014.22
Ministry of Education	598,375.65	598,375.65
General Staff Office of the Army	91,032.00	91,032.00
<b>Total</b>	<b>43,650,032.20</b>	<b>43,650,032.20</b>

- (1) Its detail is as follows:

Due Date	Amount \$
Balance installment year 2000 (*)	151,600.00
Due installment year 2001	2,151,600.00
Due installment year 2002	2,000,000.00
Due installment year 2003	2,000,000.00
<b>Subtotal</b>	<b>6,303,200.00</b>
Accrued accessories as of Dec 31, 2011	36,143,410.33
<b>Total</b>	<b>42,446,610.33</b>

(\*) It refers to the original amount of the net installment of partial cancellation of \$ 2,000,000.00 made during fiscal year 2001

## c) Advance payments

- in Pesos (\$) -		
Concept	2014	2013
Advance payments of Collection to provinces (1)	15,830,900.00	15,830,900.00
Advance payments for Loans in Goods (2)	2,932,874,581.58	1,428,889,279.05
Advance payments to AFJP (3)	39,083,729.45	39,087,234.78
Advance payments to Suppliers and Contractors (4)	711,578,186.11	495,689,023.87
Others	19,865,296.68	5,054,378.53
<b>Total</b>	<b>3,719,232,693.82</b>	<b>1,984,550,816.23</b>

- (1) Its detail by Province is as follows:

- in Pesos (\$) -	
Province	Amount
San Luis	15,830,900.00

- (2) For the rights counterpart of the assets, financed with public debt.

(3) Balance to be recovered made to the Administrators of Pension Funds, Under Decree 625, dated October 26, 1995.

(4) Its detail by creditor body is as follows:

- in Pesos (\$) -		
Body	2014	2013
Ministry of Security	254,526,151.50	
Ministry of Federal Planning, Public Investment and Services	169,528,789.75	169,528,789.75
Argentine Federal Police	167,569,616.99	219,059,424.34
Secretariat of Culture of the Presidency	34,861,249.03	34,861,249.03
Ministry of Foreign Affairs, International Commerce and Cult	13,702,531.90	20,051,640.15
General Staff Office of the Armed Forces	7,260,625.84	0.00
Airport Police Security	47,486,440.49	44,448,705.17
Ministry of Labor, Employment and Social Welfare	183,684.35	163,268.56
Ministry of Agriculture, Cattle and Fishing Activities	10,828,640.49	6,905,057.80
Ministry of Economy and Public Finance	4,288,352.07	670,889.07
People's Attorney Office	1,342,103.70	
<b>Total</b>	<b>711,578,186.11</b>	<b>495,689,023.87</b>

#### d) Loans granted

The balance corresponds to the current portion of the loans granted to the electricity cooperatives through the Fondo Eléctrico del Interior (FEDEI).

#### e) Other Credit

- in Pesos (\$) -		
Detail	2014	2013
Sale of goods and services	1,354,544.00	201,509.27
Deferred cheques	3,200.00	12,628.00
Credit from debt consolidation (1)	637,606,354.61	0.00
Seizures (2)	30,556,315.14	30,556,315.14
Banco de la Nación Argentina	26,381,455.40	26,381,455.40
National Audit Office (Revolving Fund)	600,000.00	600,000.00
Department of Energy of the Province of Jujuy	34,609.30	34,609.30
Others	53,578,260.15	27,002,745.65
<b>Total</b>	<b>750,114,738.60</b>	<b>84,789,262.76</b>

(1) Debt consolidated on behalf of the Central Bank of the Argentine Republic, of the Government of the City of Buenos Aires and of the Federal Administration of Public Revenue.

(2) It refers to debit in the accounts of the Treasury because of judiciary seizures.

#### f) Provision for Uncollectible amounts of Other Credit

Due to the fact that there have been variations in the situation of the debtors disclosed in point c) (2), a provision has been made for Advance Payments in Goods for the amount of \$ 5,502,565.05.

## Note 4: Long Term Financial Investment

This item is composed as follows:

### a) Shares:

Company	2014			2013
	Shares	Value per Unit*	Amount in \$	Amount in \$
Hidroeléc. Piedra del Águila S.A.	119,913,371	3.340000	400,510,659.14	400,510,659.14
Papel Prensa S.A.	3,602,500,000	0.027835	100,275,587.50	89,945,445.00
Central Térmica Güemes S.A.	6,485,458	3.917165	25,404,609.09	13,422,360.24
América Latina Logística Central S.A.	2,381,400	-26.614332	1.00	7,544,864.94
Nuevo Central Argentino S.A.	2,560,000	6.849640	17,535,078.40	11,443,200.00
Central Dique S.A.	7,131,460	3.632212	25,903,687.74	18,898,369.00
Ferrosur Roca S.A.	2,986,279	6.255885	18,681,818.00	9,138,013.74
América Latina Logística Mesopotámica S.A.	15,360,000	-1.407999	1.00	4,742,599.98
Transpa S.A.	2,447,779	2.297660	5,624,163.90	3,818,535.24
Centrales Térm. Patagónicas S.A.	1,339,532	2.480000	3,322,039.36	3,291,084.00
Ferroexpreso Pampeano S.A.	11,572,957	2.571166	29,755,993.56	21,062,781.74
Banco Hipotecario S.A.	150,000	2.931271	439,690.65	321,237.45
Belgrano Cargas S.A. (1)	40,000	-22.340000	1.00	1.00
YPF S.A. (Clase A)	0	0	0.00	47,630.00
Seguro de Depósitos S.A.	1	1.000000	1.00	1.00
Aeropuertos Argentina 2000 S.A.	125,977,421	2.933213	369,518,608.98	0.00
<b>Total</b>			<b>996,971,940.32</b>	<b>584,186,782.47</b>

\* The sixth digit has been rounded.

(1) As the part value is negative, the same is disclosed at its minimum representative value.

### b) Bills and Bonds

- in Pesos (\$) -		
Debtor	2014	2013
Cero Coupon Bonds of the United States Treasury 2023 (1)	335,719,874.36	263,613,336.35
<b>Total</b>	<b>335,719,874.36</b>	<b>263,613,336.35</b>

(1) According to the information provided by the Treasury, they guarantee the capital share of the financing operations within the Brady Plan, and thus they are not freely available. The representative balance is of US\$ 30,696,280.02 and € 7,073,227.51.

## Note 5: Long Term Credit

The balances of the accounts part of this item are composed of the following:

## a) Accounts receivable

- in Pesos (\$) -

Debtor	2014	2013
Entidad Binacional Yacyretá	145,793,567,385.00	57,192,657,611.52
Provincial Fund of Debt recovery (Decree 660/10) <b>(1)</b>	69,214,521,287.99	59,969,725,653.43
ANSeS	8,110,442,100.60	8,110,442,100.60
Agreements of Financial Assistance to Provinces	0.00	9,755,011,934.10
Liquidated Assets of the BCRA <b>(2)</b>	53,646,782.97	53,646,782.97
Trust Fund PROCREAR (Decree 902/12)	3,500,000,000.00	3,500,000,000.00
Trust Fund for the Administration of Hydro Carbon Fund	1,500,000,000.00	1,500,000,000.00
Trust Fund for the Provincial Development (C.C.F.) <b>(3)</b>	1,220,285,229.88	1,142,736,631.80
Provinces for Loans IBD - BIRF	167,236,906.64	395,554,421.57
General Department of Military Factories	558,191,712.33	558,191,712.33
Correo Argentino S.A. <b>(4)</b>	415,932,333.96	415,932,333.96
Provinces (Rescue of LECOP)	375,677,624.19	375,677,624.19
Provinces (Treasury Bonds) <b>(5)</b>	154,550,014.55	154,550,014.55
Province de Buenos Aires	84,333,253.07	84,333,253.07
Privatizations <b>(6)</b>	39,895,800.00	39,895,800.00
Term Sale of Real Estate	67,586,870.43	54,816,850.57
Province of Misiones	18,642,051.54	18,642,051.54
Others <b>(7)</b>	15,377,457.06	15,377,457.06
<b>Total</b>	<b>231,289,886,810.21</b>	<b>143,337,192,233.26</b>

**(1)** Agreement subscribed between the Nation and the Provinces, under the dispositions of Decree 660/2010.

The amount includes expenses and bank fees which the BNA collected to the Provinces from the date of debt consolidation to the date of the agreements ratification. Also, it is noted that there has been no registration for next fiscal year of supplementary agreements used by some Provinces to pay any expenses arising from sentences of claims arbitrated by the CIADI. At closing of these Financial Statements the amount of the same is unknown, as well as the fact that these concepts will be registered in favor of said provinces under their debt with the National Treasury within the provisions of Decree 660/2010.

**(2)** The balance represents debt of the Central Bank of the Argentine Republic transferred to the Nation, according to the amendment of the Bylaws of the same, under Law 24,144.

**(3)** These correspond to loans obtained for advance payments of tax obligations under Decree 979/2001 and implemented through the issuance of Fiscal Credit Certificates (CCF), sent to the Trust Fund as reimbursable documents.

**(4)** Dated 09/19/2001, the company has entered bankruptcy procedures, under First Instance National Commercial Tribunal 9, Secretariat 18, thus, the balance of due payments operated as of 09/10/2001 have been reclassified in this account at closing of fiscal year on Dec. 31, 2001. The balance represents debt in favor of the National Government in relation to the company Correo Argentino S.A., for the Cannon of the Concession contract of the Postal, Monetary and Telegraph Services, for the percentage of the Treasury (70%), plus accrued interest, under the corresponding Agreement. Also, we also include the debt left after the bankruptcy procedures generated until de enforcement of Decree 1075/2003 of Termination of the Concession, plus accrued interest, under the rules established in the corresponding Agreement, net of compensations and payments made as of Dec. 31, 2011.

There follows a detail of the unpaid balance at closing of fiscal year:

Concept	Amount \$
Balance due dates 09/1999 to 09/2001	177,494,301.32
Accrued Interest as of 19/09/2001	29,849,462.23
Balance due dates 03/2002 to 09/2003	125,334,799.10
Accrued Interest as of 31/12/2008	83,253,771.31
<b>Total</b>	<b>415,932,333.96</b>

- (5) El saldo, cuya cuantía y conformación no ha presentado variaciones durante el ejercicio, representa las acreencias de la Nación, como consecuencia de la colocación de Bonos del Tesoro con fines de financiamiento a diversas provincias.

Province	Amount \$
Santiago del Estero	46,541,434.00
Corrientes	46,426,496.00
Jujuy	42,133,143.55
Catamarca	10,523,125.00
Tucumán	4,646,730.00
Río Negro	2,194,364.00
Salta	2,084,722.00
<b>Total</b>	<b>154,550,014.55</b>

- (6) The balance, which amount and elements have not shown variations during the fiscal year, represents debt of the Government, as a consequence of the collocation of Treasury Bills for the financing of several provinces.

- in Pesos (\$) -

Debtor	2014	2013
Terminal Térmica Güemes	39,895,800.00	39,895,800.00
<b>Total</b>	<b>39,895,800.00</b>	<b>39,895,800.00</b>

- (7) It includes the amounts of \$ 10,184,800.00 for the Intervention Law 22.229 "Grupo Greco", and \$ 5,192,657.06 for "Several Advance Payments", both provisioned in point g).

## b) Documents Receivable

- in Pesos (\$) -

Debtor	2014	2013
Others	8,026.71	8,026.71
<b>Total</b>	<b>8,026.71</b>	<b>8,026.71</b>

## c) Long Term advance payments

The balance represents advance payments granted to Suppliers and Contractor as indicated below:

- in Pesos (\$) -

Contract	2014	2013
Ministry of Federal Planning	29,502,530,200.39	17,340,074,724.25
Argentine Air Force - Fábrica Argentina de Aviones Brig. San Martín –	1,255,459,201.02	1,019,537,137.29
Ministry of Domestic Affairs and Transport	12,190,580,765.49	6,172,221,970.07
General Staff Office of the Navy	19,281,991.50	20,384,230.20
Argentine Prefecture	133,991,658.36	0.00
General Staff Office of the Army	0.00	4,735,782.27
<b>Total</b>	<b>43,101,843,816.76</b>	<b>24,556,953,844.08</b>

**d) Loans granted**

- in Pesos (\$) -

Debtor	2014	2013
C.A.M.M.E.S.A.	1,000,000.00	1,000,000.00
Provinces (Loans IDB-BIRF)	371,189,376.15	179,821,580.23
Shared Property Program <b>(1)</b>	175,167,883.06	179,957,750.32
Cooperativas Eléctricas (FEDEI)	60,251,370.94	56,038,482.18
Aguas Argentinas S.A.	506,222,898.64	471,160,828.79
Distrigas S.A. (Santa Cruz)	28,883,073.40	28,883,073.40
Ministry of Education – Credit for Education	2,792,955.47	2,793,757.79
Fundación Favaloro	4,579,439.85	4,579,439.85
Trust Fund - Expansión Gasoducto Etapa II (Santa Cruz)	128,100,000.00	128,100,000.00
<b>Total</b>	<b>1,278,186,997.51</b>	<b>1,052,334,912.56</b>

**(1)** The total is segregated for each of the Shared Property Programs part of it:

- in Pesos (\$) -

Company	2014	2013
Banco Hipotecario Nacional S.A.	75,000,000.00	75,000,000.00
Aerolíneas Argentinas S.A.	43,886,136.00	43,886,136.00
Caja de Ahorro y Seguro S.A.	14,384,688.00	14,384,688.00
Metrogas S.A.	12,670,687.91	12,670,687.91
Hidroeléctrica Alicurá S.A.	5,548,365.32	5,548,365.32
Distribuidora Gas del Sur S.A.	3,618,427.28	3,623,564.79
Hidroeléctrica Piedra del Águila S.A.	3,614,126.91	7,165,831.94
Central Térmica Dock Sud S.A.	2,703,787.97	2,703,787.97
Hidroeléctrica Cerros Colorados S.A.	2,531,042.91	2,531,042.91
Central Térmica Alto Valle S.A.	2,461,676.50	2,461,676.50
Transpa S.A.	1,691,940.79	1,691,940.79
Central Térmica Noroeste S.A.	1,504,204.13	1,504,204.13
Central Térmica Patagonia S.A.	1,020,808.00	1,020,808.00
Transnoa S.A.	1,000,599.00	1,000,599.00
Central Térmica Sorrento S.A.	979,479.45	979,479.45
Hidroeléctrica El Chocón S.A.	833,127.19	1,435,564.90

- in Pesos (\$) -

Company	2014	2013
Distribuidora Gas Cuyana S.A.	781,103.41	894,332.28
Transnea S.A.	578,607.26	578,607.26
Districuyo S.A.	222,759.96	222,759.96
Hidroeléctrica San Juan S.A.	120,293.59	120,293.59
Hidroeléctrica Río Juramento S.A.	12,814.51	530,172.65
Hidroeléctrica Río Hondo S.A.	2,417.32	2,417.32
Distribuidora Gas Centro S.A.	699.21	699.21
Hidroeléctrica Tucumán S.A.	90.44	90.44
<b>Total</b>	<b>175,167,883.06</b>	<b>179,957,750.32</b>

### e) Trust Funds

The balance is the total amount of the net positions, and their management statements were obtained from their trust fund administrators:

- in Pesos (\$) -

Trust Fund - Regulation	2014	2013
Trust Fund PRO.CRE.AR <b>(1)</b>	16,000,000,000.00	6,000,000,000.00
For the provinces development (Decree 286/95) <b>(2)</b>	15,526,347,712.11	13,815,154,824.22
For Companies Reconstruction	4,107,003,274.49	3,450,586,912.27
Federal of Regional Infrastructure (Law # 24,855)	3,434,519,921.00	2,590,747,105.00
For Tax Revenue on Gasoil and Road related (Decree 976/2001) <b>(3)</b>	1,741,758,865.24	-1,520,465,470.00
For the Federal Electricity Transport (Res, 657/1999) <b>(4)</b>	1,049,706,157.76	950,342,404.81
Fund for the economic and financial development of Argentina FONDEAR <b>(5)</b>	786,270,000.00	0.00
FONAPYME (Decrees 1074/01 and 1633/02)	439,778,233.73	284,000,676.96
For the promotion of Science and Technology (Decree 1331/1996) <b>(6)</b>	432,754,953.20	432,754,953.20
For mortgages debt refinancing	407,883,895.54	361,032,057.78
For the promotion of cattle rising (Law 25,422) <b>(7)</b>	263,621,084.87	263,621,084.87
For Subsidies to Residential Use of Liquid Gas (Law 26,020)	166,994,992.43	74,320,256.19
FOGAPYME (Decree 1074/2001)	108,852,746.47	86,271,224.25
Of Social Capital (Decree 675/1997)	93,758,671.00	75,751,084.00
For Subsidies of residential use of gas (Law 25,565) <b>(8)</b>	52,175,179.22	72,835,746.21
For the promotion of the Software Industry <b>(9)</b>	5,319,391.94	5,319,391.94
Assistance to the Regional Infrastructure Fund (Decree 48/2004) <b>(10)</b>	2,292.82	2,292.82
Of Waters Infrastructure (Decree 1381/2001)	-693,274,459.29	-1,121,885,366.79
<b>Total</b>	<b>43,923,472,912.53</b>	<b>25,820,389,177.73</b>

## SPECIFICATIONS PATRIMONY 2014

**(1)** No financial statements were disclosed at the date of issuance of these Public Accounts, thus the balance has the contributions made in this fiscal year.

- (2) No financial statements were disclosed at the date of issuance of these Public Accounts, thus the last patrimony received is kept, with transfers for \$ 1,711,192,887.89.
- (3) The balance of the net patrimony includes transfers accrued but not paid by the Treasury at closing time, for \$473,781,483.08.
- (4) No financial statements were disclosed at the date of issuance of these Public Accounts, thus the balance has the contributions made in this fiscal year.
- (5) No financial statements were disclosed at the date of issuance of these Public Accounts, thus the last patrimony received is kept.
- (6) No financial statements were disclosed at the date of issuance of these Public Accounts, thus the last patrimony received is kept.
- (7) The balance of the net patrimony includes transfers accrued but not paid by the Treasury at closing time, for \$ 5,798,476.00.
- (8) No financial statements were disclosed at the date of issuance of these Public Accounts, thus the last patrimony received is kept.
- (9) No financial statements were disclosed at the date of issuance of these Public Accounts, thus the last patrimony received is kept.

#### f) Other Credit Receivable

The balance shown in the Balance Sheet stands for the amounts detailed below:

- in Pesos (\$) -		
Debtor	2014	2013
Parques Interama S.A.	0.00	1,024,241,116.29
Papel del Tucumán S.A. (1)	106,968,612.73	106,968,612.73
Ex – Municipalidad de la Ciudad de Bs Aires	98,821,615.79	98,821,615.79
Baiter S.A. (1)	53,197,723.46	53,197,723.46
Autopistas Urbanas S.A.	40,605,065.37	40,605,065.37
Otros (2)	17,618,546.99	17,618,546.99
Álcalis de la Patagonia S.A.I.C. (3)	17,492,233.67	17,492,233.67
Transportes Aéreos Rioplatenses S.A. (1)	15,720,226.93	15,720,226.93
<b>Total</b>	<b>350,424,024.94</b>	<b>1,374,665,141.23</b>

- (1) Have been provisioned, under point g).
- (2) It includes several debtor under judiciary measures, which have been provisioned, under point g).
- (3) On May 16, 2005, Decree 475, dated May 13, 2005 was published in the Official Bulletin, which approves the redrafting of the elaboration project of Soda Solvay presented by Alcalis de la Patagonia S.A.I.C.

The third clause of the agreement fixes the total amount of the debt the company keeps with the National Government as of May 31, 2004, for the amount of \$ 162,348,381.97, which under clause 4 can be applied by the company to the payment of the same up to the amount of 26,000,000 of its fiscal credit of the Value Added Tax as of May 31, 2004, according to the verification done by the AFIP under clause 5, within the term of thirty working days after this decree was published. At closing date of these Statements, said Body has verified said amount although the debtor has not informed about the amount to be applied.

On October 26, 2009, the Court of First Instance of Execution 1 placed in the city of Comodoro

Rivadavia – Chubut, approved the Extra judiciary preventive agreement – APE Law 24,522 presented by the company, under which the Government should receive 1,287,765 class C non endorsable nominative shares, equal to a debt estimated at this judiciary office of \$ 246,876,040.

Said resolution was appealed, through an action by the defendant in the Case ÁLCALIS DE LA PATAGONIA S.A. c/ ESTADO NACIONAL – MINISTERIO DE ECONOMÍA s/ INCIDENTE". Both actions were rejected by the Supreme Court of Justice of the Nation dated October 28, 2014, which ratified the consignment above.

Nevertheless, as the National Government has not received said actions, the amounts of the Financial Statements as of December 31, 2013 have been kept, as long as the pertinent actions are notified to this NATIONAL ACCOUNTING OFFICE.

### g) Provision for uncollectible amounts

As there have been variations in the legal situation of the debtors disclosed in point f), the provisions calculated as of 12/31/2010 have been kept the same, according to the following detail:

- in Pesos (\$) -	
Debtor	Amount \$
Papel del Tucumán S.A.	106,968,612.73
Baiter S.A.	53,197,723.46
PPP Banco Hipotecario	22,500,000.00
Several under Legal Procedures	12,331,639.37
Transportes Aéreos Rioplatenses S.A.	15,720,226.93
Intervención Ley Nº 22,229 "Grupo Greco"	10,184,800.00
Other advance payments	5,192,657.06
Ministry of Education – Education Credit	3,030,096.80
<b>Total</b>	<b>229,125,756.35</b>

### Nota 6: Property, Plant and Equipment

The tasks of valuation and registration of real estate provided for by Administrative Decision 56/1999 were continued by the National Accounting Office and the National Assessments Tribunal, which caused an increase of \$ 10,124,435.40 in the valuation of Real Estate.

Annex A of these Financial Statements shows a detail of the accounts which are part of this item.

### Nota 7: Contributions and Capital Shares

According to the provisions of point e) line l) of the regulations to article 87 of Law # 24,156, the following concepts are integrated in the Financial Statements of the Central Administration: Net Position of Decentralized Bodies, Social Security Institutions, National Universities and Governmental Business Enterprises, which are reflected in this account and disclosed in the following table:

- in Pesos (\$) -

Entities	2014	2013
Social Security Institutions	436,437,259,976.05	296,654,540,268.13
Official Banks	147,724,617,861.20	134,967,293,093.20
Decentralized Bodies	98,966,321,336.90	79,197,593,857.39
On-going concerns	85,282,712,471.78	63,699,758,056.11
Contributions to International Bodies	29,856,764,147.52	21,817,530,560.00
National Universities	12,862,921,840.44	8,428,335,356.72
Entities under liquidation process	390,168,639.32	-1,035,973,789.89
<b>Total</b>	<b>811,520,766,273.21</b>	<b>603,729,077,401.66</b>

Annex B contains a detail of the patrimony of each body and company, with information about the date of the last audited Financial Statements.

In order not to alter the cohesion of the information, where no accounting audit was made by the corresponding control body, the National Accounting Office considered the Net Position informed.

The National Accounting Office has adjusted the Net Position of the Decentralized Bodies and National Universities due to omissions of registration by said entities, as indicated in points a) and b) below.

#### a) Contributions owed to the Treasury

- in Pesos (\$) -

FAS	Name	Amount \$
606	INTA	13,463,835.55
<b>Total</b>		<b>13,463,835.55</b>

#### b) Impertinence of Credit Acknowledgment

The National Universities listed below have considered as a credit against the Central Administration the amounts of the not executed budget of several fiscal years, for the part that can be financed by said Administration.

As in the case of previous fiscal years, the Net Equity of the same have been reduced in order to set off the impact of said registrations, due to the fact that the Central Administration does not have the registration of the liabilities, and if said net equities are not adjusted this would impact directly on the result of the period.

Also, the National Universities detailed below have been considered credit against the Central Administration, the not executed amount related to the agreements celebrated with the Ministry of Federal Planning, Public Investment and Services within the Program of Support to the Universities Infrastructure Development.

Its detail is as follows:

- in Pesos (\$) -

FAS	Name	Amount \$
839	Universidad Nacional de Lanús	29,674,460.08
820	Universidad Nacional del Litoral	25,688,318.78
835	Universidad Tecnológica Nacional	15,364,318.17
806	Universidad de Buenos Aires	7,695,843.77
830	Universidad Nacional de Salta	5,608,106.84
817	Universidad Nacional de La Matanza	2,075,904.90
840	Universidad Nacional de Tres de Febrero	296,922.70
811	Universidad Nacional de Cuyo	58,222.76
826	Universidad Nacional de San Juan Bosco	-3,785,950.35
836	Universidad Nacional de Tucumán	-1,789,074.67
812	Universidad Nacional de Entre Ríos	-1,574,163.30
833	Universidad Nacional de Santiago del Estero	-482,407.98
813	Universidad Nacional de Formosa	-266,411.90
843	Instituto Universitario Nacional de las Artes	-135,944.81
<b>Total</b>		<b>78,428,144.99</b>

### c) Decentralized Bodies: Comments on the relevant issues

The most relevant variations in the net equity of Decentralized Bodies are due to the Fiscal Year results. However, it is necessary to mention the variations of the following:

#### 1 – National Audit Office

The Net Patrimony at closing of fiscal year 2014 reaches \$ 265,203,940.17 showing a positive variation of \$ 222,653,630.85 in relation to fiscal year 2013, due to the result of the fiscal year.

#### 106 – National Committee of Space Activities

The Net Patrimony at closing of fiscal year 2014 reaches \$ 3,855,629,941.79 showing a positive variation of \$ 1,146,429,094.66 in relation to fiscal year 2013, due to capital transfers and contributions received.

#### 116 – National Library

The Net Patrimony at closing of fiscal year 2014 reaches \$ 2,326,830.56 showing a negative variation of \$ -19,114,976.09 in relation to fiscal year 2013, due to the result of the fiscal year.

#### 203 – National Roads Safety Department

The Net Equity at closing of fiscal year 2014 is of \$ 11,567,878.57, showing a positive variation in relation to fiscal year 2013 of \$ 64,235,660.63 mainly due to the result of the fiscal year.

#### 470 – Institute of Financial Assistance to the Payment of Military Pensions

The Net Equity at closing of fiscal year 2014 is of \$ 11,923,116,316.95 showing a positive variation in relation to fiscal year 2013 of \$ 2,415,154,944.02 due to the result of the Capitalization System Law 22,919.

#### 604 – National Roads Department

The Net Equity at closing of fiscal year 2014 is of \$ 78,451,758,033.73, showing a positive variation in relation to fiscal year 2013 of \$ 14,682,599,145.56 mainly due to the transfers and contributions of capital received, and the result of the fiscal year.

**804 – National Committee of University Evaluation and Credentials**

The Net Equity at closing of fiscal year 2014 is of \$ -748,893.55, showing a negative variation in relation to fiscal year 2013 of \$ -4,317,286.71, mainly due to the result of the fiscal year.

**850 – National Administration of Social Welfare (ANSES)**

The Net Equity at closing of fiscal year 2014 is of \$ 424,276,803,955.21, showing a positive variation in relation to the closing of fiscal year 2013 of \$ 137,373,969,543.74 mainly due to the result of the fiscal year.

**852 – Superintendency of Labour Risks**

The Net Equity at closing of fiscal year 2014 is of \$ 321,633,060.84, showing a positive variation in relation to the closing of fiscal year 2013 of \$ 81,409,809.32 mainly due to the result of the fiscal year.

**Nota 8: Other Non Current Assets to the Allocated**

The balance includes the amount of \$ 4,440,006,772.84, showing the assets transferred by Ferrocarriles Argentinos (under liquidation.) and Ferrocarriles Metropolitanos S.A. to the Ex Ente Nacional de Bienes Ferroviarios (ENABIEF) and to the National Committee of Transport Regulation (C.N.R.T.), situation which had impacted on the Financial Statements of the first two, but which were not taken for the last two; and this is the same for this fiscal year and the situation has not been corrected by the National Assets Administration Body, as successor of the Ex ENABIEF, or by the Ex ONABE.

Also, in accordance with the criteria applied as from fiscal year 2000, this item groups the representative amounts of the positive Net Equities of liquidated or closed Government Business Companies, until it is verified that the Central Administration has definitely assumed the assets and liabilities of said entities.

The balance is made of the following:

- in Pesos (\$) -		
Entity	2014	2013
Ferrocarriles Argentinos	2,035,753,451.42	2,035,753,451.42
LU 33 – Emisora Pampeana – Residual-	84,778.38	84,778.38
Sisteval	67,654.94	67,654.94
Corporación Argentina de Productores de Carnes	12,237.49	12,237.49
<b>Total</b>	<b>2,035,918,122.23</b>	<b>2,035,918,122.23</b>

LIABILITIES

Note 9: Debt

There follows a detail of each account part of this item:

a) Commercial Debt

- in Pesos (\$) -			
FAS	Name	2014	2013
301	Secretaría Gral. de la Presidencia de la Nación	46,684,563.68	35,875,404.95
302	Secretaría de Inteligencia del Estado	0.00	10,462.00
303	Sec. de Programación para la Prev. de la Drogadicción y Lucha c/ el Narcotráfico	24,242,068.54	3,401,367.62
305	Jefatura de Gabinete de Ministros	216,185,785.12	150,598,524.58
307	Ministerio de Relaciones Exteriores y Culto	92,314,840.26	108,638,353.42
310	Ministerio de Salud	1,067,388,452.93	435,446,998.73
311	Ministerio de Desarrollo Social	411,787,696.62	227,470,275.63
312	Honorable Senado de la Nación	34,092,242.81	11,955,635.74
313	Cámara de Diputados	17,342,360.82	35,471,813.23
314	Biblioteca del Congreso de la Nación	30,161,173.35	12,670,383.84
315	Imprenta del Congreso de la Nación	5,344,967.37	10,295,186.13
316	Dir. Ayuda Soc. Personal del Congreso	77,000,000.00	23,500,000.00
317	Secretaría de Recursos Naturales y Desarrollo Sustentable	44,687,155.93	32,062,118.24
319	Defensor del Pueblo de la Nación	1,474,450.27	749,768.75
320	Consejo de la Magistratura	58,894,052.07	97,410,308.26
321	I.N.D.E.C.	3,280,525.36	27,594,409.13
322	Ministerio de Turismo	20,027,693.10	53,054,960.94
323	Com. Nacional de Comercio Exterior	154,576.17	80,818.74
325	Ministerio del Interior y Transporte	-3,998,941,308.21	-483,680,907.45
326	Policía Federal Argentina	121,618,614.21	164,485,450.72
330	Ministerio de Educación	240,947,078.14	272,771,630.44
331	Servicio Penitenciario Federal	38,528,278.10	32,394,634.72
332	Ministerio de Justicia y Der Humanos	234,531,317.05	26,216,691.18
334	Ente Cooperador Penitenciario	37,908,050.61	20,939,670.67
335	Corte Suprema de Justicia de la Nación	4,298,077.85	2,900,225.93
336	Ministerio de Ciencia, Tecnología e Innovación Productiva	194,782,653.13	95,404,967.00
337	Secretaría de Cultura	193,221,225.43	110,302,713.55
338	Secretaría Legal y Técnica - Presidencia de la Nación	621,724.46	309,259.39
340	Procuración Penitenciaria	1,544,817.41	1,731,605.17
341	Secretaría de la Niñez, Adolescencia y Familia	18,705,522.34	11,725,843.06
342	Autoridad Cuenca Matanza Riachuelo	1,291,617.06	6,695,570.77
343	Ministerio de Seguridad	161,899,241.50	34,302,304.32
344	Unidad de Información Financiera	-35,905.00	-35,905.00
345	Consejo Nacional de Coordinación de Políticas Sociales	2,290,195.75	319,007.05
346	Defensoría del Público de Servicios de Comunicación Audiovisual	1,059,952.26	495,654.28
350	Ministerio de Trabajo, Empleo y Seg. Social	30,468,413.09	30,265,916.52
351	Ministerio de Planificación Federal, Inv. Pública y Servicios	1,363,581.37	1,363,581.37

- in Pesos (\$) -

FAS	Name	2014	2013
354	Ministerio de Planificación Federal, Inv. Pública y Servicios	2,402,958,782.40	436,668,425.08
356	Obligaciones a Cargo del Tesoro	1,240,352.92	1,052,946.22
357	Ministerio de Economía y Fin. Públicas	110,436,663.49	53,475,347.92
359	Organismo Nac. de Adm. de Bienes	-145,628.14	-145,628.14
360	Procuración General de la Nación	14,172,108.35	23,153,315.03
361	Defensoría General de la Nación	7,454,104.62	12,325,967.83
362	Ministerio de Industria	21,716,773.63	65,174,936.85
363	Ministerio de Agricultura, Ganadería y Pesca	10,631,955.46	17,962,700.68
370	Ministerio de Defensa	1,003,059,250.81	272,666,429.00
371	Estado Mayor Conjunto de las F.F.A.A.	337,975,495.54	192,974,403.49
372	Inst. de Invest. Cient. y Técnicas de las F.F.A.A.	6,235,390.67	842,324.37
374	Estado Mayor General del Ejército	787,493,666.44	863,719,050.04
375	Gendarmería Nacional	180,654,198.46	249,589,784.85
376	Dir. Gral. del Servicio Logístico de la Defensa	104,011,960.92	178,615,185.30
379	Estado Mayor General de la Armada	244,190,368.70	245,690,695.96
380	Prefectura Naval Argentina	241,911,771.02	184,100,356.58
381	Estado Mayor Gral. de la Fuerza Aérea	525,630,062.99	443,083,962.35
382	Policía de Seguridad Aeroportuaria	32,099,969.52	55,378,858.48
Vs.	Multas	1,169,979.86	653,325.99
<b>Total</b>		<b>5,470,062,978.61</b>	<b>4,892,177,091.50</b>

## b) Social and Fiscal Debt

- in Pesos (\$) -

FAS	Name	2014	2013
301	Sec. General de la Presidencia de la Nación	17,745,927.08	13,102,640.41
303	Sec. de Prog. para la Prev de la Drogadicción y la Lucha c/el Narcotráfico	12,089,837.65	3,255,621.00
305	Jefatura de Gabinete de Ministros	209,435,958.43	157,161,293.27
307	Ministerio de Relaciones Exteriores y Culto	90,468,547.66	57,218,783.12
310	Ministerio de Salud	67,298,176.38	55,399,316.27
311	Min. de Desarrollo Social	75,451,573.18	52,071,262.02
312	Senado de la Nación	71,704,251.49	44,924,122.90
313	Cámara de Diputados	119,913,343.45	71,581,447.15
314	Biblioteca del Congreso de la Nación	25,125,039.11	14,410,760.38
315	Imprenta del Congreso de la Nación	15,021,969.66	15,094,513.20
316	Dir. Ayuda Soc. Personal del Congreso	6,852,939.07	5,269,054.21
317	Secretaría de Recursos Naturales y Desarrollo Sustentable	10,130,918.89	8,089,512.49
319	Defensor del Pueblo de la Nación	5,622,315.09	3,918,393.92
320	Consejo de la Magistratura	1,041,714,424.62	446,747,136.43
321	I.N.D.E.C.	15,582,215.89	12,614,554.62
322	Ministerio de Turismo	188,908.91	3,572,734.28
323	Com. Nacional de Comercio Exterior	957,951.54	683,688.69
325	Ministerio del Interior y Transporte	30,381,807.84	21,250,347.00

- in Pesos (\$) -

FAS	Name	2014	2013
326	Policía Federal Argentina	538,944,769.80	193,096,923.98
330	Ministerio de Educación	18,721,211.58	14,283,229.43
331	Servicio Penitenciario Federal	69,181,050.84	46,941,589.10
332	Min de Justicia y Derechos Humanos	58,411,153.86	44,503,974.67
334	Ente Cooperador Penitenciario	527,756.34	193,579.85
335	Corte Sup. de Justicia de la Nación	58,169,455.05	50,149,336.96
336	Ministerio de Ciencia, Tecnología e Innovación Productiva	11,703,925.98	7,176,203.31
337	Secretaría de Cultura	23,347,909.33	16,296,080.39
338	Secretaría Legal y Técnica – Presidencia de la Nación	4,925,051.24	3,754,818.74
340	Procuración Penitenciaria	3,953,473.66	2,816,833.12
341	Secretaría de la Niñez, Adolescencia y Familia	26,673,046.18	19,041,874.54
342	Autoridad Cuenca Matanza Riachuelo	284,666.58	246,447.96
343	Ministerio de Seguridad	7,241,767.17	6,523,883.11
345	Consejo Nacional de Coordinación de Políticas Sociales	3,632,436.22	2,537,882.39
346	Defensoría del Público de Servicios de Comunicación Audiovisual	2,527,079.58	42,604.20
350	Ministerio de Trabajo, Empleo y Seguridad Social	38,160,203.32	28,629,702.34
354	Ministerio de Planificación Federal, Inv. Pública y Servicios	19,705,191.96	15,449,653.48
357	Ministerio de Economía y Fin. Públicas	47,321,636.27	33,538,480.32
360	Procuración General de la Nación	86,331,366.34	63,997,391.95
361	Defensoría General de la Nación	51,337,404.51	32,140,978.36
362	Ministerio de Industria	8,335,513.65	5,434,366.26
363	Ministerio de Agricultura, Ganadería y Pesca	48,068,101.15	38,371,151.61
370	Ministerio de Defensa	27,668,334.45	20,892,423.96
371	Estado Mayor Conjunto F.F.A.A.	3,558,259.57	2,217,294.04
372	Inst. de Invest. Cient. y Técnicas F.F.A.A.	5,880,179.93	4,570,698.64
374	Estado Mayor General del Ejército	648,943,062.40	655,222,806.60
375	Gendarmería Nacional	283,744,481.97	136,837,119.69
379	Estado Mayor General de la Armada	213,632,113.81	127,251,695.07
380	Prefectura Naval Argentina	101,411,068.22	16,456,442.80
381	Estado Mayor Gral. de la Fuerza Aérea	172,570,738.28	101,132,468.78
382	Policía de Seguridad Aeroportuaria	35,060,458.86	16,709,856.09
Vs.	Retención Impuestos Nacionales	193,960,866.00	145,736,732.51
Vs.	Retenciones Seguridad Social	12,573,102.15	9,492,618.84
Vs.	Otras Retenciones	34,789,850.71	34,802,176.13
Vs.	Retención Impuestos Provinciales y Municipales	6,844.45	10,595.34
<b>Total</b>		<b>4,676,989,637.35</b>	<b>2,882,865,095.92</b>

## c) Debt for Transfers

- in Pesos (\$) -

FAS	Name	2014	2013
301	Secretaría General de la Presidencia de la Nación	-267,639.54	21,092,160.28
303	Sec. de Prog. para la Prev. de la Drogadicción y la Lucha c/el Narcotráfico	147,296,020.76	12,809,917.00
305	Jefatura de Gabinete de Ministros	160,708,929.20	21,398,933.20
307	Ministerio de Relaciones Exteriores y Culto	496,570,372.24	128,395,554.32
310	Ministerio de Salud	1,046,656,091.50	1,087,148,961.04
311	Ministerio de Desarrollo Social	1,987,511,824.66	1,114,953,043.65
312	Senado de la Nación	667,214.00	352,474.68
313	Cámara de Diputados	25,000,000.00	0.00
317	Secretaría de Ambiente y Desarrollo Sustentable	413,246,286.72	284,605,207.60
320	Consejo de la Magistratura	5,981,354.81	4,154,883.06
322	Ministerio de Turismo	51,237,003.55	28,115,259.50
325	Ministerio del Interior y Transporte	1,584,324,380.18	1,475,456,071.84
326	Policía Federal Argentina	3,000,000.00	0.00
330	Ministerio de Educación	7,904,170,446.61	6,384,647,639.09
331	Servicio Penitenciario Federal	13,549,346.00	810,106.91
332	Min. de Justicia y Derechos Humanos	32,419,784.36	90,657,556.82
336	Ministerio de Ciencia, Tecnología e Innovación Productiva	114,331,076.31	130,225,322.75
337	Secretaría de Cultura	88,711,430.00	30,763,654.00
341	Secretaría de la Niñez, Adolescencia y Familia	49,458,920.73	22,081,649.77
342	Autoridad Cuenca Matanza Riachuelo	0.00	46,600,477.00
343	Dir. Gral. del Servicio Logístico de la Defensa	101,192,899.64	196,174.00
345	Consejo Nacional de Coordinación de Políticas Sociales	9,102,872.90	3,203,000.00
346	Defensoría del Público de Servicios de Comunicación Audiovisual	0.00	20,000.00
350	Ministerio de Trabajo, Empleo y Seguridad Social	66,833,411.74	167,016,680.82
354	Ministerio de Planificación Federal, Inversión Pública y Servicios	10,008,150,726.75	7,895,185,698.67
356	Obligaciones a Cargo del Tesoro	8,687,000,327.83	11,204,167,861.73
357	Ministerio de Economía y Fin. Públicas	-614,611,531.81	-1,884,512,495.64
362	Ministerio Industria	45,613,283.81	114,706,686.12
363	Ministerio de Agricultura, Ganadería y Pesca	499,405,660.95	376,107,743.39
370	Ministerio de Defensa	30,119,842.70	17,280,323.48
371	Estado Mayor Conjunto F.F.A.A.	5,253.60	0.00
372	Instituto de Investigaciones Científicas y Técnicas de las F.F.A.A.	34,924,520.00	0.00
374	Estado Mayor General del Ejército	535,090.00	1,666,392.00
375	Gendarmería Nacional	0.00	5,405,062.37
379	Estado Mayor General de la Armada	110,025.00	12,262,935.00
380	Prefectura Naval Argentina	79,716,560.18	64,977,848.79
381	Estado Mayor Gral. Fuerza Aérea	60,487,628.33	24,868,052.00
382	Policía de Seguridad Aeroportuaria	568,637.41	16,185,200.60
999	Tesorería General de la Nación	2,015,113.06	2,015,113.06
<b>Total</b>		<b>34,364,966,227.80</b>	<b>32,674,046,140.18</b>

## d) Public Debt

Its detail is shown in Note 14.

### e) Loans Payable

The balance includes the amount of \$ 1,615,500,000.00 which represents the debt of the Unified Fund of Official Accounts (F.U.C.O) kept by the Central Administration with the Banco de la Nación Argentina.

### f) Other Debt

- in Pesos (\$) -			
FAS	Name	2014	2013
301	Secretaría General de la Presidencia de la Nación	55,769,324.43	10,804,387.47
305	Jefatura de Gabinete de Ministros	4,860,894.00	2,163,501.00
307	Ministerio de Relaciones Exteriores y Culto	-87,482,305.57	-87,482,305.57
310	Ministerio de Salud	51,907,133.81	4,440,264.66
311	Ministerio de Desarrollo Social	-353,280,846.03	-299,621,600.37
322	Ministerio de Turismo	69,151,568.98	15,316,568.98
325	Ministerio del Interior y Transporte	163,316,677.40	-19,927,474.37
330	Ministerio de Educación	1,081,938.96	-5,559,047.23
332	Min. de Justicia y Derechos Humanos	-62,205,162.00	-61,217,637.00
336	Ministerio de Ciencia, Tecnología e Innovación Productiva	-80,297,569.24	-141,002,442.49
337	Secretaría de Cultura	34,539,847.78	4,399,754.79
342	Autoridad Cuenca Matanza Riachuelo	124,500.80	124,500.80
343	Ministerio de Seguridad	-3,309,499.00	-9,101,166.00
344	Unidad de Información Financiera	-38,500.00	-38,500.00
350	Ministerio de Trabajo, Empleo y Seguridad Social	6,681,081,626.94	994,811,062.09
354	Ministerio de Planificación Federal, Inv. Pública y Servicios	-865,329,083.84	-402,280,372.52
356	Obligaciones a Cargo del Tesoro	407,564,492.14	2,040,522,580.80
357	Ministerio de Economía y Finanzas Públicas	22,299.19	52,954,022.15
362	Ministerio de Industria	51,521,746.73	67,482,045.42
363	Ministerio de Agricultura, Ganadería y Pesca	-97,171,356.80	-87,470,769.52
370	Ministerio de Defensa	116,440,285.56	99,508,196.79
371	Estado Mayor Conjunto F.F.A.A.	-10,161,000.00	-10,161,000.00
Vs.	Other Accounts	4,309,779,433.05	19,876,245.39
Vs.	Other documents	1,113,836,110.00	0.00
Vs.	Other liabilities	26,529,665.93	0.00
<b>Total</b>		<b>11,528,252,223.22</b>	<b>2,188,540,815.27</b>

### Note 10: Third Parties and Collateralized Funds

This item includes \$ 2,999,528,276.59, for funds deposited in the Single Account of the Treasury, belonging to the Decentralized Bodies which operate within said System.

The rest of the amount mainly represents funds which, being owned by third parties outside the National Government, are under the custody or disposition of the same with the purpose of assuring the compliance with the terms and conditions previously agreed upon.

## Note 11: Current Provisions

### a) Provision for Basic Services Debt

Due to the reconciliation between the service suppliers and the National Administration Bodies, coordinated by the National Accounting Office as of December 31, 2001, a provision of \$9,055,994.53 has been registered, which represents the acknowledged debt of the Central Administration Bodies with the companies Telefónica de Argentina S.A., Telecom S.A., Edesur S.A. and Edenor S.A., which have not been properly reflected in the budget.

Due to the fact that no relevant variations have been acknowledged in relation to the total amounts of said debt, the amount aforementioned was kept within that item.

### b) Provision for the Debt with Correo Argentino S.A.

Not having received any information during this fiscal year of significant variations in the global amounts of debt of the Central Administration with the company mentioned in the title, the amount of \$6,328,976.15 has been included in the item as representative of the same, and it was calculated as of December 31, 2000 due to the detailed claim presented by the company during January 2001.

## Note 12: Other Liabilities

There follows a detail of the balance:

- in Pesos (\$) -		
Concept	2014	2013
Debt of revenue sharing agreements collected in bonds <b>(1)</b>	80,738,244.52	80,738,244.52
Claims <b>(2)</b>	702,848,825.00	552,068,448.00
CCI- Construcciones S.A.	6,845,689.59	6,845,689.59
Fokker Services B.V. <b>(3)</b>	495,557.49	495,557.49
Debt with International Bodies <b>(4)</b>	570,838,891.47	570,838,891.47
Judiciary Fees	4,952,866.72	46,896.82
I.A.F.	155.51	155.51
Transfers Law 23,548	8,636,910,278.71	0.00
<b>Total</b>	<b>10,003,630,509.01</b>	<b>1,211,033,883.40</b>

- (1)** The balance comes from the tax revenue collected up to September 2002, through public bonds, under Article 2 of Decree 2737/2002. During current fiscal year there was a decrease due to the registration of new transactions.

- (2) It refers to definite sentences of point a) of Point II LEGAL CLAIMS AGAINST THE NATIONAL GOVERNMENT of the Manual of the Closing of Fiscal Year approved by Disposition 71/2010 NAO and the cancellation of which was budgeted for fiscal year 2013, with the following amounts by Body:

- in Pesos (\$) -		
FAS	Name	Amount \$
326	Argentine Federal Police	310,554,044.00
357	Ministry of Economy and Public Finance	102,604,000.00
381	General Staff Office of the Air Force	48,287,744.00
350	Ministry of Labour	47,866,000.00
325	Ministry of Domestic Affairs and Transport	28,074,817.00
310	Ministry of Health	27,887,000.00
305	Chief of Ministers Office	21,872,918.00
356	Laibilities of the Treasury	20,000,000.00
374	General Staff Office of the Army	19,524,205.00
320	Magistrates Council	14,000,000.00
	Rest of Financial Administrative Services	62,178,097.00
<b>Total</b>		<b>702,848,825.00</b>

- (3) The amount represents the balance owed to the company, for the purchase by the Executive Branch, of an aircraft - Fokker F-28 4000 – transferred to the Argentine Air Force, under Joint Resolution of the Secretariat of the Presidency and the Ministry of Defense, #7 and # 1004, respectively, dated December 18, 2001.
- (4) Dated Dec. 19, 2007, Law 26,324 was passed, which Article 1 states that debt accrued as of Dec. 31, 2006 shall be considered debt for contribution installments to International Bodies, having the National Accounting Office the task of registering the same according to the detail by Body provided for such end by the Ministry of Foreign Affairs, International Commerce and Cult. For that purpose the current debt were registered for the amount of \$ 570,838,891.47.

## Note 13: Non Current Debt

### a) Public Debt

Its detail is shown in Note 14.

### b) Debt – legal claims

Definite sentences of point a) of article Point II LEGAL CLAIMS AGAINST THE NATIONAL GOVERNMENT of the Manual of closing of Fiscal Year approved by Disposition 71/2010 NAO, the cancellation of which was not budgeted for fiscal year 2014 were entered in the account “Debt for Claims” for the total amount of \$ 2,216,329,035.57 being the following the most important amounts by Body:

- in Pesos (\$) -

FAS	Name	Amount \$
374	General Staff Office of the Army	835,284,041.05
332	Ministry of Justice and Human Rights	348,452,559.99
379	General Staff Office of the Navy	337,625,314.80
354	Ministry of Federal Planning, Public Investment and Services	236,977,603.79
355	Service of the Public Debt	225,248,999.18
370	Ministry of Defense	97,669,500.00
331	Federal Penitentiary Service	76,767,168.39
350	Ministry of Labour, Employment and Social Welfare	16,344,990.09
375	National Gendarmerie	12,884,093.98
316	Department of Social Welfare for the Staff of the Congress	10,490,868.78
382	Airport Security Police	9,881,658.84
	Rest of Financial Administrative Services	8,702,236.68
<b>Total</b>		<b>2,216,329,035.57</b>

**c) Decree # 660/10**

Those liabilities assumed by the National Government with the Trust Fund for Provincial Development are included, for the net amount of \$ 13,556,283,781.43 registered in the account 2.2.1.99.99.00.00 "Other accounts to be paid".

**Note 14: Public Debt****a) Direct Debt**

The criteria applied for its classification and disclosure under current and non current is the eligibility of the same according to the original due dates.

There follows a detail of the direct debt of the Central Administration:

**I) Current**

- in Pesos (\$) -

Type	2014	2013
Domestic Public Debt	161,006,273,552.33	60,967,698,786.14
Domestic Loans (*)	137,515,348,473.81	23,693,341,669.50
External Public Debt	91,555,996,663.60	29,905,048,196.59
External Loans	36,916,227,487.77	33,931,880,785.84
Accrued non enforceable interest	1,087,745,094.30	6,088,155,161.31
Loans to be payed	0.00	198,161,000,000.00
Documented Debt	0.00	7,576,074,890.00
Commercial Debt	0.00	17,819,087.56
Other Debt	0.00	22,615,827,967.61
<b>Total</b>	<b>428,081,591,271.41</b>	<b>382,956,846,544.55</b>

**II) Non Current**

- in Pesos (\$) -		
Type	2014	2013
External Public Debt	955,793,373,908.13	659,708,977,007.02
Domestic Public Debt	206,550,873,726.84	181,887,631,248.53
External Loans	177,188,235,441.76	97,147,142,342.21
Domestic Loans (*)	140,824,890,186.45	0.00
Documents payable	10,246,523,180.17	998,029,139.17
Provinces	5,772,583.37	906,045,620.59
<b>Total</b>	<b>1,490,609,669,026.72</b>	<b>940,686,572,072.13</b>

(\*) The amount disclosed includes the advance payments owed by the Treasury to the Central Bank of the Argentine Republic for \$ 251,450,000,000.-

**b) Indirect Debt**

Taking into account its nature of subsidiary liability, the indirect debt of the Central Administration is not registered in the Integrated System of Financial Information (S.I.D.I.F.) in patrimony accounts, being its amount and composition provided by the Direction of Public Debt Management of the National Bureau of Public Credit, under the Undersecretariat of the Treasury of the Secretariat of Finance of the Ministry of Economy and Public Finance, as a Primary Registration Unit of the public credit operations, according to article 69 of Law 24,156.

There follows a table with the aggregate composition of the main items part of the Public Debt as such:

- in Pesos (\$) -		
Concept	2014	2013
Private Banks	312,895,332,587.69	37,730,729,632.82
Multilateral	149,025,165,206.30	16,969,006,558.96
Bilateral	74,338,148,687.66	3,634,478,239.80
Suppliers	3,366,103,916.14	6,251,308,113.93
Accrued non enforceable interest	12,651,825.75	155,989,735.66
<b>Total</b>	<b>539,637,402,223.54</b>	<b>64,741,512,281.17</b>

**c) Non enforceable accrued interest at closing of fiscal year**

The National Accounting Office, with the purpose of registering and disclosing the amount and interest under analysis, required the Public Debt Administration Department to inform the pertinent calculation, making the registration on the basis of the answer received and following this detail:

- in Pesos (\$) -

Type of Debt	2014	2013
<b>Direct Debt</b>		
Bonds in foreign currency	485,902,830.13	2,679,179,764.66
Bonds in Pesos	276,861,751.58	2,032,865,890.11
Bilateral	161,947,598.06	23,685,093.58
Multilateral	113,406,451.51	775,033,738.44
Private Banks	49,626,463.01	455,438,434.30
Suppliers	0.00	121,952,240.22
<b>Total</b>	<b>1,087,745,094.30</b>	<b>6,088,155,161.31</b>
<b>Indirect Debt</b>		
Multilateral	9,932,886.06	73,829,557.67
Bilateral	1,886,100.56	18,317,838.10
Suppliers	832,839.13	10,099,683.12
Private Banks	0.00	53,742,656.77
<b>Total</b>	<b>12,651,825.75</b>	<b>155,989,735.66</b>

## Note 15: Non Current Provisions

### Contingencies for Legal Claims

According to the aforementioned, sentences of points b) and c) of point II LEGAL CLAIMS AGAINST THE NATIONAL GOVERNMENT of the Manual of Closing of Fiscal Year approved by Disposition 71/10 NAO were included in this item, for a total amount of \$ 4,927,278,264.11, being the following a detail of the same by Administrative Service:

- in Pesos (\$) -

FAS	Name	Amount \$
381	General Staff Office of the Air Force	1,789,000,000.00
357	Ministry of Economy and Public Finance	1,168,581,500.61
374	General Staff Office of the Army	1,075,255,152.77
379	General Staff Office of the Navy	406,896,102.81
370	Ministry of Defense	164,500,000.00
332	Ministry of Justice and Human Rights	98,923,801.31
331	Federal Penitentiary Service	73,944,734.30
326	Federal Police	42,665,441.00
382	Airport Security Police	20,670,851.86
350	Ministry of Labour, Employment and Social Welfare	20,344,809.01
360	National Attorney's Office	18,567,869.00
354	Ministry of Federal Planning, Public Investment and Services	16,359,336.31
	Rest of Financial Administrative Services	31,568,665.13
<b>Total</b>		<b>4,927,278,264.11</b>

In relation to the sentences of point d) of point II LEGAL CLAIMS AGAINST THE NATIONAL GOVERNMENT of the aforementioned Manual of Closing of Fiscal Year, the most relevant amounts are disclosed in the "Supplementary Information to the Financial Statements".

### Note 16: Other Non Current Liabilities to be allocated

Included in this concept, and in accordance with the criteria applied as from fiscal year 2000, the relevant amounts of the Net Positions of Liquidated and Closed Governmental Business Companies have been included in this item, until the assets and liabilities of said entities are verified to have been assumed by the Central Administration.

The following table includes a detail by liquidated and closed entity:

- in Pesos (\$) -		
Entity	2014	2013
Caja Nacional de Ahorro y Seguro	525,928,076.70	525,879,670.41
Pat. Desaf. Altos Hornos Zapla Residual	362,423,886.55	362,423,886.55
Ferrocarriles Metropolitanos S.A.	319,689,009.40	319,630,356.68
Agua y Energía Eléctrica S.E.	293,513,377.00	293,513,377.00
Banco Nacional de Desarrollo	270,512,820.36	270,494,669.09
Tanque Argentino Mediano S.E.	133,193,518.30	133,193,518.30
Obras Sanitarias de la Nación	121,542,135.62	121,542,135.62
Empresa Líneas Marítimas Argentinas S.A.	94,041,240.83	93,875,324.77
Astillero Ministro Manuel Domecq S.A.	79,129,005.65	79,129,005.65
Empresa Nacional de Telecomunicaciones - ENTEL	58,365,886.43	58,187,161.12
Petroquímica General Mosconi S.A.I. y C.	46,569,773.82	46,569,773.82
Difusión Contemporánea S.A. - DICON	12,781,250.19	12,781,250.19
Pat. Desaf. Fábrica Militar Pilar	7,510,698.04	7,510,698.04
Empresa Nuclear Argentina de Centrales Eléctricas S.A.	7,495,697.44	7,495,697.44
Pat. Desaf. del Centro de Exploración Geológica Minero	3,226,976.94	3,226,976.94
LR5 Radio Excelsior Residual	1,161,612.69	1,161,612.69
LR3 Radio Belgrano Residual	776,008.07	776,008.07
Emisora LT6 Radio Genaro Berón de Astrada Residual	234,874.68	234,874.68
Instituto Nacional de los Recursos de la Seguridad Social	205,663.14	205,663.14
LV6 Radio Atlántica residual	12,859.54	12,859.54
Emisora LV3 Radio Córdoba Residual	12,213.78	12,213.78
<b>Total</b>	<b>2,338,326,585.17</b>	<b>2,337,856,763.52</b>

Also, provisions calculated as of December 31, 1999, on the basis of debt informed by the liquidated and closed entities were kept in this item, and the inclusion of which in the Public Debt, for a total amount of \$187,700,176.66.-, has not been verified at closing of this fiscal year.

Nevertheless, note the almost null incidence of the item on the total liabilities.



**Presidencia  
de la Nación**

**Ministerio de  
Economía y  
Finanzas Públicas**

---

## **Supplementary Information to the Financial Statements**

---



**Presidencia  
de la Nación**



### a) Contingent Rights and Obligations

There follows a list of contingent rights and obligations, which even though do not represent economic-financial facts altering the patrimony of the Entity, can under special circumstances produce effects on the same.

- in Pesos (\$) -		
Type of Debt	2014	2013
Indirect Debt: guarantees and bails granted	539,637,402,223.54	64,741,512,281.17
<b>Total</b>	<b>539,637,402,223.54</b>	<b>64,741,512,281.17</b>

### b) Indirect Debt

Its detail is included in point b) of Note 14.

### c) Debt of the United Nations for Peacekeeping Operations.

At closing of fiscal year 2014, the United Nations (U.N.) owed the Argentine Republic the amount of PESOS ONE HUNDRED TWENTY FOUR MILLION THREE HUNDRED NINETEEN THOUSAND FOUR HUNDRED AND THIRTY SIX WITH FIFTY ONE CENTS (\$ 124,319,436.51) for the participation of Argentine troops in Peacekeeping Operations.

On the other hand, it is noted that Resolution 498/06 of the Ministry of Defense determined that the Joint Equipment Plan for the Peacekeeping Operations (PECOMP) shall be financed with funds from reimbursements made by the UNITED NATIONS for the payment of several Memorandums of Agreement (MOU's).

### d) Contingencies for Legal Claims

According to the information provided in Note 16, the following are the most significant amounts, by Financial Administrative Service, referred to point d) of Point II LEGAL CLAIMS AGAINST THE NATIONAL GOVERNMENT approved by Disposition 71/10 NAO, which were not registered in the accounts because they are claims with pending sentence.

FAS	Name	Amount \$
357	Ministry of Economy and Public Finance	20,991,903,107.01
354	Ministry of Federal Planning, Public Investment and Services	10,970,180,889.79
381	General Staff Office of the Air Force	2,225,000,000.00
374	General Staff Office of the Army	2,040,056,259.19
332	Ministry of Justice and Human Rights	2,012,607,574.40
325	Ministry of Domestic Affairs and Transport	864,872,985.74
310	Ministry of Health	520,753,456.10
379	General Staff Office of the Navy	517,574,477.39
326	Federal Police	328,096,032.98
	Rest of Financial Administrative Services	463,816,883.61
<b>Total</b>		<b>40,934,861,666.21</b>

**e) Information about claims entered by the National Government**

In order to supplement the information about legal claims of the National Government, there follows the information sent by the Treasury Comptroller's Office, updated as of December 2014 in relation to claims initiated by the Central Administration Bodies. In the cases where any Body has informed an amount greater than the one registered by the Comptroller's Office, the one informed by the Service was taken. There follows a detail by Financial Administrative Service of the amounts claimed by each of the same.

FAS	Name	Amount \$
357	Ministry of Economy and Public Finance	6,073,334,931.49
310	Ministry of Health	401,462,177.00
380	Argentine Prefecture	49,538,304.52
326	Federal Police	48,776,012.26
307	Ministry of Foreign Affairs and Cult	30,264,224.11
363	Ministry of Agriculture, Cattle raising and Fishing	29,033,485.70
	Rest of Financial Administrative Services	32,481,638.55
<b>Total</b>		<b>6,664,890,773.63</b>



**Presidencia  
de la Nación**

**Ministerio de  
Economía y  
Finanzas Públicas**

---

## **Consolidated Financial Management of The Non Financial National Public Sector**

---



**Presidencia  
de la Nación**



This chapter presents the **management result of the Consolidated Non Financial National Public Sector** shown in the Saving-Investment-Financing Account, which allows for the identification of the nature, scope and impact of the economic-financial transactions made by said sector against the economy as a whole.

Then, there is an explanation of the methodological criteria adopted to obtain and handle the information of the sector under analysis, also pointing the limitations of said methodology.

## General and Methodological Aspects

The **theoretical universe** considered includes transactions made with the rest of the economy by each of the institutional components of the Non Financial National Public Sector, as follows:

- a) National Administration
- b) National Universities
- c) Non Financial National Government Enterprises
- d) Public Entities
- e) Trust Funds

Point a) includes the following: Central Administration, Decentralized Bodies (excluding National Universities, which are detailed in point b)) and Social Security Institutions, including former Pensioners Funds from the provinces transferred to the National area.

Point c) refers to those companies included in the Consolidated Budget of the National Public Sector, approved by Administrative Decision 685, dated August 26, 2014.

Point d) gathers Public Entities, which since fiscal year 2001 are part of the universe which is consolidated, and their budget regime is similar to the one used for the Government Business Enterprises.

In relation to point e), we should say that in order to comply with the new budget configuration of the National Public Sector, the financial flows of National Trust Funds are incorporated as a sub-sector, as from fiscal year 2001, according to point a) of article 2 of Law 25,152 of Fiscal Solvency and its amendments.

The **registration moment** of the operations considered in the elaboration of this statement is referred to the moment of accrual of the payments and to the moment of collection of the resources of the National Administration, while all the flows of public companies, trust funds and public entities were considered as from their accrual. The only exception was transfers among entities within the analysed universe, which were taken by the accrual so as to enable an appropriate consolidation process among the different sub-universes.

The **consolidation process** was undertaken at two levels:

- 1) Identification of transfers made within the National Administration as figurative contributions and expenses, and in the rest of the sub-sectors as internal current or capital transfers.
- 2) Detection of transfers among the sub-sectors part of the Non Financial National Public Sector.

The **information about the amounts to be consolidated** in each case was elaborated as follows:

- 1) Figurative Expenses and Contributions were taken from the Integrated System of Financial Information (S.I.D.I.F.) by their accrued amounts. The amounts disclosed in transfers from entities of the other sub-sectors to entities of the same group are based on the amounts declared by the corresponding entities.
- 2) The information referred to Transfers of the National Administration to National Universities, Government Business Enterprises, Public Entities and Trust Funds was taken from the data included in the S.I.D.I.F. and with a counterpart in the statements of said entities and in the supplementary information presented by the Secretariat of University Policies, under the Ministry of Education (including all the sub-partial allocations classifying the expenses by object).

On the other hand, the information related to the flows which have an inverse direction were taken from the statements presented to the National Accounting Office by the Public Companies, Trust Funds, Public Entities and National Universities with the information registered in the Integrated System of Financial Information.

As a consequence of the criterion adopted for the accounting of the transfers which can be consolidated, the difference among accrued transfers and the ones actually collected was considered in the financing account as a variation of any transfers receivable.

A special mention is made for Variations of Cash and cash equivalents, which were taken by their net amount at each institutional level, and presented in each case, either only as a decrease or only as an increase, as it may correspond, due to the fact that the balance is relevant when determining the management financing.

It is also noted that neither the purchase and sale of goods and services, nor the tax payments among sub-sectors were consolidated in this presentation, so as not to misrepresent the importance of the operations arising from the intrinsic activities of the same.

The following are some comments on **specific aspects** of each institutional level.

## National Administration

The budget information was taken from the data registered in the Integrated System of Financial Information (SIDIF).

Also, the National Administration bodies complied with the requirements of Disposition 71/10 and its amendments of the National Accounting Office. The purpose of this disposition is to seek consistency by contrasting the S.I.D.I.F. with the information presented.

Current revenue, capital resources and financial sources were considered on the basis of the amount received in each case, while current and capital expenses, figurative expenses and financial applications were expressed with the accrued amounts. As an exception to the general rule for revenue, figurative contributions were the only case in which the accrual stage was taken in order to safeguard the consolidation criteria previously described.

Financial Sources and Applications, as previously mentioned, were closed as from the budget execution amounts registered in the S.I.D.I.F.

## National Universities

Basic information about the Saving-Investment-Financing Accounts of the National Universities was taken from the statements sent by those to the National Accounting Office, through the Secretariat of University Policies under the Ministry of Education.

As of December 31, 2014, this institutional level was integrated by 48 National Universities

In relation to the levels of execution of the corresponding budgets, it is noted that the National University of Comahue has not complied with the closing standards as of December 31, 2014; having the latter made a presentation after the consolidation of the Sector had been closed, fact which was notified to the corresponding control entities.

The consolidated amounts for this sub-sector reflect the accrued expenses for the fiscal year and the revenue actually collected during same period, except for the case of transfers used to finance universities, which, as mentioned above, had to be taken by the accrual, so as to keep the consolidation criteria explained before.

## Government Business Companies

The scheme for this sub-sector registers all the resources and expenses of Government Business Companies, including the specific ones of their activity.

At sub-sectors level, and before consolidation, the Companies were classified in two groups: On-going Concerns and Residual. This was due to the unbalanced economic and financial impact derived from the varied nature and operations of said entities.

The main information sources of the sub-sector were the National Office of Patrimony Normalization under the Under Secretariat of Administration and Patrimony Normalization of the Legal and Administrative Secretariat of the Ministry of Economy and Public Finance, for Residual Companies; and in the case of On-going Concerns, the Companies themselves.

Resources and expenses executions were given by the entities of the sub-sector themselves, in compliance with Disposition 71/10 of the National Accounting Office, and its amendments.

In relation to the executed amounts of the corresponding budgets, it is noted that this Saving – Investment – Financing Account does not include every company of the Consolidated Public Sector, as the companies Innovaciones Tecnológicas Agropecuarias (INTEA S.A.) and TANDANOR, have not complied with the disclosures regulated by said standard.

## Public Entities

The scheme for this sub-sector registers all the resources and expenses of the Public Entities.

Resources and expenses executions were provided by the entities themselves, under Disposition 71/10 of the National Accounting Office and its amendments.

The executed values of the corresponding budgets do not include every Entity of the sector, as the Social Security Service of the Federal Penitentiary Service (OSSPF) did not comply with the disclosures required by the closing regulations.

## Trust Funds

The scheme for this sub-sector registers all the resources and expenditures of the National Government Trust Funds.

The execution of resources and expenses was provided by the entities themselves, in compliance with Disposition 71/10 of the National Accounting Office.

It is worth mentioning that not all of the Trust Funds were included in the executed values, as the Provincial Development Fund did not send the corresponding information.

**TABLE 35 • NON FINANCIAL NATIONAL PUBLIC SECTOR • FISCAL YEAR 2014 • SAVING - INVESTMENT - FINANCING ACCOUNT**

- in Pesos (\$) -

Concept	Administración Nacional				National Universities	Public Business Enterprises	Public Entities	Trust Funds	Elimination	Total Non Financial Public Sector
	Central Administration	Decentralized Bodies	Social Security Institutions	Total						
<b>I CURRENT REVENUE</b>	<b>528,748,410,088.62</b>	<b>16,819,061,230.13</b>	<b>397,040,716,461.20</b>	<b>942,608,187,779.95</b>	<b>42,806,837,129.09</b>	<b>103,464,881,965.05</b>	<b>76,050,198,381.10</b>	<b>41,720,694,401.51</b>	<b>134,430,999,238.80</b>	<b>1,072,221,800,417.90</b>
- Tax Revenue	423,067,574,619.02	4,648,804,179.17	103,109,695,712.48	530,826,074,510.67			17,613,193,878.82	15,952,244,000.00		564,391,512,389.49
- Contrib. to Social Security	3,149,637,620.82	2,865,258,447.74	255,217,306,151.44	261,232,202,220.00			37,870,702,640.00			299,102,904,860.00
- Non Tax Revenue	16,290,259,016.65	7,917,525,504.64	324,455,628.01	24,532,240,149.30	2,422,200,059.70		3,229,507,203.18	1,221,842,865.27		31,405,790,277.45
- Sale of Goods and Services of the Public Administrations	2,382,862,176.36	1,223,857,490.00		3,606,719,666.36	3,884,943,855.66		2,949,376.01			7,494,612,898.03
- Operating Revenue						40,639,280,566.22				40,639,280,566.22
- Return on Property	83,475,322,611.59	148,546,014.30	38,389,258,969.27	122,013,127,595.16	333,579,784.29	708,370,341.53	143,530,233.92	1,339,425,416.74		124,538,033,371.64
- Current Transfers	382,754,044.18	15,069,594.28		397,823,638.46	35,770,896,677.66	61,224,115,520.88	17,080,475,328.17	21,676,911,891.54	134,430,999,238.80	1,719,223,817.91
- Other Resources					397,216,751.78	893,115,536.42	109,839,721.00	1,530,270,227.96		2,930,442,237.16
<b>II CURRENT EXPENSES</b>	<b>523,784,757,605.18</b>	<b>32,417,711,259.88</b>	<b>387,177,168,015.29</b>	<b>943,379,636,880.35</b>	<b>39,532,725,222.45</b>	<b>99,730,250,144.18</b>	<b>77,316,074,269.99</b>	<b>31,169,838,256.33</b>	<b>134,430,999,238.80</b>	<b>1,056,697,525,534.50</b>
- Operating Expenses	127,187,786,598.49	28,144,915,586.42	9,616,485,025.10	164,949,187,210.01	37,128,560,963.95	58,541,420,081.71	31,086,838,624.77	489,063,830.56		292,195,070,711.00
. Wages and Salaries	91,991,744,614.78	20,233,206,294.88	6,443,683,528.40	118,668,634,438.06	30,309,951,497.69	21,999,832,405.77	26,236,131,873.88	23,510,799.76		197,238,061,015.16
. Goods and Services	35,195,257,276.26	7,888,968,465.69	3,172,783,757.26	46,257,009,499.21	6,811,849,001.65	33,420,239,445.37	4,615,669,462.69	109,130,340.05		91,213,897,748.97
. Other Expenses	784,707.45	22,740,825.85	17,739.44	23,543,272.74	6,760,464.61	3,121,348,230.57	235,037,288.20	356,422,690.75		3,743,111,946.87
- Return on Property	84,615,428,703.43	217,403,633.15	13,799,321.76	84,846,631,658.34	51,052,696.47	122,011,021.45	9,588,403.14	2,452,774,416.39		87,482,058,195.79
. Interest	84,605,537,901.91	213,766,770.72		84,819,304,672.63	36,394,371.20	63,977,253.45	9,587,861.06	2,452,774,416.39		87,382,038,574.73
. Other Return	9,890,801.52	3,636,862.43	13,799,321.76	27,326,985.71	14,658,325.27	58,033,768.00	542.08			100,019,621.06
- Social Security Services	48,898,942,886.31	24,569,999.63	314,650,487,520.52	363,574,000,406.46				69,463,429.68		363,574,000,406.46
- Other Current Expenses	47,387,193.48	38,160,104.26	1,369,221.45	86,916,519.19		40,340,704,987.02	4,342,498.89			40,501,427,434.78
- Current Transfers	263,035,212,223.47	3,992,661,936.42	62,895,026,926.46	329,922,901,086.35	2,353,111,562.03	726,114,054.00	46,215,304,743.19	28,158,536,579.70	134,430,999,238.80	272,944,968,786.47
. To Private Sector	120,005,099,133.67	3,741,538,421.48	61,284,342,353.52	185,030,979,908.67	2,310,787,594.67	515,114,054.00	46,202,366,792.81	27,038,616,472.54	13,217,511,583.00	247,880,353,239.69
. To Public Sector	141,978,451,106.22	167,543,773.85	1,610,245,752.54	143,756,240,632.61	38,984,478.22	211,000,000.00	2,117,790.00	1,119,920,107.16	121,213,487,655.80	23,914,775,352.19
. To External Sector	1,051,661,983.58	83,579,741.09	438,820.40	1,135,680,545.07	3,339,489.14		10,820,160.38			1,149,840,194.59
<b>III ECONOMIC RESULT: SAVING/DISAVING (I-II)</b>	<b>4,963,652,483.44</b>	<b>-15,598,650,029.75</b>	<b>9,863,548,445.91</b>	<b>-771,449,100.40</b>	<b>3,276,111,906.64</b>	<b>3,734,631,820.87</b>	<b>-1,265,875,888.89</b>	<b>10,550,856,145.18</b>		<b>15,524,274,883.40</b>
<b>IV CAPITAL RESOURCES</b>	<b>222,905,644.39</b>	<b>1,345,139,849.11</b>	<b>1,799,845.15</b>	<b>1,569,845,338.65</b>	<b>569,117,427.87</b>	<b>44,638,873,642.59</b>	<b>176,378,157.20</b>	<b>2,658,518,802.81</b>	<b>46,110,684,328.41</b>	<b>3,502,049,040.71</b>
- Own Capital Resources	13,699,425.93	80,284.00		13,779,709.93	78,711.04	794,704,908.74	135,378,157.20	775,907.74		944,717,394.65
- Transfers of Capital	34,464,483.55	1,340,004,240.60		1,374,468,724.15	569,038,716.83	43,844,168,733.85	41,000,000.00	2,657,742,895.07	46,110,684,328.41	2,375,734,741.49
- Decrease of Financial Invest.	174,741,734.91	5,055,324.51	1,799,845.15	181,596,904.57						181,596,904.57
<b>V CAPITAL EXPENSES</b>	<b>161,232,141,966.73</b>	<b>25,911,130,083.28</b>	<b>3,841,306,320.69</b>	<b>190,984,578,370.70</b>	<b>1,363,070,056.67</b>	<b>26,075,035,619.00</b>	<b>756,792,942.55</b>	<b>5,936,527,925.74</b>	<b>46,110,684,328.41</b>	<b>179,005,320,586.25</b>
- Direct Real Investment	7,332,354,806.24	19,226,524,497.81	3,841,306,320.69	30,400,185,624.74	1,268,263,898.36	26,075,035,619.00	756,017,125.43	2,003,006.58		58,501,505,274.11
- Transfers of Capital	102,056,796,960.27	6,661,539,305.47		108,718,336,265.74	94,806,158.31		775,817.12	5,934,524,919.16	46,110,684,328.41	68,637,758,831.92
- Financial Investment	51,842,990,200.22	23,066,280.00		51,866,056,480.22						51,866,056,480.22
<b>VI TOTAL REVENUE (I+IV)</b>	<b>528,971,315,733.01</b>	<b>18,164,201,079.24</b>	<b>397,042,516,306.35</b>	<b>944,178,033,118.60</b>	<b>43,377,954,556.96</b>	<b>148,103,755,607.64</b>	<b>76,226,576,538.30</b>	<b>44,379,213,204.32</b>	<b>180,541,683,567.21</b>	<b>1,075,723,849,458.61</b>
<b>VII TOTAL EXPENSES (II+V)</b>	<b>685,016,899,571.91</b>	<b>58,328,841,343.16</b>	<b>391,018,474,335.98</b>	<b>1,134,364,215,251.05</b>	<b>40,895,795,279.12</b>	<b>125,805,285,763.18</b>	<b>78,072,867,212.54</b>	<b>37,106,366,182.07</b>	<b>180,541,683,567.21</b>	<b>1,235,702,846,120.75</b>

TABLE 35 • NON FINANCIAL NATIONAL PUBLIC SECTOR • FISCAL YEAR 2014 • SAVING - INVESTMENT - FINANCING ACCOUNT

- in Pesos (\$) -

Concept	Administración Nacional				National Universities	Public Business Enterprises	Public Entities	Trust Funds	Elimination	Total Non Financial Public Sector
	Central Administration	Decentralized Bodies	Social Security Institutions	Total						
<b>VIII FINANCIAL RESULT BEFORE CONTRIBUTIONS</b>	-156,045,583,838.90	-40,164,640,263.92	6,024,041,970.37	-190,186,182,132.45	2,482,159,277.84	22,298,469,844.46	-1,846,290,674.24	7,272,847,022.25		-159,978,996,662.14
<b>IX FIGURATIVE CONTRIBUTIONS</b>	50,220,964,290.44	42,063,778,027.22	113,004,021,391.55	205,288,763,709.21					205,288,763,709.21	
<b>X FIGURATIVE EXPENSES</b>	143,307,492,075.12	1,066,199,289.75	60,915,072,344.34	205,288,763,709.21					205,288,763,709.21	
<b>XI FINANCIAL RESULT</b>	-249,132,111,623.58	832,938,473.55	58,112,991,017.58	-190,186,182,132.45	2,482,159,277.84	22,298,469,844.46	-1,846,290,674.24	7,272,847,022.25		-159,978,996,662.14
<b>XII FINANCIAL SOURCES</b>	643,203,115,288.76	15,159,695,572.33	34,462,732,984.39	692,825,543,845.48	6,278,973,816.29	16,454,779,175.31	8,057,808,625.79	2,817,658,985.90	6,075,421,540.78	720,359,342,907.99
- Decrease of Financial Invest.	17,347,751,251.86	3,966,001,790.24	29,355,760,104.31	50,669,513,146.41	641,392,546.60	9,993,972,886.09	2,697,622,394.80	1,085,797,104.11		65,088,298,078.01
- Public Debt and Increase of Other Liabilities	623,604,747,675.77	8,567,022,314.04	3,908,839,168.48	636,080,609,158.29	5,637,452,709.17	6,018,845,009.75	5,360,186,230.99	1,665,585,250.50		654,762,678,358.70
- Increase in Patrimony					128,560.52	441,961,279.47		66,276,631.29		508,366,471.28
- Figurative Contributions for Financial Applications	2,250,616,361.13	2,626,671,468.05	1,198,133,711.60	6,075,421,540.78					6,075,421,540.78	
<b>XIII FINANCIAL APPLICATIONS</b>	394,071,003,665.18	15,992,634,045.88	92,575,724,001.97	502,639,361,713.03	8,761,133,094.13	38,753,249,019.77	6,211,517,951.55	10,090,506,008.15	6,075,421,540.78	560,380,346,245.85
- Financial Investment	110,597,589,630.12	13,673,949,832.01	83,420,429,406.66	207,691,968,868.79	4,694,570,492.89	27,459,974,981.40	4,582,240,238.70	9,388,914,841.16		253,817,669,422.94
- Debt Amortization and Decrease of Other Liabilities	278,683,317,551.95	1,229,151,887.70	8,959,501,863.81	288,871,971,303.46	4,066,352,869.24	11,286,321,618.44	1,629,277,712.85	638,594,866.58		306,492,518,370.57
- Decrease in Patrimony					209,732.00	6,952,419.93		62,996,300.41		70,158,452.34
- Figurative Expenses for Financial Applications	4,790,096,483.11	1,089,532,326.17	195,792,731.50	6,075,421,540.78					6,075,421,540.78	
<b>XIV NET FINANCING</b>	249,132,111,623.58	-832,938,473.55	-58,112,991,017.58	190,186,182,132.45	-2,482,159,277.84	-22,298,469,844.46	1,846,290,674.24	-7,272,847,022.25		159,978,996,662.14



