





Provincia de Entre Ríos


Resumen de indicadores

	1,4 millones de habitantes*	Primera infancia (0 - 4 años)	Niños (5 - 14 años)	Adolescentes (15 - 19 años)	Jóvenes (20 - 24 años)	Adultos (25 - 64 años)	Adultos mayores (65 años y más)
		8,2%	16,1%	8,3%	8,3%	47,6%	11,5%

	MERCADO DE TRABAJO**						
	Tasa de actividad	Tasa de empleo	Tasa de desocupación	Tasa de desocupación (18 - 24 años)	Informalidad (Total de ocupados)	% de asalariados sin descuento jubilatorio	Jóvenes que no estudian ni trabajan
	42,5%	40,8%	5,4%	15,9%	46,5%	26,4%	24,3%

	TASA DE MORTALIDAD INFANTIL****	NACIMIENTOS DE MADRE ADOLESCENTE*****	TASA DE COBERTURA PÚBLICA**				
	8,2 cada mil nacidos vivos	15,7% del total de nacimientos	Total	Hasta 17 años	18 - 24 años	25 a 64 años	65 años y más
			25,6%	31,7%	43,4%	25,0%	0,8%

	TASA DE ASISTENCIA**					JÓVENES CON SECUNDARIO INCOMPLETO**	HOGARES CON BAJO CLIMA EDUCATIVO**
	3 - 4 años	5 años	6 - 12 años	13 - 14 años	15 - 17 años		
	50,7%	98,4%	99,3%	96,6%	89,6%	42,5%	9,2%

	INCIDENCIA DE POBREZA**		INCIDENCIA DE INDIGENCIA**		RELACIÓN PERCENTIL 90/10 DEL IPCF***
	Personas	Hogares	Personas	Hogares	
	33,5%	24,0%	7,0%	4,8%	7 veces

	HACINAMIENTO**	SANEAMIENTO DEFICIENTE**	CARENCIA DE GAS DE RED**
	16,2% (Población)	11,6%	53,6%

Provincia de Entre Ríos. Resumen de indicadores

Consejo Nacional
de Coordinación
de Políticas Sociales



42 mil adultos mayores jubilados y pensionados**

116 mil Niños, niñas y adolescentes con AUH*****

3,1 mil Titulares PUAM *****

33 PNC Vejez *****

BECAS
PROGRESAR****

HACEMOS
FUTURO****

SALARIO SOCIAL
COMPLEMENTARIO****

PROGRAMAS NACIONALES
DE EMPLEO*****

PRESTACIÓN POR
DESEMPLEO****

PNC MADRE DE 7
HIJOS****

PNC
INVALIDEZ****



25.501
Titulares

4.850
Titulares

3.295
Titulares

3.399
Titulares

2.825
Titulares

11.270
Titulares

33.615
Titulares

PLAN NACIONAL PRIMERA INFANCIA****

PLAN NACIONAL DE SEGURIDAD ALIMENTARIA****

Acompañamiento y
visitas – Niños y niñas

Espacios de
Primera Infancia

Proyectos
nutricionales

Tarjeta alimentaria
(Federal Descentralizado)

Refuerzo a Comedores
Escolares

1.365
niños y niñas

3.967
niños y niñas

592 niños
y niñas

49.000
Titulares

1.346
Comedores

FUENTES: (*) SIEMPRO, sobre la base de proyecciones censales de población a 2018, INDEC (**) Fuente: SIEMPRO, sobre la base de EPH, 4º trimestre de 2018, INDEC. (***) SIEMPRO, sobre la base de EPH, 2º semestre de 2018, INDEC. (****) Estadísticas Vitales, DEIS 2017.(***** SIEMPRO, sobre la base del SIM, 4to trimestre de 2018 (***** SIEMPRO, sobre la base del SIM, 3er trimestre de 2018