



Ente Regulador de Agua y Saneamiento



Expte.: 3933-18

BUENOS AIRES, 11 ENE 2019

VISTO lo actuado, y

CONSIDERANDO:

Que mediante el artículo 1º de la Ley Nº 26.221 de fecha 13 de febrero de 2007 (B.O. 2/03/07) se aprobó como Anexo 1 el Convenio Tripartito suscripto, con fecha 12 de octubre de 2006, entre el MINISTERIO DE PLANIFICACIÓN FEDERAL, INVERSIÓN PÚBLICA Y SERVICIOS, la PROVINCIA DE BUENOS AIRES y el GOBIERNO DE LA CIUDAD AUTÓNOMA DE BUENOS AIRES.

Que el mencionado Convenio Tripartito dispone que el ENTE REGULADOR DE AGUA Y SANEAMIENTO (ERAS) ejerza las funciones de control y regulación de la prestación del servicio, de los aspectos económicos de la concesión y la atención de los reclamos de los usuarios.


Que, además, el artículo 3º del mentado Convenio Tripartito establece que el ENTE REGULADOR DE AGUA Y SANEAMIENTO (ERAS) deberá asimismo continuar el trámite y resolución de las cuestiones pendientes derivadas de la anterior concesión rescindida por culpa de AGUAS ARGENTINAS S.A., así como atender consultas y reclamos de usuarios e intervenir en todos los casos que resulte necesaria su participación para colaborar con la defensa de los intereses del Estado Nacional en cuestiones vinculadas a la ex concesión.

Que el artículo 6º de la citada Ley Nº 26.221 aprueba como Anexo 2 el Marco Regulatorio para la prestación del servicio público de agua potable y desagües cloacales en el ámbito establecido por el Decreto Nº 304 del PODER EJECUTIVO NACIONAL de fecha 21 de marzo de 2006 (B.O. 22/3/06), ratificado por la Ley Nº 26.100 de fecha 17 de mayo de 2006 (B.O. 7/6/06).

Que conforme lo dispuesto por el referido Marco Regulatorio, el ENTE REGULADOR DE AGUA Y SANEAMIENTO (ERAS) tiene a su cargo el control de la calidad del servicio de agua prestado por la concesionaria, realizar análisis químicos, físicos y bacteriológicos a todos los prestadores del área regulada y llevar a cabo todas



Ente Regulador de Agua y Saneamiento



Expte.: 3933-18

///2

las medidas necesarias para cumplir las misiones enunciadas en dicho plexo normativo.

Que el DEPARTAMENTO DE ADMINISTRACIÓN Y FINANZAS ha elaborado el Presupuesto Anual de Gastos y Cálculo de Recursos del ENTE REGULADOR DE AGUA Y SANEAMIENTO (ERAS) para el año 2019, cuya aprobación se requiere en base a la información oportunamente remitida por cada una de la Gerencias y Departamentos que conforman la estructura del Organismo.

Que respecto de los ingresos, los mismos han sido producidos por la GERENCIA DE ECONOMÍA en orden a su incumbencia.

Que resulta necesario proceder a la aprobación del Presupuesto Anual de Gastos y Cálculo de Recursos del ENTE REGULADOR DE AGUA Y SANEAMIENTO (ERAS) para el año 2019, en orden al efectivo cumplimiento de las normas citadas *ut supra* y al eficaz desempeño de los mandatos constitucionales y legales que rigen sobre este Organismo.

Que han tomado la intervención que les compete el DEPARTAMENTO DE ADMINISTRACIÓN Y FINANZAS, el DEPARTAMENTO DE PERSONAL Y CONTRATACIONES, el DEPARTAMENTO DE SISTEMAS, el ÁREA DE FORMACIÓN Y CAPACITACIÓN, la GERENCIA DE ECONOMÍA y la GERENCIA DE ASUNTOS JURÍDICOS.

Que el Directorio del ENTE REGULADOR DE AGUA Y SANEAMIENTO (ERAS) se encuentra facultado para emitir el presente acto, conforme lo normado por los artículos 41º, 48º, incisos b) y m), 50º y 51º, del Marco Regulatorio aprobado como Anexo 2 de la Ley N° 26.221 del Marco Regulatorio aprobado como Anexo 2 de la Ley N° 26.221.

Por ello,

EL DIRECTORIO DEL ENTE REGULADOR
DE AGUA Y SANEAMIENTO

RESUELVE:

ARTÍCULO 1º.- Apruébase el Presupuesto Anual de Gastos y Cálculo de Recursos del



Ente Regulador de Agua y Saneamiento




Expte.: 3933-18

///3

ENTE REGULADOR DE AGUA Y SANEAMIENTO (ERAS) para el año 2019, que como Anexo se adjunta a la presente resolución.

ARTÍCULO 2º.- Regístrese, tomen conocimiento las Gerencias y Departamentos, la Defensora del Usuario, la UNIDAD DE AUDITORÍA INTERNA (UAI) y la UNIDAD DIRECTORIO del ENTE REGULADOR DE AGUA Y SANEAMIENTO (ERAS); tome intervención el DEPARTAMENTO DE ADMINISTRACIÓN Y FINANZAS para que prosiga con las tramitaciones correspondientes, dese a la DIRECCIÓN NACIONAL DEL REGISTRO OFICIAL para su publicación extractada y, cumplido, archívese.

RESOLUCIÓN Nº 000001



ING. ALBERTO L. MONFRINI
PRESIDENTE

Aprobada por Acta de Directorio Nº 1/19



Dra. CRISTINA M. ADÉN
GERENCIA GENERAL
E.R.A.S.

PIA Dra. C. Valeria Farfina
Secretaría Ejecutiva
ERAS



PRESUPUESTO PARA EL EJERCICIO 2019

PLANILLA DE GASTOS CONSOLIDADOS DEL ERAS

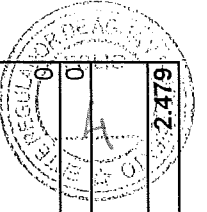
CONCEPTO	ENERO	FEBRERO	MARZO	1º TRIM.	2º TRIM.	3º TRIM.	4º TRIM.	TOTAL
TOTAL	31.832.513	30.790.708	35.852.412	98.475.633	259.547.579	120.500.118	163.184.909	641.708.239
GASTOS EN PERSONAL	26.346.280	25.217.082	26.949.137	78.512.499	100.006.463	91.343.327	145.025.082	414.887.370
- Dotación Planta Permanente (En agentes)	126	126	126	126	126	126	126	
Haberes	22.153.758	20.986.145	22.684.671	65.824.573	85.969.246	77.438.874	129.346.875	358.579.568
- Sueldo básico	16.783.943	15.898.189	15.898.079	48.580.210	55.007.732	58.664.317	88.984.544	251.236.803
- Dedicación funcional	31.782	31.782	31.782	95.347	109.967	117.277	117.277	439.868
- Responsabilidad jerárquica	101.561	101.561	101.451	304.573	351.401	374.761	374.761	1.405.496
- Movilidad	220.733	231.770	231.770	684.274	801.926	855.233	855.233	3.196.665
- Vacaciones	1.645.400	0	0	1.645.400	0	0	0	1.645.400
- Convenio colectivo Art. 54	0	0	0	0	0	0	30.320.227	30.320.227
- Antigüedad	293.554	307.794	307.794	909.142	1.064.967	1.135.760	1.135.760	4.245.629
Sueldo anual complementario	0	0	0	0	10.600.087	0	11.040.729	21.640.816
Contribuciones patronales	4.751.529	4.525.662	4.525.662	13.802.852	18.415.888	16.699.691	27.246.736	76.165.167
- Jubilación	2.664.096	2.522.375	2.522.375	7.708.846	10.423.432	9.307.565	15.925.318	43.365.161
- INSSJyP - Ley 19032	333.012	315.297	315.297	963.606	1.302.929	1.163.446	1.990.665	5.420.646
- Obra social ASE	799.229	756.713	756.713	2.312.654	3.127.030	2.792.269	4.777.595	13.009.548
- Obra social Medicus/OSDE/otros	505.626	505.626	505.626	1.516.878	1.803.543	1.865.760	1.865.760	7.051.941
- ANSSAL	199.807	189.178	189.178	578.163	781.757	698.067	1.194.399	3.252.386
- Fondo Nacional de Empleo	249.759	236.473	236.473	722.704	977.197	872.584	1.492.999	4.065.484
Conceptos no remunerativos	45.925	47.563	47.563	141.051	164.568	175.507	175.507	656.633
- Jardín	32.725	34.363	34.363	101.451	118.896	126.799	126.799	473.945
- Desarraigo	13.200	13.200	13.200	39.600	45.672	48.708	48.708	182.688
Otros	572.361	514.731	2.213.368	3.300.460	1.780.971	1.899.359	1.899.359	8.880.149
- Gratificación años de servicio	0	0	1.698.636	1.698.636	0	0	0	1.698.636
- Indemnización para despido	572.361	514.731	514.731	1.601.824	1.780.971	1.899.359	1.899.359	7.181.513
- Contratos a Plazo fijo Ley CT art. 93/95 (En agentes)	665.497	599.094	599.094	1.863.686	2.482.173	2.210.659	3.806.490	10.363.008
Haberes	530.277	477.366	477.366	1.485.009	1.651.686	1.761.481	2.700.360	7.598.536
- Sueldo básico	464.887	477.085	477.085	1.419.057	1.650.714	1.760.444	1.760.444	6.590.659
- Dedicación funcional	0	0	0	0	0	0	0	0
- Responsabilidad jerárquica	0	0	0	0	0	0	0	0
- Movilidad	0	0	0	0	0	0	0	0
- Vacaciones	65.122	0	0	65.122	0	0	0	65.122
- Convenio colectivo Art. 54	0	0	0	0	0	0	938.879	938.879
- Antigüedad	268	281	281	830	972	1.037	1.037	3.876
Sueldo anual complementario	0	0	0	0	326.141	0	332.700	658.841
Contribuciones patronales	135.220	121.728	121.728	378.677	504.346	449.178	773.430	2.105.631
- Jubilación	84.844	76.379	76.379	237.601	316.452	281.837	485.289	1.321.179
- INSSJyP - Ley 19032	10.606	9.547	9.547	29.701	39.557	35.230	60.661	165.149
- Obra social ASE	25.453	22.914	22.914	71.280	94.936	84.551	145.587	396.354
- Obra social Medicus/OSDE/otros	0	0	0	0	0	0	0	0
- ANSSAL	6.363	5.728	5.728	17.820	23.734	21.138	36.397	99.089
- Fondo Nacional de Empleo	7.954	7.160	7.160	22.275	29.667	26.422	45.496	123.860
Conceptos no remunerativos	0	0	0	0	0	0	0	0
- Jardín	0	0	0	0	0	0	0	0
- Desarraigo	0	0	0	0	0	0	0	0
Otros	1.343.685	1.397.624	1.406.152	4.147.460	4.945.482	5.188.699	5.501.622	19.783.263
- Seguro de riesgo de trabajo	127.087	120.197	120.197	367.480	496.078	443.525	756.448	2.063.531
- Retiro Voluntario	1.216.598	1.277.427	1.285.955	3.779.980	4.449.404	4.745.174	4.745.174	17.719.732
- Honorarios profesionales	2.183.340	2.234.220	2.259.220	6.676.780	6.609.561	6.505.095	6.370.095	26.161.530
BIENES DE CONSUMO	219.052	405.552	213.052	837.655	911.280	938.280	918.905	3.606.118
- Art. bazar, higiene y refrigerio	29.490	29.490	29.990	88.970	88.970	86.970	166.470	431.380
- Prod. de Papel, Carton e Impresos	124.663	189.663	122.163	436.488	485.488	507.488	427.488	1.856.952
- Combust. y Lubric.	19.000	19.000	19.000	57.000	82.125	92.125	73.750	305.000
- Otros Bienes de Consumo	45.899	167.399	41.899	255.197	254.697	251.697	251.197	1.012.786
- Útiles de Escritorio y Oficina	14.899	138.399	12.899	166.197	164.697	164.697	164.197	659.786
- Otros NEP	31.000	29.000	29.000	89.000	90.000	87.000	87.000	353.000
SERVICIOS NO PERSONALES	5.242.182	5.032.324	8.674.224	18.948.730	17.178.837	17.258.012	17.192.923	70.578.501
Servicios Básicos	750.000	250.000	250.000	1.250.000	751.125	749.625	747.750	3.498.500
- Energía Eléctrica	91.000	91.000	91.000	273.000	273.000	273.000	273.000	1.092.000
- Agua, gas, abl	521.000	21.000	21.000	563.000	63.000	63.000	63.000	752.000
- Teléfonos	100.000	100.000	100.000	300.000	300.000	300.000	300.000	1.200.000


COMITÉ REGULADOR DE AGUA Y SANEAMIENTO

PRESUPUESTO PARA EL EJERCICIO 2019

En Pesos

DENOMINACION	MESES			TRIMESTRES				TOTAL AÑO
	ENERO	FEBRERO	MARZO	PRIMERO	SEGUNDO	TERCERO	CUARTO	
SALDO INICIAL DE DISPONIBILIDADES	200.000.000	192.055.397	193.627.222	200.000.000	193.997.960	92.247.753	46.111.518	200.000.000
INGRESOS	28.822.000	32.701.000	32.701.000	94.224.000	105.813.000	120.733.000	121.233.000	442.003.000
- INGRESOS NO TRIBUTARIOS	22.822.000	26.701.000	26.701.000	76.224.000	87.313.000	101.733.000	101.733.000	367.003.000
- IMPUESTOS RETENIDOS	0	0	0	0	0	0	0	0
- INTERESES	6.000.000	6.000.000	6.000.000	18.000.000	18.500.000	19.000.000	19.500.000	75.000.000
- APORTES Y TRANSF. DEL SECTOR PUBLICO				0				0
- APORTES Y TRANSF. DEL SECTOR PRIVADO				0				0
- VTA DE BIENES DE USO Y ACT. INTANGIBLES				0				0
- VENTA DE ACTIVOS FINANCIEROS				0				0
- OBTENCION DE PRESTAMOS A CORTO PLAZO				0				0
- OBTENCION DE PRESTAMOS A MEDIANO Y LARGO PLAZO				0				0
- INGRESOS DIFERIDOS	0	0	0	0	0	0	0	0
- OTROS INGRESOS								
SALDO INICIAL + INGRESOS	228.822.000	224.756.397	226.328.222	294.224.000	299.810.960	212.980.753	167.344.518	642.003.000
EGRESOS	36.766.603	31.129.175	32.330.262	100.226.040	207.563.207	166.869.235	167.342.038	642.000.521
- EGRESOS DE OPERACION	36.766.603	31.104.175	32.194.512	100.065.290	113.246.540	112.411.902	163.656.538	489.380.271
1 - PERSONAL	33.959.531	25.456.442	26.949.137	86.365.109	92.208.478	94.242.002	145.523.015	418.338.604
2 - BIENES Y SERVICIOS	2.807.073	5.647.733	5.245.376	13.700.181	21.038.062	18.169.900	18.133.524	71.041.666
3 - OTROS GASTOS DE OPERACION				0				0
4 - DEPOSITO DE IMPUESTOS RETENIDOS				0				0
- INTERESES Y OTROS GASTOS FINANCIEROS				0				0
- INVERSION EN BS.DE USO Y ACT.INTANGIBLES	0	25.000	135.750	160.750	94.316.667	54.457.333	3.685.500	152.620.250
- INVERSION FINANCIERA				0				0
- AMORTIZACION DE PRESTAMOS A C.P.				0				0
- AMORTIZACION DE PRESTAMOS A MEDIANO Y LARGO PLAZO (PORCION CIRCULANTE)	0			0				0
- OTROS EGRESOS (TRANSFERENCIAS)				0				0
SALDO FINAL DE DISPONIBILIDADES	192.055.397	193.627.222	193.997.960	193.997.960	92.247.753	46.111.518	2.479	2.479

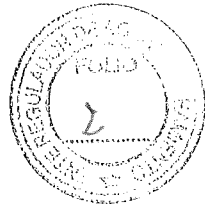





ENTE REGULADOR DE AGUA Y SANEAMIENTO

PRESUPUESTO PARA EL EJERCICIO 2019

CODIGO	CONCEPTO	2019
1.1.3.	Ingresos no Tributarios	442.003.000
1.1.3.2	Derechos	367.003.000
1.1.3.2.1	- Dto..... (2,67%)	367.003.000
1.1.3.2.2	- Otros	0
1.1.6	Rentas de la Propiedad	75.000.000
1.1.6.1.1	- Intereses Internos	75.000.000
1.1.6.1.2	- Intereses del Exterior	0
1.1.6.2	- Dividendos	0
1.1.6.3	- Arrendamiento de Tierras y Terrenos	0
1.1.6.4	- Derechos sobre Bienes Intangibles	0
1.1.7	Transferencias Corrientes	0
1.1.7.1	- Del Sector Privado	0
1.1.7.2	- Del Sector Público	0
1.1.7.2.1.1	- De la TGN	0
1.1.7.3	- Del Sector Externo	0
1.2	Otros Ingresos	0
A	TOTAL INGRESOS CORRIENTES	442.003.000
1.2	Recursos de Capital	0
1.2.1	Recursos Propios de Capital	0
1.2.1.1	Venta de Activos	0
1.2.1.2	Disminución de Existencias	0
1.2.1.3	Incremento de la Depreciación y Amortización Acumulada	0
1.2.2	Transferencias de Capital	0
1.2.2.1	- Del Sector Privado	0
1.2.2.2	- Del Sector Público	0
1.2.2.2.1.1	- De la Administración Central	0
1.2.2.3	- Del Sector Externo	0
B	TOTAL RECURSOS DE CAPITAL	0
	Disminución de Activos Financieros	
1.3.1	Disminución de la Inversión Financiera	199.997.521
1.3.1.1	Venta de Acciones y Participaciones de Capital	0
1.3.1.2	Recuperación de Préstamos de Corto Plazo	0
1.3.1.3	Venta de Títulos y Valores	0
1.3.1.4	Disminución de Otros Activos Financieros	199.997.521
1.3.1.4.1	- Disminución de Disponibilidades	199.997.521
1.3.1.4.2	- Disminución de Cuentas a Cobrar	0
1.3.1.4.3	- Disminución de Documentos a Cobrar	0
1.3.1.4.4	- Dism. de Act.Diferidos y Adel.Prov. y Contr.	0
1.3.1.6	Recuperación de Préstamos de Largo Plazo	0
	Incremento de Pasivos	
1.3.2	Endeudamiento Público e Incremento Otros Pasivos	0
1.3.2.3.1	- Obtención de Préstamos a Corto Plazo Interno	0
1.3.2.3.3	- Obtención de Préstamos a Corto Plazo Externo	0
1.3.2.5	- Incremento de Otros Pasivos	0
1.3.2.5.1	- Incremento de Cuentas a Pagar	0
1.3.2.5.2	- Incremento de Documentos a Pagar	0
1.3.2.5.5	- Incremento de Pasivos Diferidos	0
1.3.2.5.6	- Incr. de Prev.,Provisiones y Reservas Técn.	0
1.3.2.8.1	- Obtención de Préstamos a Largo Plazo Interno	0
1.3.2.8.3	- Obtención de Préstamos a Largo Plazo Externo	0
1.3.3	Incremento del Patrimonio	0
1.3.3.1	- Incremento del Capital	0
1.3.3.2	- Incremento de Reservas	0
1.3.3.3	- Incremento de Resultados Acumulados	0
	Superávit Financiero	0
C	TOTAL FUENTES FINANCIERAS	199.997.521
A + B + C	TOTAL	642.000.521



CODIGO	CONCEPTO	2019
2.1.	Gasto Corriente	489.071.990
2.1.1	Gasto de Operación	489.071.990
2.1.1.1	Remuneraciones	414.887.370
2.1.1.2	Bienes y Servicios	74.184.620
2.1.1.2.1	- Bienes de Consumo	3.606.118
2.1.1.2.2	- Servicios no Personales	70.578.502
2.1.1.3	Impuestos Indirectos	0
2.1.1.4	Depreciación y Amortización	0
2.1.1.5	Previsiones	0
2.1.1.5.1	- Cuentas Incobrables	0
2.1.1.5.2	- Autoseguro	0
2.1.1.6	Variación de Existencias	0
2.1.1.7	Descuentos y Bonificaciones	0
2.1.3	Rentas de la Propiedad	0
2.1.3.1	- Intereses	0
2.1.3.1.1.2	- Intereses por Préstamos Internos	0
2.1.3.1.2.2	- Intereses por Préstamos Externos	0
2.1.3.2	- Arrendamiento de Tierras y Terrenos	0
2.1.3.3	- Derechos sobre Bienes Intangibles	0
2.1.5	Impuestos Directos	0
2.1.6	Otras Pérdidas	0
2.1.7	Transferencias Corrientes	0
2.1.7.1	- Al Sector Privado	0
2.1.7.2	- Al Sector Público	0
2.1.7.3	- Al Sector Externo	0
D	TOTAL GASTOS CORRIENTES	489.071.990
2.2	Gastos de Capital	152.636.250
2.2.1	Inversión Real Directa	152.636.250
2.2.1.1	Formación Bruta de Capital Fijo	151.825.000
2.2.1.1.1	Edificios e Instalaciones	130.000.000
2.2.1.1.2	Construcciones del Dominio Privado	0
2.2.1.1.3	Construcciones del Dominio Público	0
2.2.1.1.4	Maquinaria y Equipo	21.825.000
2.2.1.1.6	Rodados	0
2.2.1.2	Incremento de Existencias	0
2.2.1.3	Muebles de oficina	201.500
2.2.1.4	Activos Intangibles	609.750
2.2.2	Transferencias de Capital	0
2.2.2.1	- Al Sector Privado	0
2.2.2.2	- Al Sector Público	0
2.2.2.3	- Al Sector Externo	0
E	TOTAL GASTOS DE CAPITAL	152.636.250
	Incremento de Activos Financieros	
2.3.1	Inversión Financiera	0
2.3.1.1	- Aportes de Capital	0
2.3.1.2	- Concesión de Préstamos de Corto Plazo	0
2.3.1.3	- Adquisición de Títulos y Valores	0
2.3.1.4	- Incremento de Otros Activos Financieros	0
2.3.1.4.1	- Incremento de Disponibilidades	0
2.3.1.4.2	- Incremento de Cuentas a Cobrar	0
2.3.1.4.3	- Incremento de Documentos a Cobrar	0
2.3.1.4.4	- Incr. de Act.Diferidos y Ad. Prov. y Contr.	0
2.3.1.6	- Concesión de Préstamos de Largo Plazo	0
	Disminución de Pasivos	
2.3.2	Amort. de la deuda y disminución Otros Pasivos	292.282
2.3.2.3.1	Amortización de Préstamos a Corto Plazo Interno	0
2.3.2.3.3	Amortización de Préstamos a Corto Plazo Externo	0
2.3.2.5	Disminución de Otros Pasivos	292.282
2.3.2.5.1	- Disminución de Cuentas a Pagar	292.282
2.3.2.5.2	- Disminución de Documentos a Pagar	0
2.3.2.5.5	- Disminución de Pasivos Diferidos	0
2.3.2.8.1	Amortización de Préstamos a Largo Plazo Interno	0
2.3.2.8.3	Amortización de Préstamos a Largo Plazo Externo	0
2.3.2.9.1	Conversión deuda interna L.P. en corto plazo	0
2.3.2.9.2	Conversión deuda externa L.P. en corto plazo	0
2.3.3	Disminución del Patrimonio	0
2.3.3.1	- Disminución del Capital	0
2.3.3.2	- Disminución de Reservas	0
2.3.3.3	- Disminución de Resultados Acumulados	0
	Necesidad de financiamiento	199.705.239
F	TOTAL APLICACIONES FINANCIERAS	292.282
D+E+F	TOTAL	642.000.521



ENTE REGULADOR DE AGUA Y SANEAMIENTO

PRESUPUESTO PARA EL EJERCICIO 2019

CODIGO	CONCEPTO	2019
1.1	INGRESOS DEL EJERCICIO	442.003.000
1.1.1.	Ingresos no Tributarios	367.003.000
1.1.1.2	Derechos	367.003.000
1.1.1.2.1	- Dto..... (2,67%)	367.003.000
1.1.2	Rentas de la Propiedad	75.000.000
1.1.2.1	- Intereses Internos	75.000.000
1.1.3.	Obtención de Préstamos a Largo Plazo Externo	0
1.1.4	Otros Ingresos	0
1.1.7	Transferencias Corrientes	
1.1.7.2.1.1	- De la TGN	0
1.2.	INGRESOS DE EJERCICIOS ANTERIORES	0
1.3	UTILIZACION DE DISPONIBILIDADES	199.997.521
	TOTAL DE FUENTES	642.000.521

CODIGO	CONCEPTO	2019
2.1.	GASTOS DEL EJERCICIO	641.708.239
2.1.1	Remuneraciones	414.887.370
2.1.2	Bienes y Servicios	74.184.620
2.1.2.1	-- Bienes de Consumo	3.606.118
2.1.2.2	- Servicios no Personales	70.578.502
2.1.3	Servicios de Deuda	0
2.1.3.1	- Intereses por Préstamos Externos	0
2.1.3.2	- Amortización de Préstamos a C. P. Externo	0
2.1.4	Gastos de Capital	152.636.250
2.1.4.1	- Bienes intangibles	609.750
2.1.4.2	- Maquinaria y Equipo	21.825.000
2.1.7	- Muebles de oficina	201.500
	- Edificio e Instalaciones	130.000.000
	- Rodados	0
2.2.	VARIACION DE CAPITAL DE TRABAJO	292.282
2.2.1.1.1.		
	TOTAL USOS	642.000.521