



# REPORTE DE MONITOREO

Plan Nacional de Primera Infancia  
4º trimestre 2018



# CONSEJO NACIONAL DE COORDINACIÓN DE POLÍTICAS SOCIALES

Presidenta Honoraria

Dra. Carolina Stanley

Secretaria Ejecutiva

Dra. Gabriela Agosto

Subsecretario de Gestión y Análisis de la Información

Lic. Pablo Alfredo Pucciarelli

Directora Nacional del Sistema de Información, Monitoreo y Evaluación de Programas Sociales (SIEMPRO)

Lic. María Soledad Cubas

Directora del Sistema de Información, Monitoreo y Evaluación de Programas Sociales

Lic. Irene Isabel Novacovsky

## DATOS DEL PLAN

### DEPENDENCIA Y AUTORIDADES

Ministra de Salud y Desarrollo Social

Dra. Carolina Stanley

Secretario Nacional de Niñez, Adolescencia y Familia

Lic. Gabriel Enrique Castelli

Subsecretario de Primera Infancia

Lic. Javier Alejandro Quesada

Subsecretario de Derechos para la Niñez, Adolescencia y Familia

Lic. Roberto Fidel Candiano

Directora Nacional del Programa Primera Infancia - Acompañamos la Crianza

Dra. Gabriela Agosto

Coordinadora Ejecutiva del Programa Primera Infancia-Acompañamos la Crianza

Abog. Karina Yarochevski

### FUENTE DE LA INFORMACIÓN

Dirección Nacional de Gestión y Desarrollo Institucional

Secretaría Nacional de Niñez, Adolescencia y Familia

Ministerio de Salud y Desarrollo Social

**WEB:** <https://www.argentina.gob.ar/desarrollosocial/primerainfancia>

## DESCRIPCIÓN DEL PLAN

### NORMATIVA

Decreto N° 574/16

Resolución 530/2016 de SENAF

### OBJETIVO GENERAL

Garantizar el desarrollo integral de niños y niñas desde su nacimiento hasta los cuatro años inclusive en situación de vulnerabilidad social en pos de favorecer la promoción y protección de sus derechos.

### OBJETIVOS ESPECÍFICOS

- Fortalecer los espacios de cuidado de niños y niñas de 45 días hasta 4 años en situación de vulnerabilidad social con el fin de garantizar una adecuada y saludable nutrición, así como la estimulación temprana y promoción de la salud, propiciando condiciones de participación activa en el ámbito familiar y comunitario que faciliten el proceso de crianza y desarrollo de niños y niñas
- Fortalecer las capacidades de crianza de las Familias en situación de vulnerabilidad social con Niñas y Niños de 0 a 4 años, a través de tres estrategias simultáneas: visitas domiciliarias, integración de las Familias a espacios grupales de sostén y acompañamiento, y capacitación de integrantes de instituciones provinciales, locales y comunitarias, en vista a generar condiciones de oportunidad para el acceso de familias a bienes y servicios culturales, simbólicos y de protección social.

### POBLACIÓN OBJETIVO

Niñas y niños de 0 a 4 años en situación de vulnerabilidad social.

### COMPONENTES/ PRESTACIONES

**Espacios de Primera Infancia (EPI):** Son espacios de cuidado y abordaje integral de niñas/o en su primera infancia. Estos espacios reciben un subsidio único inicial destinado a abrir o fortalecer un espacio físico propicio para el crecimiento y desarrollo integral de los niños/as. Una vez abierto o fortalecido, se prevé un aporte mensual por cada niño/a asistente.

**Programa Primera infancia-Acompañamos la crianza:** a través de las visitas domiciliarias a las familias, los espacios grupales de sostén y acompañamiento y las actividades de capacitación a todos los actores del programa, se busca fortalecer las capacidades de crianza en las familias vulneradas con niños y niñas de 0 a 4 años. Los libros y los juguetes constituyen herramientas para el proceso, así como también la escucha y el respeto por las culturas locales.

**Centros de prevención y recuperación de la desnutrición infantil:** realizan el seguimiento nutricional de las/os niñas/os vinculadas/os a los proyectos nutricionales con el objeto de garantizar una alimentación sana, equilibrada y suficiente para contribuir a su desarrollo cognitivo y emocional.

**Programa de acompañamiento familiar - "HIPPI - Aprendiendo en casa":** trabajo con las familias para fortalecerlas en su rol de cuidado y mejorar las condiciones del desarrollo infantil.

## MODALIDAD DE EJECUCIÓN

El plan se organiza en dos líneas principales de intervención, los Espacios de Primera Infancia y el programa Primera Infancia Acompañamos la Crianza.

### Primera Infancia - Acompañamos la crianza

-Las visitas domiciliarias las llevan a cabo las/os facilitadoras/es, quienes en algunos casos son vecinas/os de la comunidad. Ellas/os relevan información sobre las familias, que luego se procesan en el nivel central.

-Los barrios a intervenir se seleccionan junto a las provincias y/o los municipios, y se toman criterios como el NBI. Con el fin de identificar a las familias con niños y niñas de 0-4 años, se cuenta con la colaboración de referentes barriales, instituciones locales (escuela, centro de salud, EPI) entre otros.

-Se realizan talleres de capacitación para las/os facilitadoras /es y otros actores institucionales y de las comunidades

### Espacios de Primera Infancia

Estos espacios reciben un subsidio único inicial destinado a fortalecer un espacio físico propicio para el crecimiento y desarrollo integral de los niños/as. Una vez fortalecido, se prevé un aporte mensual por cada niño/a asistente.

Contempla cinco modalidades posibles de gestión:

- Gestión Gobierno Provincial
- Gestión Gobierno Municipal
- Gestión Gobierno Provincial /Gobierno Municipal
- Gestión de Organizaciones de la Sociedad Civil en conjunto con Gobierno Provincial/Municipal
- Gestión de Organizaciones de la Sociedad Civil

El plan también incluye como subcomponentes los Proyectos nutricionales y el Programa "Aprendiendo en Casa - HIPPI".

### Centros de prevención y recuperación de la desnutrición infantil

El plan contempla la firma de convenios con organizaciones de la sociedad civil para el seguimiento de niños/as con falencias nutricionales, garantizando una alimentación

adecuada de acuerdo a las necesidades de cada edad y los hábitos alimenticios regionales.

### **Programa de acompañamiento familiar - "HIPPI - Aprendiendo en casa"**

El programa funciona con un equipo de tutores/as, quienes acercan a las familias cuadernillos de actividades, para que los padres/madres realicen con sus hijos/as. Cada semana, los/as tutores/as visitan a las familias, despejan dudas y observan las actividades realizadas en la semana anterior.

## UBICACIÓN EN EL PRESUPUESTO

Programa 47 Actividades 5, 6, 41 y 44 (Promoción y Asistencia a Espacios de Primera Infancia).

Programa 44, Actividad 45 (Acompañamiento a Familias en la Crianza de Niños - Programa Primeros Años).

Incidencia en el presupuesto del Ministerio de Salud Desarrollo Social: 2,6% (\$1.365,6 millones / \$52.710,81 millones).

## ASPECTOS DESTACADOS

- Las intervenciones del Plan involucraron a **160.023 niñas y niños**, considerando los componentes Espacios de Primera Infancia y Primera infancia-Acompañamos la crianza. Respecto al tercer trimestre se registró un crecimiento del 5,9%.
- Los **Espacios de Primera Infancia (EPI)** registraron al cuarto trimestre 117.736 niñas/os. Desde el inicio del Plan se suscribieron 1.781 convenios vinculados a Espacios de Primera Infancia, 14% de los mismos (203) se suscribieron en el cuarto trimestre. La mayoría de los convenios (72,7%) corresponde a convenios de fortalecimiento de gestión gubernamental.
- Como parte del programa **Primera infancia-Acompañamos la crianza**, fueron visitadas y acompañadas 28.191 familias, impactando en 42.287 niñas/os. De estas familias 16.337 fueron visitadas y 11.854 acompañadas. El número de acompañamientos descendió 10% respecto al tercer trimestre. También se han realizado 938 talleres y charlas dirigidas a la comunidad, de las cuales cinco de ellas fueron realizadas durante el cuarto trimestre. A su vez, se realizaron 1.025 capacitaciones continuas en las que participaron 1.562 facilitadoras/es.
- Al cuarto trimestre se encuentran en funcionamiento 80 **Centros de prevención y recuperación de la desnutrición infantil** y 5.966 niñas/os se encuentran vinculadas/os.
- Al cuarto trimestre el Plan ejecutó \$552,4 millones en los componentes Espacios de Primera Infancia, Primera Infancia-Acompañamos la crianza y Centros de prevención y recuperación de la desnutrición infantil.
- Los montos ejecutados en EPI corresponden a \$103,3 millones. Se registró un descenso de 26,2% respecto al tercer trimestre. El gasto acumulado al cuarto trimestre para este componente alcanzó los \$402,6 millones.
- Se ejecutaron \$24,5 millones en el programa **Primera Infancia – Acompañamos la crianza**, que respecto al tercer trimestre se incrementó 12,4%. El gasto acumulado al cuarto trimestre alcanzó los \$85,3 millones. La mayor proporción de lo ejecutado corresponde al componente de visitas y acompañamientos a familias.
- Se ejecutaron \$14,7 millones en convenios por **Centros de prevención y recuperación de la desnutrición infantil** con organizaciones de la sociedad civil, 34,8% menos respecto al tercer trimestre. El gasto acumulado al cuarto trimestre alcanzó los \$64,5 millones.



## COBERTURA<sup>1</sup>

- Las intervenciones del Plan involucraron a **160.023 niñas y niños**, considerando los componentes Espacios de Primera Infancia y Primera infancia-Acompañamos la crianza. Respecto al tercer trimestre se registró un crecimiento del 5,9%.

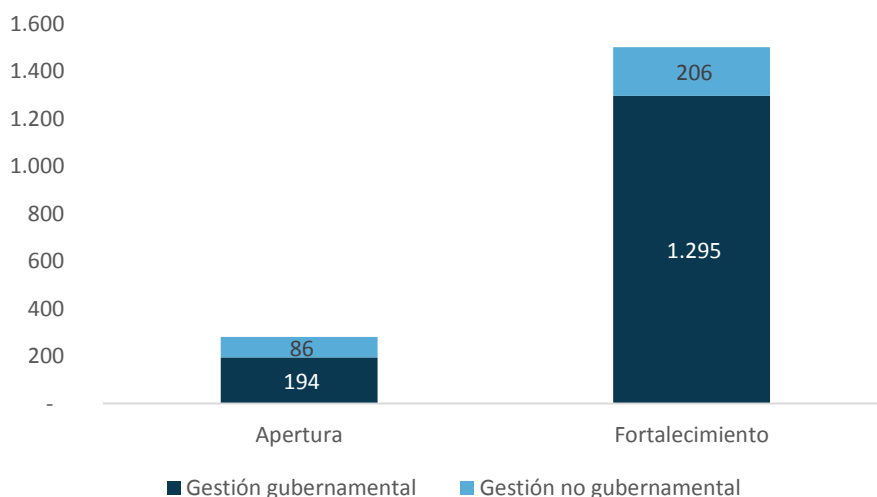
## ESPACIOS DE PRIMERA INFANCIA

El Plan contempla la suscripción de **convenios** de apertura y de **fortalecimiento** con diversas modalidades de gestión.

- Desde el inicio del Plan se suscribieron 1.781 convenios, 11% de los mismos (203) se suscribieron en el cuarto trimestre. De estos, 74 corresponden a convenios de apertura y 129 de fortalecimiento.
- Al cuarto trimestre se registran **280 convenios de apertura** y **1.501 convenios de fortalecimiento** desde el inicio del Plan. El 83,6% de ellos refiere a convenios de gestión gubernamental.
- La mayoría de los convenios (**72,7%**) **corresponde a convenios de fortalecimiento de gestión gubernamental**.
- Estas acciones involucran a 117.736 niñas/os desde el inicio del Plan.

**Gráfico 1.**

Convenios suscritos desde el inicio del Plan según tipo y modalidad.  
Cuarto trimestre, año 2018



Fuente: SIEMPRO en base a información provista por la Secretaría de niñez, adolescencia y familia

<sup>1</sup> El Sistema Integrado de Monitoreo de la DN SIEMPRO no contiene información a nivel nominal o padrones, sino a nivel agregado. Por este motivo, las variaciones de cobertura son en términos de números absolutos.



## PROGRAMA PRIMERA INFANCIA – ACOMPAÑAMOS LA CRIANZA

Durante 2018:

- Fueron **visitadas y acompañadas** 28.191 familias (5% menos respecto al trimestre anterior), impactando en 42.287 niñas/os.
- De estas familias 16.337 fueron **visitadas** y 11.854 **acompañadas**. El número de acompañamientos descendió 10% respecto al tercer trimestre.
- El programa, contempla la realización de **talleres y charlas**. Se han realizado 938 talleres y charlas dirigidas a la comunidad, de las cuales cinco de ellas fueron realizadas durante el cuarto trimestre.
- A su vez, se brindan **capacitaciones continuas para las/os facilitadoras/es** del programa. Se realizaron 1.025 capacitaciones continuas en las que participaron 1.562 facilitadoras/es.

## CENTROS DE PREVENCIÓN Y RECUPERACIÓN DE LA DESNUTRICIÓN INFANTIL

El plan contempla el seguimiento del estado nutricional de las/os niños/as, para lo cual se han suscripto convenios para el funcionamiento de **Centros de prevención y recuperación de la desnutrición infantil** con organizaciones de la sociedad civil. Al cuarto trimestre se encuentran en funcionamiento 80 centros y 5.966 niñas/os se encuentran vinculadas/os, incorporándose 159 niñas/os respecto del tercer trimestre.

### Regiones<sup>2</sup>



#### **Primera infancia-Acompañamos la crianza y Espacios de Primera Infancia**

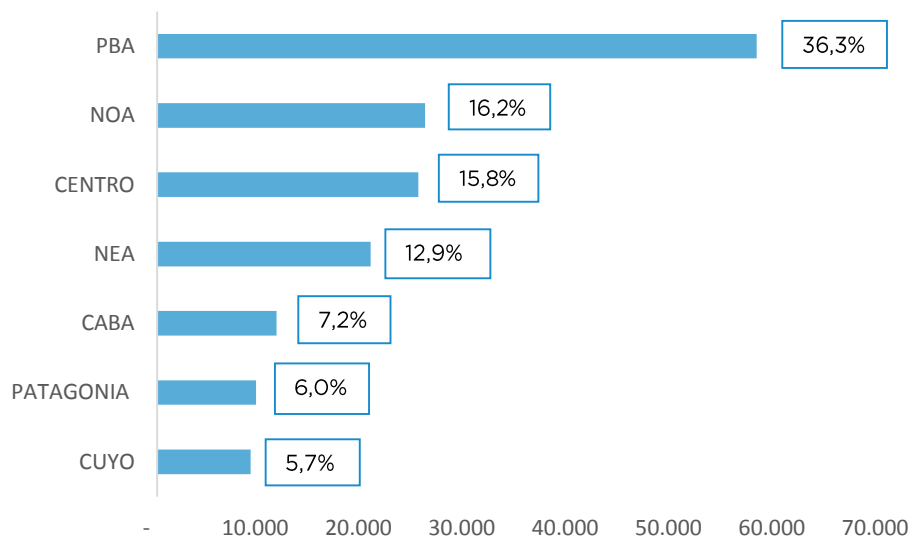
Al analizar la cobertura por regiones se observa el mayor peso relativo de la provincia de Buenos Aires con 36,3% del total del país, seguida por las regiones NOA y Centro con 16,2% y 15,8% respectivamente. La incidencia de Buenos Aires responde a la distribución de la población de 0 a 4 años de esta provincia sobre el total nacional (38,3%)<sup>3</sup>.

<sup>2</sup> La regionalización se conforma de los siguientes agrupamientos: CABA (Ciudad Autónoma de Buenos Aires), Centro (Santa Fe, La Pampa, Entre Ríos y Córdoba), Cuyo (San Juan, San Luis y Mendoza), NEA (Misiones, Formosa, Chaco y Corrientes), NOA (Jujuy, Salta, Santiago del Estero, La Rioja, Tucumán y Catamarca), Patagonia (Chubut, Rio Negro, Tierra del Fuego, Neuquén y Santa Cruz) y la Provincia de Buenos Aires. Se desagrega la región centro de PBA y CABA en virtud de la densidad poblacional y de las características socioeconómicas de cada uno de estos conjuntos.

<sup>3</sup> Fuente: INDEC. Estimaciones y proyecciones elaboradas en base a resultados del Censo Nacional de Población, Hogares y Viviendas 2010.

**Gráfico 2**

Distribución según región de niñas y niños de los componentes Espacios de Primera Infancia y Primera Infancia-Acompañamos la crianza al cuarto trimestre. En absolutos y porcentaje. Año 2018



Fuente: SIEMPRO en base a información provista por la Secretaría de niñez, adolescencia y familia

## Plan Belgrano



### Primera infancia-Acompañamos la crianza y Espacios de Primera Infancia

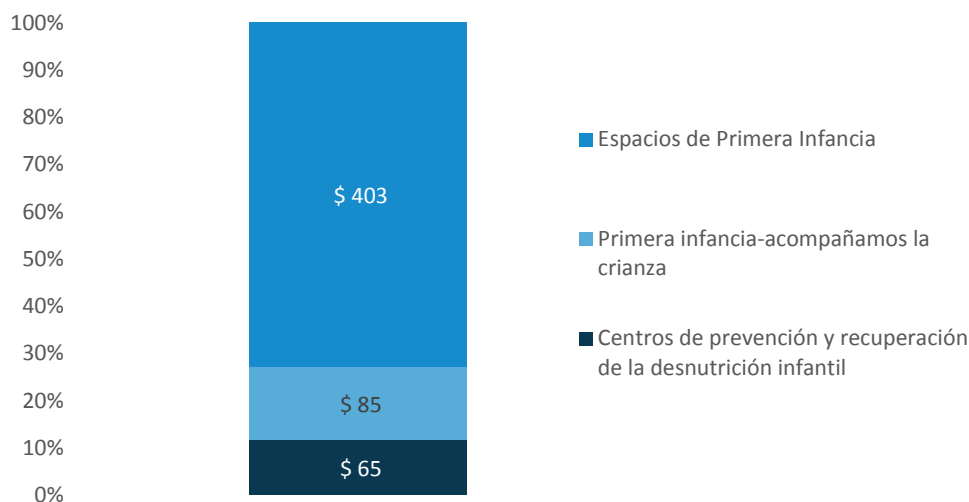
Al cuarto trimestre se registran 46.568 niñas/os destinatarias/os, en las provincias que integran el Plan Belgrano, lo que representa el 29,1% de la totalidad de destinatarias/os. El mayor número de beneficiarias/os se encuentran en Corrientes, Jujuy y Salta.

## EJECUCIÓN PRESUPUESTARIA

Durante 2018 se ejecutaron \$552,4 millones en concepto de Espacios de Primera Infancia, Primera infancia-Acompañamos la crianza y Centros de prevención y recuperación de la desnutrición infantil.

**Gráfico 3**

Ejecución presupuestaria del Plan por componente. En millones de pesos. Año 2018.



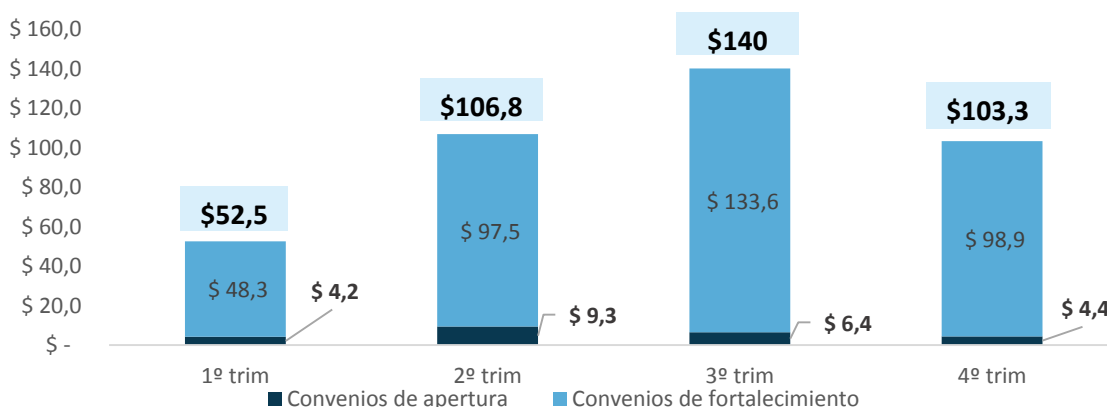
Fuente: SIEMPRO en base a información provista por la Secretaría de niñez, adolescencia y familia

## ESPACIOS DE PRIMERA INFANCIA

Si se analiza la ejecución presupuestaria en el cuarto trimestre, los montos ejecutados corresponden a \$103,3 millones, registrando un descenso de 26,2% respecto al tercer trimestre. El gasto acumulado al cuarto trimestre alcanzó los \$402,6 millones.

**Gráfico 4**

Montos ejecutados trimestralmente por el componente Espacios de Primera Infancia, según tipo de convenio. En millones de pesos. Año 2018.



Fuente: SIEMPRO en base a información provista por la Secretaría de niñez, adolescencia y familia

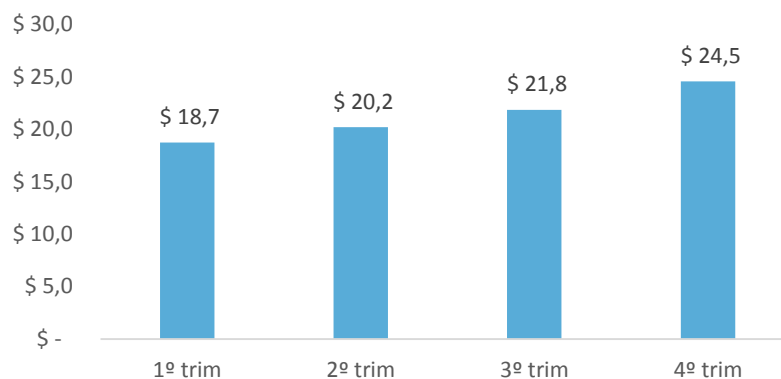
La mayor ejecución se registra en las provincias de: Buenos Aires (\$45,5 millones), CABA (\$17,9 millones) y Santa Fe (\$6,8 millones).

## PROGRAMA PRIMERA INFANCIA – ACOMPAÑAMOS LA CRIANZA

La información presupuestaria disponible refleja una ejecución de \$24,5 millones, que respecto al tercer trimestre se incrementó 12,4%. El gasto acumulado al cuarto trimestre alcanzó los \$85,3 millones.

**Gráfico 5**

Montos ejecutados trimestralmente por el componente Programa Nacional de Primera Infancia – Acompañamos la crianza. En millones de pesos. Año 2018.

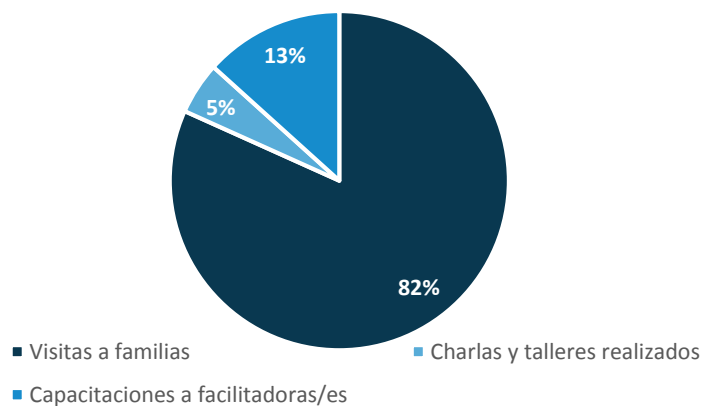


Fuente: SIEMPRO en base a información provista por la Secretaría de niñez, adolescencia y familia.

Si se analiza la ejecución por componente del programa, se observa que 82% está vinculada a las visitas y acompañamientos a familias, mientras que el 18% restante a las charlas, talleres y capacitaciones.

**Gráfico 6**

Incidencia de cada gasto en la ejecución total del programa. En millones de pesos. Tercer trimestre. Año 2018. **Total del país**



Fuente: SIEMPRO en base a información provista por la Secretaría de niñez, adolescencia y familia.

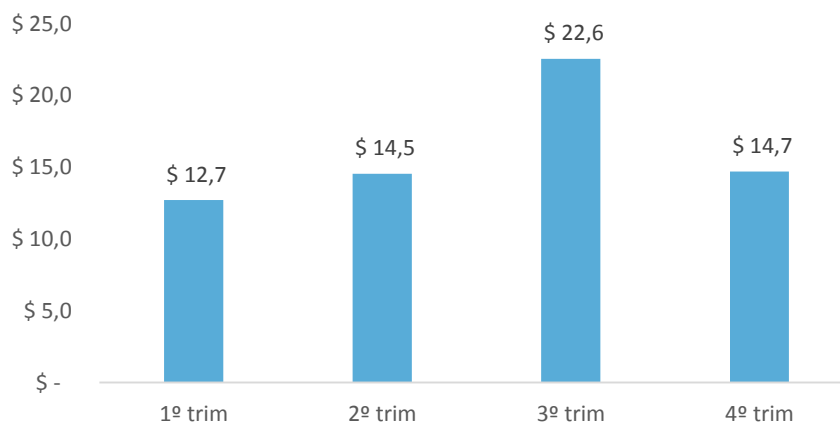
Buenos Aires, Jujuy y Corrientes concentran la mayor ejecución presupuestaria durante el trimestre, representando el 48% de la ejecución presupuestaria total del programa.

## CENTROS DE PREVENCIÓN Y RECUPERACIÓN DE LA DESNUTRICIÓN INFANTIL

Se ejecutaron \$14,7 millones en convenios para Centros de prevención y recuperación de la desnutrición infantil con organizaciones de la sociedad civil, 34,8% menos respecto al tercer trimestre. El gasto acumulado al cuarto trimestre alcanzó los \$64,5 millones.

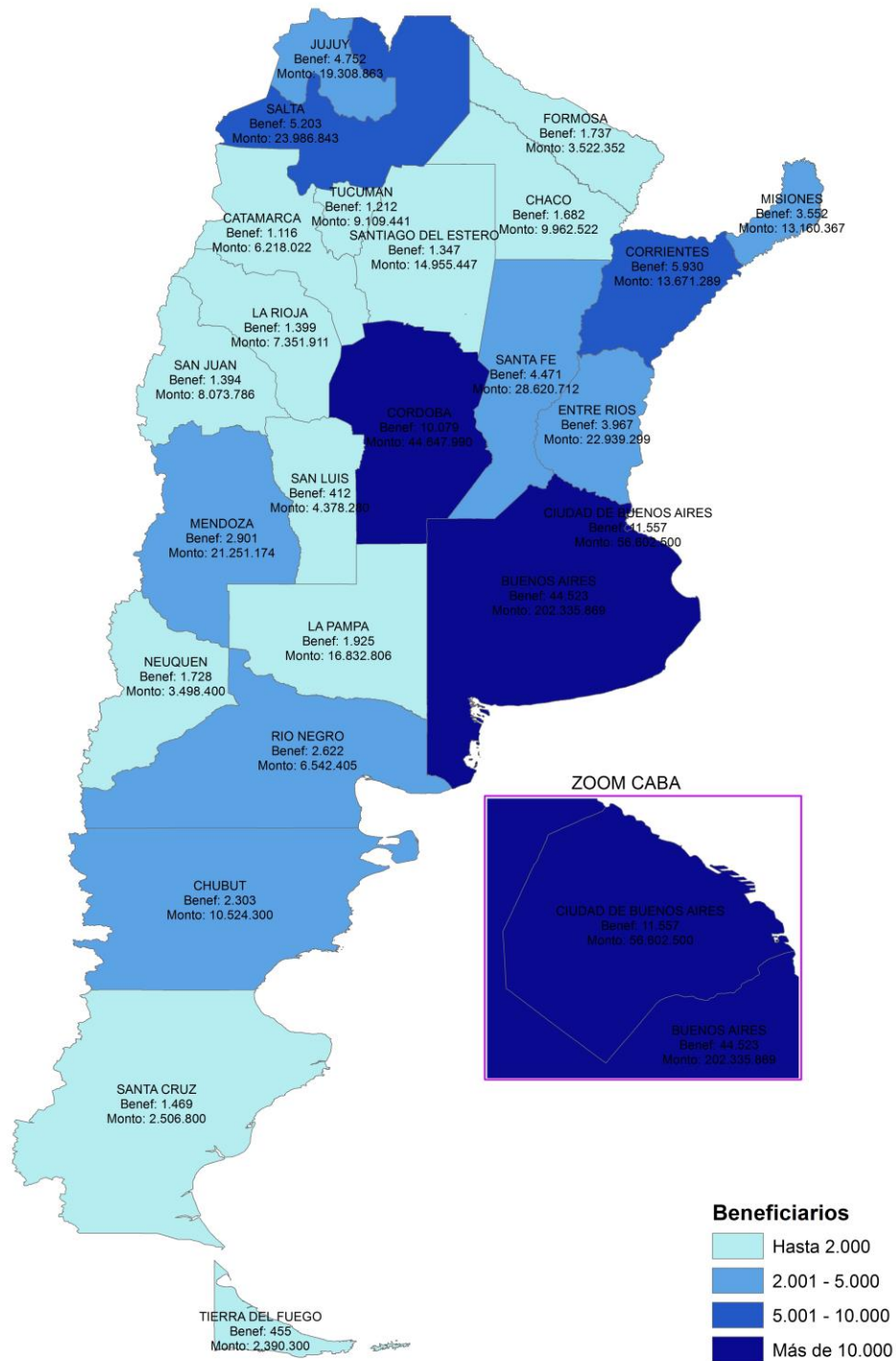
**Gráfico 7**

Montos ejecutados trimestralmente por el componente Proyectos Nutricionales. En millones de pesos. Año 2018.



Fuente: SIEMPRO en base a información provista por la Secretaría de niñez, adolescencia y familia.

Beneficiarios atendidos y Montos ejecutados acumulados (en millones de pesos)  
Programa Plan Nacional de Primera Infancia. 4º trimestre de 2018



Fuente: SIEMPRO en base a información provista por la Secretaría de niñez, adolescencia y familia.