

# 2022 PRIMER REPORTE

## TRIMESTRAL

### RED FERROVIARIA DE PASAJEROS DEL ÁREA METROPOLITANA DE BUENOS AIRES



#### PASAJEROS PAGOS TRANSPORTADOS

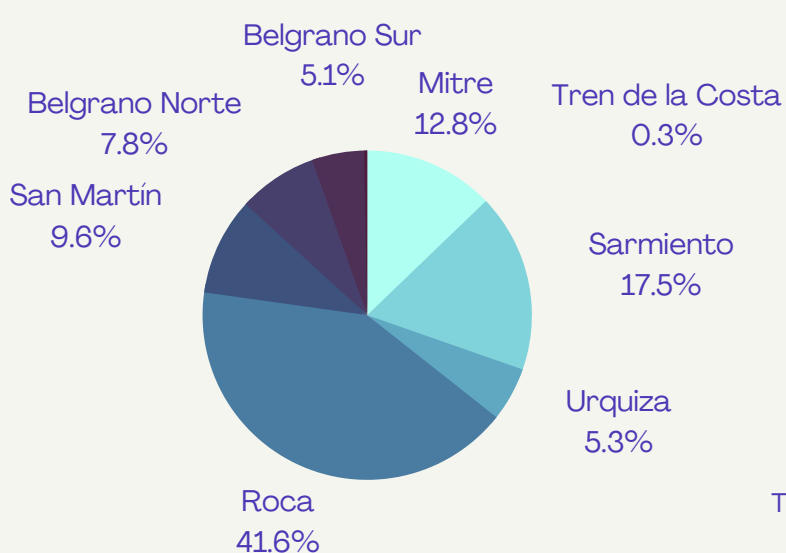
(ENE-MAR 2022)

# 64.498.945

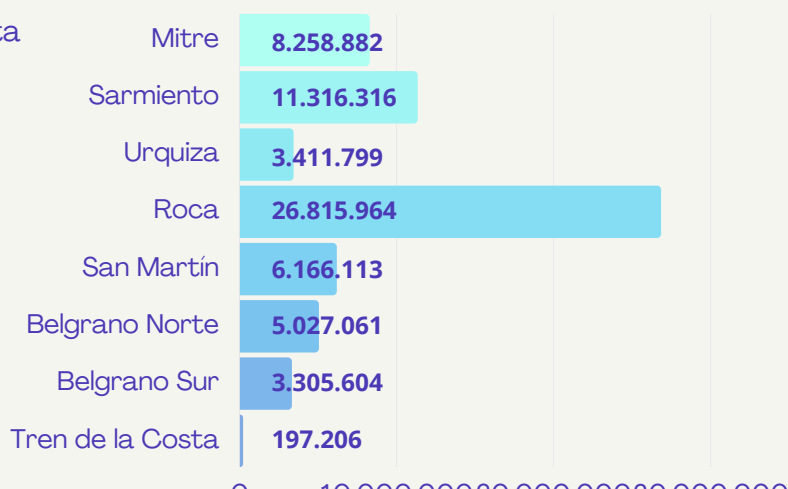
variación 2022/2021



El incremento se debe, en mayor medida, a la eliminación de las restricciones por COVID-19 en octubre del año 2021, que por lo tanto, estaban vigentes en el primer trimestre de dicho año.



Líneas como porcentaje del total de la red



Pasajeros Pagos por Línea

#### Porcentaje de Variación de Pasajeros Pagos Transportados por Línea variación 2022/2021



#### TRENES CORRIDOS

(ENE-MAR 2022)

Total de la Red 163.356

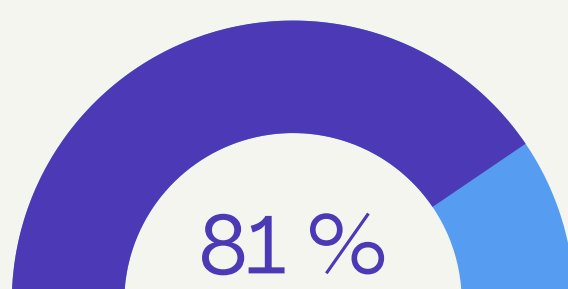
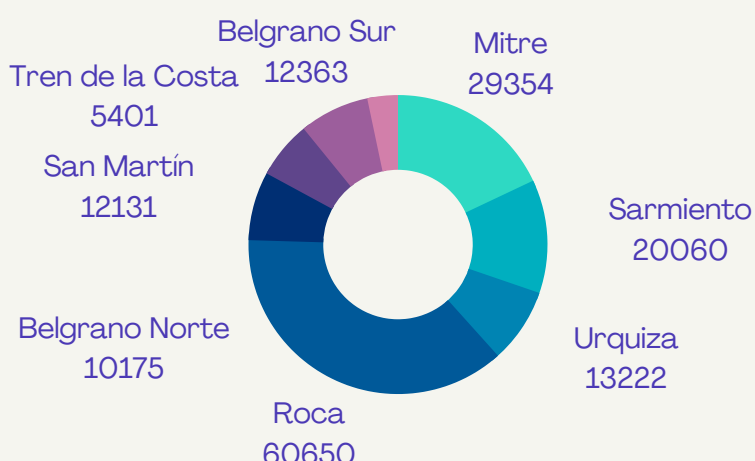
#### REGULARIDAD

### ABSOLUTA

(ENE-MAR 2022)

Promedio de la Red.

Trenes Corridos/Trenes Programados



Referencias

<https://www.argentina.gov.ar/transporte/cnrt/estadisticas-ferroviarias>

