

Recomendaciones para la gestión de residuos reciclables en contexto de COVID-19

22 de Septiembre de 2020

PRESENTACIÓN

Esta guía es un aporte a las políticas del sector elaborada conjuntamente entre el Ministerio de Ciencia, Tecnología e Innovación (MINCYT), Ministerio de Ambiente y Desarrollo Sostenible (MAYDS) y Ministerio de Salud (MINSAL). Los valiosos aportes de investigadores de universidades públicas y del CONICET y la Federación Argentina de Cartoneros, Carreros y Recicladores (FACCyR) fueron esenciales para este trabajo.

A partir de la pandemia del COVID-19 se produjo un quiebre en el circuito de reciclado, afectando considerablemente al sector y sus trabajadores/as. En la medida de las posibilidades, es recomendable reanudar gradualmente la actividad de recolección, transporte, clasificación y acondicionamiento de los residuos reciclables. Esto permitirá que los trabajadores y las trabajadoras se vayan familiarizando con las nuevas normas de trabajo y vayan desarrollando el hábito de trabajar de acuerdo a estas recomendaciones.

Además, permitirá ir verificando la aplicación de recomendaciones preventivas, realizar las correcciones que se crean necesarias y validar las mismas con las autoridades sanitarias en el marco de la evolución de las fases del Aislamiento Social Preventivo y Obligatorio (ASPO), [las medidas de Distanciamiento Social Preventivo y Obligatorio \(DISPO\)](#) y de la situación epidemiológica local.

En dicho marco, el presente documento propone **una serie de recomendaciones para la gestión de residuos reciclables en el contexto del COVID-19**. Este material se propone como insumo para las organizaciones de recolectores/as y para la gestión o co-gestión de la recolección a nivel municipal. Se contemplan las actividades de recolección puerta a puerta, el retiro de materiales de forma directa de los grandes generadores, clasificación y acondicionamiento de residuos en plantas; no se incluyen las actividades del reciclado industrial.

RECOMENDACIONES GENERALES

1. **Reanudar gradualmente las actividades** de recolección diferenciada o retiro directo en generadores, transporte, clasificación y acondicionamiento de los residuos reciclables.
2. **Reducir al mínimo posible las dotaciones de personal** necesario para cada grupo de trabajo y evitar cualquier tarea que no sea esencial para el funcionamiento del proceso. Para ello se sugiere establecer grupos de trabajo estancos (implica la conformación de "grupos estables de convivencia" en este

caso laboral, que no interactúen entre sí para acotar los contactos estrechos en el trabajo).

Considerar el concepto de grupos de trabajo estancos al momento de **transporte, descanso y alimentación** de los trabajadores y las trabajadoras.

3. **Realizar capacitaciones periódicas** sobre los protocolos aplicables en cada sector de trabajo y monitorear su cumplimiento.
4. **Colocar cartelera** en cada sector de trabajo que recuerde la aplicación de los protocolos y de las medidas de seguridad específicas en el marco de la Pandemia por COVID-19.
5. **Recordar los síntomas compatibles con COVID-19 al iniciar la jornada** a los fines de prevenir los contactos estrechos con casos sospechosos.

Consultar síntomas de COVID-19 en:

argentina.gob.ar/coronavirus/preguntasfrecuentes# sintomas

Además, se recomienda registrar a los trabajadores y trabajadoras presentes por día. En caso de que algún/a trabajador/a presente síntomas relacionados con COVID-19 proceder según especificaciones detalladas en la sección “ACTUACIÓN FRENTE A CASO SOSPECHOSO O CONFIRMADO DE COVID-19”.

6. Reforzar la importancia del cumplimiento de las medidas de **distanciamiento social dentro y fuera del ambiente de trabajo**, con especial atención a momentos de descanso.

MEDIDAS GENERALES DE PREVENCIÓN

1. Mientras subsista la recomendación de la autoridad sanitaria, o exista prescripción médica según corresponda, deberá asegurarse que los **grupos en riesgo de mayor frecuencia de complicaciones y formas graves de COVID-19** cumplan con las medidas previstas por las autoridades sanitarias y no asistan a sus puestos de trabajo, a saber:
 - a. Mayores de 60 años
 - b. Personas gestantes en cualquier trimestre
 - c. Otros grupos en riesgo:

- Enfermedades respiratorias crónicas: asma, enfermedad pulmonar obstructiva crónica [EPOC], enfisema congénito, displasia broncopulmonar, hernia diafragmática, traqueostomizados crónicos, bronquiectasia, y fibrosis quística.
 - Enfermedades cardíacas: Insuficiencia cardíaca, enfermedad coronaria, reemplazo valvular, valvulopatías y cardiopatías congénitas;
 - Inmunodeficiencias congénitas o adquiridas (no oncohematológica): VIH (pacientes con carga viral detectable o con presencia de comorbilidades independientemente del status inmunológico), utilización de medicación inmunosupresora o corticoides en altas dosis, inmunodeficiencia congénita, asplenia funcional o anatómica (incluida anemia drepanocítica) y desnutrición grave;
 - Pacientes oncohematológicos y trasplantados: tumor de órgano sólido en tratamiento, enfermedad oncohematológica hasta seis meses posteriores a la remisión completa y trasplantados de órganos sólidos o de precursores hematopoyéticos;
 - Obesos mórbidos;
 - Diabéticos;
 - Personas con insuficiencia renal crónica en diálisis o con expectativas de ingresar a diálisis en los siguientes seis meses.
2. Dotar a las instalaciones de los medios necesarios para que los trabajadores y las trabajadoras puedan lavarse las manos frecuentemente **con agua y jabón**.
 3. En caso de no contar con esto se recomienda la instalación de **estaciones sanitarias**. (Ver más abajo sección: ESTACIONES SANITARIAS)
 4. Usar permanentemente el **barbijo o mascarilla casera**, que debe cubrir por completo y en forma continua nariz, boca y mentón.
 5. Respetar el distanciamiento de **2 metros (como mínimo)** durante la realización de tareas. Debe respetarse también durante los momentos de descanso.
 6. Evitar todo tipo de **contacto físico** entre personas, incluso al saludar.
 7. **No compartir** alimentos, bebidas, cubiertos, platos, vasos, mates, teléfonos celulares ni objetos personales.
 8. En caso de toser o estornudar, hacerlo sobre el **pliegue del codo**.
 9. **Evitar** tocarse la cara con las manos.

10. En caso de presentar síntomas (fiebre, tos, dolor de garganta, decaimiento general, falta del sentido del gusto u olfato, diarrea, vómitos, cefalea) llamar al 107 en CABA, al 148 en Provincia de Buenos Aires o al **120 a nivel nacional**, no concurrir al lugar de trabajo y **NO automedicarse**.
11. Mantener **ventilados** los espacios de trabajo.
12. Utilizar los elementos de seguridad de manera constante.
13. Garantizar la **limpieza y desinfección** de espacios comunes, cocinas y baños, entre otros.
14. **Limpiar** los objetos que se usan con frecuencia. En lo posible utilizar **etanol al 70%**. Es una solución de 7 partes de alcohol etílico y 3 partes de agua limpia: por ejemplo, se prepara con 1 frasco de 500 ml, medio litro, de etanol 96 (el alcohol común de farmacia) y se mezcla con 250 ml, o sea medio frasco, de agua.
15. Al volver al hogar se recomienda, antes de entrar en contacto con las personas que allí habitan, **lavarse las manos con agua y jabón** y realizar un aseo general.

MEDIDAS PARA EL INICIO DE ACTIVIDADES

- Medir la temperatura de todo el personal, que debe **ser menor a 37.5°C**. El control debe hacerse con termómetros infrarrojos que no impliquen contacto físico.
- Lavarse las manos: a la mayor brevedad de ingreso al establecimiento o antes de iniciar las actividades, higienizarse las manos, preferentemente con agua y jabón. En caso de no contar con provisión de agua, debe utilizarse alcohol en gel o al 70%, y después efectuar el lavado con agua y jabón tan pronto sea posible.
- Realizar **cambio de barbijo**: debe retirarse el que se trae de la calle y colocarse el barbijo entregado por el establecimiento.
- Higienizarse las manos antes y después del retiro del barbijo de calle (Si el barbijo o máscara será reutilizado al retirarse del trabajo, debe ser guardado en una bolsa de papel o envuelto en una toalla de papel).

MEDIDAS A REALIZAR POR ETAPA DE GESTIÓN DE RESIDUOS RECICLABLES

1. SEPARACIÓN EN ORIGEN

En domicilios particulares

- Reducir al máximo la generación de residuos de todo tipo. No realizar refacciones, ni podas innecesarias que generen residuos adicionales.
- Sacar los residuos en el horario correspondiente según el barrio/municipio para evitar la acumulación y posibles focos de contaminación en la vía pública.
- Para los domicilios que cuentan con recolección diferenciada de materiales reciclables (cartón, papel, plásticos, vidrios, metales u otros) sugerimos limpiar los materiales y en la medida de lo posible **dejarlos almacenados 72hs. antes de sacarlos para su retiro** por parte de las cooperativas o colocarlos en contenedores para materiales reciclables. No colocar en esta fracción barbijo, pañales, pañuelos, trapos u otros materiales que hayan sido usados para limpieza personal.

En domicilios particulares con casos sospechosos o confirmados de COVID-19

- Ante la sospecha o confirmación de haber contraído COVID-19 proceder según recomendaciones del Ministerio de Salud para los domicilios en cuarentena.
http://www.msal.gob.ar/images/stories/bes/graficos/0000001860cnt-covid-19_recomendaciones-gestion-residuos-domiciliarios.pdf
- **Suspender la separación en origen** de materiales reciclables.
- Pasar a un sistema de **doble** bolsa y mantenerla almacenada dentro del domicilio por 72hs.
- No llenar completamente las bolsas de manera de garantizar un cierre correcto de la misma. Se sugiere su llenado hasta las $\frac{3}{4}$ partes, de manera que permita cerrarla con doble nudo.

- Se recomienda rotular la bolsa con leyenda **"CUIDADO - NO ABRIR"** y con fecha de cierre.

En Grandes Generadores

- Realizar la separación de los materiales reciclables en dos tipos:
 - a. Papeles y cartones.
 - b. Plásticos y otros materiales reciclables.
- Introducir estos materiales en bolsones (*BIG BAGS*) desarmando las cajas.

2. RECOLECCIÓN

1. Solicitar a los generadores que el material reciclable sea introducido en bolsas o bolsones cerrados reduciendo al máximo el volumen de los mismos.
2. Suspender la recolección de reciclables en **hospitales, clínicas, establecimientos medicalizados** y otras instituciones de alto riesgo.
3. No recolectar residuos que no provengan de la separación en origen.
4. Realizar la recolección con **Elementos de Protección Personal**: barbijo descartable o lavable (limpio), protección ocular (antiparras o máscara facial), guantes moteados y, debajo, guantes descartables, preferentemente de nitrilo - que deberían usarse cuando sean necesarios por una cuestión de impermeabilidad más allá del contexto de COVID-19.
5. Contar con kit de higiene: **elementos de limpieza personal y ambiental** (dispenser con agua y jabón, alcohol en gel o alcohol al 70% y/o lavandina, trapo, etc.) en las unidades de recolección y realizar limpieza y desinfección de las mismas una vez terminado cada turno.
6. **Evitar contacto directo con vecinos** o con personas que trabajan en los sitios generadores.
7. Realizar **registro** de los trabajadores y las trabajadoras según ruta y día.

CLASIFICACIÓN Y ACONDICIONAMIENTO

1. **Minimizar las dotaciones** de trabajadores y trabajadoras por turno y por sector de trabajo. Las mismas deben estar conformadas por grupos de trabajo estancos.

Considerar el concepto de grupos de trabajo estancos al momento de **transporte, descanso y alimentación** de los trabajadores y las trabajadoras.

2. **Realizar control de ingreso** en cada uno de los predios de clasificación y acondicionamiento de materiales reciclables a fin de garantizar un registro de las personas afectadas al proceso.
3. Monitorear que las personas que ingresen realicen la **limpieza de manos con agua y jabón** en caso de contar con las instalaciones, o bien desinfectarse con alcohol en gel o alcohol etílico al 70%. A su vez, constatar que existe una dotación suficiente de alcohol en gel o alcohol al 70% para la jornada.
4. Fortalecer el cumplimiento del distanciamiento social de 2 metros, explicando que es una medida esencial en el cuidado de los equipos de trabajo.
5. **Proveer a cada operario/a los elementos de protección personal**, a saber: barbijo descartable o lavable (limpio), protector ocular o facial, guantes moteados y, debajo, guantes descartables, preferentemente de nitrilo -que deberían usarse cuando se requiere impermeabilidad más allá del contexto de COVID-19- y, sin desmedro de aquellos otros elementos de protección personal que sean necesarios en función de los riesgos asociados a las tareas específicas requeridos en los puestos de trabajo.
6. Procesar los materiales por lotes que garanticen que los mismos **tengan un almacenamiento mínimo de 72hs.** antes de la manipulación. Para esta finalidad es recomendable establecer espacios específicos para el almacenamiento del material por jornadas.
7. Contar con **elementos de limpieza personal** (dispenser con agua y jabón, alcohol en gel o alcohol etílico al 70%) en los predios de clasificación y acondicionamiento y realizar limpieza y desinfección de las áreas de trabajo una vez terminado cada turno.

PROMOCIÓN AMBIENTAL

- **Suspender las campañas de promoción** ambiental puerta a puerta y en puntos verdes y focalizar la comunicación y concientización a través de redes y campañas masivas.
- Incorporar en las campañas **información sobre las medidas de prevención** a tener en cuenta en la separación en origen en el marco de la Pandemia por COVID-19.

ACTUACIÓN ANTE CASO SOSPECHOSO O CONFIRMADO DE COVID-19

a. Actuación ante diversas situaciones (ACTUACIÓN ANTE CASO SOSPECHOSO O CONFIRMADO)

Se establecerán responsables, circuitos y medios de comunicación para poder llevar a cabo las siguientes acciones, que podrán ser modificadas en función de las actualizaciones de la autoridad regulatoria.
<https://www.argentina.gob.ar/salud/coronavirus-COVID-19/definicion-de-caso>

b. Aparición de síntomas de Coronavirus (COVID-19): en el lugar de trabajo

- En caso que el/la trabajador/a presente síntomas de Coronavirus (COVID-19) en el transcurso de la jornada laboral, se dará aviso a la persona o sector designado por el establecimiento.
- Se aislará a la persona en un espacio designado.
- Se dará aviso a los/as responsables/as y compañeros/as.
- Deberá identificarse a las personas del grupo de trabajo con las que tuvo contacto estrecho y se actuará conforme a lo especificado en el **Manejo de contactos**.
- Se ejecutará inmediatamente un **procedimiento especial e integral de limpieza** donde corresponda.
- **Se comunicará** la presencia del caso sospechoso al sistema de salud y se procederá de acuerdo al procedimiento establecido por la autoridad sanitaria jurisdiccional.

c. Acciones a tomar en el establecimiento ante caso confirmado de Coronavirus.

Al tomar conocimiento de un caso positivo confirmado de COVID-19 de un/a trabajador/a que conformó parte de un grupo de trabajo, se dará cumplimiento a las siguientes acciones:

- Se aislarán de igual manera inmediatamente a todos los trabajadores y las trabajadoras que formaron parte del grupo de trabajo en el que participó el/la trabajador/a positivo/a y se actuará conforme a lo especificado en el Manejo de contactos.
- Una vez comprobada y acreditada la finalización del procedimiento de limpieza y desinfección de corresponder se podrá reanudar las tareas.
- Antes de retomar o de reiniciar las tareas, se deberá informar a los trabajadores y las trabajadoras las acciones realizadas para transmitir tranquilidad.

d. Manejo de los contactos

Para establecer los pasos a seguir de acuerdo a los contactos casuales o estrechos con caso sospechoso, probable o confirmado de COVID-19, se deberá actuar de acuerdo a lo establecido, en función de la evolución de la situación epidemiológica, por el Ministerio de Salud de la Nación:

<https://www.argentina.gob.ar/salud/coronavirus-COVID-19/identificacion-y-seguimiento-de-contactos>

ESPECIFICACIÓN DE LOS EPP (ELEMENTOS DE PROTECCIÓN PERSONAL) E HIGIENE

- Guantes descartables preferentemente de nitrilo: un par por operario por día o según sea necesario. Estos deberían usarse cuando se requiere impermeabilidad más allá del contexto de COVID-19;
- Guantes moteados (para usar arriba de los descartables): 1 par por semana o según sea necesario;

- Protección respiratoria: barbijos descartables: uno por operario por día y a demanda y/o máscaras tipo casera reutilizables: dos juegos;
- Alcohol en gel: 250 ml cada 10 operarios por día;
- Protector ocular: anteojos o antiparras de seguridad o máscara facial, uno/a por operario/a.

Correcta colocación y retiro de protector respiratorio desechable.

Lávese las manos con agua y jabón, o con alcohol en gel o alcohol al 70%. Es fundamental garantizar la higiene y desinfección de las manos. Revise si el respirador está en buenas condiciones. Si el respirador parece estar dañado, **NO LO USE**. Reemplácelo con uno nuevo. Siga las instrucciones que vienen con el respirador.

Pasos a seguir para la colocación del protector:



- 1** Lávese las manos y retire el Protector del envase.
- 2** Coloque la máscara sobre la palma de la mano con los elásticos libres. **No tocar el interior del mismo.**
- 3** Coloque la máscara sobre su cara con la pieza nasal sobre su nariz. **Pase el elástico superior sobre su cabeza. Pase el elástico inferior y colóquelo debajo de la oreja y sobre el cuello.**
- 4** Ajuste los costados de la nariz utilizando los dedos.
- 5** Ajuste correctamente la máscara.
(*) Para verificar que el protector respiratorio este correctamente colocado posicione las manos como se indica en Punto 5, inhale y exhale suavemente, de ser necesario ajuste el pliegue de la nariz o los elásticos. Si no puede obtener un ajuste y sello adecuado, pida ayuda o pruébese otro tamaño o modelo.

Pasos a seguir para quitarse el protector:



- 1** **No toque la parte delantera del respirador.** La misma puede estar contaminada.
- 2** Quítese el respirador, tirando la banda inferior sobre la parte de atrás de la cabeza **sin tocar el respirador** y haciendo lo mismo con la banda superior.
- 3** Tire el respirador en el recipiente de desechos. **Lávese las manos.**



¿Cómo quitarse los guantes?

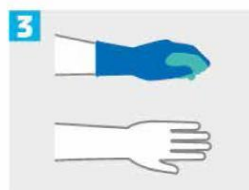
Para protegerse, siga los siguientes pasos para quitarse los guantes.



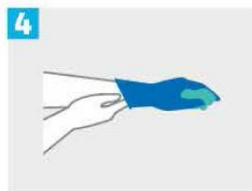
Sujete la parte exterior de un guante por la muñeca. **No toques tu piel desnuda.**



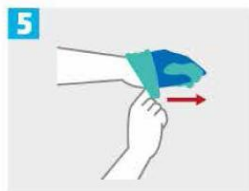
Despega el guante de tu mano, tirando de adentro hacia afuera.



Sostenga el guante que acaba de quitarse tu mano enguantada.



Despega el segundo guante colocando tus dedos dentro del guante en la parte superior de tu muñeca.



Gire el segundo guante al revés mientras tira lejos de tu cuerpo, dejando el primer guante dentro del segundo.



Deseche los guantes de forma segura. **NO REUTILICE LOS GUANTES.**



Lávese las manos inmediatamente después de quitarse los guantes.

OTRAS RECOMENDACIONES

1. Ropa de trabajo

- La ropa de trabajo debe ser utilizada **solo en el ambiente laboral**.
- En lo posible, contar **con dos equipos de ropa** de trabajo que puedan alternarse, para efectuar el lavado diario con agua caliente. La ropa de trabajo debe ser trasladada en bolsas que no entren en contacto con otras pertenencias personales.
- Si la ropa de trabajo debe ser guardada en el establecimiento para ser utilizada el día siguiente, la guarda debe ser realizada en **condiciones que garanticen la higiene** y eviten el contacto con la ropa de otro/a trabajador/a.
- Cuando es llevada a domicilio debe ser llevada **embolsada** y ser lavada separada del resto de la ropa con agua caliente.
- Se debe contar, en la medida de sus posibilidades, con un sitio para cambio de ropa de calle por ropa de trabajo y viceversa. El mismo debe ser un espacio a resguardo de las inclemencias climáticas, con piso y paredes fácilmente higienizables. Debe garantizarse la guarda segura de las pertenencias del trabajador/a. La ropa de calle no debe tomar contacto con la ropa de trabajo.

2. Comida

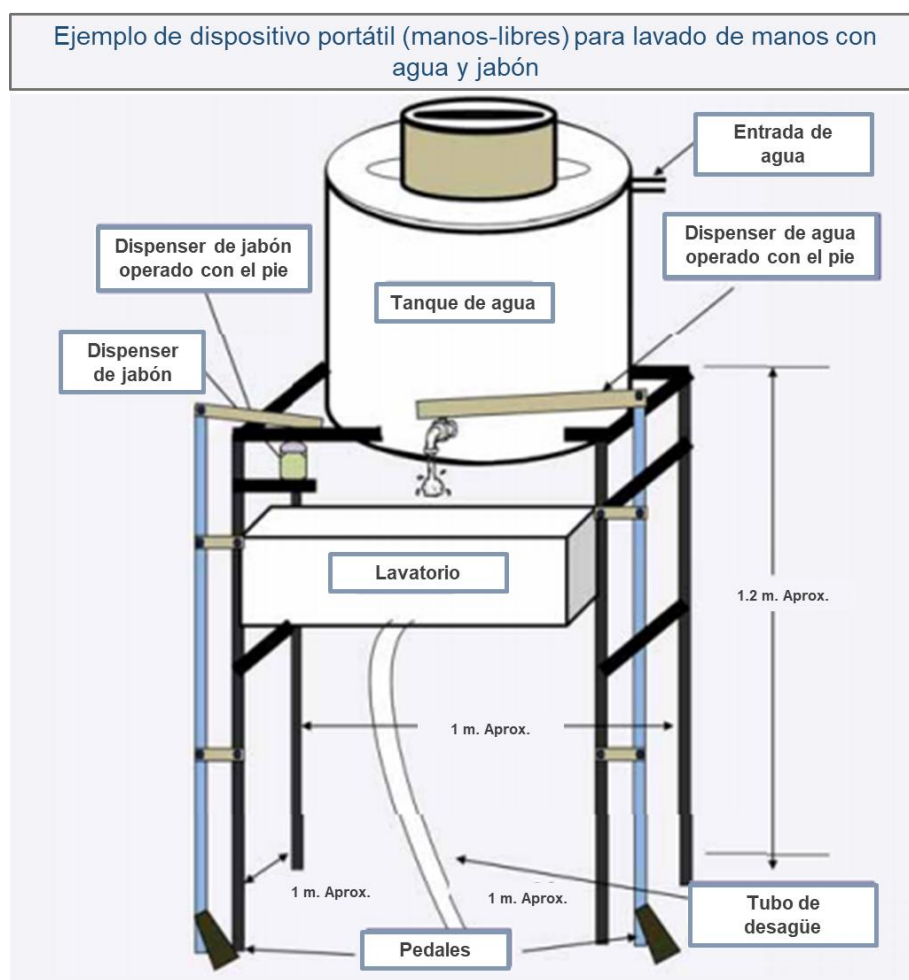
- Evitar comer, beber y fumar durante la realización del trabajo.
- Durante la hora de almuerzo o refrigerio deben mantenerse las distancias recomendadas.
- No compartir utensilios.
- Lavarse las manos antes y después de comer.

3. Estación Sanitaria

En aquellos sitios de trabajo que no cuenten con instalaciones sanitarias, se recomienda incorporar en las medidas de sus posibilidades, estaciones sanitarias, como alternativa para facilitar el acceso al lavado de manos y garantizar la higiene. Esta iniciativa puede llevarse a cabo a partir dispositivos portátiles conformados con los siguientes elementos:

- Agua: para el lavado de manos;

- Jabón neutro (líquido o sólido en trozos pequeños);
- Toallas descartables;
- Alcohol en gel/ alcohol al 70%;
- Recipiente enfundado para el descarte de los residuos;
- Asimismo, se deberá tener en cuenta evitar encharcamientos y la colocación de bidones o recipientes sobre mesa (por aspectos ergonómicos) y observar que no entren en contacto con animales (roedores);
- Se deben establecer responsables de retiro de limpieza y provisión de insumos.



Fuente: Unicef (2020) Covid-19: Facilidades para el lavado de manos con jabón.

Compendio de diseños indicativos y costos estimados. Disponible en:
<http://www.fountainheadsolution.com/draft/covid19/mobile/index.html>

4. Botiquín

Adicionar barbijo o mascarilla y guantes descartables, de ser posible de nitrilo para evitar alergias.

5. Adecuada higiene de manos¹

Una adecuada higiene de manos puede realizarse a través de dos acciones sencillas que requieren de un correcto conocimiento de ambas técnicas:

1. Lavado de manos con agua y jabón.
2. Higiene de manos con soluciones a base de alcohol (por ejemplo, alcohol en gel).

Es importante higienizarse las manos frecuentemente, sobre todo:

- Antes y después de manipular los residuos o desperdicios.
- Antes y después de comer, manipular alimentos y/o amamantar.
- Luego de haber tocado superficies públicas: mostradores, pasamanos, picaportes, barandas, etc.
- Después de manipular dinero, llaves, animales, etc.
- Después de ir al baño o de cambiar pañales.

1. Lavado de manos con agua y jabón

El lavado de manos requiere asegurar insumos básicos como jabón, preferentemente líquido o espuma en un dispensador, y toallas descartables.

Método adecuado para el lavado de manos con agua y jabón

- Para reducir eficazmente el desarrollo de microorganismos en las manos, **el lavado de manos debe durar al menos 40–60 segundos.**

¹ Fuente: Ministerio de Salud de la Nación, link disponible en <https://www.argentina.gob.ar/coronavirus/atencion-publico>

- El lavado de manos con agua y jabón debe realizarse siguiendo los pasos indicados en la ilustración.



Crédito: OMS

2. Higiene de manos con soluciones a base de alcohol

El frotado de manos con una solución a base de alcohol es un método práctico para la higiene de manos.

Es eficiente y se puede realizar en prácticamente cualquier sitio y oportunidad.

Método adecuado para el uso de soluciones a base de alcohol

- Para reducir eficazmente el desarrollo de microorganismos en las manos, la higiene de manos con soluciones a base de alcohol debe durar **20 – 30 segundos**.

- La higiene de manos con soluciones a base de alcohol se debe realizar



Crédito: OMS

siguiendo los pasos indicados en la ilustración.

Fuente Msa! <https://www.argentina.gob.ar/coronavirus/atencion-publico>

6. Desinfección de superficies y ventilación de ambientes

La contaminación de superficies y objetos es una de las vías más frecuentes de transmisión de las infecciones respiratorias. Se recuerda que diversas superficies deben ser desinfectadas regularmente para minimizar el riesgo de transmisión por contacto: mostradores, barandas, picaportes, puertas, etc.

La desinfección debe realizarse diariamente y esta frecuencia depende del tránsito y de la acumulación de personas, la época del año y la complementación con la ventilación de ambientes.

Antes de aplicar cualquier tipo de desinfectante debe realizarse la limpieza de las superficies con agua y detergente. Esta limpieza tiene por finalidad realizar la remoción mecánica de la suciedad presente.

1. Limpieza húmeda

La forma sugerida es siempre la limpieza húmeda con trapeador o paño, en lugar de la limpieza seca (escobas, cepillos, etc). Un procedimiento sencillo es la técnica de **doble balde y doble trapo**:

Preparar en un recipiente (balde 1) una solución con agua tibia y detergente de uso doméstico suficiente para producir espuma.

- Sumergir el trapo (trapo 1) en la solución preparada en balde 1, escurrir y friccionar las superficies a limpiar. Siempre desde la zona más limpia a la más sucia.
- Repetir el paso anterior hasta que quede visiblemente limpia.
- Enjuagar con un segundo trapo (trapo 2) sumergido en un segundo recipiente (balde 2) con solución de agua con detergente.
-

2. Desinfección de las superficies

Una vez realizada la limpieza de superficies se procede a su desinfección. El proceso es sencillo y económico ya que requiere de elementos de uso corriente: agua, recipiente, trapeadores o paños, lavandina (hipoclorito de sodio de uso doméstico con concentración de 55 gr/litro):

- Colocar 10ml (2 cucharadas) de lavandina de uso doméstico en 1 litro de agua. De utilizar una lavandina comercial con concentración de 25 g/l, se debe colocar el doble volumen de lavandina para lograr una correcta desinfección.
- Sumergir el trapeador o paño en la solución preparada, escurrir y friccionar las superficies a desinfectar.
- Dejar secar la superficie. No se enjuaga.

Con esta solución pueden desinfectarse las superficies que estén visiblemente limpias o luego de su limpieza, produciendo rápida inactivación de los virus y otros microorganismos.

El personal que realice la limpieza debe utilizar equipo de protección individual adecuado para limpieza y desinfección.

3. Ventilación de ambientes

La ventilación de ambientes cerrados, sobre todo en período invernal o de bajas temperaturas debe hacerse con regularidad para permitir el recambio de aire.

En otras circunstancias y lugares se recomienda que se asegure el recambio de aire mediante la apertura de puertas y ventanas que produzcan circulación cruzada del aire.

argentina.gob.ar/salud