

# Presupuestos exploratorios en Argentina

Análisis por mineral

---

Secretaría de Minería | Abril 2025



Ministerio  
de Economía  
República Argentina

Secretaría  
de Minería

## **Presidente de la Nación**

Lic. Javier Milei

## **Subsecretario de Desarrollo Minero**

Dr. Mario Ricardo Thiem

## **Ministro de Economía**

Lic. Luis Caputo

## **Director de Economía Minera**

Lic. Camilo Hereñú

## **Secretario de Minería**

Dr. Luís Enrique Lucero

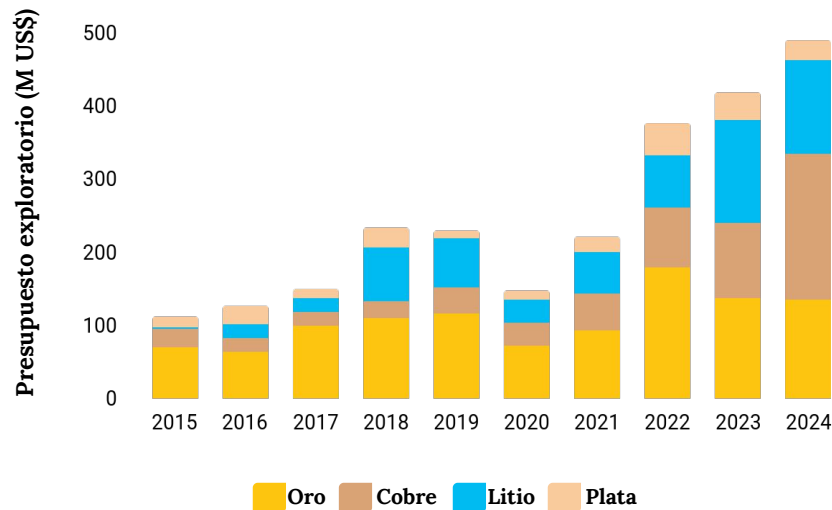
---

## **Equipo de trabajo**

Rocío Nieva

# Presupuestos exploratorios en Argentina

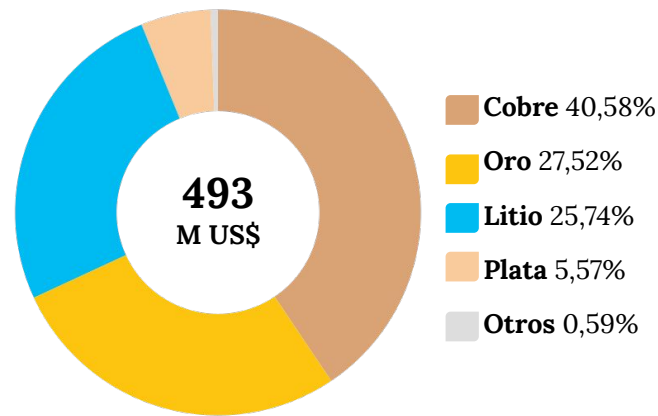
## Presupuestos exploratorios en Argentina. Principales minerales - 2015/2024



Fuente: S&P. Datos tomados el: 21/03/2025



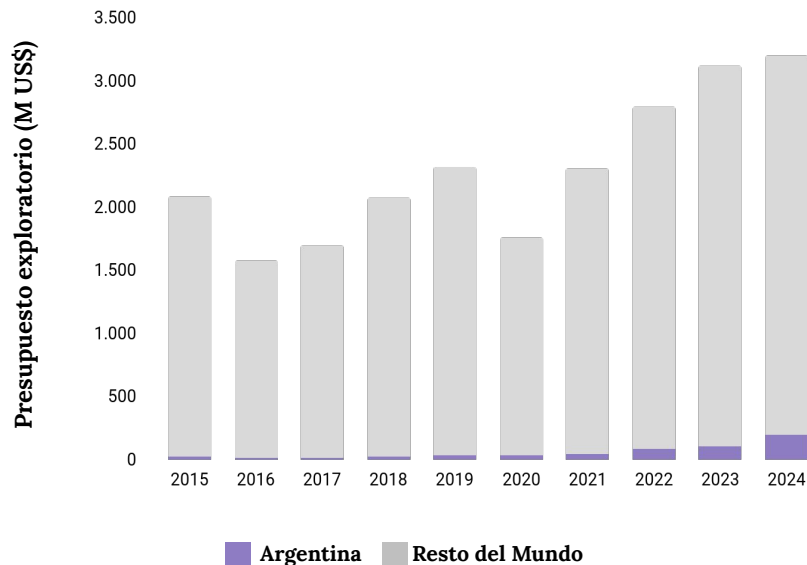
## Distribución porcentual de los presupuestos exploratorios - 2024



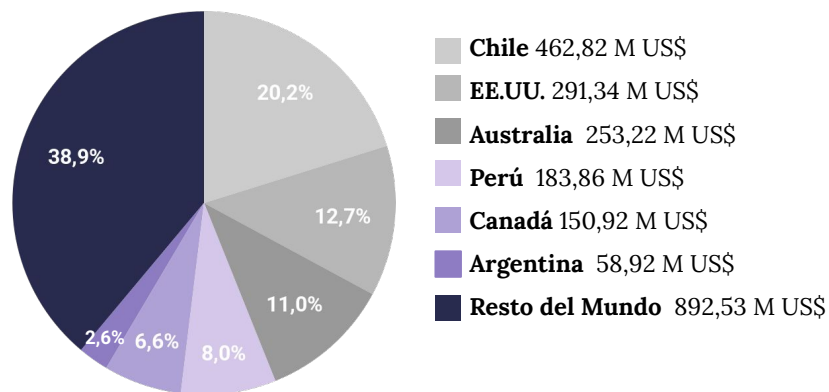
En los **últimos 10 años**, el **oro** ha sido el mineral predominante en los presupuestos exploratorios, con un promedio del 41,6% del total, seguido por el litio y cobre, con el 23,3% y 22,7% respectivamente y la plata con el 9,2% del total, mientras que el restante 3,3% corresponde a otros minerales.

Respecto al año **2024**, el **cobre** tuvo un incremento interanual de 93,6% en sus presupuestos, mientras que la el **oro**, el **litio** y la **plata** tuvieron caídas en sus presupuestos del 1,2%, 9,2% y 28,8%, respectivamente.

## Presupuestos exploratorios mundiales 2015/2024



## Promedio anual, última década, participación en los presupuestos por país



## Presupuesto exploratorio asignado a Argentina para cobre en 2024

**USD 200,2 millones**

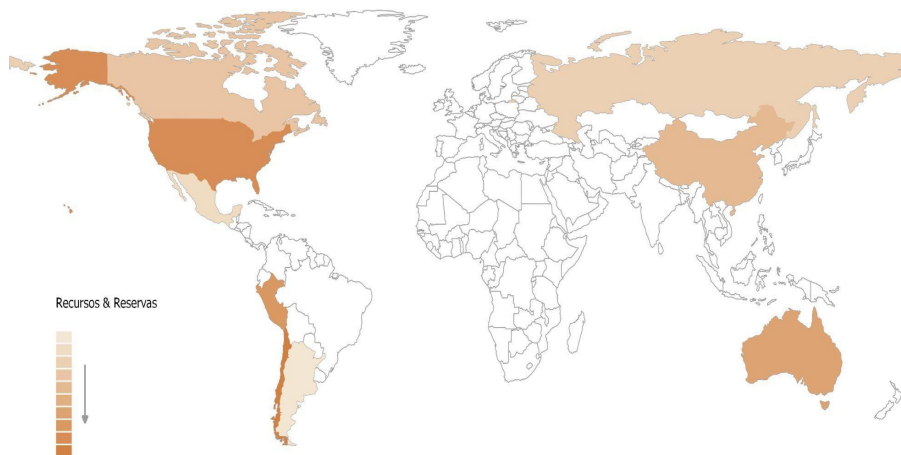
# Cobre | Recursos y reservas – Posicionamiento mundial

## Recursos y Reservas reportadas por proyectos activos en países con operación (primeros 10 puestos) – S&P 2024



Argentina cuenta con 13 proyectos activos. Entre los 20 proyectos con más recursos y reservas del mundo se destaca **El Pachón**<sup>2</sup>.

En el país hay otros proyectos en estados avanzados como Josemaría<sup>1</sup>, Mara<sup>2</sup>, Taca Taca<sup>2</sup>, Filo del Sol<sup>3</sup>, San Jorge<sup>3</sup>, Los Azules<sup>4</sup> y Altar<sup>5</sup>, entre otros.



Posición	País	Recursos y Reservas (millones de Tn.)	Proyectos activos
1	Chile	716	78
2	Estados Unidos	260	99
3	Perú	223	67
4	Australia	149	202
5	Dem. Rep. Congo	127	35
6	China	111	163
7	Canadá	109	247
8	Rusia	105	39
9	México	101	63
10	<b>Argentina</b>	<b>89</b>	<b>13</b>

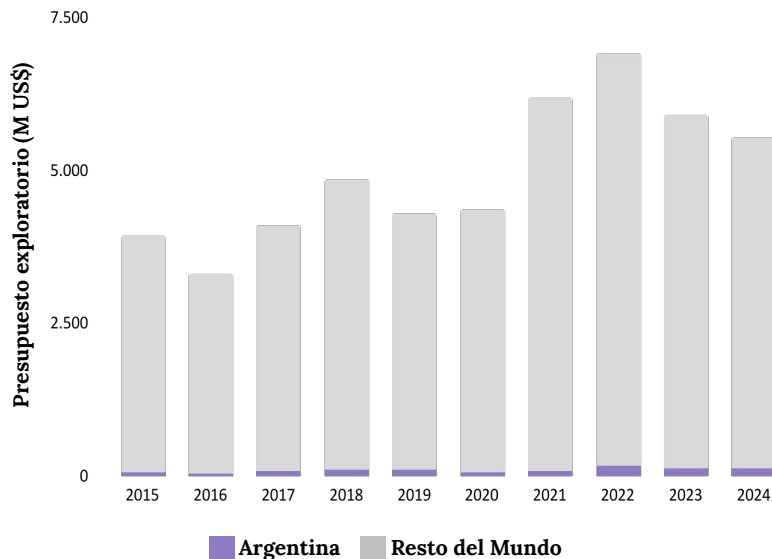
Fuente: S&P. Datos tomados el: 21/03/2025

1. Construcción  
2. Factibilidad

3. Prefactibilidad  
4. Evaluación Económica Preliminar

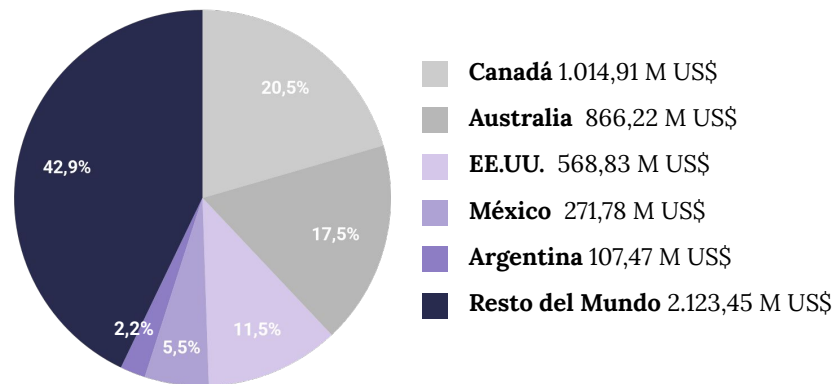
5. Exploración Avanzada

## Presupuestos exploratorios mundiales 2015/2024



Fuente: S&P. Datos tomados el: 21/03/2025

## Promedio anual, última década, participación en los presupuestos por país

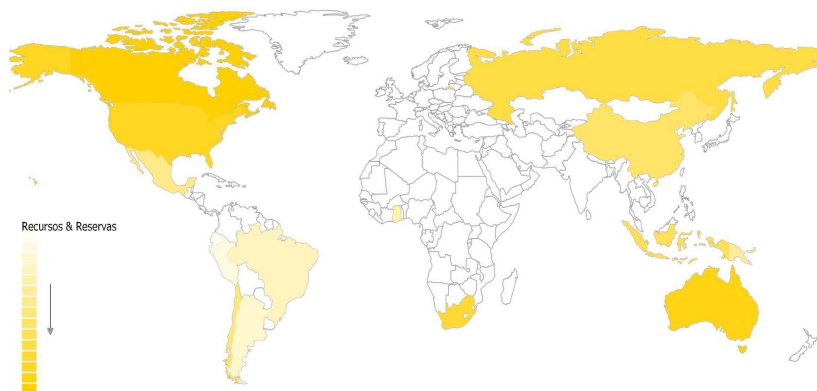


## Presupuesto exploratorio asignado a Argentina para oro en 2024

**USD 135,8 millones**

# Oro | Recursos y reservas – Posicionamiento mundial

## Recursos y Reservas reportadas por proyectos activos en países con operación (primeros 10 puestos) - S&P 2024

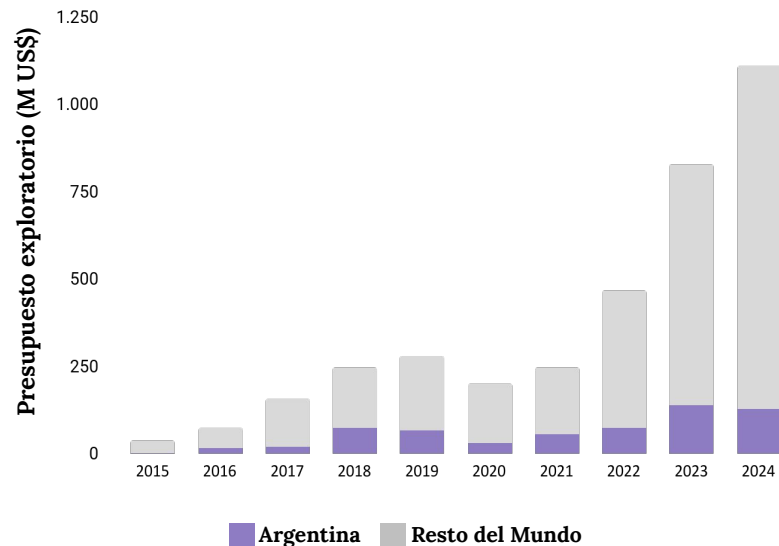


Posición	País	Recursos y Reservas (millones de Oz.)	Proyectos activos
1	Canadá	1.002	489
2	Australia	585	436
3	Estados Unidos	556	247
4	Sudáfrica	449	59
5	Rusia	409	107
6	Indonesia	262	30
7	China	260	200
8	Chile	228	46
9	México	177	142
10	Nueva Papúa Guinea	149	25
11	Ghana	121	31
12	Brasil	118	60
13	<b>Argentina</b>	<b>101</b>	<b>37</b>
14	Perú	97	70
15	Ecuador	94	8

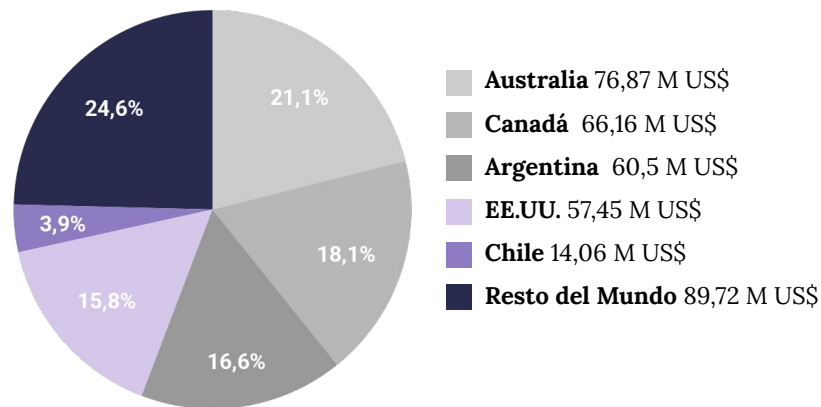


Los proyectos auríferos en Argentina continúan desarrollándose, aumentando sus recursos y garantizando su continuidad operativa. En 2024, el país contribuyó con el 1,6% del total de recursos y reservas globales de oro.

## Presupuestos exploratorios mundiales 2015/2024



## Promedio anual, última década, participación en los presupuestos por país



## Presupuesto exploratorio asignado a Argentina para litio en 2024

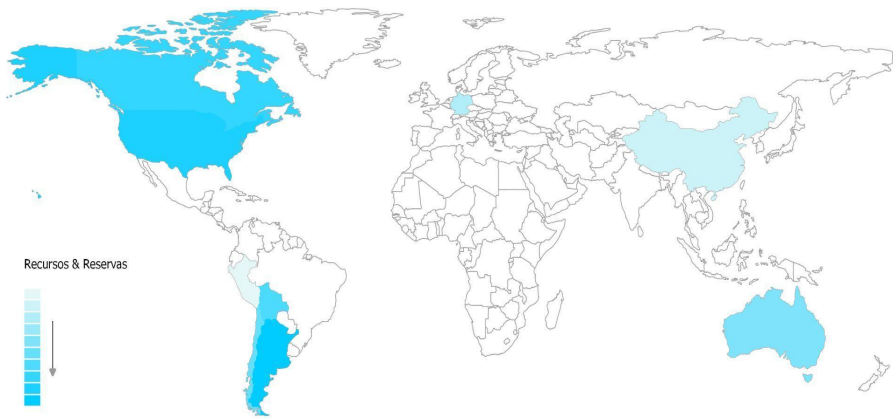
**USD 127 millones**



## Recursos y Reservas reportadas por proyectos activos en países con operación (primeros 10 puestos) - S&P 2024



Argentina se encuentra en el puesto N°1, con **71 millones de toneladas** de recursos y reservas, explicado por 29 proyectos activos\* radicados en el país.



Posición	País	Recursos y Reservas (millones de Tn.)	Proyectos activos
1	Argentina	71	29
2	Estados Unidos	49	27
3	Canadá	40	43
4	Bolivia	39	1
5	Chile	31	6
6	Australia	23	22
7	Rep. Dem. del Congo	14	2
8	Alemania	12	2
9	China	5	10
10	Perú	4	1

\* Reporte periódico de actividad

**Fuente:** S&P. Datos tomados el: 21/03/2025

## RANKING MUNDIAL (USGS 2024) |



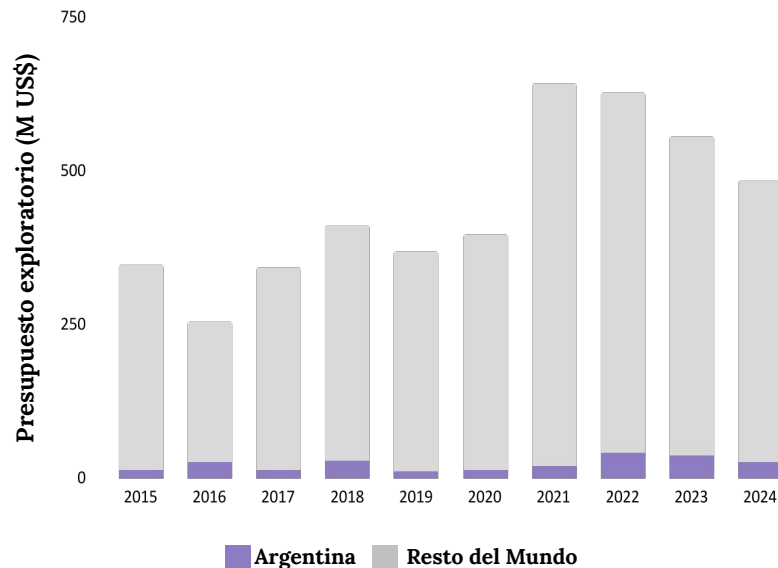
**1ro RECURSOS** (122 Mt LCE)



**3ro RESERVAS** (21 Mt LCE)

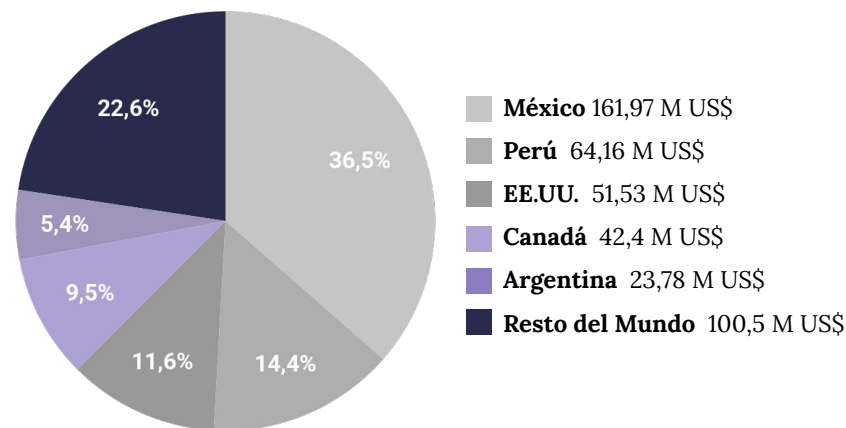
**Fuente:** Mineral Commodity Summaries 2025

## Presupuestos exploratorios mundiales 2015/2024



Fuente: S&P. Datos tomados el: 21/03/2025

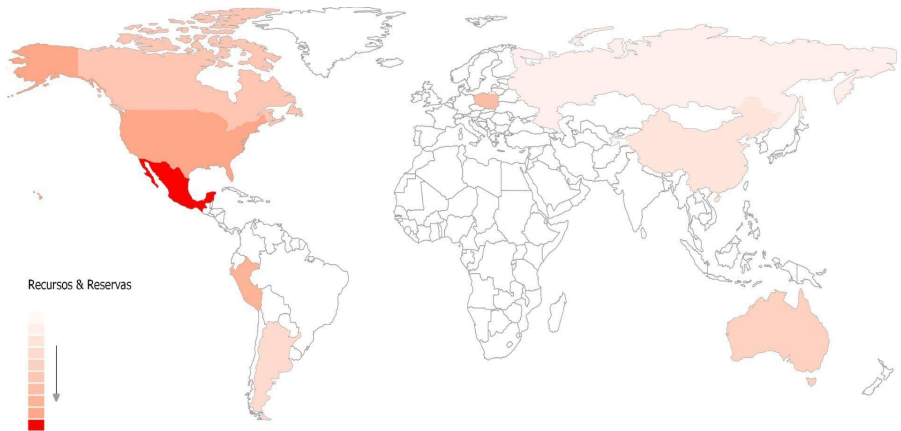
## Promedio anual, última década, participación en los presupuestos por país



## Presupuesto exploratorio asignado a Argentina para plata en 2024

**USD 27,5 millones**

## Recursos y Reservas reportadas por proyectos activos en países con operación (primeros 10 puestos) - S&P 2024



Posición	País	Recursos y Reservas (millones de Oz.)	Proyectos activos
1	México	10.056	147
2	Estados Unidos	6.375	159
3	Perú	5.171	72
4	Polonia	4.746	5
5	Canadá	4.538	193
6	Australia	4.036	144
7	<b>Argentina</b>	<b>2.746</b>	<b>33</b>
8	China	2.616	119
9	Rusia	1.819	28
10	Tayikistán	1.810	5

Fuente: S&P. Datos tomados el: 21/03/2024;



**Las reservas y recursos de Argentina representan el 4,1% del total en el mundo.**

## RANKING MUNDIAL (USGS 2024) | 12vo RESERVAS (209 millones de Oz.)

Fuente: USGS, Mineral Commodity Summaries 2025

- En el presupuesto exploratorio asignado para 2024, el **cobre** se destacó como el principal mineral, representando el 40,58% del total previsto, lo que equivale a USD 200,2 millones (teniendo un crecimiento interanual de 93,6%). A nivel mundial, el cobre argentino representa el 3,4% del total de lo presupuestado, con proyectos clave en estados avanzados previos a la producción como Josemaría, Taca Taca, Mara, Filo del Sol, Los Azules y Altar, entre otros.

En el promedio de la última década, el cobre ocupa el tercer lugar dentro del presupuesto exploratorio, con un 22,7%, mientras que el oro lidera con el 41,87% del total en dicho periodo.

- El **oro**, ocupó el segundo lugar en el presupuesto exploratorio nacional de 2024, representando el 27,52% del total, equivalente a USD 135,8 millones.
- En cuanto al **litio**, este representa el 25,74% del presupuesto exploratorio nacional de 2024. Cabe destacar que Argentina es el país con mayores recursos y reservas de litio en el mundo. En la actualidad\* el país cuenta con 6 proyectos en estado de producción, 5 en contrucción y otros 10 en estados que van desde factibilidad, prefactibilidad hasta evaluación económica preliminar.
- Finalmente, en cuanto a la **plata**, Argentina posee el 4,1% del total de recursos y reservas mundiales. Dentro del presupuesto exploratorio nacional, el mineral representa el 5,57% del total.

\* Análisis realizado en abril de 2025.

