

Presupuestos exploratorios en Argentina

Análisis por mineral

Secretaría de Minería | Septiembre 2024



Ministerio
de Economía
República Argentina

Secretaría
de Minería

Autoridades



Presidente de la Nación

Lic. Javier Milei

Ministro de Economía

Lic. Luis Caputo

Secretario de Minería

Dr. Luís Enrique Lucero

Subsecretario de Desarrollo Minero

Dr. Mario Ricardo Thiem

Director Nacional de Promoción y Economía Minera

Lic. Jorge Matías González

Director de Economía Minera

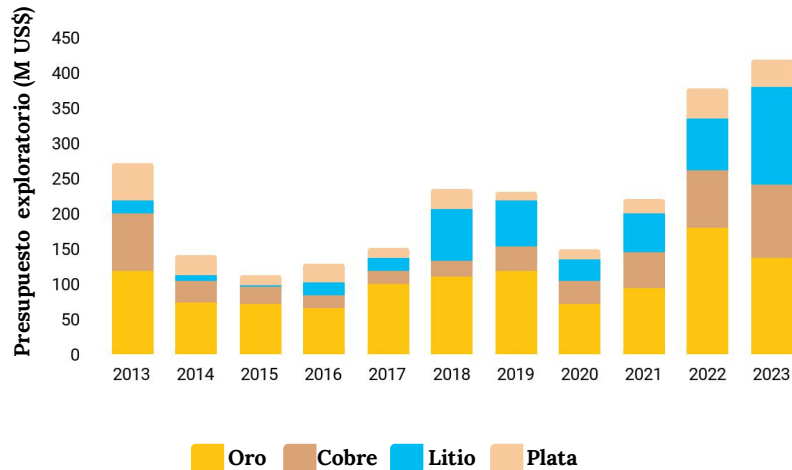
Lic. Camilo Hereñú

Equipo de trabajo

Rocio Nieva

Presupuestos exploratorios en Argentina

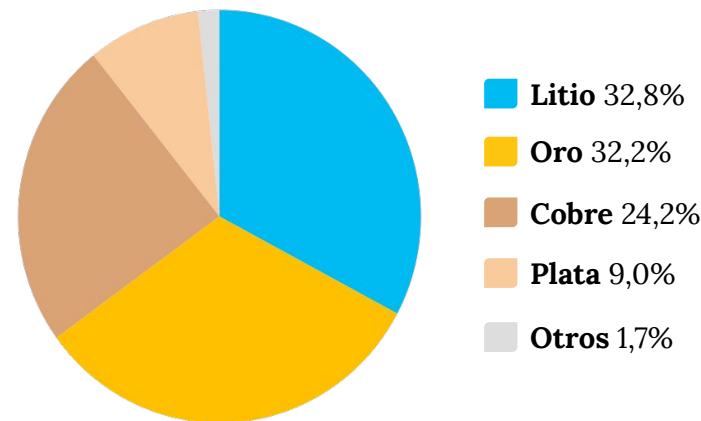
Presupuestos exploratorios en Argentina. Principales minerales - 2013/2023



Fuente: S&P. Datos tomados el: 23/08/2024



Distribución porcentual de los presupuestos exploratorios - 2023

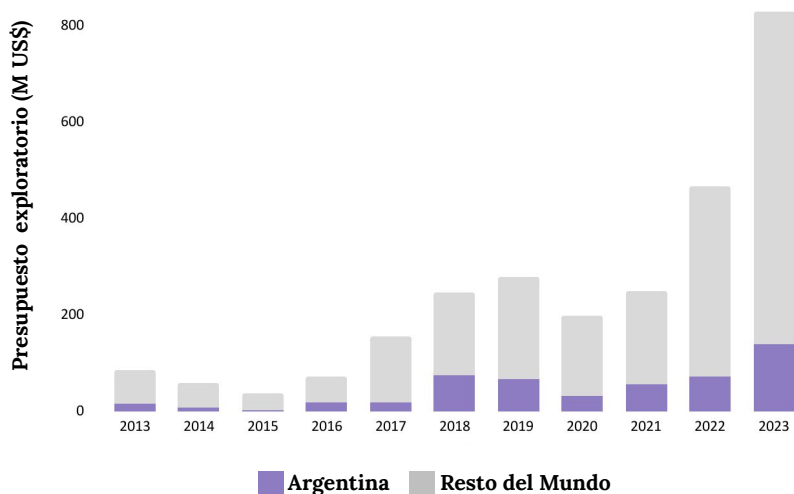


En los presupuestos exploratorios a lo largo de los últimos 10 años, el oro se posiciona como el principal commodity, abarcando en promedio el 45% del total.

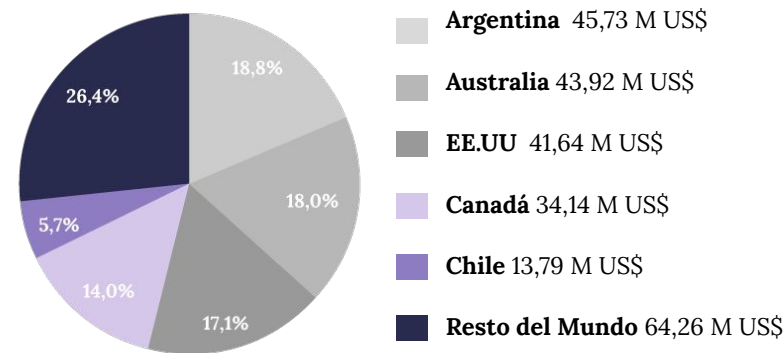
No obstante, el share de lo presupuestado en la exploración de litio alcanzó el 32,8% del total presupuestado en 2023, posicionándose como mineral principal.

Litio: Presupuestos exploratorios

Presupuestos exploratorios mundiales 2013/2023



Promedio anual, última década, participación en los presupuestos por país



Presupuesto exploratorio asignado a Argentina para litio en 2023

USD 139,9 millones

Litio: Recursos y reservas – Posicionamiento mundial

Recursos y Reservas reportadas por proyectos activos en países con operación - S&P 2023

Posición	País	Recursos y Reservas (millones de Tn.)	Proyectos activos
1	Argentina	67	27
2	Estados Unidos	50	26
3	Bolivia	39	1
4	Canadá	37	40
5	Chile	30	6
6	Australia	22	20
7	Rep. Democrática del Congo	14	2
8	Alemania	12	2
9	China	5	10
10	Perú	4	1

✓ Argentina se encuentra en el puesto N° 1, con **67 millones de toneladas** de recursos y reservas, explicado por 27 proyectos activos* radicados en el país.

✓ El Servicio Geológico de Estados Unidos (USGS) posiciona a Argentina dentro de los países con más recursos y reservas.

✓ RANKING MUNDIAL (USGS 2024)

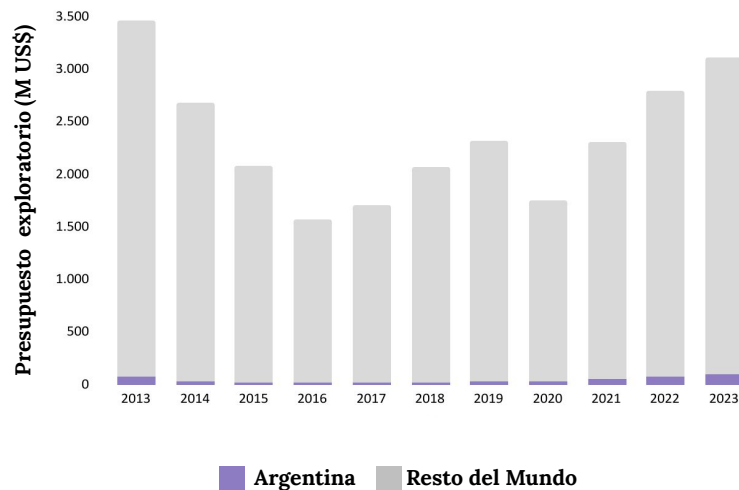
● 2do **RECURSOS** (117 M tons LCE)

● 3ro **RESERVAS** (19 M tons LCE)

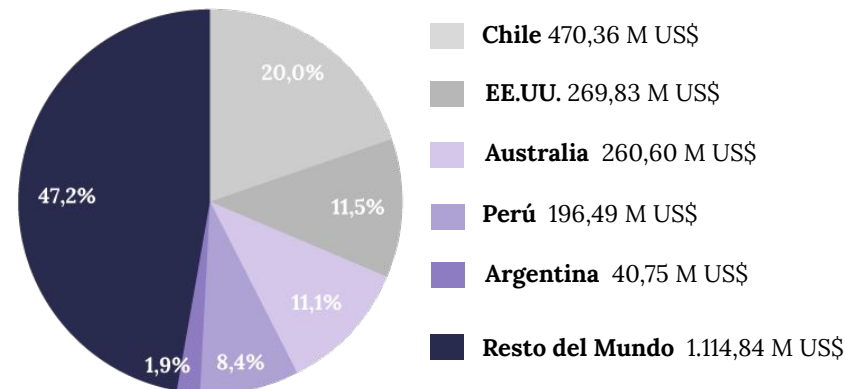
* Reporte periódico de actividad

Cobre: Presupuestos exploratorios

Presupuestos exploratorios mundiales 2013/2023



Promedio anual, última década, participación en los presupuestos por país



Presupuesto exploratorio asignado a Argentina para cobre en 2023

USD 103,4 millones

Cobre: Recursos y reservas – Posicionamiento mundial

Posición	País	Recursos y Reservas (millones de Tn.)	Proyectos activos
1	Chile	687	76
2	Estados Unidos	246	99
3	Perú	235	66
4	Australia	149	205
5	Dem. Rep. Congo	127	35
6	China	111	163
7	Canadá	106	239
8	Rusia	105	43
9	México	104	64
10	Indonesia	91	14
11	Argentina	79	13
12	Mongolia	60	9
13	Ecuador	49	13
14	Kazakhstan	49	16
15	Zambia	48	26



Argentina se encuentra en el puesto N° 11, con **79 millones de toneladas** de recursos y reservas, un 3,5% del total global.



Estas cantidades son explicadas por 13 proyectos activos radicados en el país.

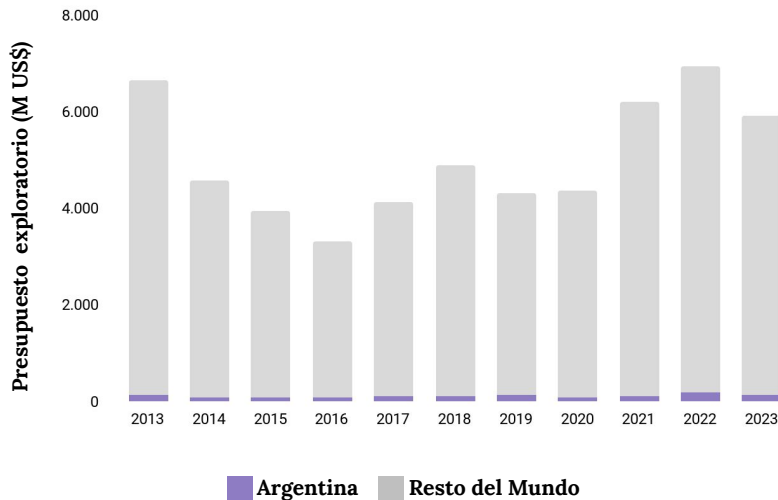


Entre los principales 20 proyectos a nivel mundial se encuentra **El Pachón**. Se destacan además proyectos en estados avanzados en Argentina como Josemaría, Mara, Taca Taca, Filo del Sol y Los Azules, entre otros.

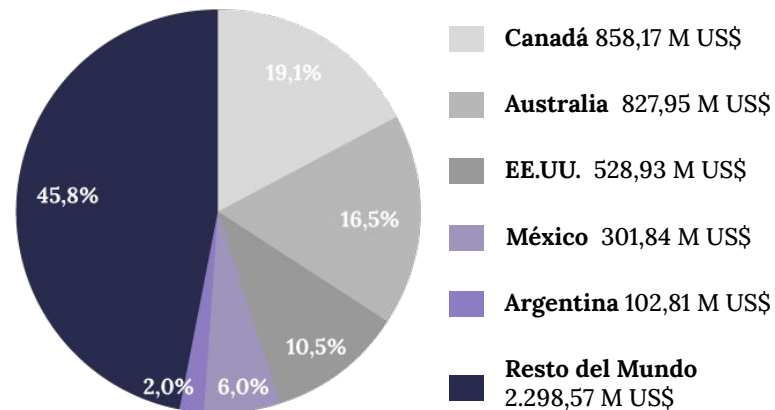
Fuente: S&P. Datos tomados el: 23/08/2024

Oro: Presupuestos exploratorios

Presupuestos exploratorios mundiales 2013/2023



Promedio anual, última década, participación en los presupuestos por país



Presupuesto exploratorio asignado a Argentina para oro en 2023

USD 137,4 millones

Fuente: S&P. Datos tomados el: 23/08/2024

Oro: Recursos y reservas – Posicionamiento mundial

Posición	País	Recursos y Reservas (millones de Oz.)	Proyectos activos
1	Canadá	845	487
2	Australia	594	436
3	Estados Unidos	539	250
4	Rusia	439	121
5	Sudáfrica	412	57
6	Indonesia	264	29
7	China	259	200
8	Chile	228	48
9	México	185	141
10	Nueva Papúa Guinea	146	25
11	Ghana	116	31
12	Brasil	113	57
13	Argentina	99	37
14	Perú	98	70
15	Ecuador	94	15



Argentina se encuentra en el puesto N° 13, con **98,8 millones de onzas** de recursos y reservas, un 2,2% del total global.



Estas cantidades son explicadas por 37 proyectos activos radicados en el país.

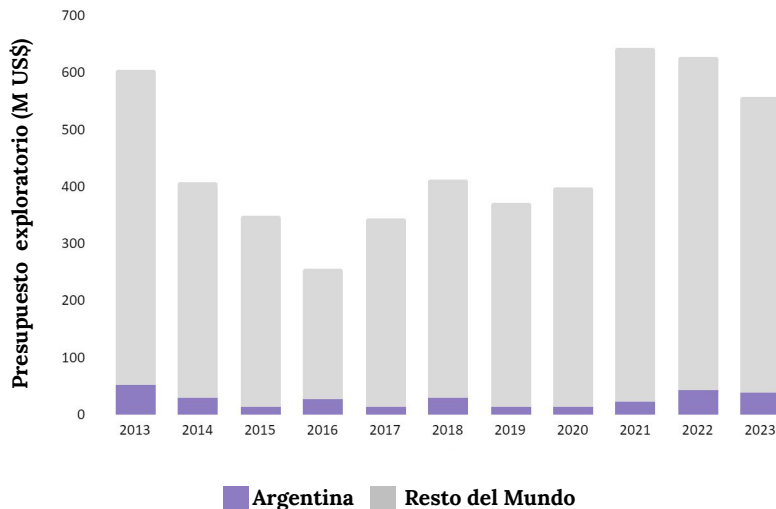


Argentina cuenta con proyectos en operación que continúan expandiendo sus reservas y aumentando su vida útil.

Fuente: S&P. Datos tomados el: 23/08/2024

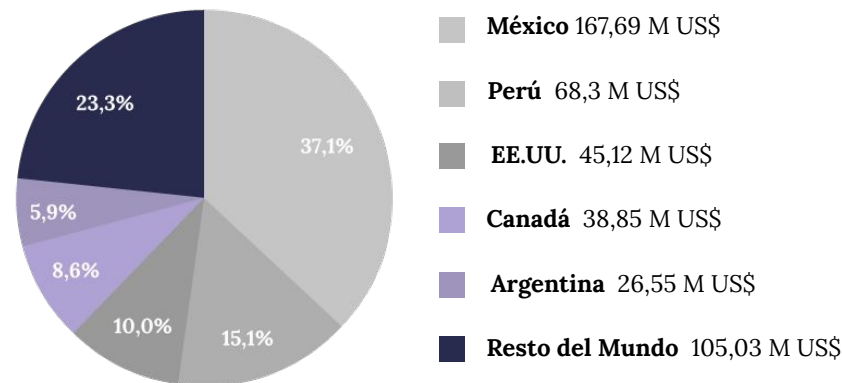
Plata: Presupuestos exploratorios

Presupuestos exploratorios mundiales 2013/2023



Fuente: S&P. Datos tomados el: 23/08/2024

Promedio anual, última década, participación en los presupuestos por país



Presupuesto exploratorio asignado a Argentina para plata en 2023

USD 38,6 millones

Plata: Recursos y reservas – Posicionamiento mundial

Recursos y Reservas reportadas por proyectos activos en países con operación - S&P 2023

Posición	País	Recursos y Reservas (millones de Oz.)	Proyectos activos
1	México	10.655	147
2	Estados Unidos	6.144	160
3	Perú	5.083	71
4	Polonia	4.560	4
5	Canadá	4.431	190
6	Australia	4.104	141
7	China	2.551	117
8	Argentina	2.381	32
9	Rusia	2.145	38
10	Tayikistán	1.810	5



RANKING MUNDIAL (USGS 2024)



12vo RESERVAS (209 millones de Oz.)



RANKING MUNDIAL (S&P 2023)



Argentina se encuentra en el puesto N°8, con **2.381 millones de onzas** de recursos y reservas, un 5,4% del total global.



Estas cantidades son explicadas por 32 proyectos activos radicados en el país.

Conclusiones

- ✓ Dentro del presupuesto asignado en 2023, en la distribución, el **litio** se ubicó como principal commodity, representando el 32,8% del total presupuestado, el equivalente a USD 139,9 millones.
Dentro del presupuesto exploratorio para los últimos 10 años, Argentina, con un 19% lidera el ranking mundial de este mineral. En concordancia con ello y, según lo reportado S&P, Argentina se posiciona en primer lugar en cuanto a recursos y reservas de 2023, con 67,2 millones de toneladas de LCE.
- ✓ Respecto al **oro**, ocupó el segundo lugar dentro del presupuesto exploratorio nacional de 2023, con el 32,2% del total, esto equivale a USD 137,4 millones.
- ✓ El **cobre**, tuvo una participación del 24,2% dentro del presupuesto local de 2023. A nivel global, el cobre argentino representa el 3,5% del total, por lo que la potencialidad en recursos y reservas está aún en vías de cuantificarse. No obstante, Argentina cuenta con proyectos de clase mundial como El Pachón, Josemaría, Mara, Taca Taca, Filo del Sol y Los Azules, entre otros.
- ✓ En relación al resto del mundo, Argentina cuenta con el 5,4% de recursos y reservas de **plata**, y representa el 6,9% del presupuesto exploratorio mundial. A nivel local, ocupó el 9,0% del presupuesto exploratorio en 2023.

Muchas Gracias



**Ministerio
de Economía**
República Argentina

**Secretaría
de Minería**