

PROYECTO DE LEY DE PRESUPUESTO GENERAL DE LA ADMINISTRACIÓN NACIONAL

2023



Ministerio de Economía
Argentina

Secretaría de
Hacienda

El Proyecto Contiene



2
páginas

Nota de Elevación
del Proyecto de Ley
Presupuesto de la
Administración
Nacional 2023 al
Honorable Congreso
de la Nación



27
páginas

Articulado del
Proyecto de Ley



119
páginas

Planillas Anexas
al Proyecto



174
páginas

Mensaje del
Proyecto de Ley



698
páginas

Anexo Estadístico y
Ubicación Geográfica



1835
páginas

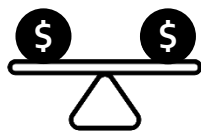
Fascículos de
Entidades



1960
páginas

Fascículos
Jurisdicciones

Qué se busca



Estabilidad
macroeconómica



Recomponer el
poder adquisitivo
de los ingresos



Fortalecer el
mercado
interno



Ordenamiento y
Solvencia fiscal

Objetivos centrales



Fomentar el
orden fiscal



Sostener el
superávit comercial



Fortalecer las
reservas



Generar desarrollo
con inclusión social

Las proyecciones Macroeconómicas (Hipótesis)

Proyecciones del PIB y sus componentes

Variable	Unidad	2022	2023
PIB	Var. % i.a.	4,0%	2,0%
Consumo privado	Var. % i.a.	6,5%	2,0%
Consumo público	Var. % i.a.	5,2%	2,0%
Inversión	Var. % i.a.	10,0%	2,9%
Exportaciones	Var. % i.a.	5.5%	7,1%
Importaciones	Var. % i.a.	16,7%	2,0%

Las proyecciones Macroeconómicas (Hipótesis)

Proyecciones de precios y tipo de cambio

Variable	Unidad	2022	2023
IPC	Var. % i.a.	95,0%	60,0%
TCN	\$/USD	166,5	269,9

Fuente: Ministerio de Economía

El Presupuesto de la Administración Pública Nacional – Principales Agregados

CUENTA AHORRO – INVERSIÓN – FINANCIAMIENTO en millones de pesos

CONCEPTO	2022 (1)	2023 (2)	Variación 2023 vs 2022 (3) = (2) - (1)	Variación % 2023/2022 (4) = (2)/(1)
I) INGRESOS CORRIENTES	12.498.620.3	22.217.285.4	9.718.665.1	77.8%
II) GASTOS CORRIENTES	15.508.025.2	26.372.488.9	10.864.463.7	70.1%
III) RESULTADO ECON.: AHORRO/DESAHORRO (I-II)	-3.009.404.9	-4.155.203.5	-1.145.798.6	38.1%
IV) RECURSOS DE CAPITAL	28.215.3	86.772.3	58.557.0	207.5%
V) GASTOS DE CAPITAL	1.259.671.1	2.331.421.2	1.071.750.1	85.1%
VI) TOTAL RECURSOS (I+IV)	12.526.835.6	22.304.057.7	9.777.222.1	78.1%
VII) TOTAL GASTOS (II+V)	16.767.696.3	28.703.910.1	11.936.213.8	71.2%
VIII) TOTAL GASTO PRIMARIO	15.457.351.9	26.047.602.0	10.590.250.1	68.5%
IX) RESULTADO FINANCIERO (VI-VII)	-4.240.860.7	-6.399.852.4	-2.158.991.7	50.9%
X) RESULTADO PRIMARIO (VI - VIII)	-2.930.516.3	-3.743.544.3	-813.028.0	27.7%
XI) FUENTES FINANCIERAS	17.724.130.5	30.124.615.2	12.400.484.7	70.0%
XII) APLICACIONES FINANCIERAS	13.483.269.8	23.724.762.8	10.241.493.0	76.0%

El Presupuesto de la Administración Pública Nacional – Principales Agregados

RECURSOS TRIBUTARIOS en millones de pesos

Concepto	2022 (1)	2023 (2)	Var (%) (2) / (1)
Ganancias	1.594.485,0	2.853.443,1	79,0
Bienes Personales	158.601,3	273.005,2	72,1
IVA Neto de Reintegros	2.642.253,2	4.774.331,3	80,7
Impuestos Internos	165.866,5	295.913,2	78,4
Derechos de Importación	493.349,8	846.329,4	71,5
Derechos de Exportación	1.540.852,4	2.632.921,3	70,9
Tasa de Estadística	102.943,1	179.385,9	74,3
Combustibles y Dióxido de Carbono	155.524,7	290.167,6	86,6
Monotributo Impositivo	26.686,8	48.964,1	83,5
Créditos y Débitos en Ctas. Banc y Otras Op.	1.322.218,2	2.399.766,5	81,5
Para una Argentina Inclusiva y Solidaria (PAIS)	201.109,9	250.804,3	24,7
Otros Impuestos	80.768,9	147.832,5	83,0
Total	8.484.659,6	14.992.864,4	76,7

El Presupuesto de la Administración Pública Nacional

Egresos

GASTOS CORRIENTES en millones de pesos

Concepto	2022 (1)	2023 (2)	Variación 2023-2022 (3) = (2)-(1)	Variación % 2023/2022 (4) = (2)/(1)
Gastos de Consumo (*)	2.226.970,6	3.904.077,9	1.677.107,3	75,3
Intereses y otras Rentas de la Propiedad (**)	1.311.212,0	2.657.714,4	1.346.502,4	102,7
Prestaciones de la Seguridad Social	6.133.499,5	11.108.222,5	4.974.723,0	81,1
Transferencias Corrientes	5.835.965,6	8.701.954,8	2.865.989,2	49,1
Otros Gastos Corrientes	377,5	519,3	141,8	37,6
TOTAL	15.508.025,2	26.372.488,9	10.864.463,7	70,1

(*) Gastos de consumo incluye remuneraciones. En 2023 importan 78%.

(**) Excluye intereses pagados Intra-Administración Nacional.

El Presupuesto de la Administración Pública Nacional

Egresos Corrientes

Mayores destinos de las asignaciones en Transferencias corrientes



SECTOR
PRIVADO

Asignaciones familiares

Políticas alimentarias

Potenciar Trabajo



SECTOR
PÚBLICO

CAMMESA

Provincias

Municipios

Universidades Nacionales

ENARSA

El Presupuesto de la Administración Pública Nacional

GASTOS DE CAPITAL en millones de pesos

Concepto	2022 (1)	2023 (2)	Variación 2023-2022 (3) = (2)-(1)	Variación % 2023/2022 (4) = (2)/(1)
Inversión Real Directa	394.725,1	717.557,2	322.832,1	81,8
Transferencias de Capital	831.132,5	1.544.022,6	712.890,1	85,8
Inversión Financiera	33.813,5	69.841,4	36.027,9	106,5
TOTAL	1.259.671,1	2.331.421,2	1.071.750,1	85,1

Dentro de la inversión real directa se destacan las Obras de Dirección Nacional de Vialidad Nacional, el programa Conectar Igualdad, obras de saneamiento y agua potable, infraestructura de transporte y FONDEF (Defensa).

Las transferencias de capital más significativas tienen como destinatarios las provincias y municipios (vivienda, rutas, educación, agua potable, entre otras), la empresa Energía Argentina S.A., el Fondo Fiduciario Programa Crédito Argentino del Bicentenario para la Vivienda Única Familiar (Pro.Cre.Ar), la empresa Agua y Saneamientos Argentinos S.A. (AYSA S.A.), y Fondo Fiduciario para la Vivienda Social.

El Presupuesto de la Administración Pública Nacional

CUENTA AHORRO – INVERSIÓN – FINANCIAMIENTO en porcentaje del PIB

CONCEPTO	2022 (1)	2023 (2)	Variación 2023 vs 2022 (3) = (2)- (1)
I) INGRESOS CORRIENTES	15.3	15.1	-0.2
II) GASTOS CORRIENTES	19.0	17.9	-1.0
III) RESULTADO ECON.:AHORRO/DESAHORRO (I-II)	-3.7	-2.8	0.9
IV) RECURSOS DE CAPITAL	0.0	0.1	0.0
V) GASTOS DE CAPITAL	1.5	1.6	0.0
VI) TOTAL RECURSOS (I+IV)	15.3	15.2	-0.2
VII) TOTAL GASTOS (II+V)	20.5	19.5	-1.0
VIII) TOTAL GASTO PRIMARIO	18.9	17.7	-1.2
IX) RESULTADO FINANCIERO (VI-VII)	-5.2	-4.3	0.8
X) RESULTADO PRIMARIO (VI - VIII)	-3.6	-2.5	1.0
XII) FUENTES FINANCIERAS	21.7	20.5	-1.2
XIII) APLICACIONES FINANCIERAS	16.5	16.1	-0.4

El Presupuesto de la Administración Pública Nacional

Resultados

RESULTADOS
en millones de pesos



\$ 6.399.852,4

Déficit previsto



50,9%

Incrementado
respecto 2022

RESULTADOS
en porcentaje del PIB



2,5%

Déficit previsto

Se reduce 1 punto

Variación 2023 vs 2022

El Presupuesto de la Administración Pública Nacional

Prioridades de las políticas públicas (en producción física seleccionada)



Infraestructura



Salud



Educación



Inclusión social con perspectiva de género



Ciencia e Innovación



Otras Políticas destacadas



2215
mediciones físicas
del Presupuesto

Se presentan 39 seleccionadas

El Presupuesto de la Administración Pública Nacional

Prioridades de las políticas públicas (en producción física seleccionada)

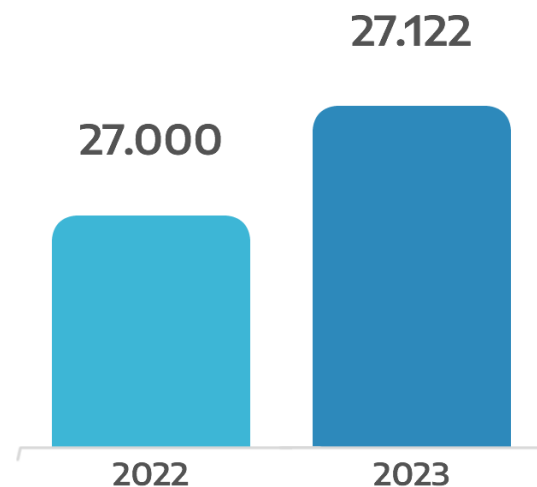


Infraestructura

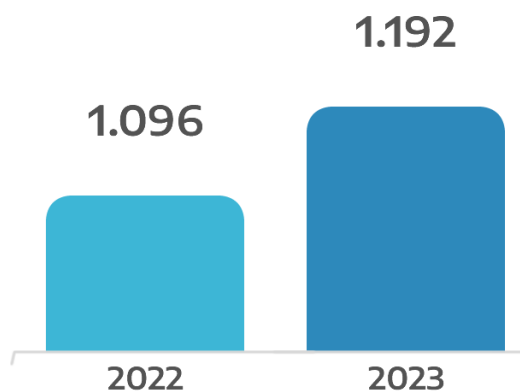
Transporte



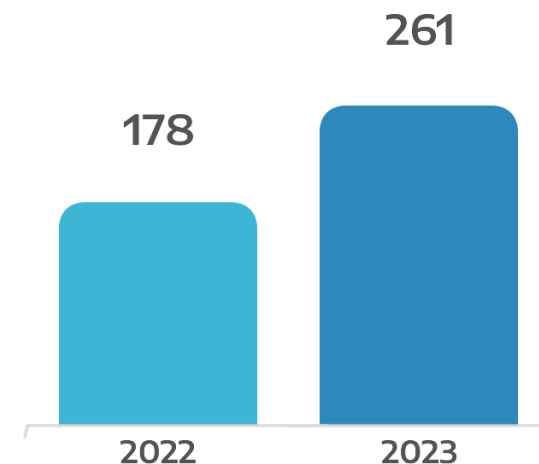
Mantenimiento de Rutas
Kilómetros Conservados



Construcción de Autopistas y Autovías
Kilómetros en Construcción



Construcción de Autopistas y Autovías
Kilómetros Construidos



El Presupuesto de la Administración Pública Nacional

Prioridades de las políticas públicas (en producción física seleccionada)

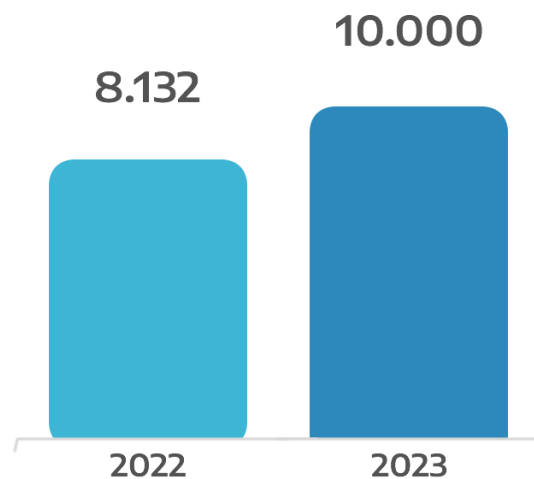


Infraestructura

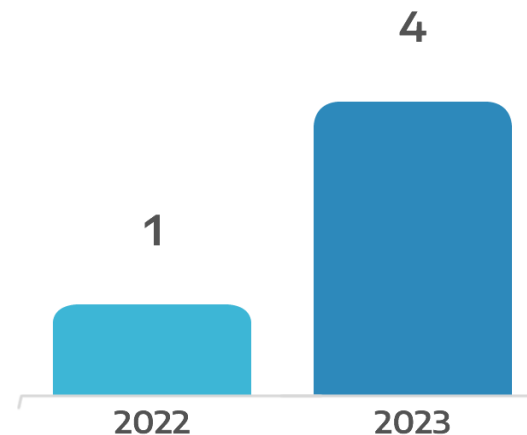
Energía



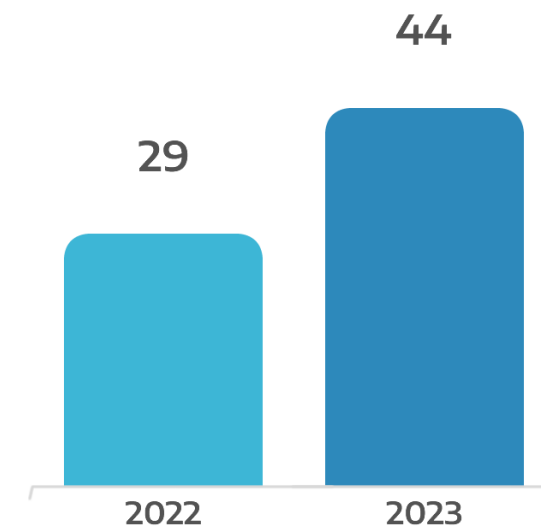
Energía Eléctrica en Zonas Rurales (PERMER)
Equipos Instalados



Ampliación Redes Eléctricas de Alta Tensión
Proyectos financiados



Construcción de Gasoductos en provincias y municipios
Obras terminadas



El Presupuesto de la Administración Pública Nacional

Prioridades de las políticas públicas (en producción física seleccionada)

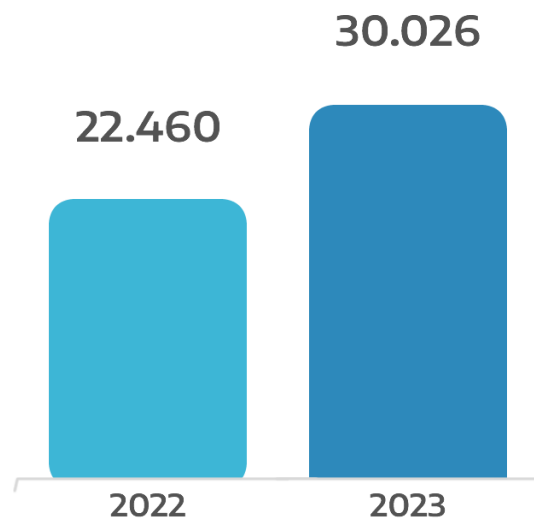


Infraestructura

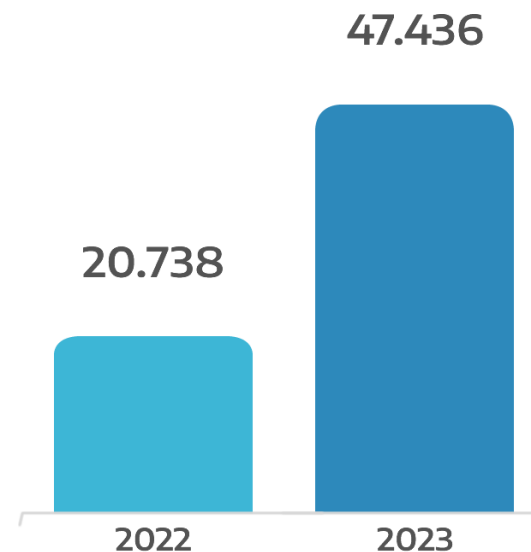
Vivienda y Urbanismo



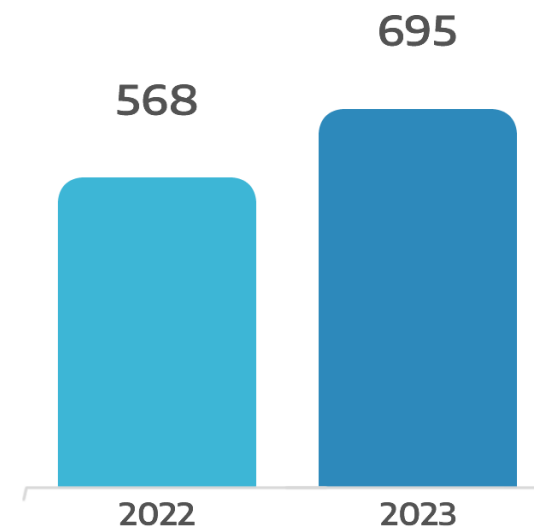
Pro.Cre.Ar
Viviendas Terminadas



Desarrollo de Hábitat
Viviendas Sociales Terminadas



Ministerio de Obras Públicas y ENOHSA
Obras en ejecución Agua y Cloacas



El Presupuesto de la Administración Pública Nacional

Prioridades de las políticas públicas (en producción física seleccionada)



Salud



Políticas Públicas de Salud
Plan Vacunación

38,2 millones



2023



Políticas Públicas de Salud
Vacunas Covid

20,5 millones



2023



Políticas Públicas de Salud
Personas en Sistema
Público de Salud

20,5 millones



2023

El Presupuesto de la Administración Pública Nacional

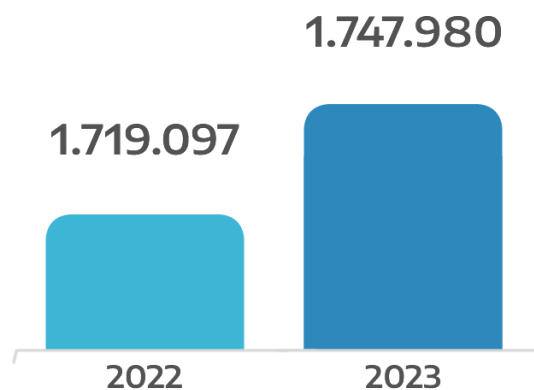
Prioridades de las políticas públicas (en producción física seleccionada)



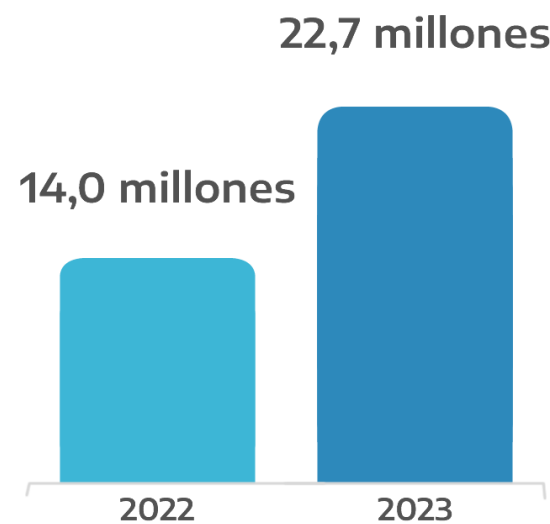
Educación



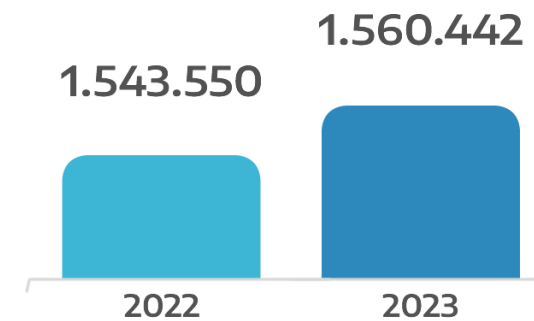
Educación Superior
Alumnos Universitarios



**Mejoramiento de la
Calidad Educativa**
Libros Educativos provistos



**Asignación Becas a
Estudiantes**
Becas educativas
(alumnos)



El Presupuesto de la Administración Pública Nacional

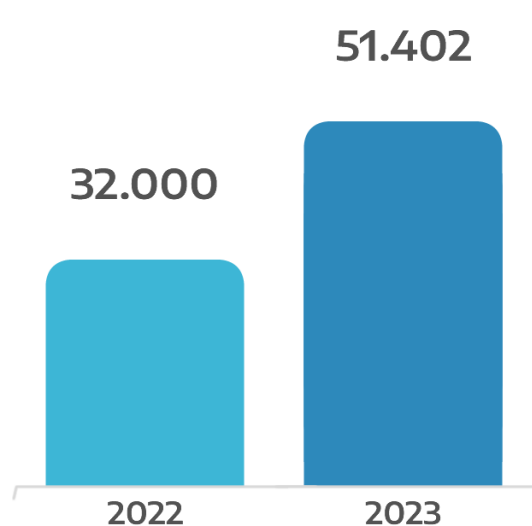
Prioridades de las políticas públicas (en producción física seleccionada)



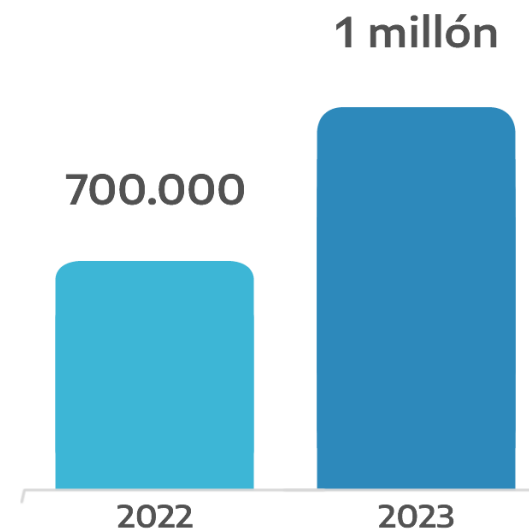
Educación



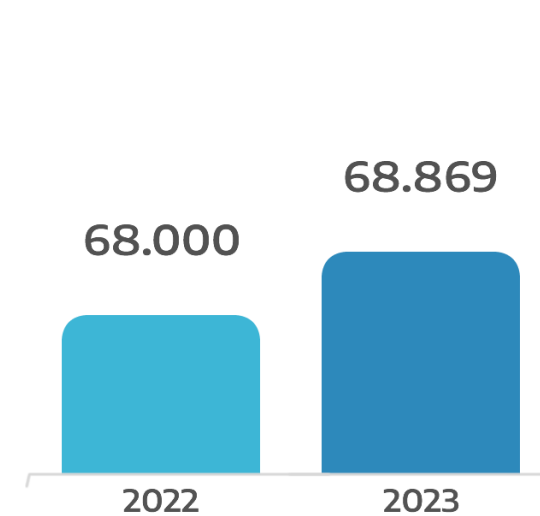
Conectar Igualdad
Escuelas conectadas



Conectar Igualdad
Netbooks y equipos



Construcción de Jardines de Infantes
Metros cuadrados construidos



El Presupuesto de la Administración Pública Nacional

Prioridades de las políticas públicas (en producción física seleccionada)



Inclusión Social
con Perspectiva
de Género

Seguridad
Social



Prestaciones Seguridad
Social ANSES
Jubilados ANSES

5,2 millones



2023



Prestaciones Seguridad
Social ANSES
Pensionados ANSES

1,6 millones



2023



Prestaciones Seguridad
Social ANSES
Pensionados Invalidez
Laborativa

1,1 millones



2023

El Presupuesto de la Administración Pública Nacional

Prioridades de las políticas públicas (en producción física seleccionada)



**Inclusión Social
con Perspectiva
de Género**

**Seguridad
Social**



**Seguridad Social:
Beneficiarios 2023
(Enfoque de Género)**
AUE

102.398

2023



**Seguridad Social:
Beneficiarios 2023
(Enfoque de Género)**
Madres 7 hijos +

261.852

2023



**Seguridad Social:
Beneficiarios 2023
(Enfoque de Género)**
Niñas/os AUH

4,4 millones

2023

El Presupuesto de la Administración Pública Nacional

Prioridades de las políticas públicas (en producción física seleccionada)

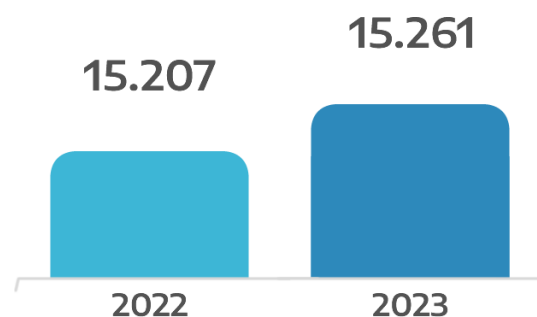


**Inclusión Social
con Perspectiva
de Género**

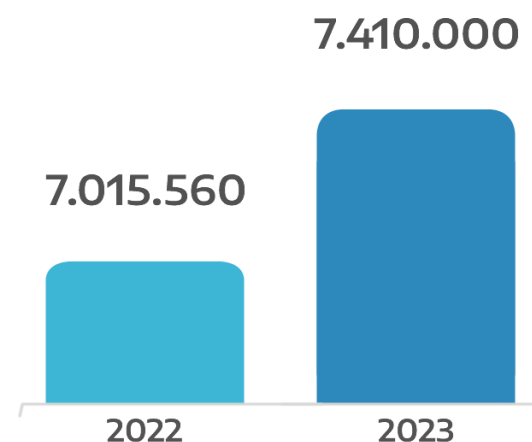
**Desarrollo
Social**



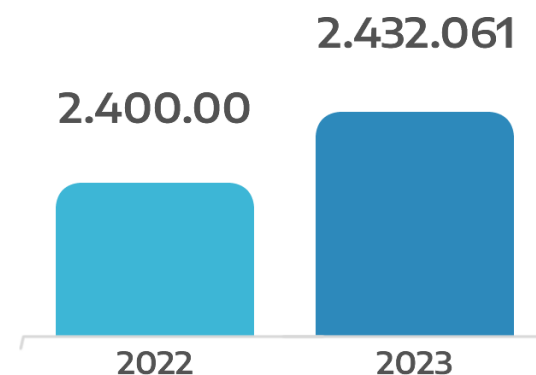
Seguridad Alimentaria
Comedores Escolares
Asistidos



Seguridad Alimentaria
Módulos Alimentarios
Entregados



Tarjeta Alimentaria
Prestaciones Alimentarias
Otorgadas



El Presupuesto de la Administración Pública Nacional

Prioridades de las políticas públicas (en producción física seleccionada)



Inclusión Social
con Perspectiva
de Género

Trabajo
Social



Programa Potenciar Trabajo Joven:
Beneficiarios 2023
Joven

68.072

2023



Programa Potenciar Trabajo:
Beneficiarios 2023
Titular Activo

1.328.707

2023

El Presupuesto de la Administración Pública Nacional

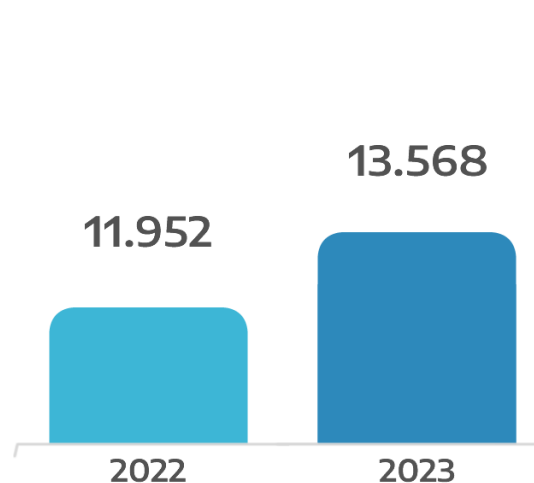
Prioridades de las políticas públicas (en producción física seleccionada)



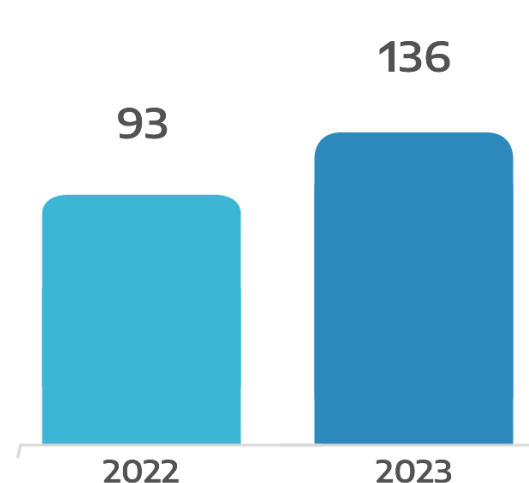
Ciencia e Innovación



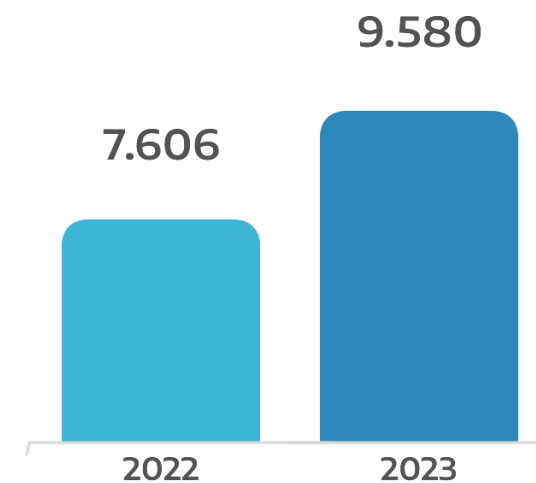
Formación Recursos Humanos CONICET
Investigadores



Apoyo a Proyectos Científicos MINCyT
Subsidios Otorgados



FONARSEC, FONTAR y FONCyT
Subsidios Otorgados



El Presupuesto de la Administración Pública Nacional

Prioridades de las políticas públicas (en producción física seleccionada)

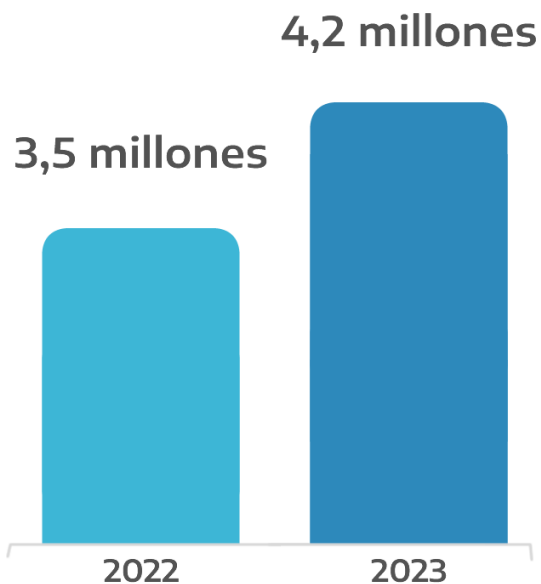


Otras Políticas
destacadas

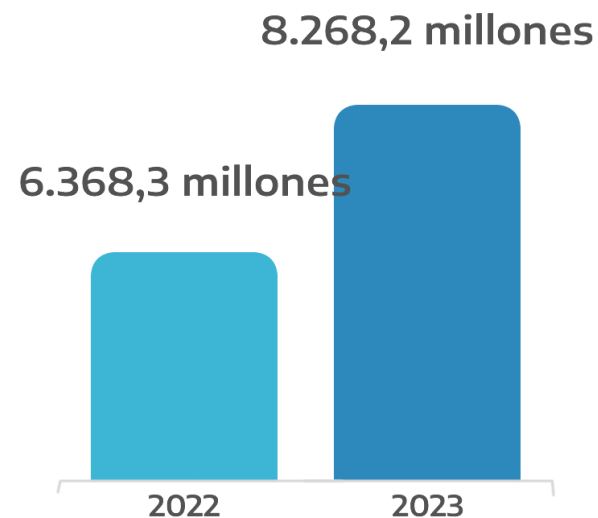
Energía



Garrafa Social
(Programa Hogar)
Hogares Beneficiados



Plan Gas.AR
Metro Cúbico Subsidiado
a la producción



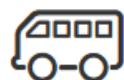
El Presupuesto de la Administración Pública Nacional

Prioridades de las políticas públicas (en producción física seleccionada)

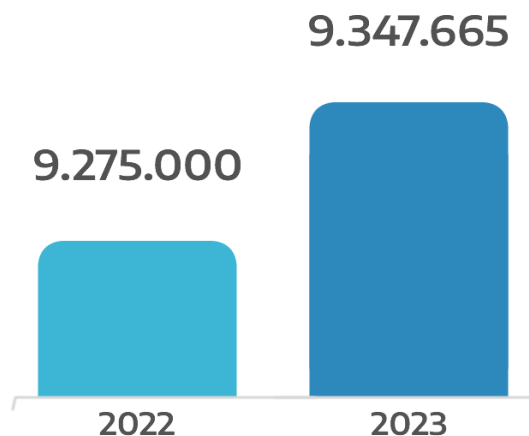


Otras Políticas
destacadas

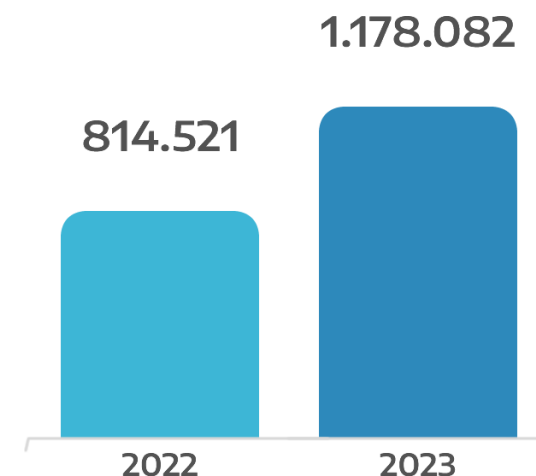
Transporte



**Transporte Público
Automotor**
Viajes en Colectivo AMBA
e Interior (x día hábil)



Transporte Público Ferroviario
Viajes en Trenes AMBA (x día)



El Presupuesto de la Administración Pública Nacional

El presupuesto consolidado del Sector Público Nacional

El Sector Público Nacional
abarca



Administración Pública Nacional

Fondos Fiduciarios

Empresas del Estado Nacional

Otros Entes del Sector Público Nacional

El Presupuesto del Sector Público Nacional

CUENTA AHORRO – INVERSIÓN – FINANCIAMIENTO en millones de pesos

CONCEPTO	2022 (1)	2023 (2)	DIFERENCIAS (2) vs. (1)	
			IMPORTE	%
I) INGRESOS CORRIENTES	14.046.774,9	24.765.938,9	10.719.164,0	76,3
II) GASTOS CORRIENTES	16.426.723,2	27.984.235,5	11.557.512,3	70,4
III) RESULTADO ECON.: AHORRO/DESAHORRO (I-II)	-2.379.948,3	-3.218.296,6	-838.348,3	35,2
IV) RECURSOS DE CAPITAL	1.392,0	15.276,2	13.884,2	997,4
V) GASTOS DE CAPITAL	1.242.410,1	2.343.884,1	1.101.474,0	88,7
VI) TOTAL RECURSOS (I+IV)	14.048.166,9	24.781.215,1	10.733.048,2	76,4
VII) TOTAL GASTOS (II+V)	17.669.133,3	30.328.119,6	12.658.986,3	71,6
VIII) TOTAL GASTOS PRIMARIOS	16.378.050,8	27.709.541,6	11.331.490,8	69,2
IX) RESULTADO PRIMARIO (VI-VIII)	-2.329.883,9	-2.928.326,5	-598.442,6	25,7
X) RESULTADO FINANCIERO (VI-VII)	-3.620.966,4	-5.546.904,5	-1.925.938,1	53,2
XI) FUENTES FINANCIERAS	18.155.594,6	30.747.818,0	12.592.223,4	69,4
XII) APLICACIONES FINANCIERAS	14.534.628,2	25.200.913,5	10.666.285,3	73,4

El Presupuesto del Sector Público Nacional

CUENTA AHORRO – INVERSIÓN – FINANCIAMIENTO en porcentaje del PIB

CONCEPTO	2022 (1)	2023 (2)	DIFERENCIAS (2) – (1)
I) INGRESOS CORRIENTES	17,2	16,8	-0,4
II) GASTOS CORRIENTES	20,1	19,0	-1,1
III) RESULTADO ECON.: AHORRO/DESAHORRO (I-II)	-2,9	-2,2	0,7
IV) RECURSOS DE CAPITAL	0,0	0,0	0,0
V) GASTOS DE CAPITAL	1,5	1,6	0,1
VI) TOTAL RECURSOS (I+IV)	17,2	16,8	-0,4
VII) TOTAL GASTOS (II+V)	21,6	20,6	-1,0
VIII) TOTAL GASTOS PRIMARIOS	20,0	18,8	-1,2
IX) RESULTADO PRIMARIO (VI-VIII)	-2,8	-2,0	0,8
X) RESULTADO FINANCIERO (VI-VII)	-4,4	-3,8	0,6
XI) FUENTES FINANCIERAS	22,2	20,9	-1,3
XII) APLICACIONES FINANCIERAS	17,8	17,2	-0,6