

# Deuda de la Administración Central



Ministerio de Economía  
**Argentina**

Secretaría de  
Finanzas

Subsecretaría de  
Financiamiento

Oficina Nacional de  
Crédito Público

# Deuda de la Administración Central

- 1 **Evolución de la Deuda Bruta**
- 2 **Deuda Bruta por Acreedor y Residencia**
- 3 **Deuda Bruta por Moneda**
- 4 **Deuda Bruta por Legislación**
- 5 **Estructura de la Deuda Bruta**
- 6 **Perfiles de Vencimientos**

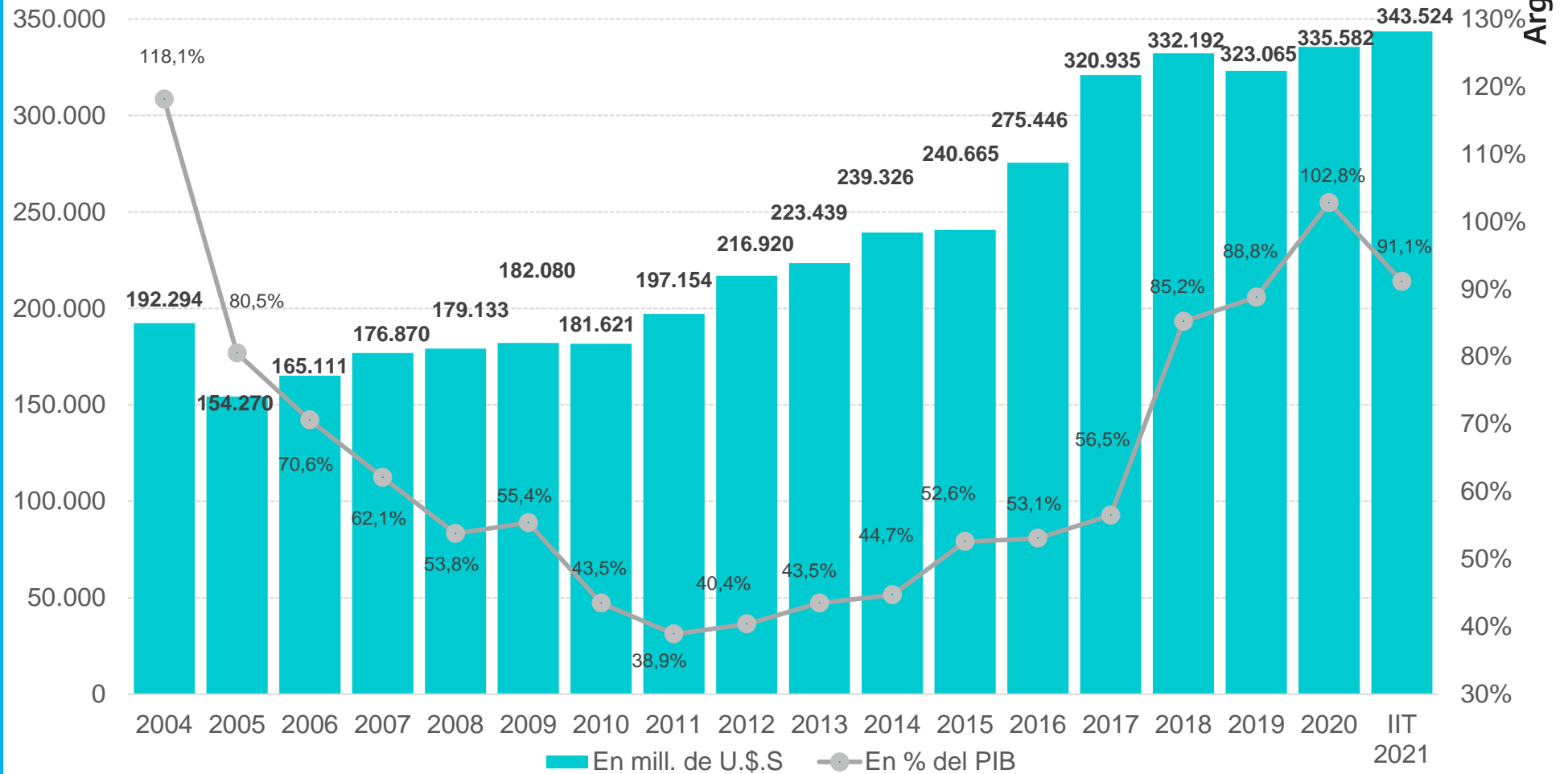


# Evolución de la Deuda Bruta

1

# Evolución de la Deuda Bruta

## Evolución de la Deuda Bruta de la Administración Central (1)



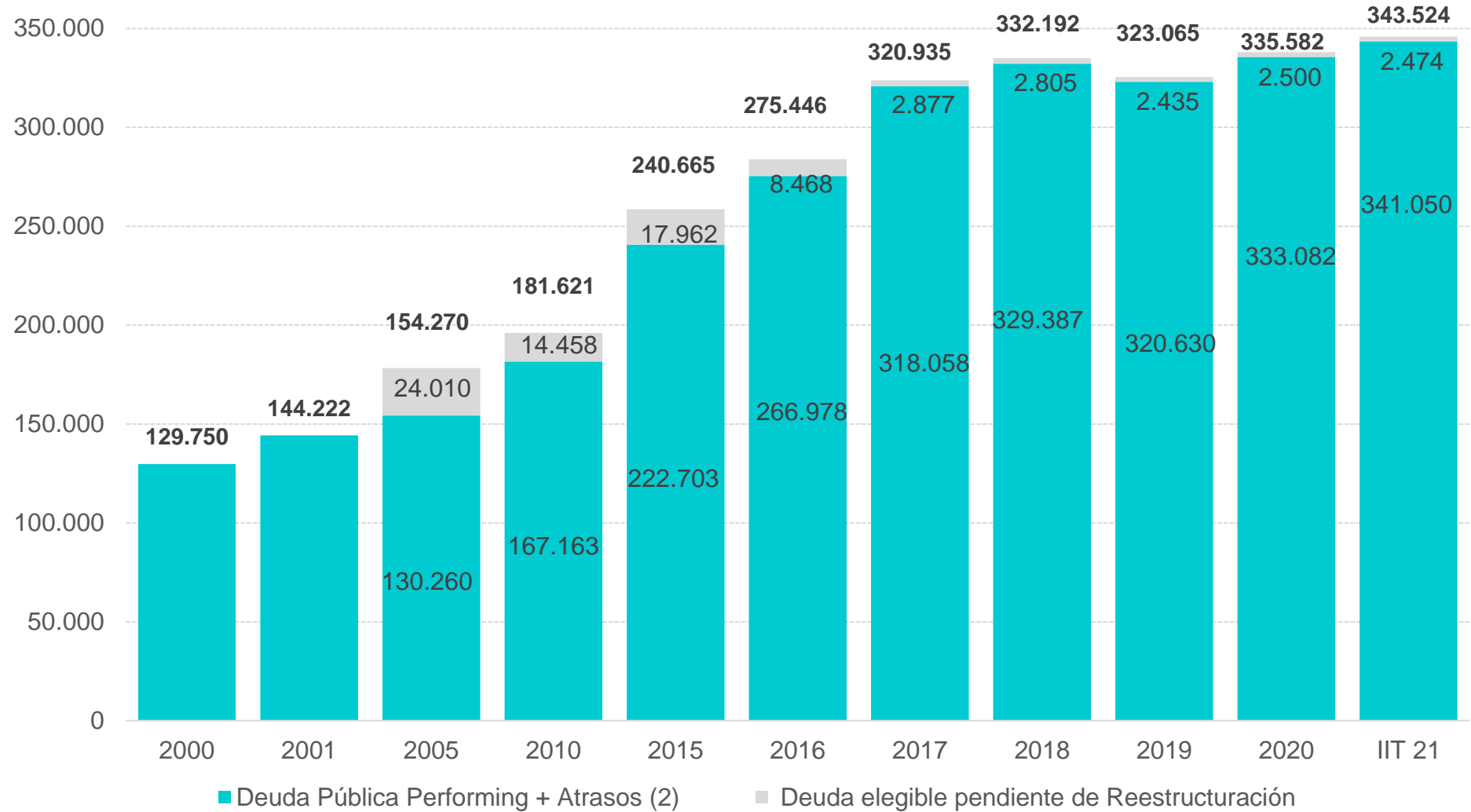
Argentina unida

(1) En la presentación se define a la Deuda Bruta de la Administración Central como la deuda performing, atrasos y deuda elegible pendiente de reestructuración. Esta última incluye capital, mora de intereses e intereses compensatorios estimados, devengados e impagos con posterioridad a la fecha de vencimiento de cada título. Deuda Pública Performing se refiere a aquella que se encuentra en situación de pago normal.

1

## Evolución de la Deuda Bruta

# Evolución de la Deuda Bruta de la Administración Central (1)



Argentina unida

(1) Cifra provisoria.

(2) Atrasos: Deuda en situación de pago diferido que no fuera elegible para los canjes 2005 y 2010 (Dtos. 1735/04 y 563/10).

2

## Deuda Bruta por Acreedor y Residencia

2

## Deuda Bruta por Acreedor

# Deuda Bruta de la Administración Central

Argentina unida

	31-12-20				30-06-21				Var. Absoluta (b) - (a) en mill de U\$S	Var. Relativa [(b) / (a) - 1] (%)
	En mill de U\$S (a)	% Total	% PIB <sup>(4)</sup> -TC fin del período <sup>(5)</sup> -	% PIB <sup>(4)</sup> -TC promedio anual <sup>(5)</sup> -	En mill de U\$S (b)	% Total	% PIB <sup>(6)</sup> -TC fin del período <sup>(5)</sup> -	% PIB <sup>(6)</sup> -TC promedio anual <sup>(5)</sup> -		
<b>Deuda Pública Nacional Bruta</b>										
<b>Agencias del Sector Público<sup>(1)</sup></b>	134.340	40,0%	41,1%	34,5%	139.360	40,6%	37,0%	32,4%	5.020	3,7%
<b>Sector Privado</b>	124.486	37,1%	38,1%	32,0%	128.547	37,4%	34,1%	29,9%	4.061	3,3%
Deuda Elegible Pendiente de Reestructuración <sup>(2)</sup>	2.500	0,7%	0,8%	0,6%	2.474	0,7%	0,7%	0,6%	(27)	-1,1%
<b>Multilaterales y Bilaterales</b>	76.756	22,9%	23,5%	19,7%	75.617	22,0%	20,1%	17,6%	(1.139)	-1,5%
<b>Total Deuda Pública Bruta</b>	335.582	100%	102,8%	86,2%	343.524	100%	91,1%	79,9%	7.942	2,4%
<b>Valores Negociables Vinculados al PIB<sup>(3)</sup></b>	<b>13.514</b>	<b>100%</b>	<b>4,1%</b>	<b>3,5%</b>	<b>13.210</b>	<b>100%</b>	<b>3,5%</b>	<b>3,1%</b>	<b>(234)</b>	<b>-1,7%</b>

(1) Incluye títulos públicos, préstamos y anticipos otorgados o en cartera de Organismos del Sector Público Nacional. Datos preliminares. Cifras redondeadas.

(2) Incluye intereses compensatorios estimados, devengados e impagos con posterioridad a la fecha de vencimiento de cada título.

(3) Valor remanente total. Es la diferencia entre el máximo a pagar de 48 unidades por cada 100 de valor nominal y la suma de los montos pagados hasta la actualidad, de acuerdo con las condiciones establecidas en las respectivas normas de emisión.

(4) PIB: Datos preliminares publicados por INDEC. Promedio de los 4 trimestres correspondientes a 2020. Cifras redondeadas.

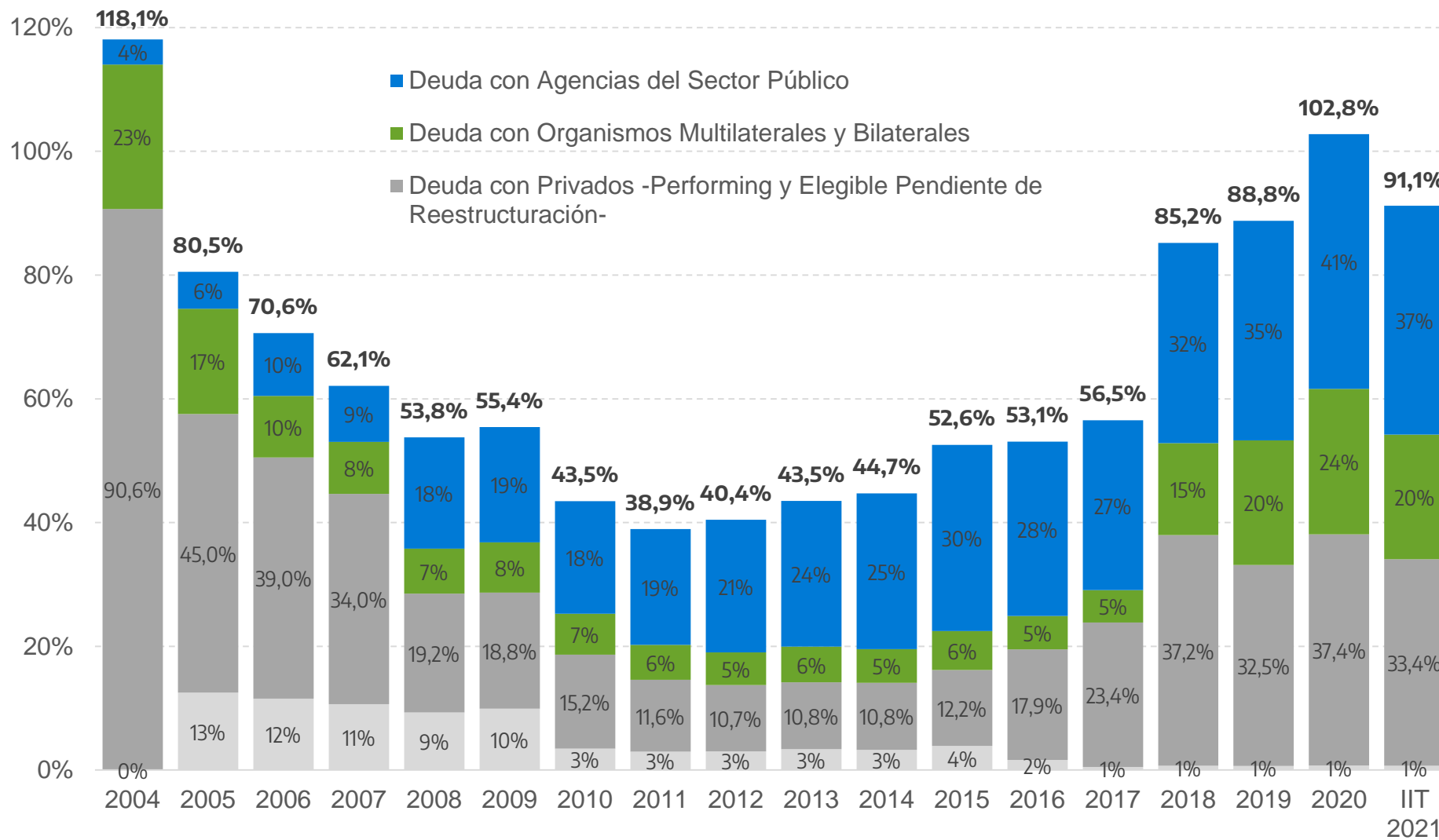
(5) TC corresponde a la Comunicación "A" 3500 del BCRA.

(6) PIB: Datos preliminares publicados por INDEC. Promedio del 3er y 4to trimestres correspondientes a 2020 y, 1er y 2do trimestre 2021. Cifras redondeadas.

# 2

## Deuda Bruta por Acreedor

# Evolución de la Deuda Bruta de la Administración Central en % del PBI (1)



(1) Los datos del PIB publicados por INDEC corresponden a cifras provisionales, provisionales o preliminares. Cifras redondeadas.

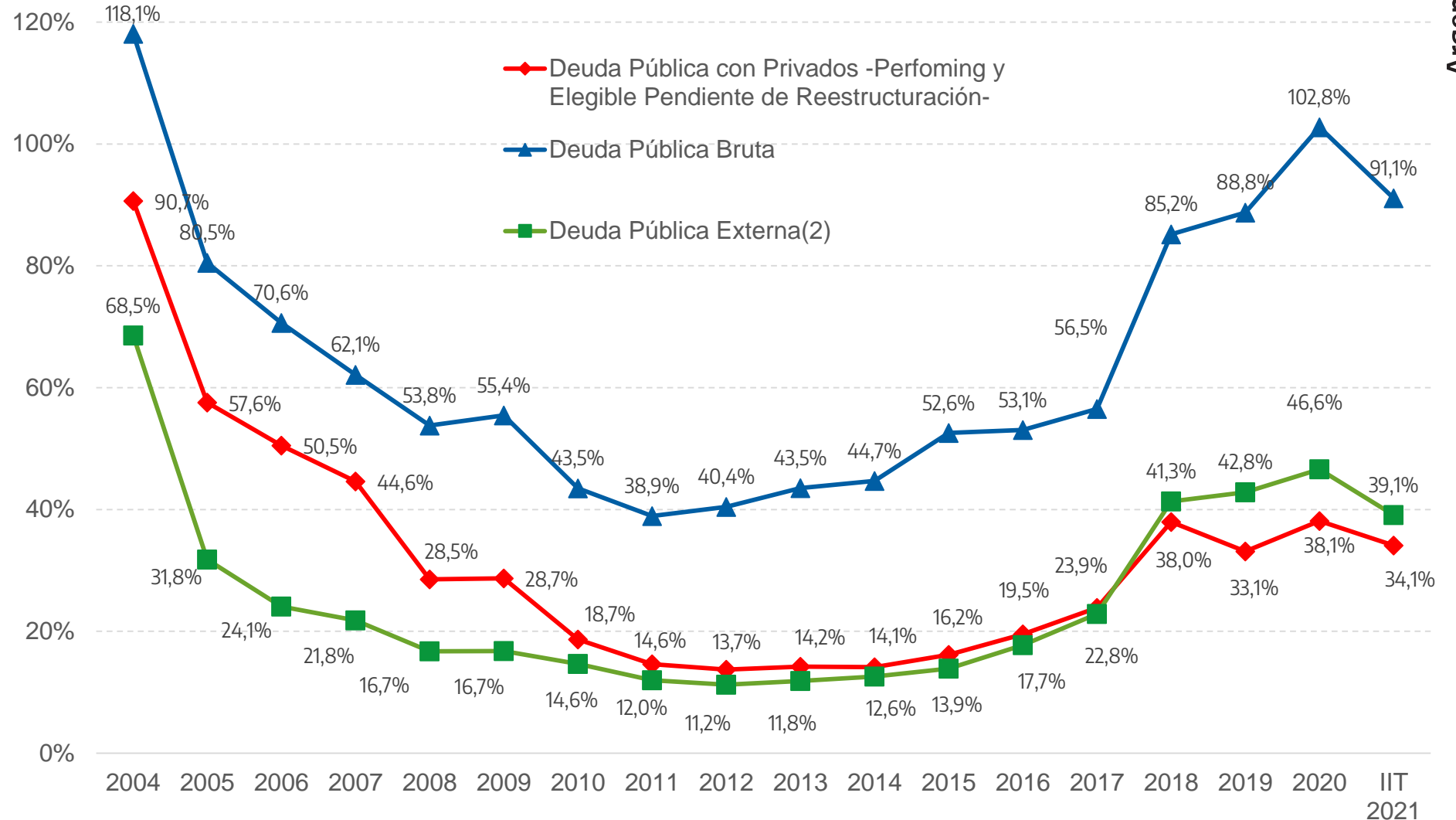


2

# Deuda Bruta por Acreedor y Residencia

## Deuda Bruta de la Administración Central en % del PBI (1)

Argentina unida



(1) Los datos del PBI publicados por INDEC corresponden a cifras provisorias, provisionales o preliminares. Cifras redondeadas.

(2) En base a las estimaciones trimestrales (utilizando el concepto de residencia) de la Dirección Nacional de Cuentas Internacionales, INDEC, Ministerio de Economía. Excluye Deuda Elegible Pendiente de Reestructuración.



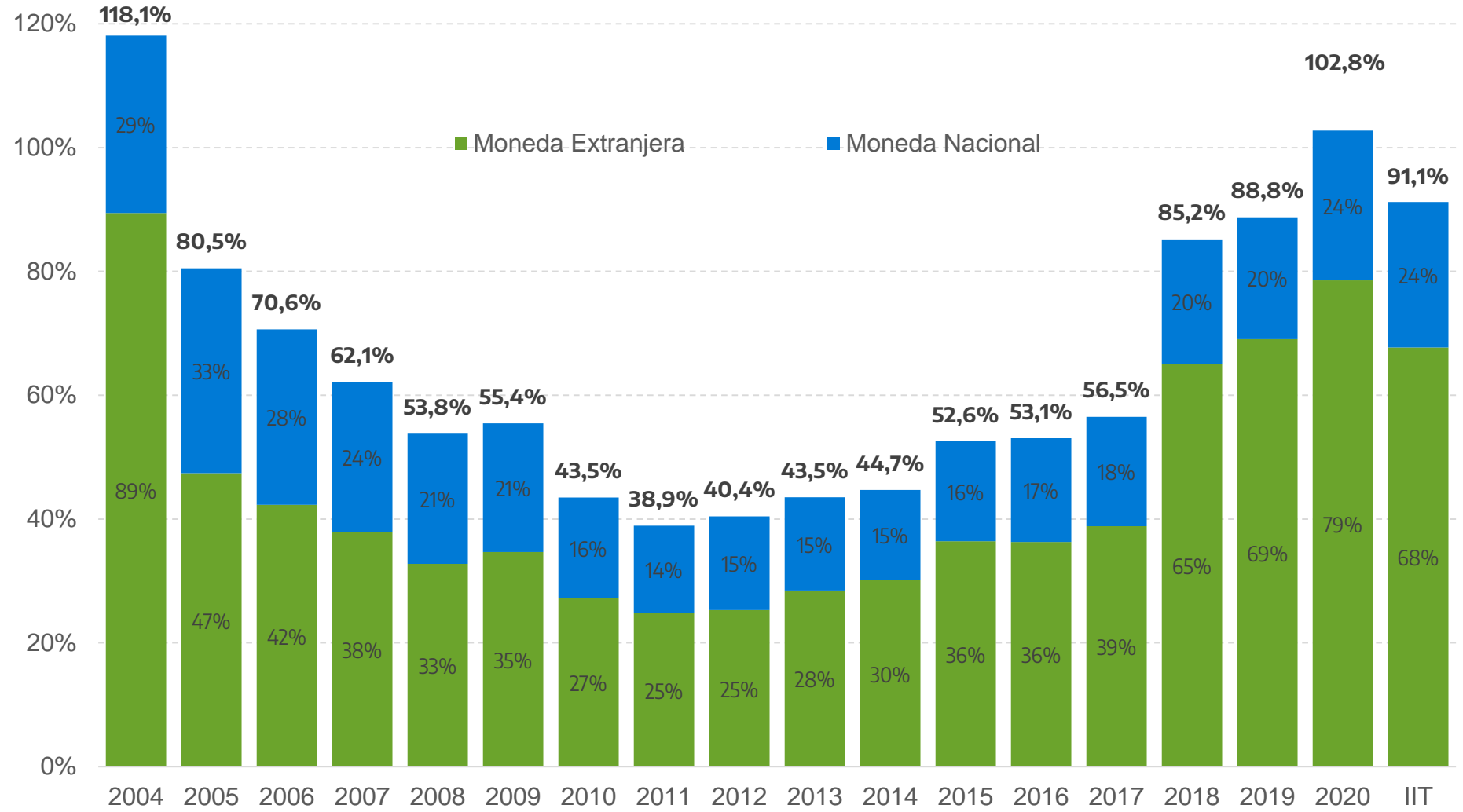
# Deuda Bruta por Moneda

3

## Deuda Bruta por Moneda

# Deuda Bruta de la Administración Central, en % del PBI (1)

Argentina unida



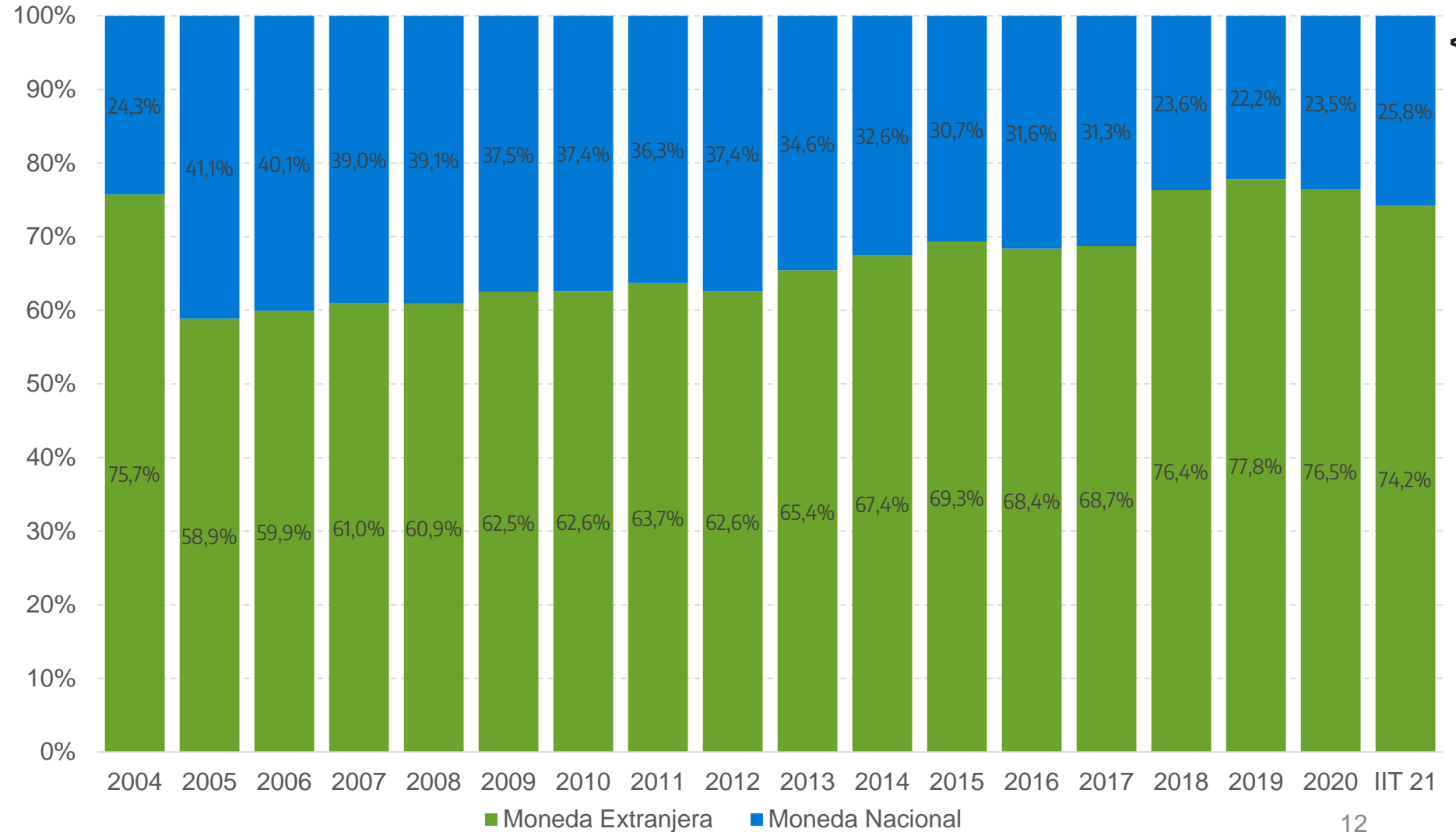
(1) Los datos del PIB publicados por INDEC corresponden a cifras provisionarias, provisionales o preliminares. Cifras redondeadas.

3

## Deuda Bruta por Moneda

# Composición de la Deuda Bruta de la Administración Central

Argentina unida



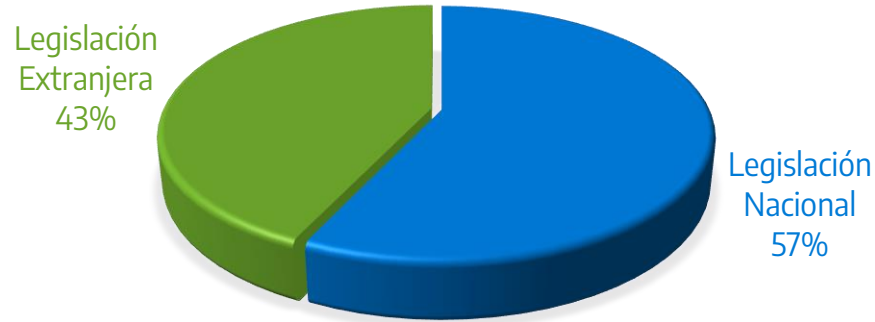
4

# Deuda Bruta por Legislación

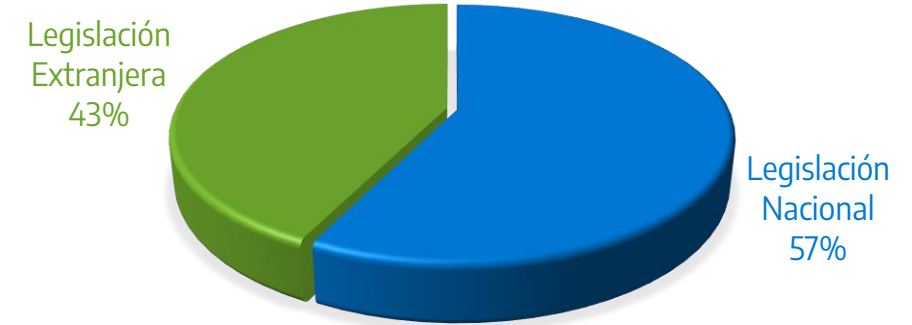
# Deuda Bruta por Legislación

## Deuda Bruta de la Administración Central por Legislación<sup>(1)</sup>

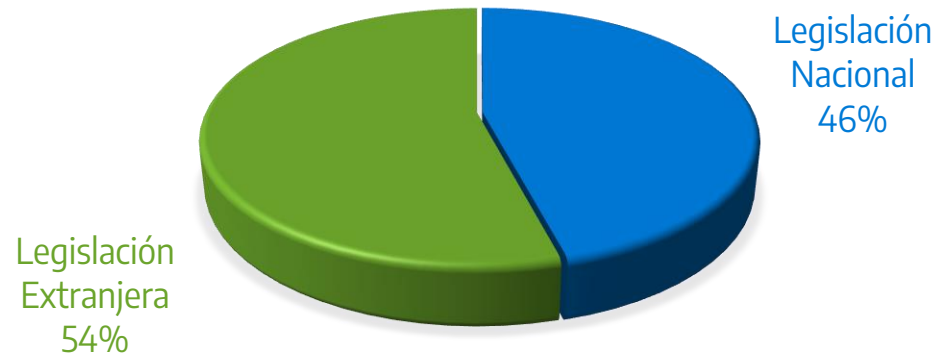
DEUDA BRUTA  
U\$S 343.524 M



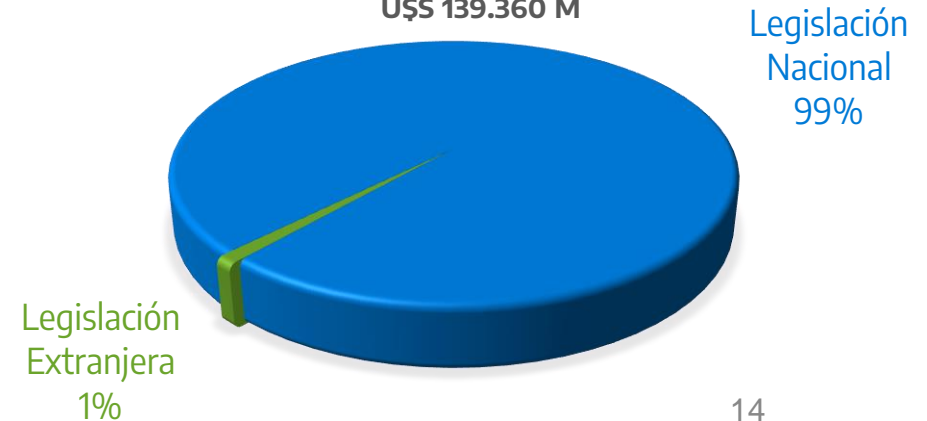
DEUDA BRUTA EXCLUYENDO DEUDA ELEGIBLE PENDIENTE DE REESTRUCTURACION  
U\$S 341.050 M



DEUDA BRUTA EN PODER DEL SECTOR PRIVADO EXCLUYENDO DEUDA ELEGIBLE PENDIENTE DE REESTRUCTURACIÓN  
U\$S 126.073 M



DEUDA BRUTA EN PODER DEL SECTOR PÚBLICO EXCLUYENDO DEUDA ELEGIBLE PENDIENTE DE REESTRUCTURACIÓN  
U\$S 139.360 M



(1) Cifras redondeadas.

5

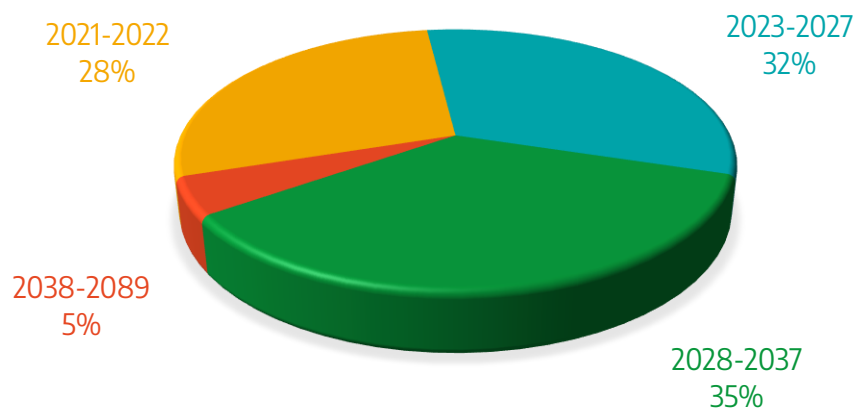
# Estructura de la Deuda Bruta

# Estructura de la Deuda Bruta de la Administración Central<sup>(1)</sup>

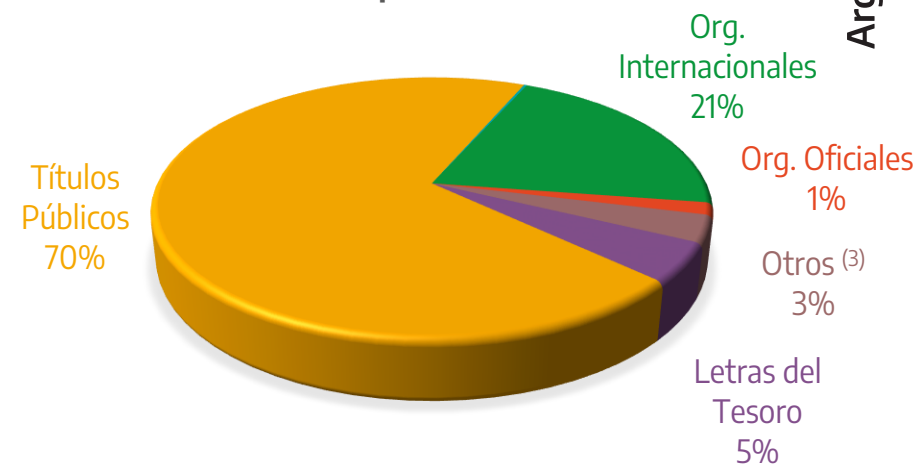
(Excluye Deuda Elegible Pendiente de Reestructuración)

## Estructura de la Deuda Bruta

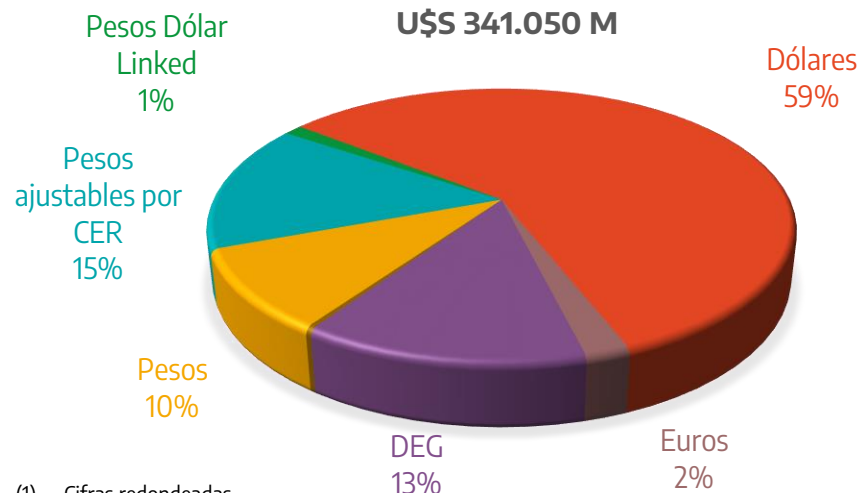
DEUDA EN SITUACIÓN DE PAGO NORMAL POR PLAZO <sup>(2)</sup>  
U\$S 340.944 M



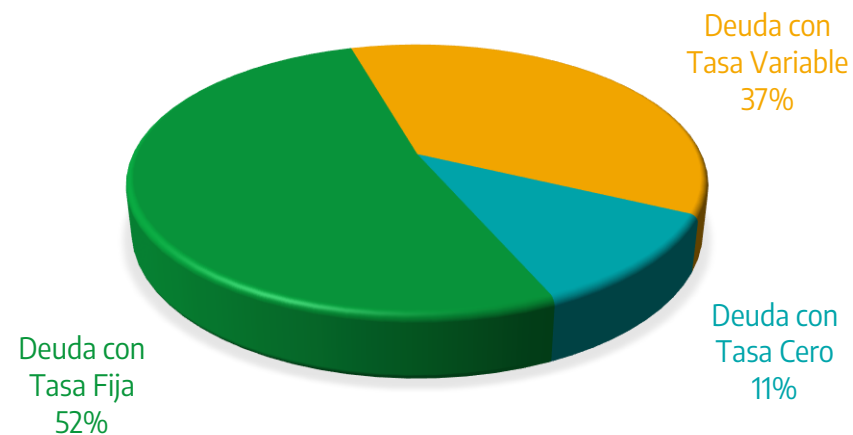
DEUDA POR TIPO DE INSTRUMENTO  
U\$S 341.050 M



DEUDA POR TIPO DE MONEDA  
U\$S 341.050 M



DEUDA POR TIPO DE TASA  
U\$S 341.050 M



(1) Cifras redondeadas.  
 (2) Excluye deuda en situación de pago diferido que no fuera elegible para canjes de Dtos. 1735/04 y 563/10.  
 (3) A partir de julio de 2021.

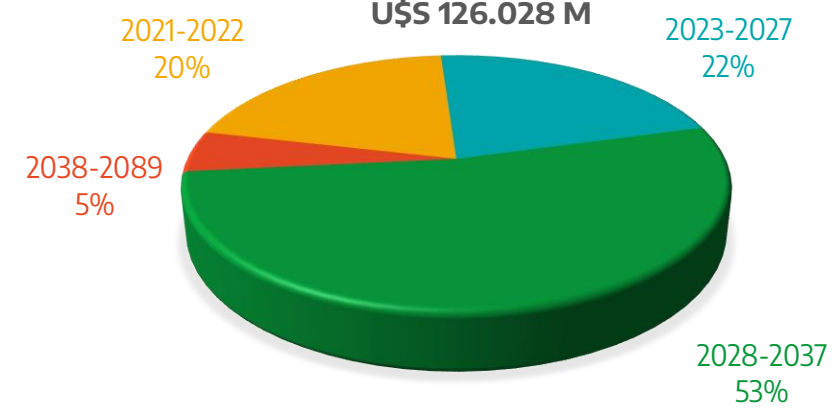


# Estructura de la Deuda Bruta de la Administración Central<sup>(1)</sup> en poder del Sector Privado

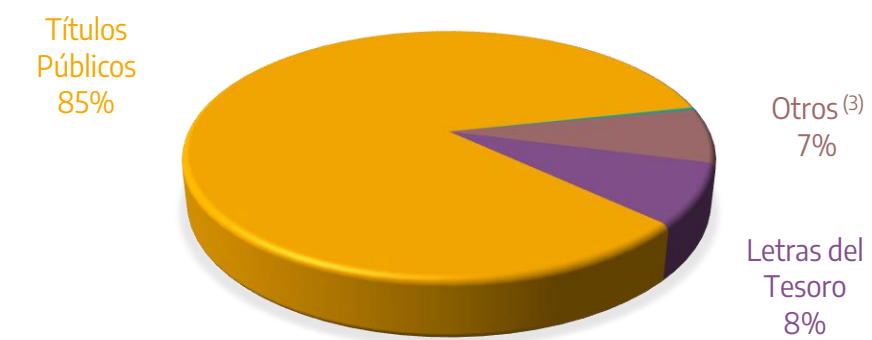
(Excluye Deuda Elegible Pendiente de Reestructuración)

## Estructura de la Deuda Bruta

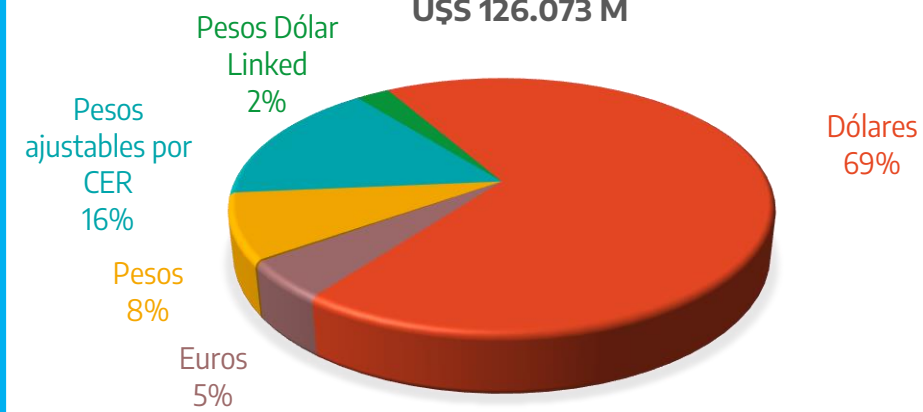
DEUDA EN SITUACION DE PAGO NORMAL POR PLAZO <sup>(2)</sup>  
U\$S 126.028 M



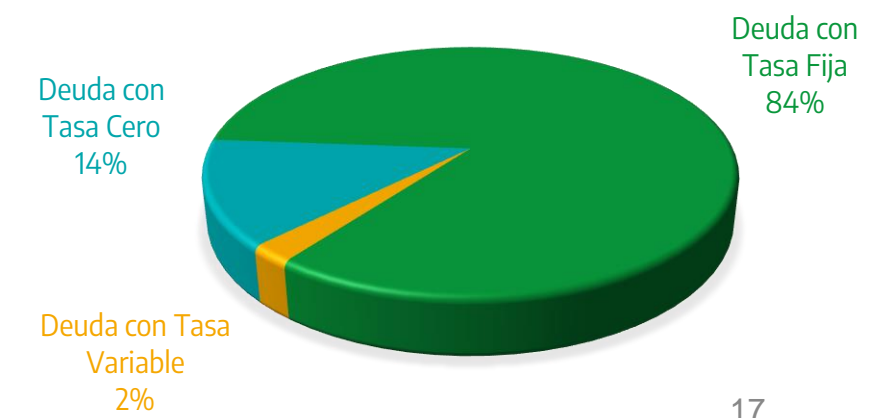
DEUDA POR TIPO DE INSTRUMENTO  
U\$S 126.073 M



DEUDA POR TIPO DE MONEDA  
U\$S 126.073 M



DEUDA POR TIPO DE TASA  
U\$S 126.073 M

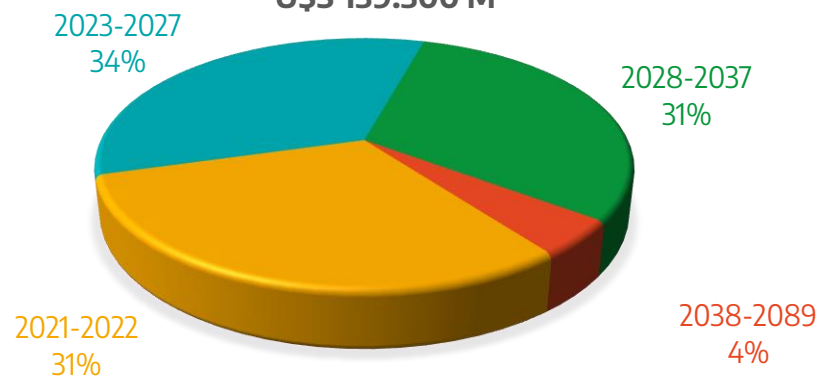


(1) Cifras redondeadas.  
 (2) Excluye deuda en situación de pago diferido que no fuera elegible para canjes de Dtos. 1735/04 y 563/10.  
 (3) A partir de Julio de 2021.

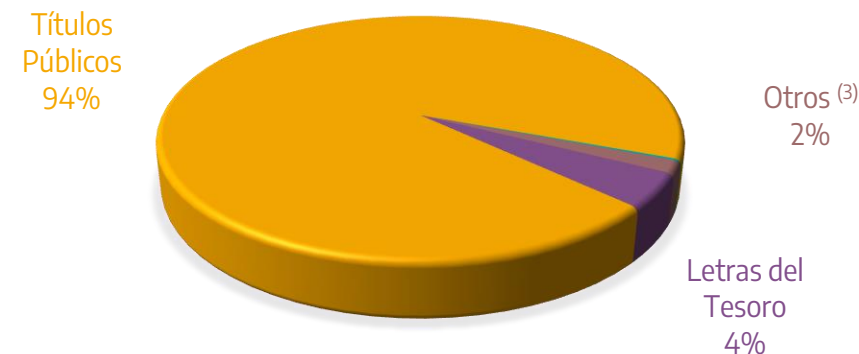
# Estructura de la Deuda Bruta de la Administración Central<sup>(1)</sup> en poder del Sector Público

(Excluye Deuda Elegible Pendiente de Reestructuración)

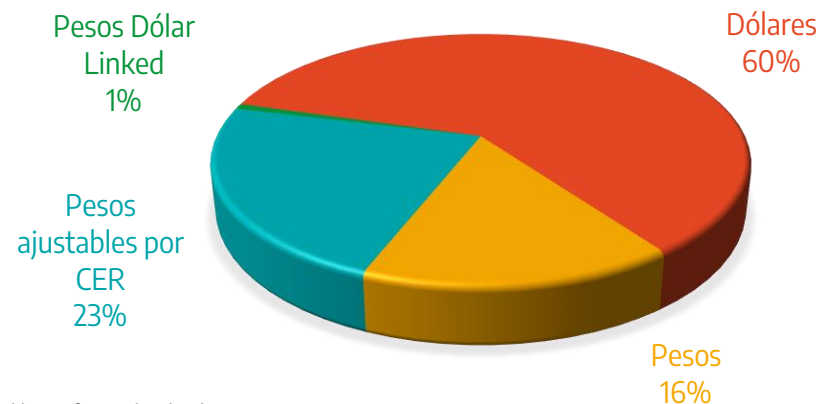
DEUDA EN SITUACION DE PAGO NORMAL POR PLAZO <sup>(2)</sup>  
U\$S 139.300 M



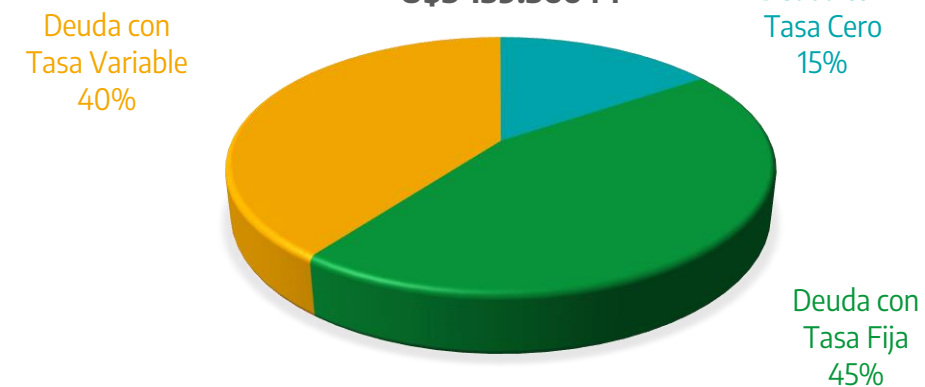
DEUDA POR TIPO DE INSTRUMENTO  
U\$S 139.360 M



DEUDA POR TIPO DE MONEDA  
U\$S 139.360 M



DEUDA POR TIPO DE TASA  
U\$S 139.360 M



(1) Cifras redondeadas.  
 (2) Excluye deuda en situación de pago diferido que no fuera elegible para canjes de Dtos. 1735/04 y 563/10.  
 (3) A partir de Julio de 2021.



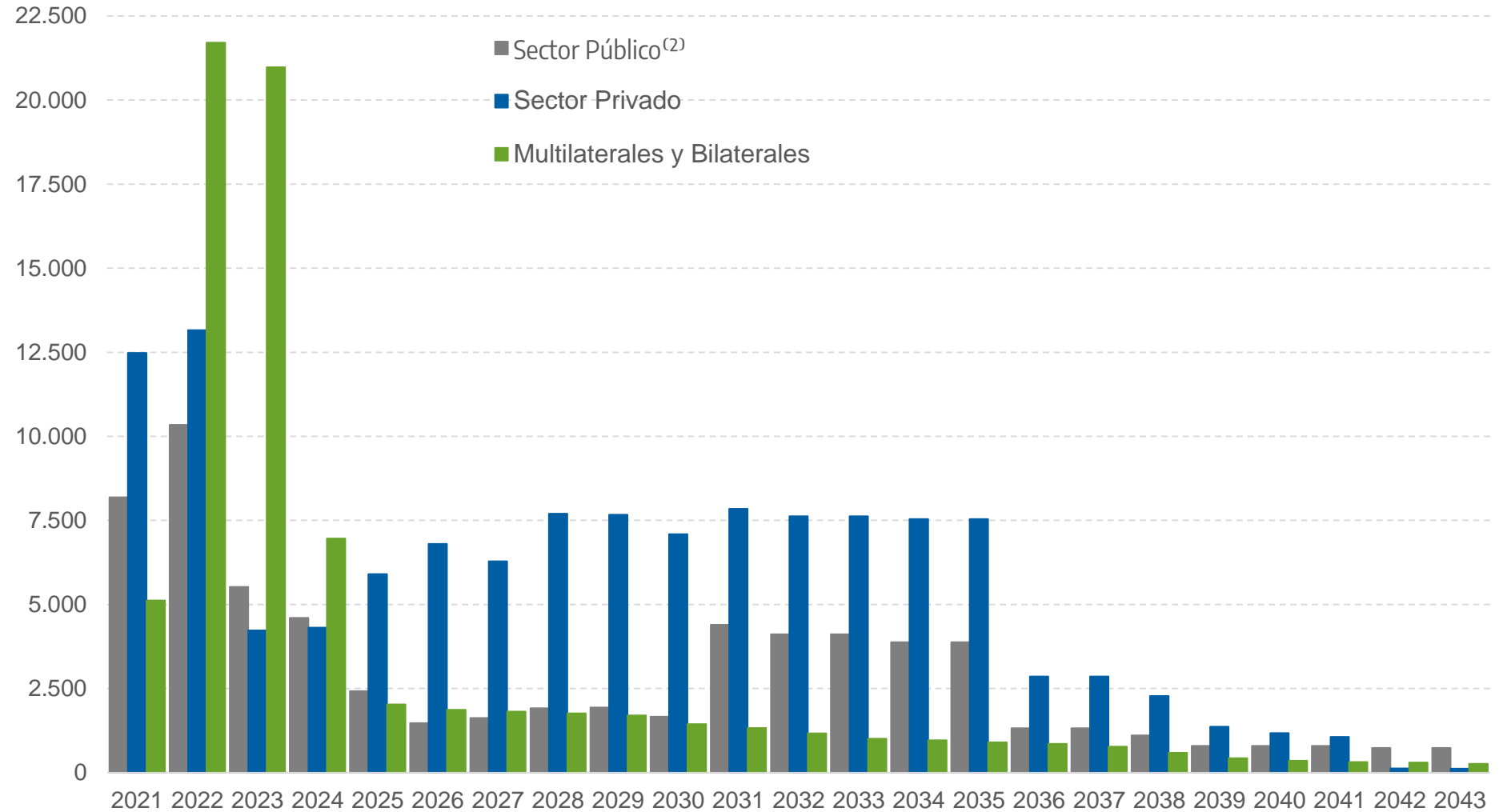
# Perfiles de Vencimientos

6

Perfil de vencimientos de Capital

# Deuda Bruta de la Administración Central por Acreedor (1)

-Jul. 2021 a Dic. 2043-



(1) El perfil de vencimientos estático incluye las obligaciones proyectadas de acuerdo a los compromisos firmados al 30-06-2021, con los tipos de cambio, CER y tasas de interés vigentes a dicha fecha.

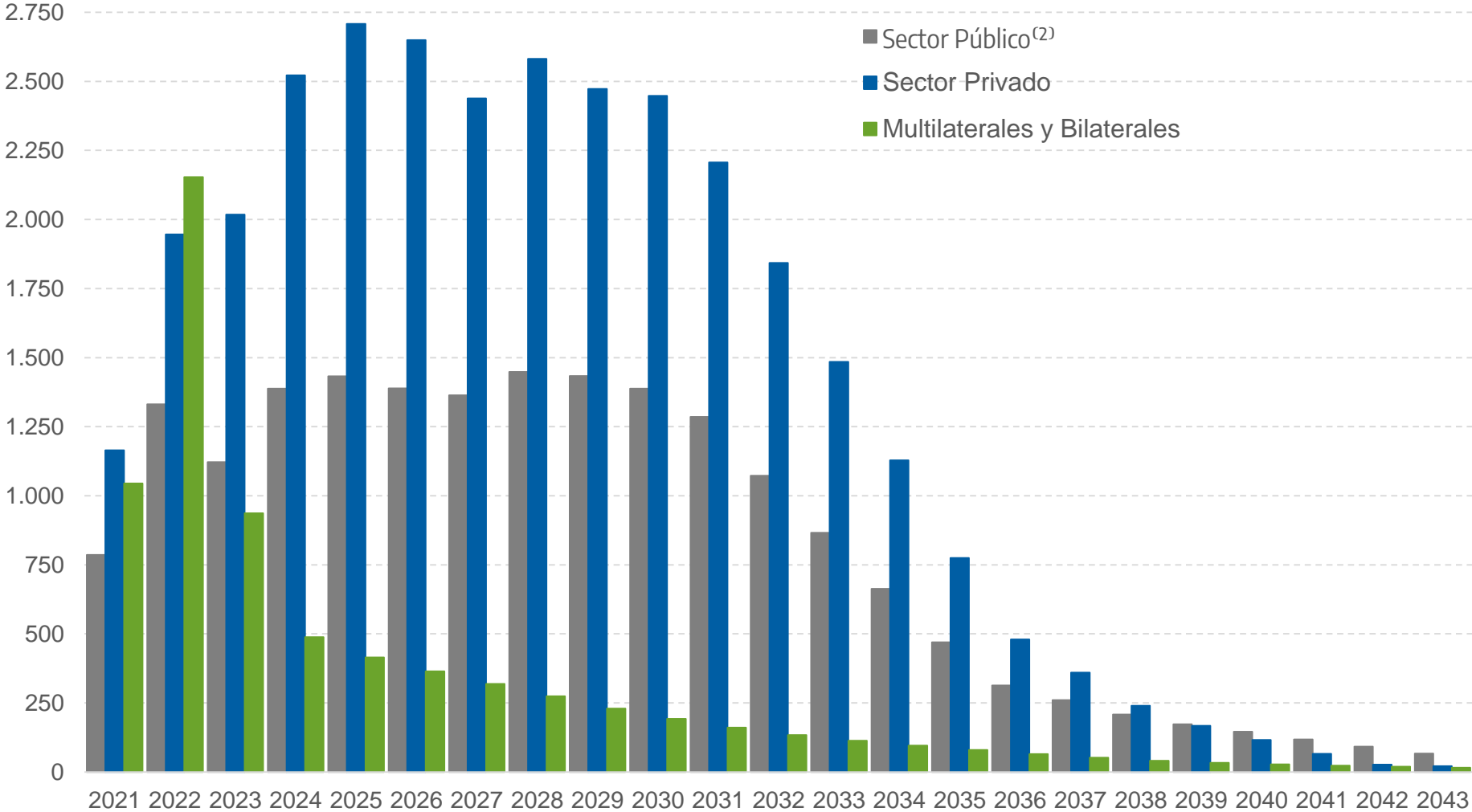
(2) No incluye vencimientos de adelantos transitorios y letras del tesoro con el Sector Público Nacional.

# 6

## Perfil de vencimientos de Interés

# Deuda Bruta de la Administración Central por Acreedor (1)

-Jul. 2021 a Dic. 2043-



(1) El perfil de vencimientos estático incluye las obligaciones proyectadas de acuerdo a los compromisos firmados al 30-06-2021, con los tipos de cambio, CER y tasas de interés vigentes a dicha fecha.

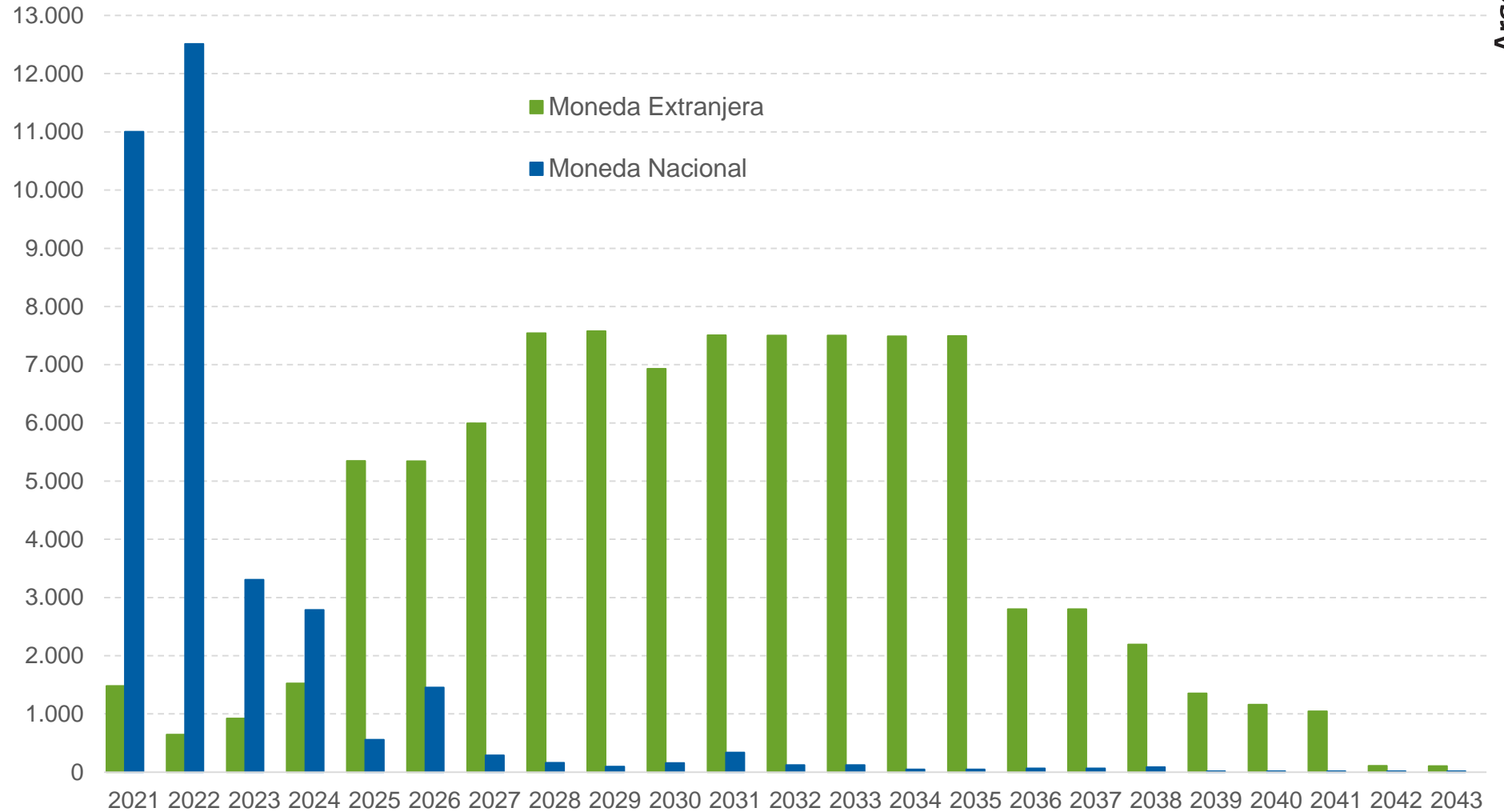
(2) No incluye vencimientos de adelantos transitorios y letras del tesoro con el Sector Público Nacional.

6

# Perfil de vencimientos de Capital, por Moneda

## Deuda Bruta de la Administración Central en poder del Sector Privado

-Jul. 2021 a Dic. 2043-



6

Perfil de vencimientos de Interés, por Moneda

# Deuda Bruta de la Administración Central en poder del Sector Privado

-Jul. 2021 a Dic. 2043-

