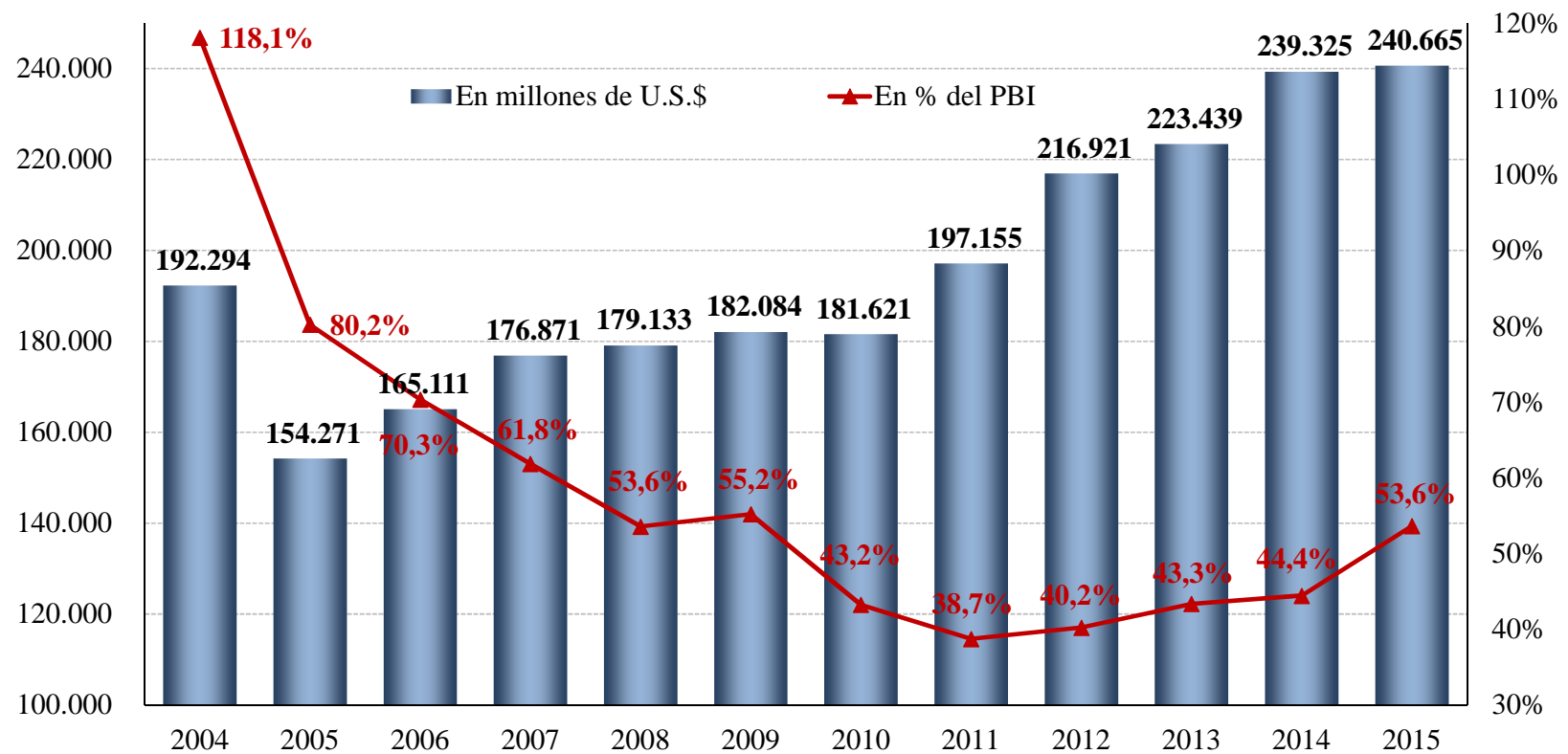


“Presentación Gráfica de la Deuda Pública del Estado Argentino”

IV Trimestre 2015

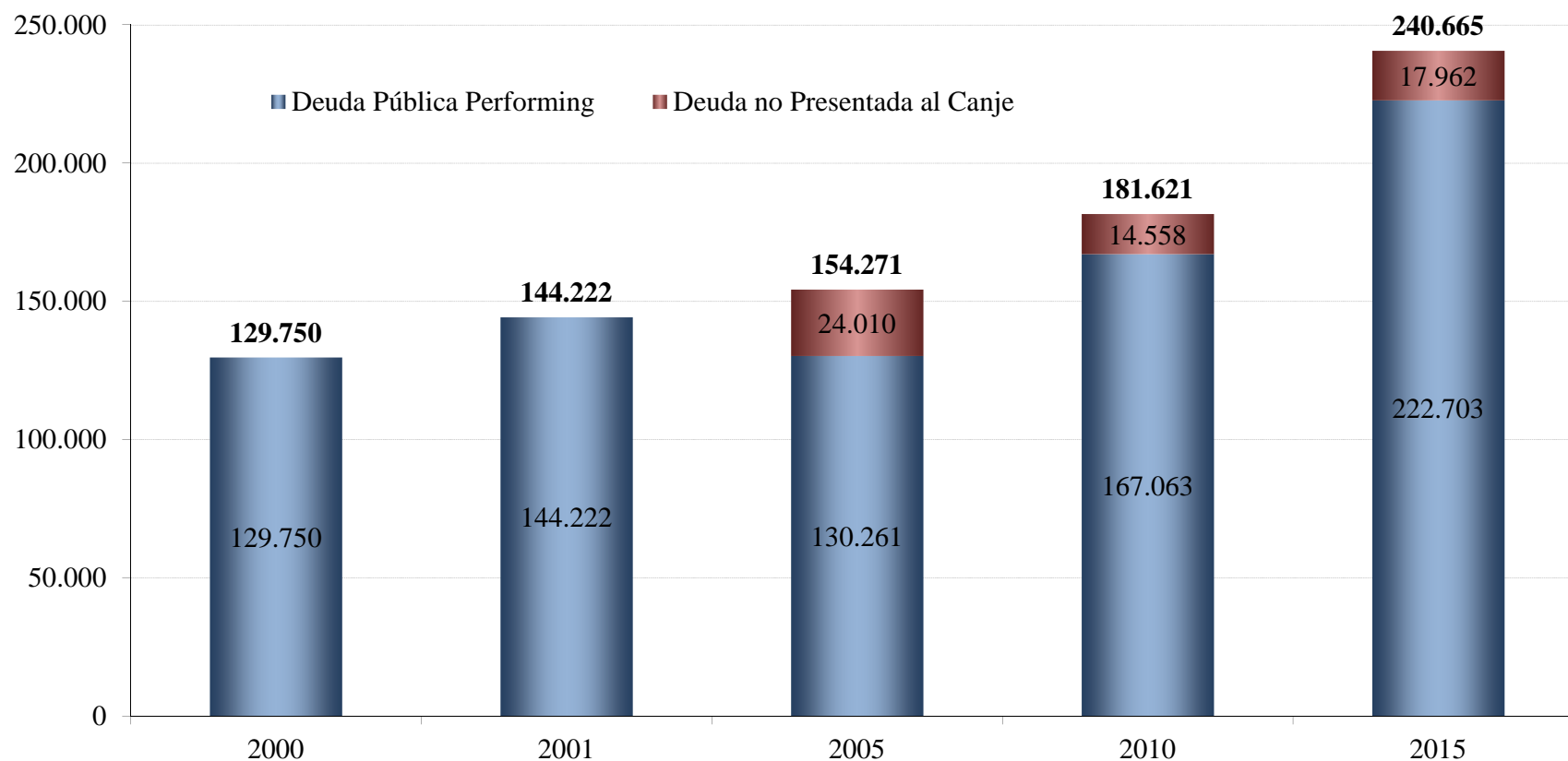
Evolución de la Deuda Pública Bruta⁽¹⁾



⁽¹⁾ En la presentación se define a la Deuda Pública Bruta como la deuda performing más la deuda no presentada al canje. Esta incluye capital, mora de intereses e intereses compensatorios estimados, devengados e impagos con posterioridad a la fecha de vencimiento de cada título. Deuda Pública Performing se refiere a aquella que se encuentra en situación de pago normal.

Evolución de la Deuda Pública Bruta

-En millones de U.\$S.-



Deuda Pública Bruta por Tipo de Acreedor

	31-12-14			31-12-15				
Deuda Pública Nacional Bruta	En mill de U\$S (a)	% Total	% PIB⁽⁴⁾	En mill de U\$S (b)⁽⁵⁾	% Total	% PIB⁽⁶⁾	Var. Absoluta (b) - (a) en mill de U\$S	Var. Relativa [(b) / (a) - 1] (%)
Agencias del Sector Público⁽¹⁾	136.096	56,9%	25,3%	137.720	57,2%	30,7%	1.623	1,2%
Sector Privado	74.188	31,0%	13,8%	73.993	30,7%	16,5%	(195)	-0,3%
Deuda no Presentada al Canje⁽²⁾	17.578	7,3%	3,3%	17.962	7,5%	4,0%	384	2,2%
Multilaterales y Bilaterales	29.041	12,1%	5,4%	28.953	12,0%	6,4%	(88)	-0,3%
Total Deuda Pública	239.325	100%	44,4%	240.665	100%	53,6%	1.340	0,6%
Valores Negociables Vinculados al PIB⁽³⁾	14.430	100%	2,7%	13.324	100%	3,0%	(1.106)	-7,7%

(1) Incluye títulos públicos, préstamos y anticipos otorgados o en cartera de Organismos del Sector Público Nacional. Datos preliminares. Cifras redondeadas.

(2) Incluye intereses compensatorios estimados, devengados e impagos con posterioridad a la fecha de vencimiento de cada título.

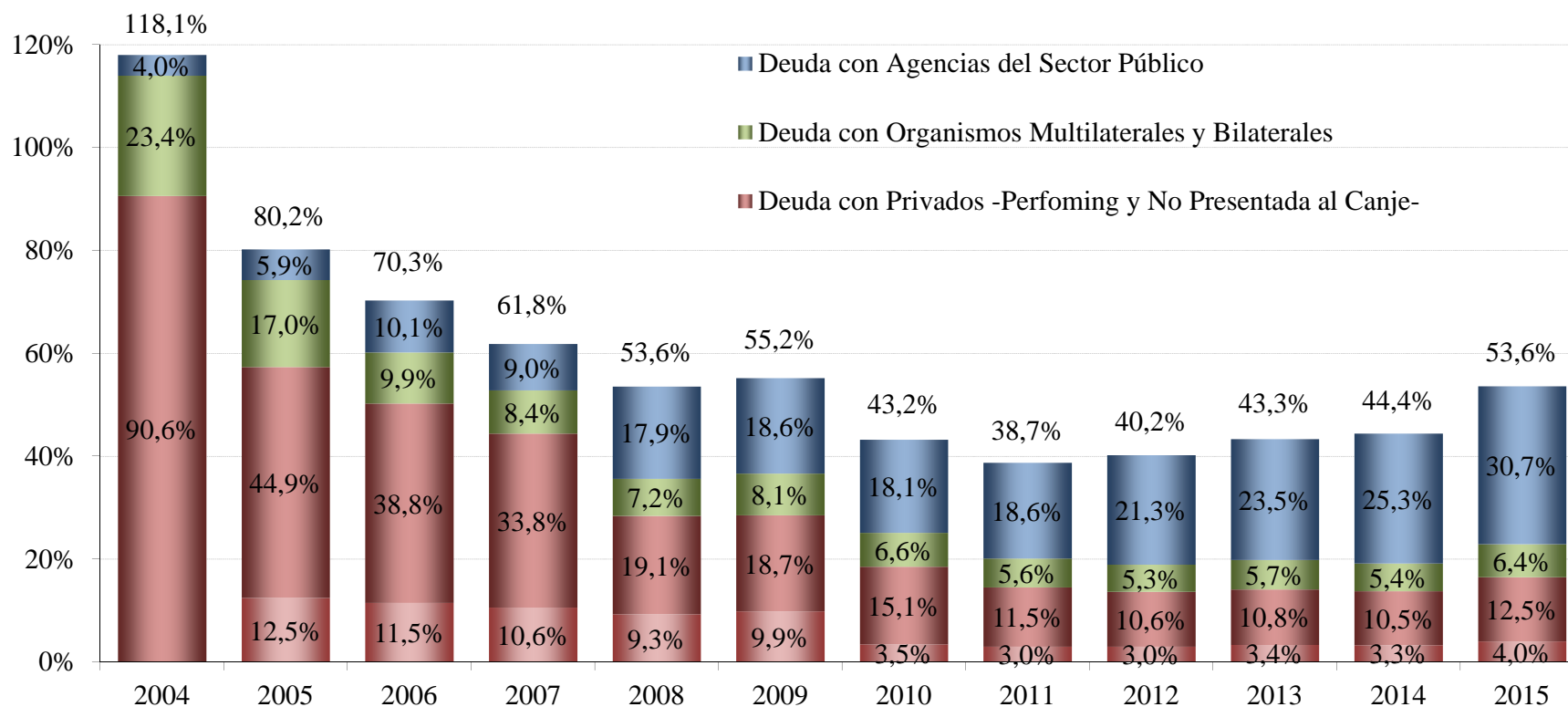
(3) Valor remanente total. Es la diferencia entre el máximo a pagar de 48 unidades por cada 100 de valor nominal y la suma de los montos pagados hasta la actualidad, de acuerdo con las condiciones establecidas en las respectivas normas de emisión.

(4) PBI: promedio de los 4 trimestres correspondientes a 2015. Datos preliminares publicados por INDEC. Cifras redondeadas.

(5) En cumplimiento del Decreto 660/10, los títulos Bogar 2018 y 2020 (emitidos en el marco de los Decretos N° 1579/02 y N°977/05) dejaron de estar instrumentados como Deuda Pública Indirecta Nacional (Servicio Administrativo financiero 355), pasando a formar parte de Otras Obligaciones a cargo del Tesoro Nacional (Servicio Administrativo Financiero 365). En virtud de ello, desde el informe presentado para el primer semestre de 2014, resultan excluidos del monto total de la Deuda Pública Nacional detallado.

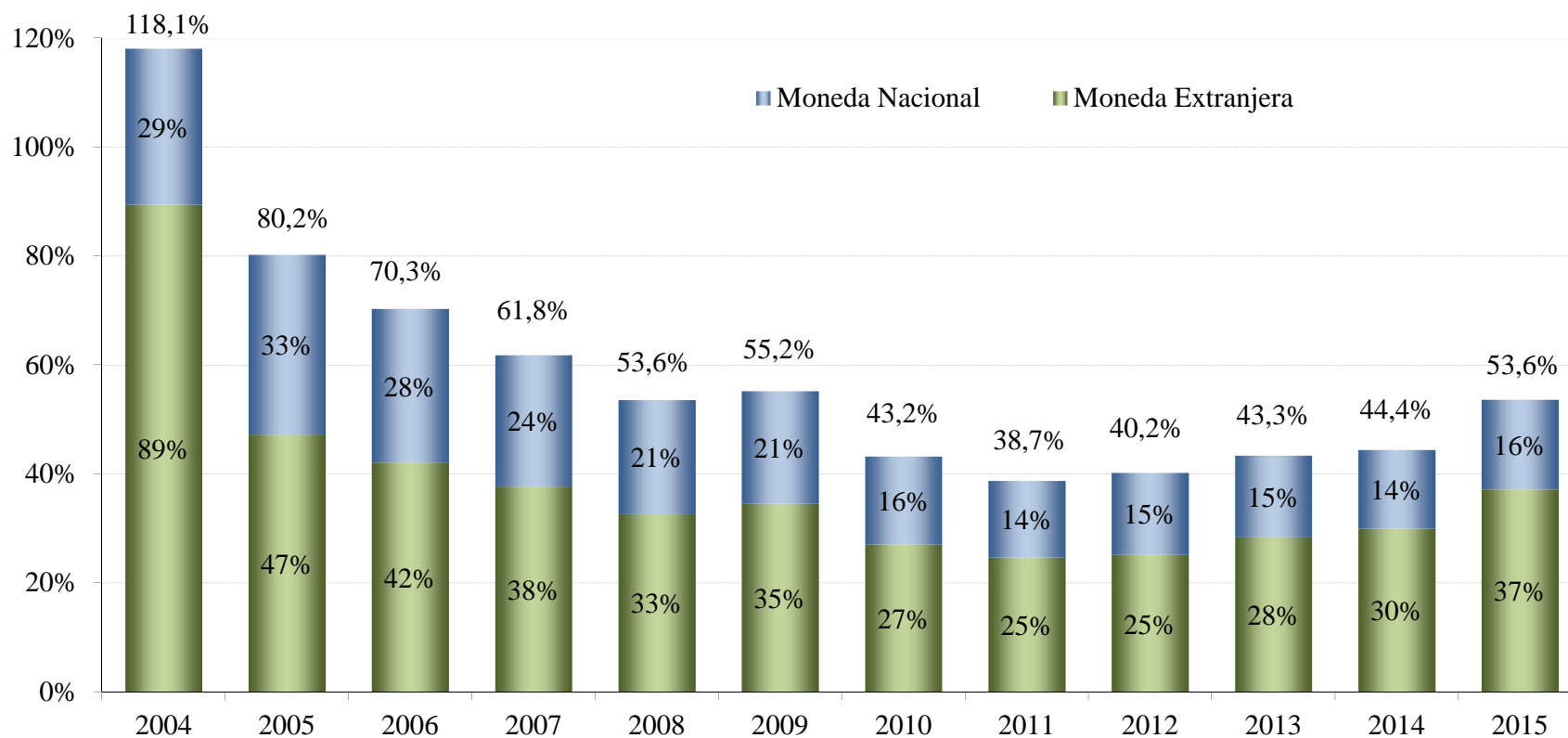
(6) PBI: promedio de los 4 trimestres correspondientes. Datos preliminares publicados por INDEC: II trimestre 2015, III trimestre 2015, IV trimestre 2015 y I trimestre 2016. Cifras redondeadas.

Deuda Pública Bruta por Acreedor en % del PBI⁽¹⁾



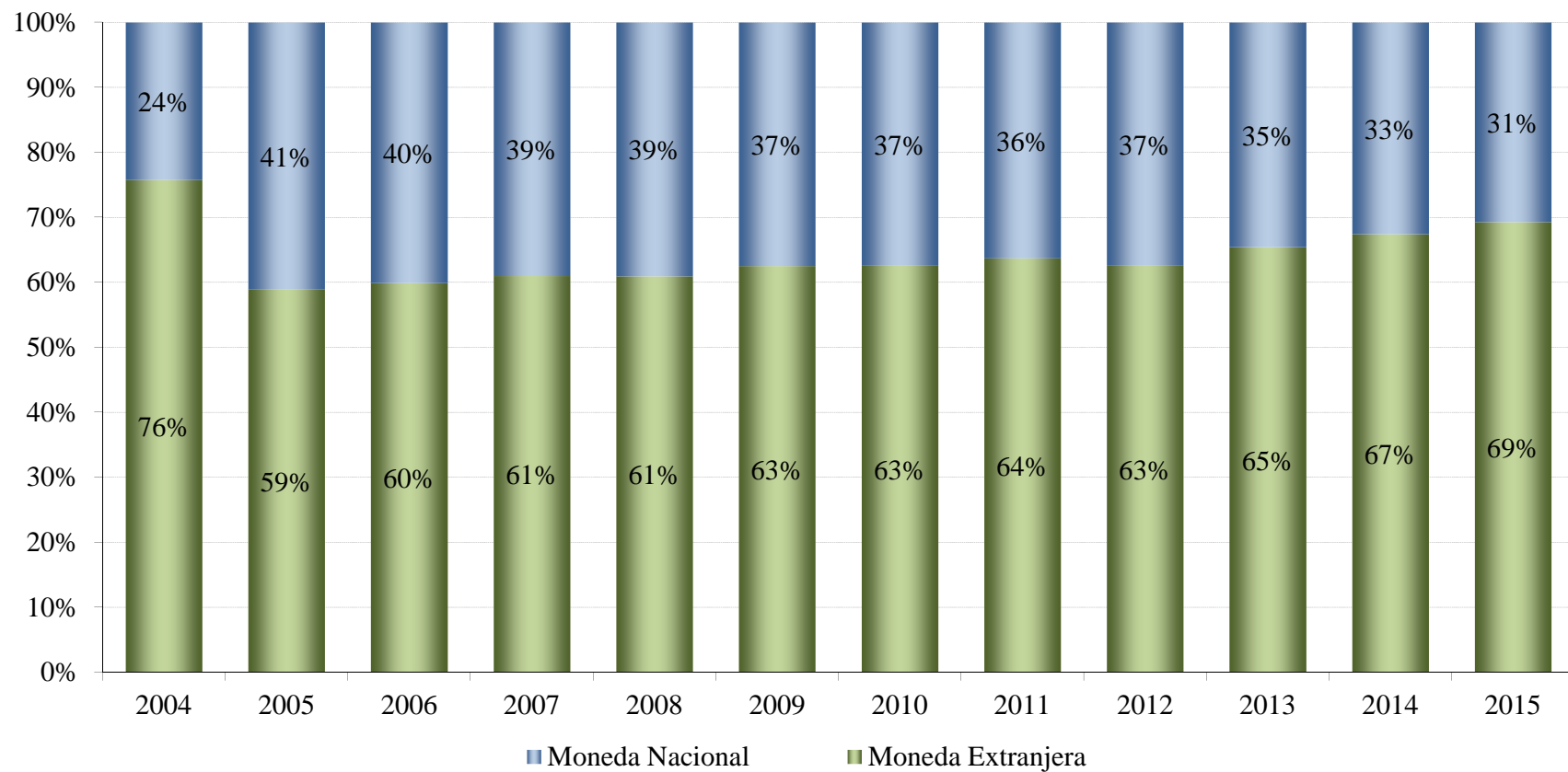
(1) Los datos del PBI publicados por INDEC corresponden a cifras provisionarias, provisionales o preliminares.

Deuda Pública Bruta por Moneda en % del PBI⁽¹⁾

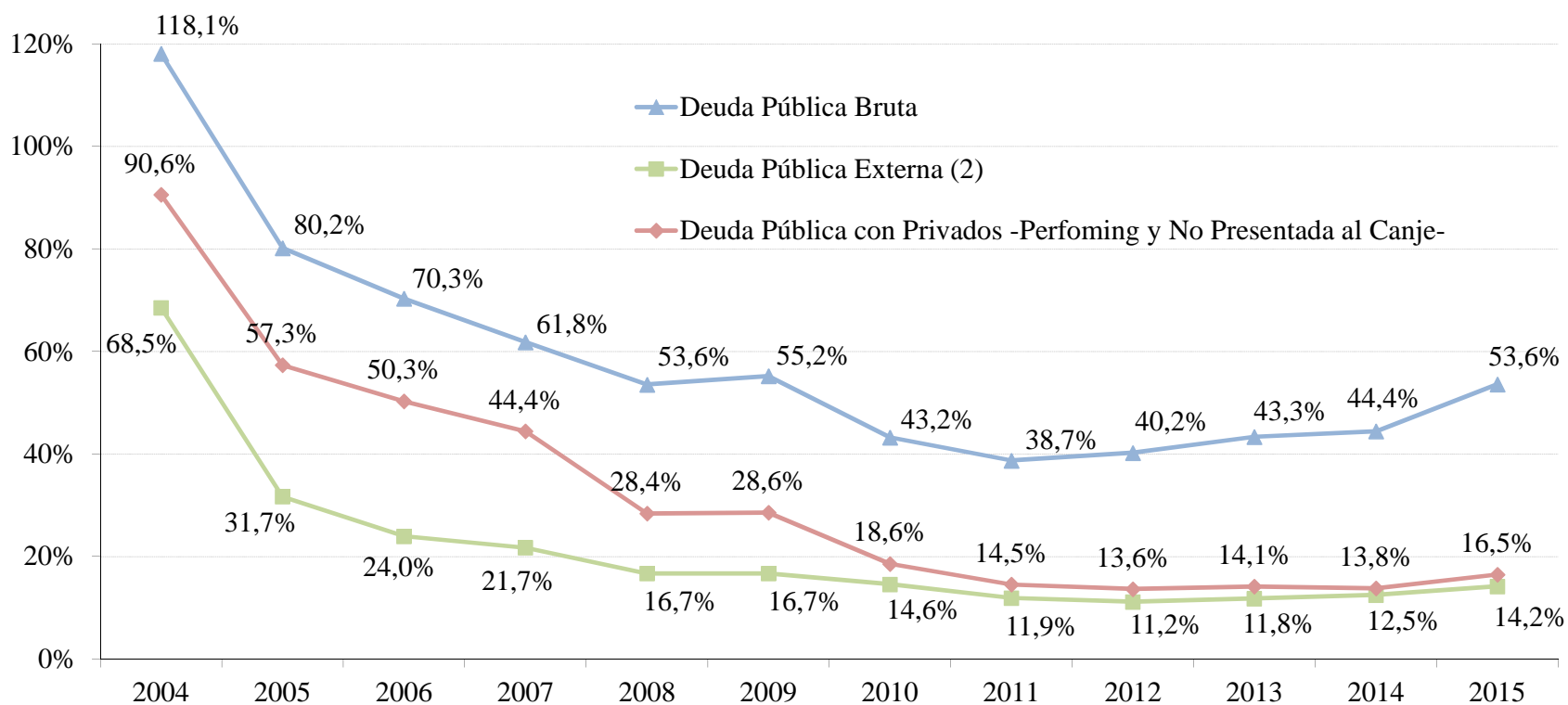


(1) Los datos del PBI publicados por INDEC corresponden a cifras provisionarias, provisionales o preliminares.

Composición de la Deuda Pública Bruta por Moneda



Deuda Pública Bruta en % del PBI⁽¹⁾

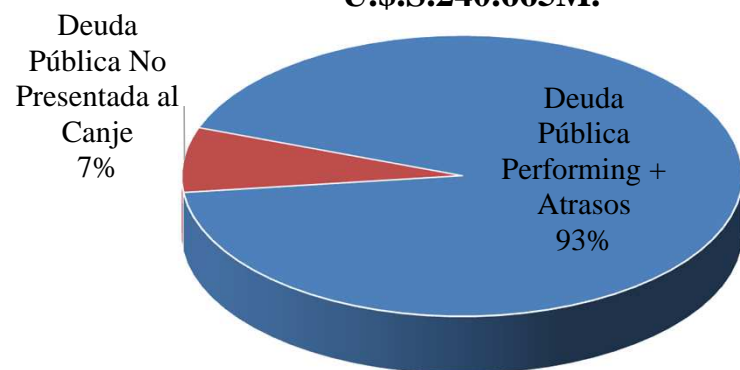


(1) Los datos del PBI publicados por INDEC corresponden a cifras provisorios, provisionales o preliminares.

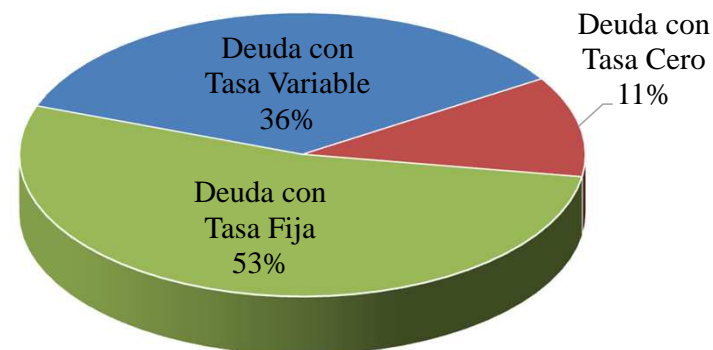
(2) En base a las estimaciones trimestrales (utilizando el concepto de residencia) de la Dirección Nacional de Cuentas Internacionales, Ministerio de Hacienda y Finanzas Públicas, publicadas por el INDEC.

Estructura de la Deuda Pública Bruta

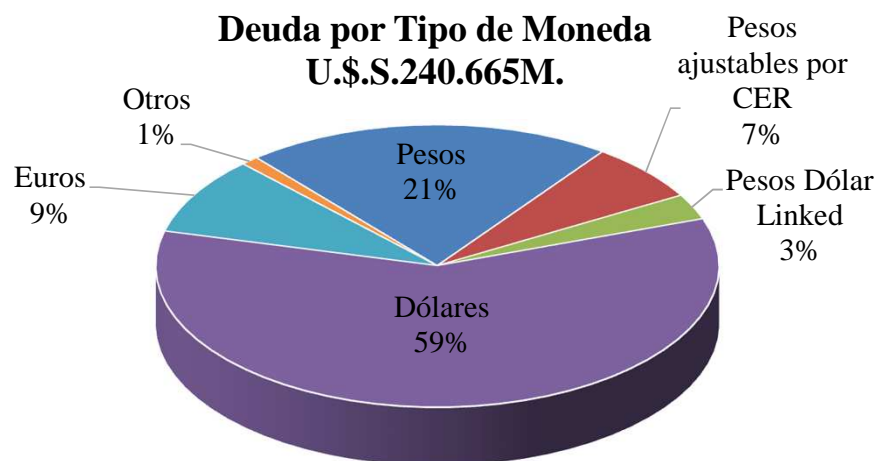
Deuda Pública Bruta
U.\$S.240.665M.



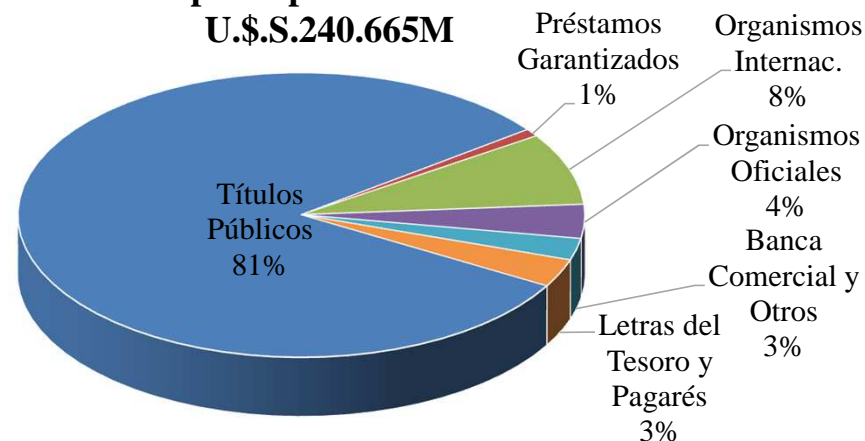
Deuda por Tipo de Tasa
U.\$S.240.665M.



Deuda por Tipo de Moneda
U.\$S.240.665M.

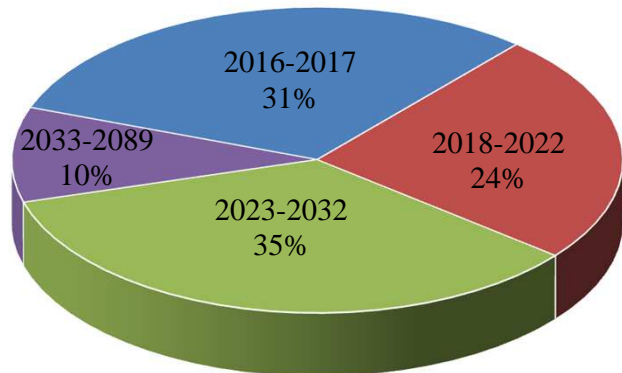


Deuda por Tipo de Instrumento
U.\$S.240.665M.

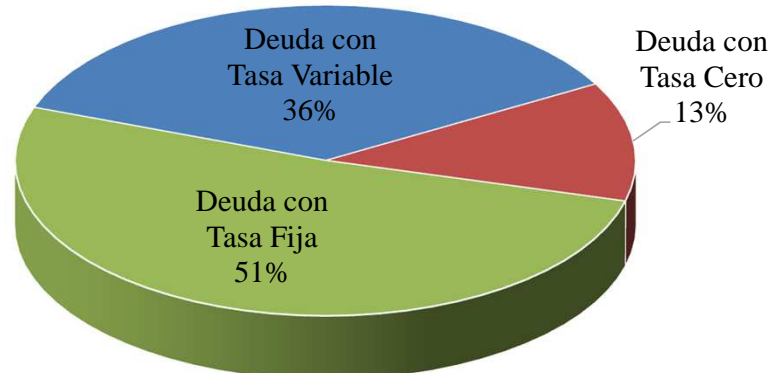


Estructura de la Deuda Pública Performing

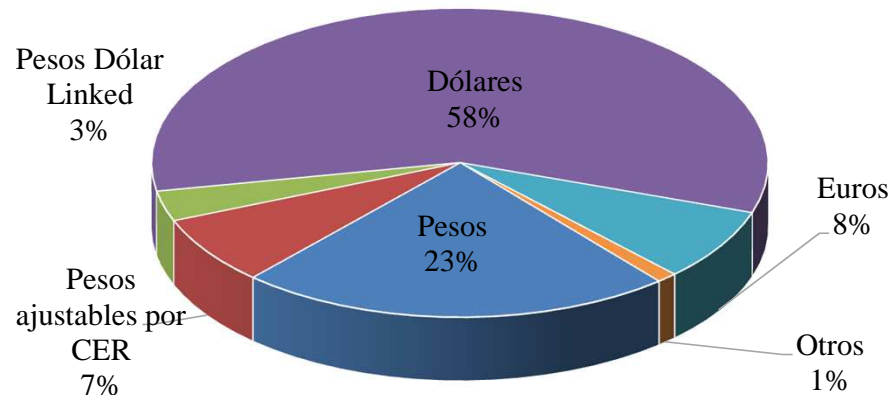
Deuda en Situación de Pago Normal por Plazo
U\$.S.222.599M.



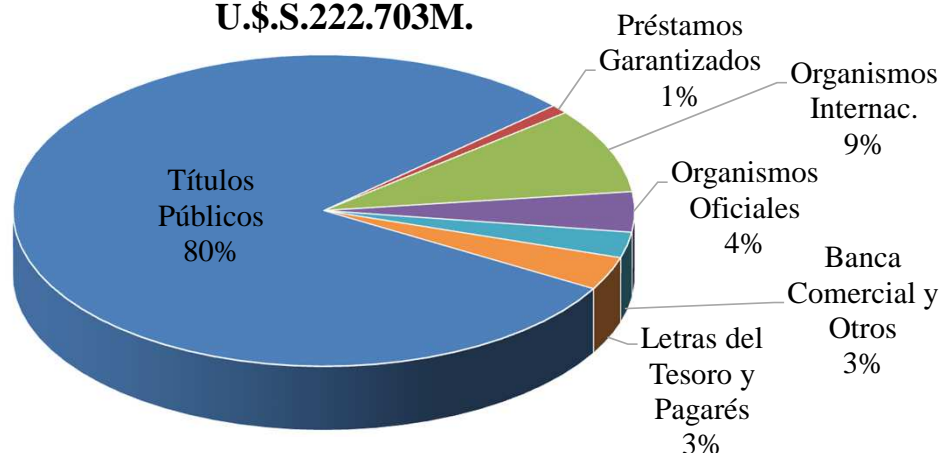
Deuda por Tipo de Tasa
U\$.S.222.703M



Deuda por Tipo de Moneda
U\$.S.222.703M.

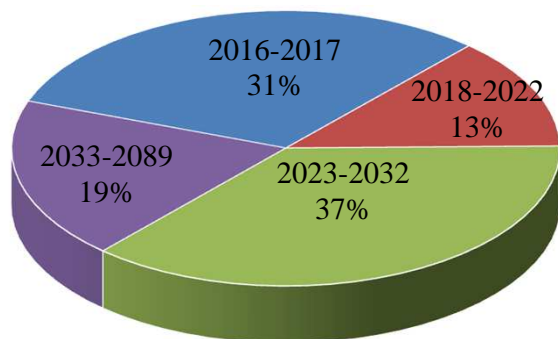


Deuda por Tipo de Instrumento
U\$.S.222.703M.

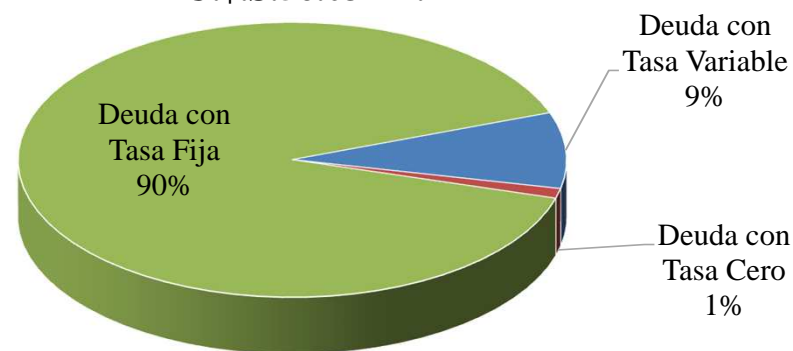


Estructura de la Deuda Pública Performing en poder del Sector Privado

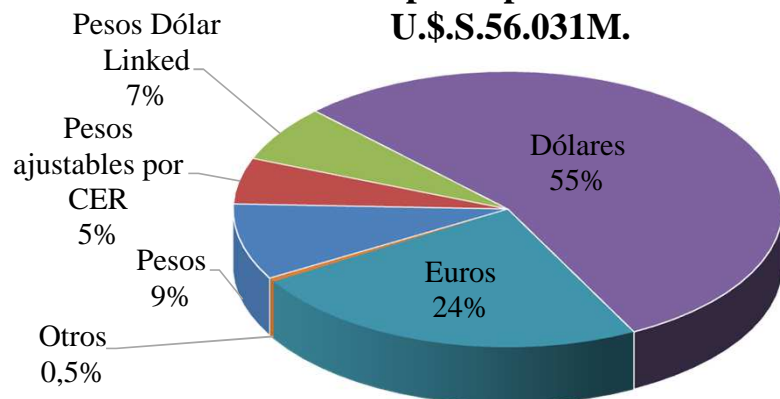
Deuda en Situación de Pago Normal por Plazo
U\$.S.55.988M.



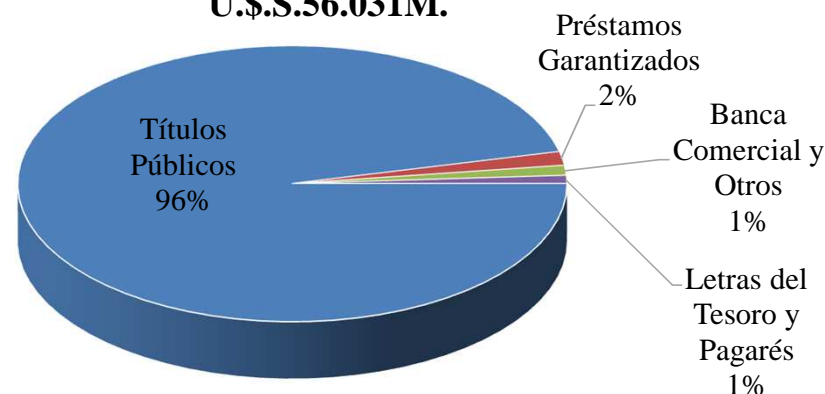
Deuda por Tipo de Tasa
U\$.S.56.031M.



Deuda por Tipo de Moneda
U\$.S.56.031M.

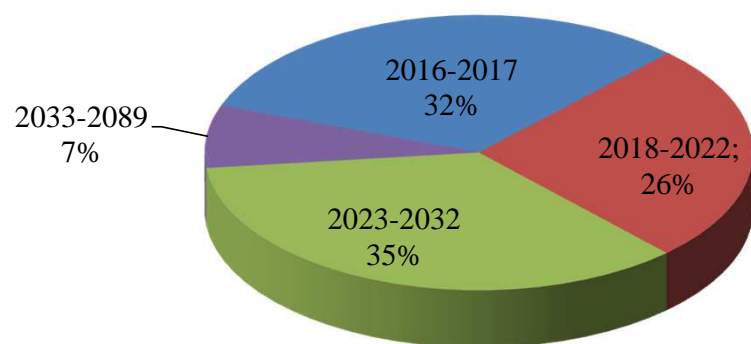


Deuda por Tipo de Instrumento
U\$.S.56.031M.

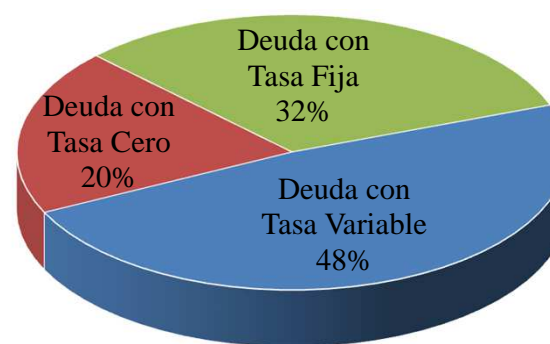


Estructura de la Deuda Pública Performing en poder del Sector Público

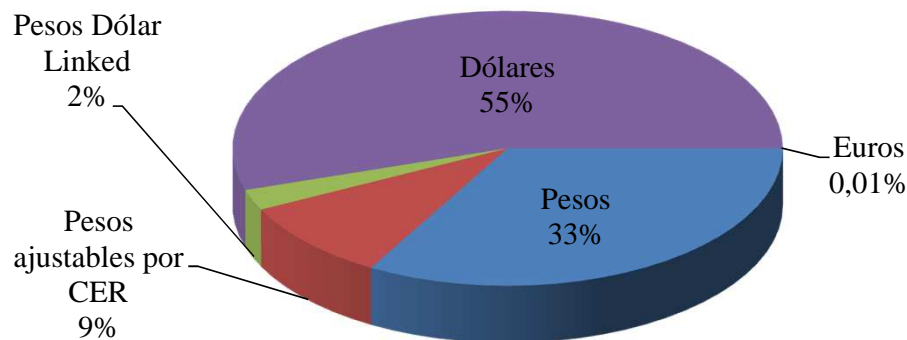
Deuda en Situación de Pago Normal por Plazo
U.\$.S.137.659M.



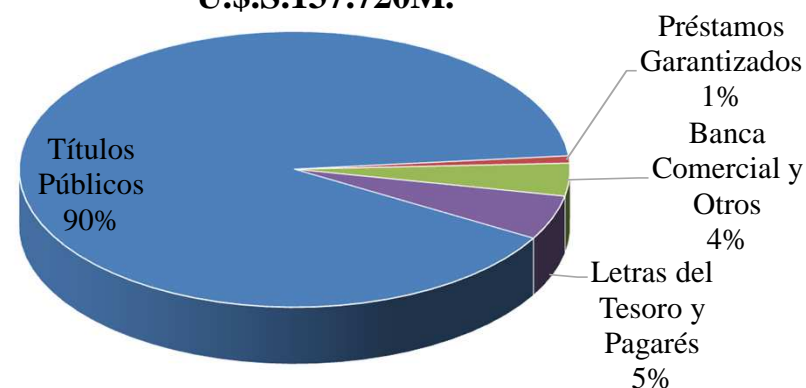
Deuda por Tipo de Tasa
U.\$.S.137.720M.



Deuda por Tipo de Moneda
U.\$.S.137.720M.



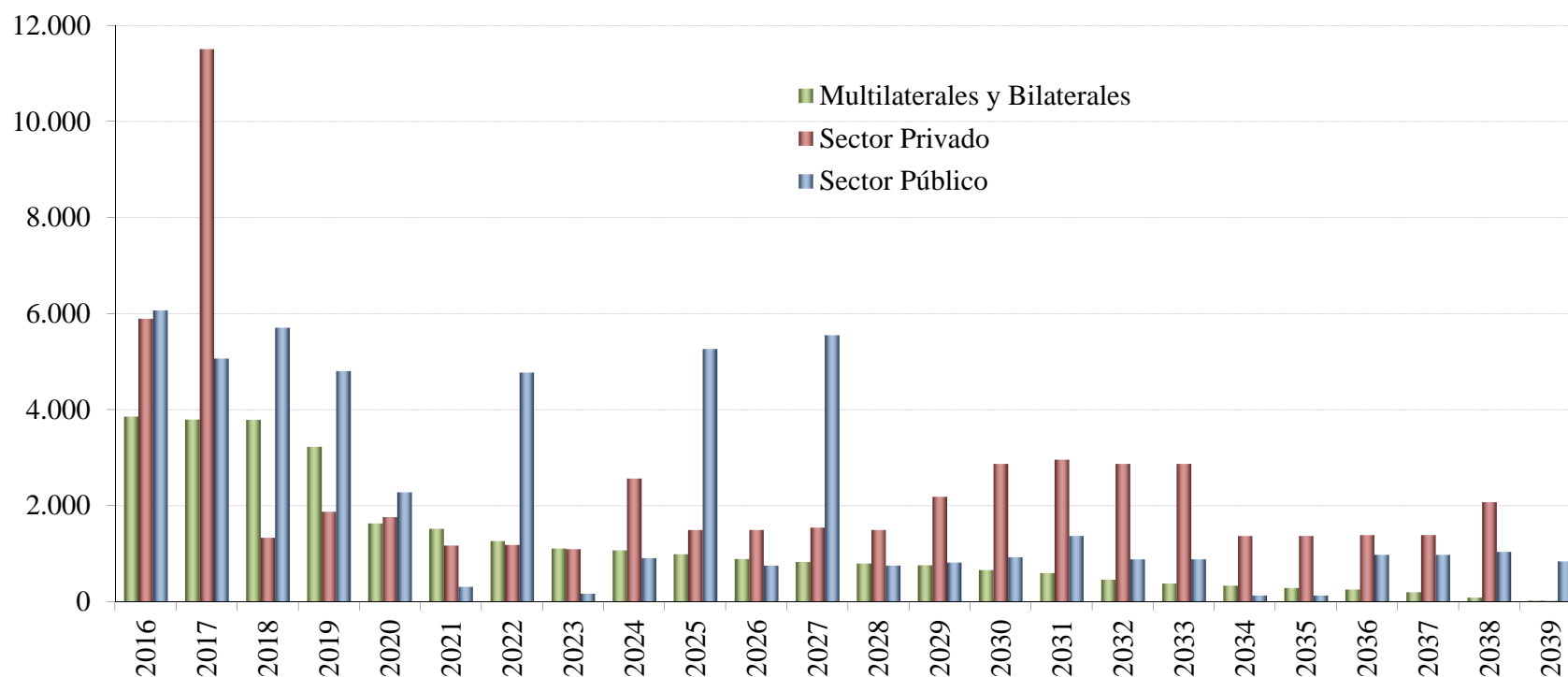
Deuda por Tipo de Instrumento
U.\$.S.137.720M.



Perfil de Vencimientos de Capital de la Deuda⁽¹⁾

Ene-2016 a Dic-2039

En mill. de U\$S

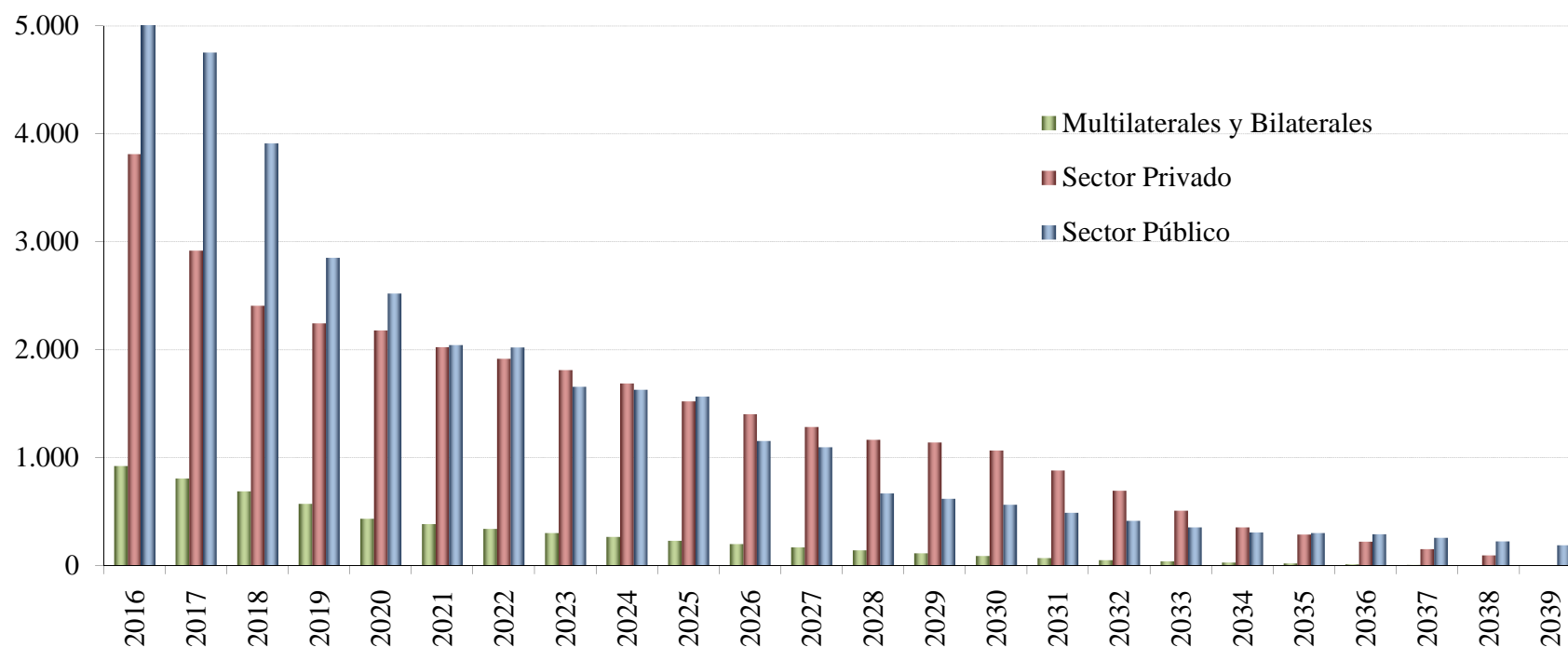


(1) El perfil de vencimientos estático incluye las obligaciones proyectadas de acuerdo a los compromisos firmados al 31-03-2016, con los tipos de cambio, CER y tasas de interés vigentes a dicha fecha. Para mayor detalle ver hoja A.1.6, A.3.7 y A.3.8 del archivo de Excel que se encuentra en la pagina web http://www.mecon.gob.ar/finanzas/sfinan/?page_id=37.

Perfil de Vencimientos de Interés de la Deuda⁽¹⁾

Ene-2016 a Dic-2039

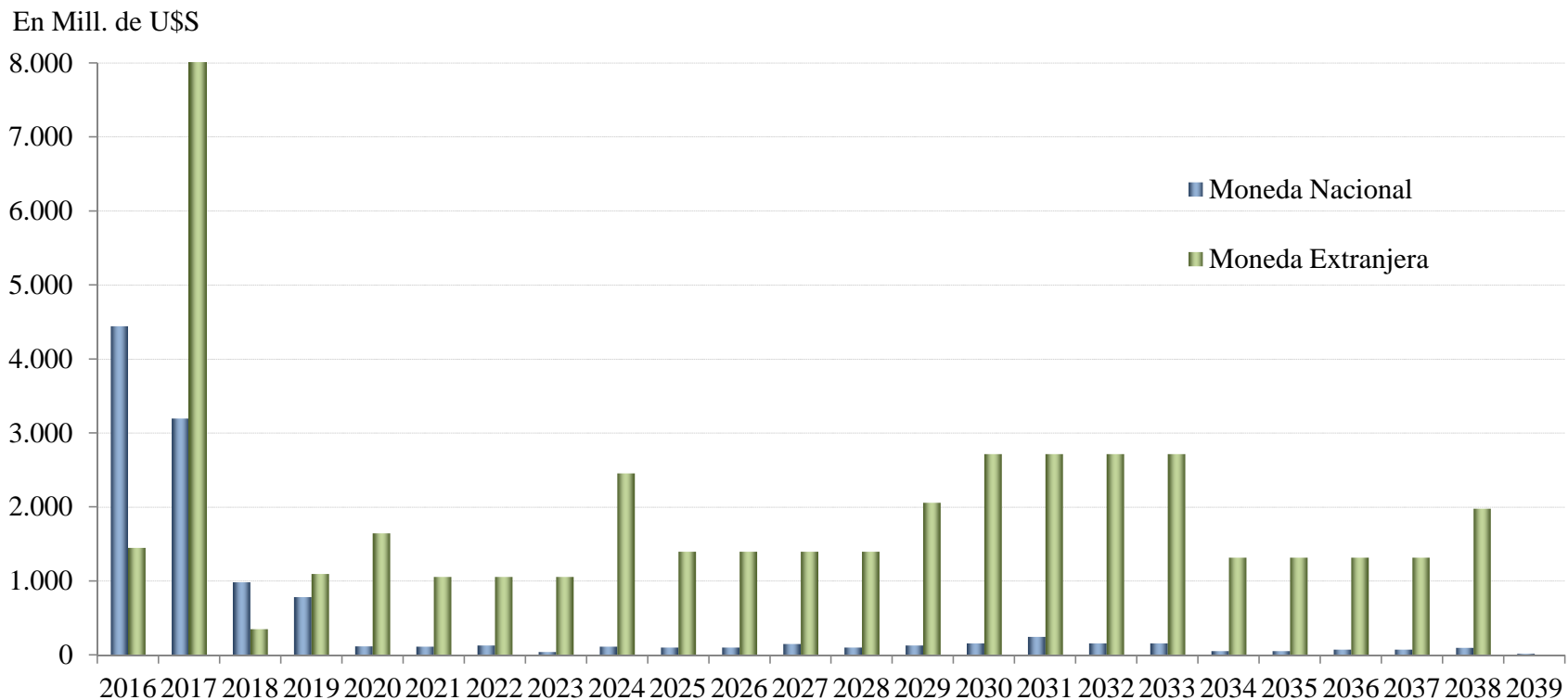
En mill. de U\$S



(1) El perfil de vencimientos estático incluye las obligaciones proyectadas de acuerdo a los compromisos firmados al 31-03-2016, con los tipos de cambio, CER y tasas de interés vigentes a dicha fecha. Para mayor detalle ver hoja A.1.6, A.3.7 y A.3.8 del archivo de Excel que se encuentra en la pagina web http://www.mecon.gob.ar/finanzas/sfinan/?page_id=37.

Perfil de Vencimientos de Capital en poder del Sector Privado por Moneda

Ene-2016 a Dic-2039



Perfil de Vencimientos de Interés en poder del Sector Privado por Moneda Ene-2016 a Dic-2039

En Mill. de U\$S

