

Deuda de la Administración Central



Ministerio de Economía
Argentina

Secretaría de
Finanzas

Subsecretaría de
Financiamiento

Oficina Nacional
de Crédito Público

Deuda de la Administración Central

- 1 **Evolución de la Deuda Bruta**
- 2 **Deuda Bruta por Acreedor y Residencia**
- 3 **Deuda Bruta por Moneda**
- 4 **Deuda Bruta por Legislación**
- 5 **Estructura de la Deuda Bruta**
- 6 **Perfiles de Vencimientos**

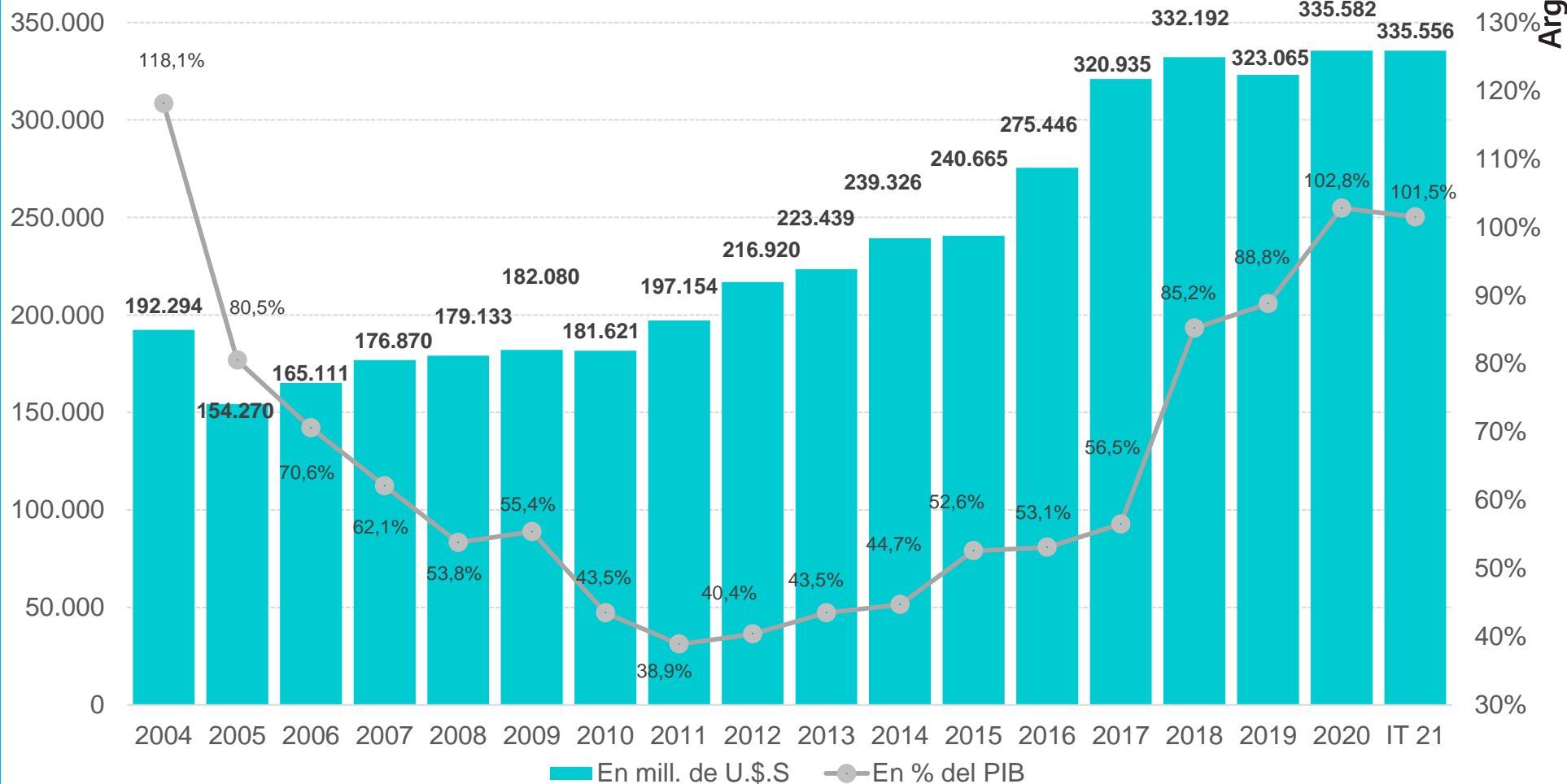


Evolución de la Deuda Bruta

1

Evolución de la Deuda Bruta

Evolución de la Deuda Bruta de la Administración Central (1)



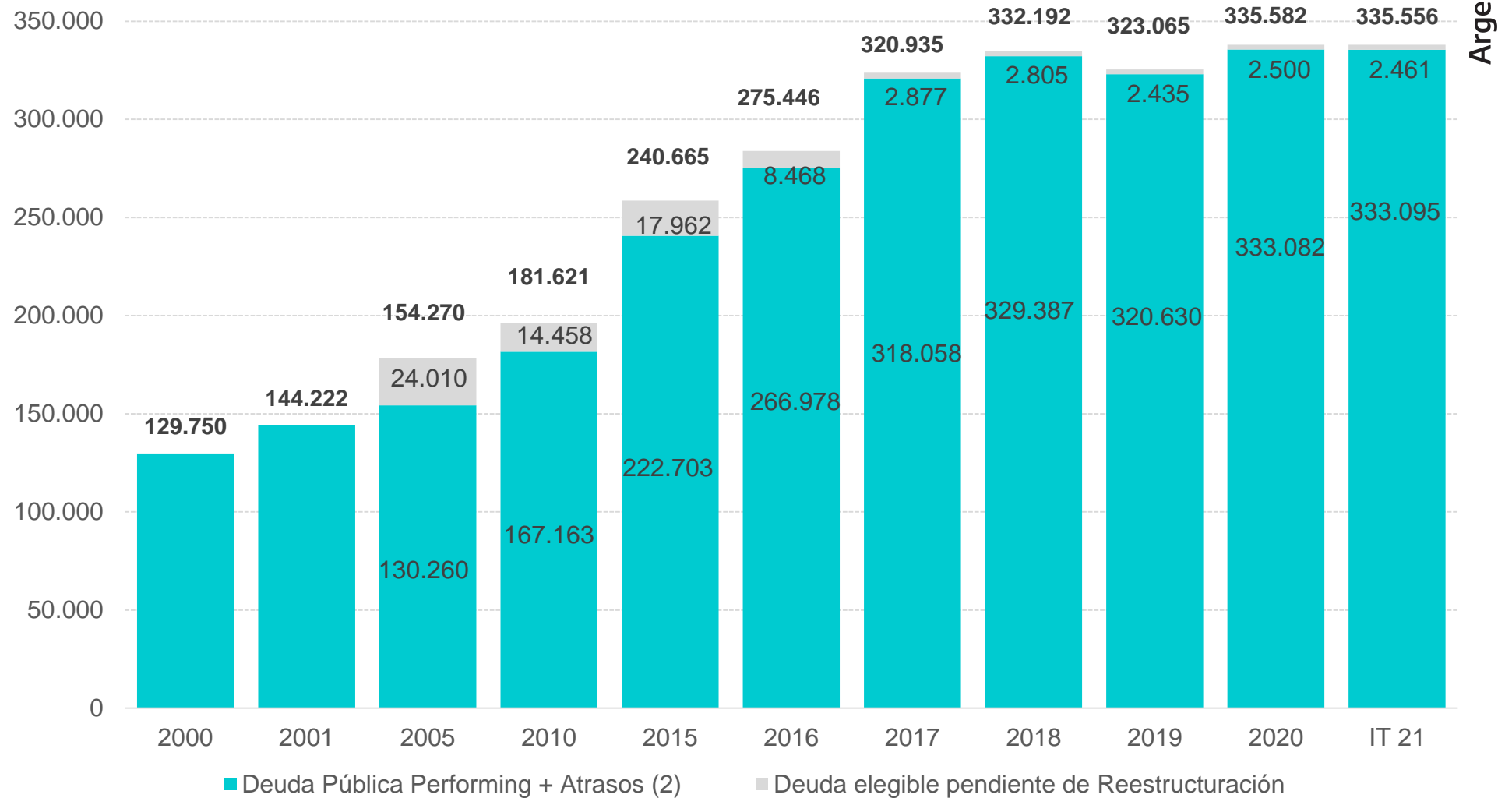
Argentina unida

(1) En la presentación se define a la Deuda Bruta de la Administración Central como la deuda performing, atrasos y deuda elegible pendiente de reestructuración. Esta última incluye capital, mora de intereses e intereses compensatorios estimados, devengados e impagos con posterioridad a la fecha de vencimiento de cada título. Deuda Pública Performing se refiere a aquella que se encuentra en situación de pago normal.

1

Evolución de la Deuda Bruta

Evolución de la Deuda Bruta de la Administración Central (1)



Argentina unida

(1) Cifra provisoria.

(2) Atrasos: Deuda en situación de pago diferido que no fuera elegible para los canjes 2005 y 2010 (Dtos. 1735/04 y 563/10).

2

Deuda Bruta por Acreedor y Residencia

2

Deuda Bruta por Acreedor

Deuda Bruta de la Administración Central

Argentina unida

	31-12-20				31-03-21				Var. Absoluta (b) - (a) en mill de U\$S	Var. Relativa [(b) / (a) - 1] (%)
	En mill de U\$S (a)	% Total	% PIB ⁽⁴⁾ -TC fin del período ⁽⁵⁾ -	% PIB ⁽⁴⁾ -TC promedio anual ⁽⁵⁾ -	En mill de U\$S (b)	% Total	% PIB ⁽⁶⁾ -TC fin del período ⁽⁵⁾ -	% PIB ⁽⁶⁾ -TC promedio anual ⁽⁵⁾ -		
Deuda Pública Nacional Bruta										
Agencias del Sector Público⁽¹⁾	134.340	40,0%	41,1%	34,5%	135.425	40,4%	41,0%	34,4%	1.085	0,8%
Sector Privado	124.486	37,1%	38,1%	32,0%	124.630	37,1%	37,7%	31,7%	144	0,1%
Deuda Elegible Pendiente de Reestructuración ⁽²⁾	2.500	0,7%	0,8%	0,6%	2.461	0,7%	0,7%	0,6%	(39)	-1,6%
Multilaterales y Bilaterales	76.756	22,9%	23,5%	19,7%	75.500	22,5%	22,8%	19,2%	(1.255)	-1,6%
Total Deuda Pública Bruta	335.582	100%	102,8%	86,2%	335.556	100%	101,5%	85,4%	(26)	0,0%
Valores Negociables Vinculados al PIB⁽³⁾	13.514	100%	4,1%	3,5%	13.210	100%	4,0%	3,4%	(305)	-2,3%

(1) Incluye títulos públicos, préstamos y anticipos otorgados o en cartera de Organismos del Sector Público Nacional. Datos preliminares. Cifras redondeadas.

(2) Incluye intereses compensatorios estimados, devengados e impagos con posterioridad a la fecha de vencimiento de cada título.

(3) Valor remanente total. Es la diferencia entre el máximo a pagar de 48 unidades por cada 100 de valor nominal y la suma de los montos pagados hasta la actualidad, de acuerdo con las condiciones establecidas en las respectivas normas de emisión.

(4) PIB: Datos preliminares publicados por INDEC. Promedio de los 4 trimestres correspondientes a 2020. Cifras redondeadas.

(5) TC corresponde a la Comunicación "A" 3500 del BCRA.

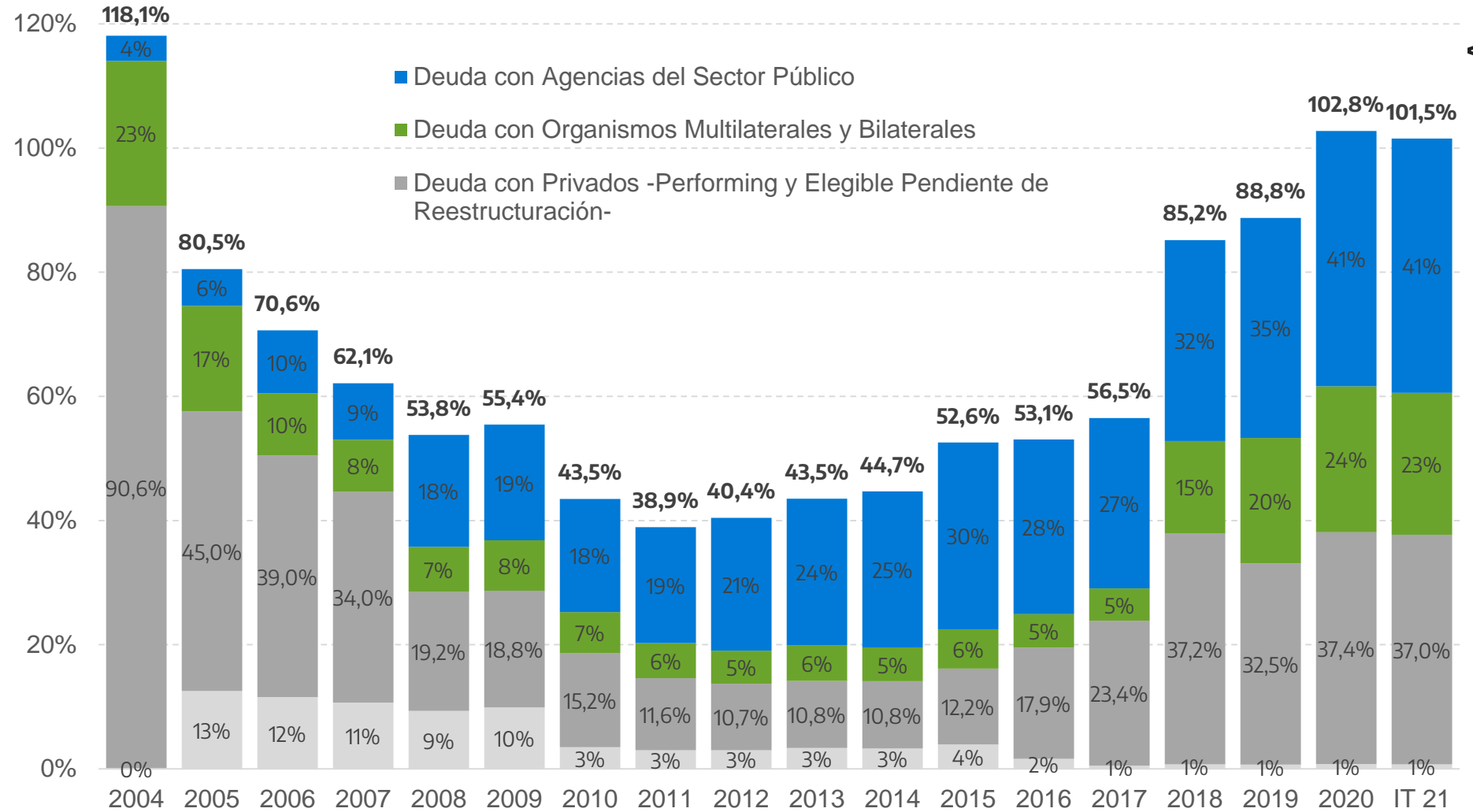
(6) PIB: Datos preliminares publicados por INDEC. Promedio del 2do, 3er y 4to trimestres correspondientes a 2020 y 1er trimestre 2021. Cifras redondeadas.

2

Deuda Bruta por Acreedor

Evolución de la Deuda Bruta de la Administración Central en % del PBI (1)

Argentina unida



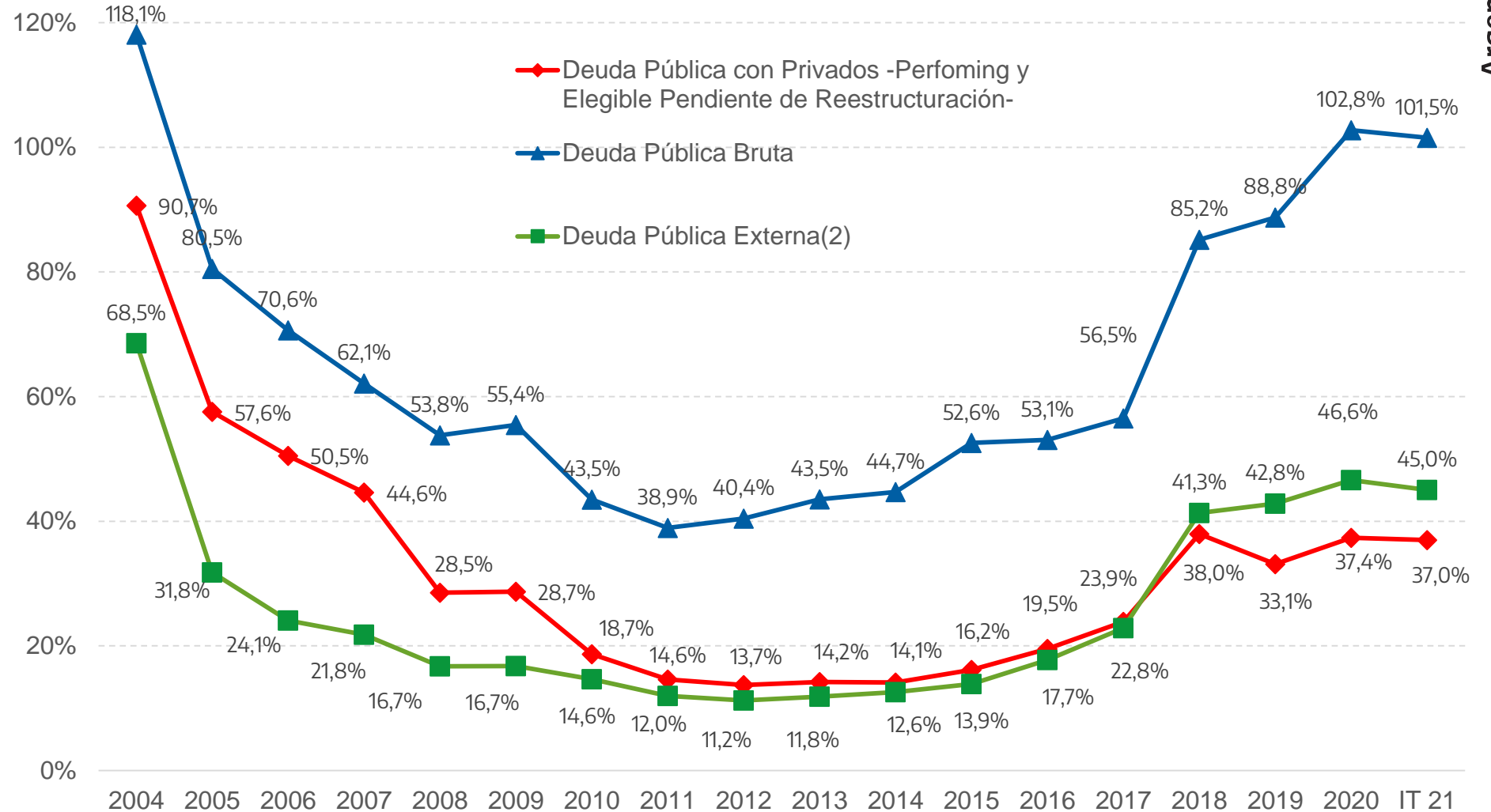
(1) Los datos del PIB publicados por INDEC corresponden a cifras provisionarias, provisionales o preliminares. Cifras redondeadas.

2

Deuda Bruta por Acreedor y Residencia

Deuda Bruta de la Administración Central en % del PBI (1)

Argentina unida



(1) Los datos del PBI publicados por INDEC corresponden a cifras provisorias, provisionales o preliminares. Cifras redondeadas.

(2) En base a las estimaciones trimestrales (utilizando el concepto de residencia) de la Dirección Nacional de Cuentas Internacionales, INDEC, Ministerio de Economía. Excluye Deuda Elegible Pendiente de Reestructuración.

3

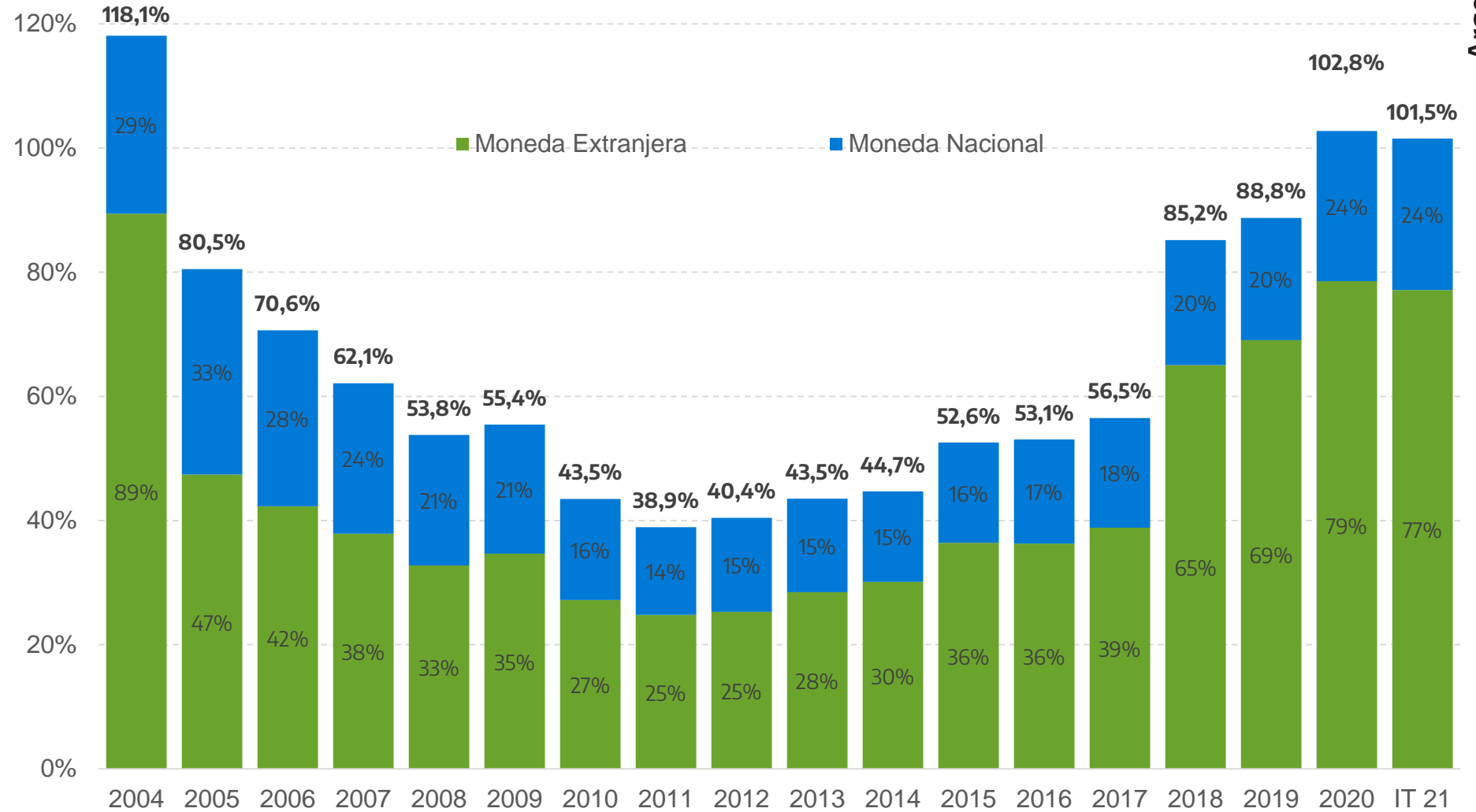
Deuda Bruta por Moneda

3

Deuda Bruta por Moneda

Deuda Bruta de la Administración Central, en % del PBI (1)

Argentina unida

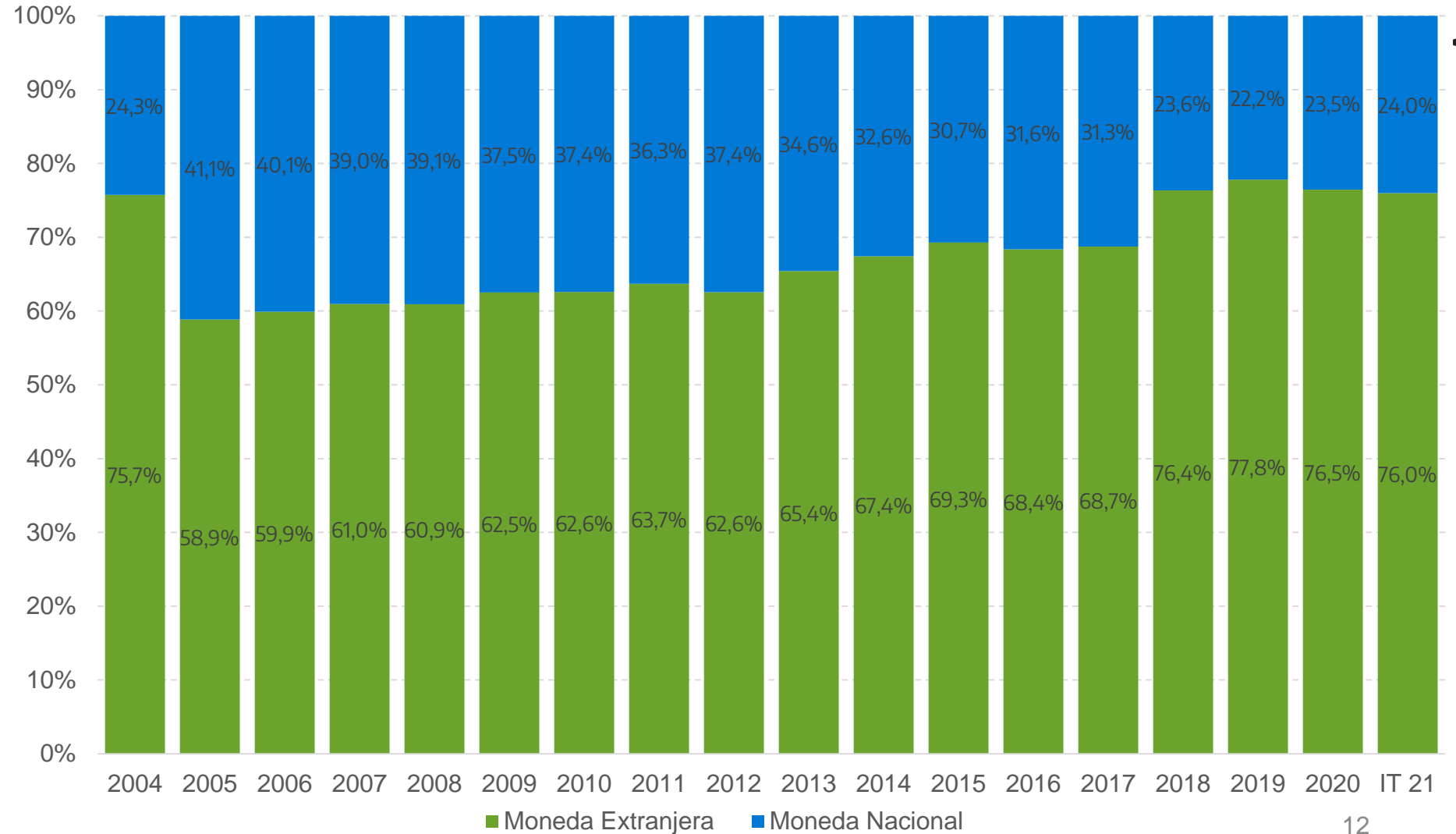


(1) Los datos del PIB publicados por INDEC corresponden a cifras provisionales, provisionales o preliminares. Cifras redondeadas.

3

Deuda Bruta por Moneda

Composición de la Deuda Bruta de la Administración Central

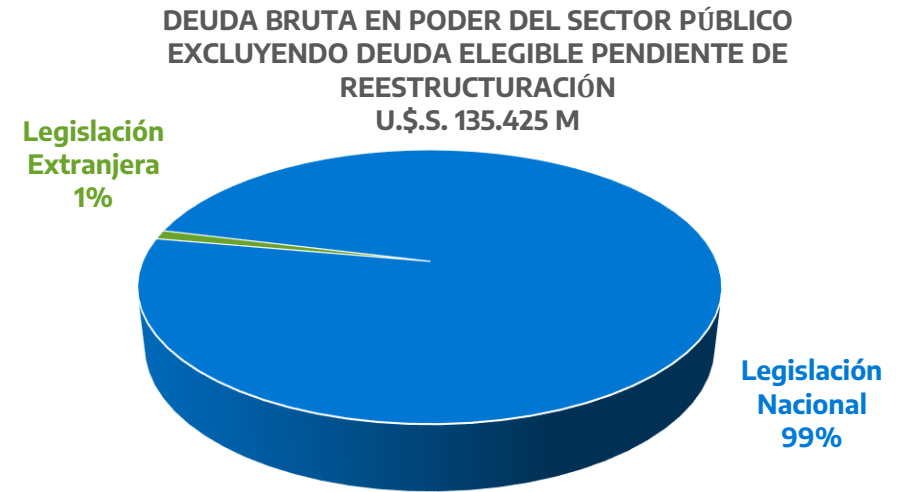
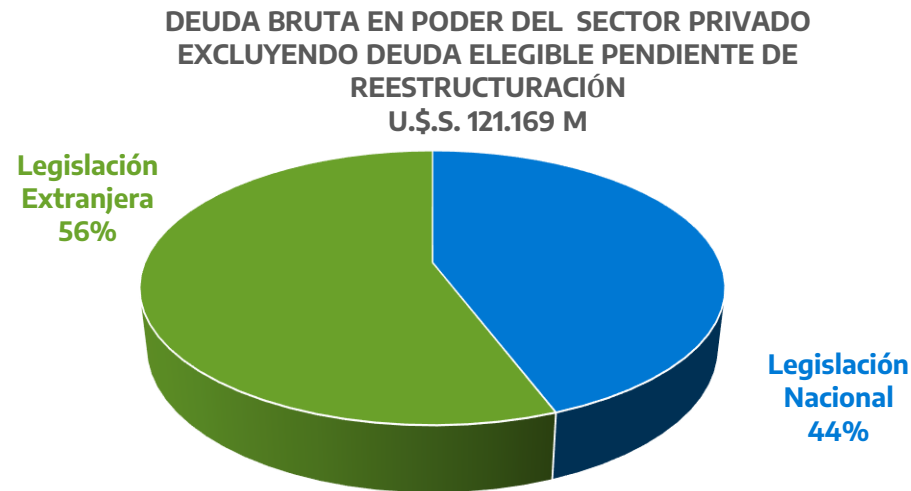
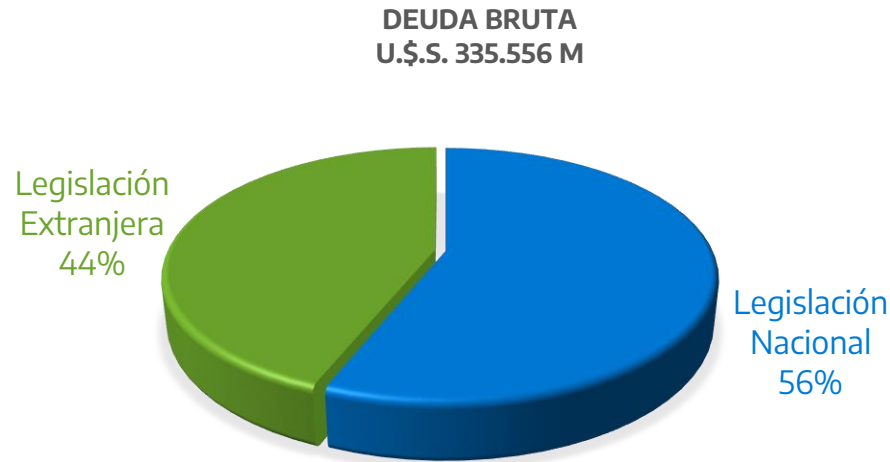


4

Deuda Bruta por Legislación

Deuda Bruta por Legislación

Deuda Bruta de la Administración Central por Legislación



(1) Cifras redondeadas.

5

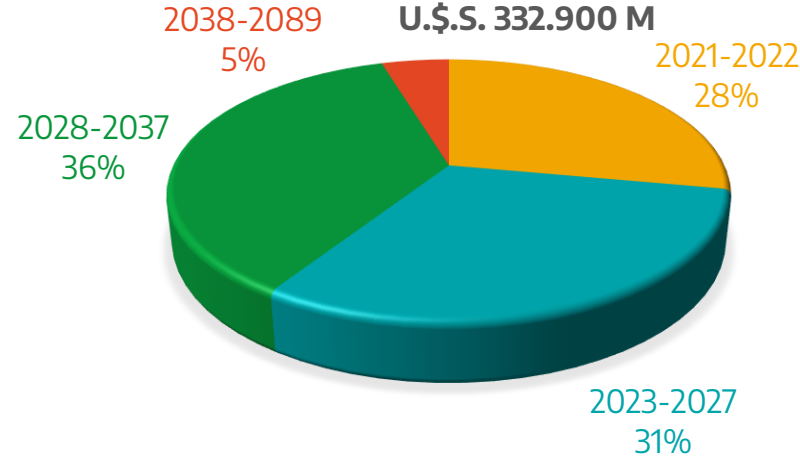
Estructura de la Deuda Bruta

Estructura de la Deuda Bruta de la Administración Central⁽¹⁾

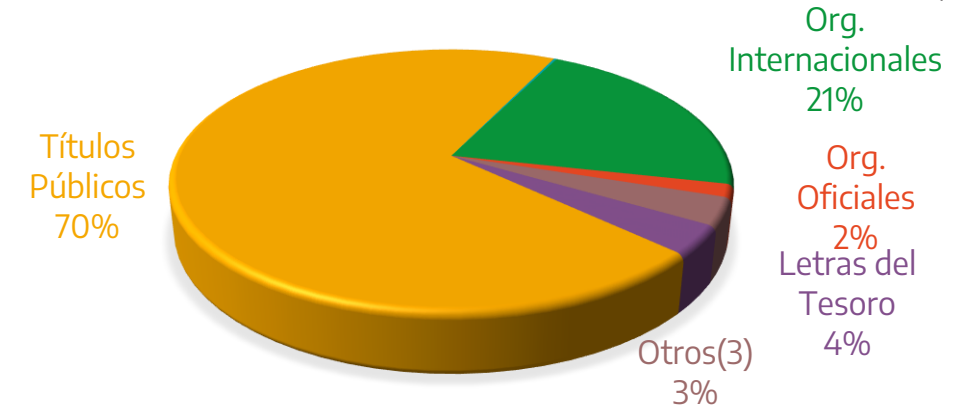
(Excluye Deuda Elegible Pendiente de Reestructuración)

Estructura de la Deuda Bruta

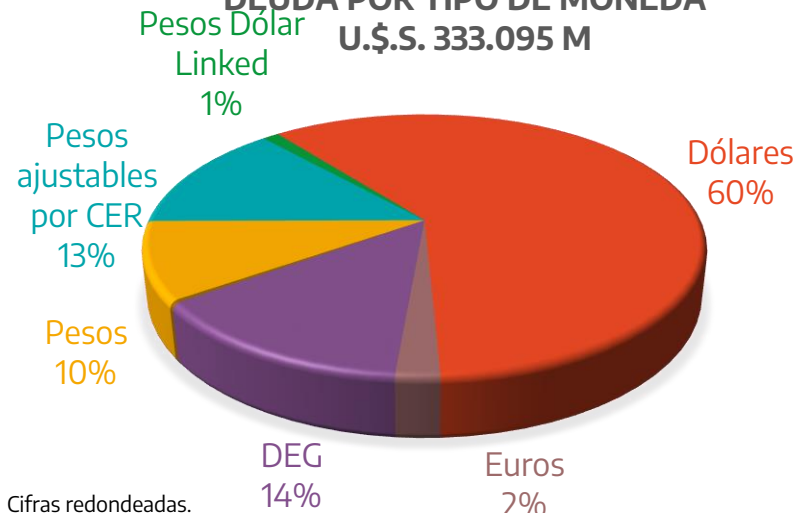
DEUDA EN SITUACIÓN DE PAGO NORMAL POR PLAZO (2)
U.\$S. 332.900 M



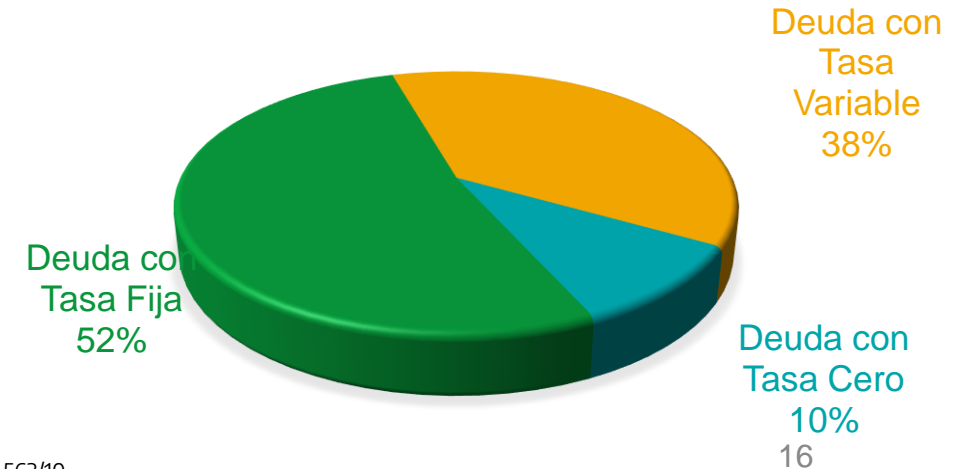
DEUDA POR TIPO DE INSTRUMENTO
U.\$S. 333.095 M



DEUDA POR TIPO DE MONEDA
U.\$S. 333.095 M



DEUDA POR TIPO DE TASA
U.\$S. 333.095 M

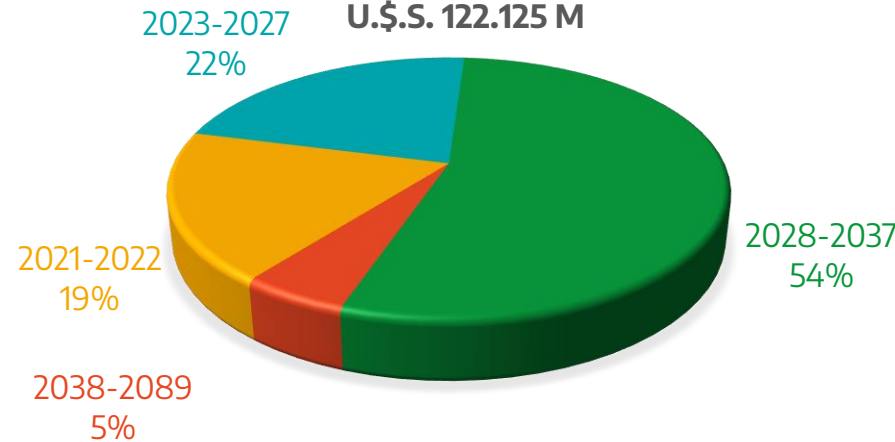


(1) Cifras redondeadas.
 (2) Excluye deuda en situación de pago diferido que no fuera elegible para canjes de Dtos. 1735/04 y 563/10.
 (3) A partir de Abril de 2021.

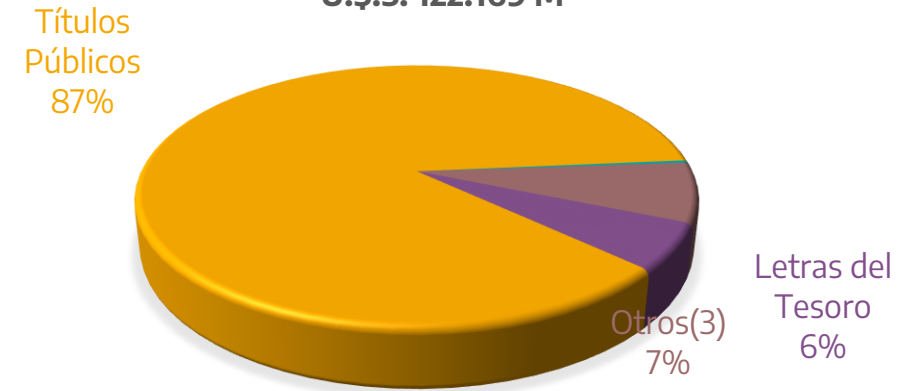
Estructura de la Deuda Bruta de la Administración Central⁽¹⁾ en poder del Sector Privado

(Excluye Deuda Elegible Pendiente de Reestructuración)

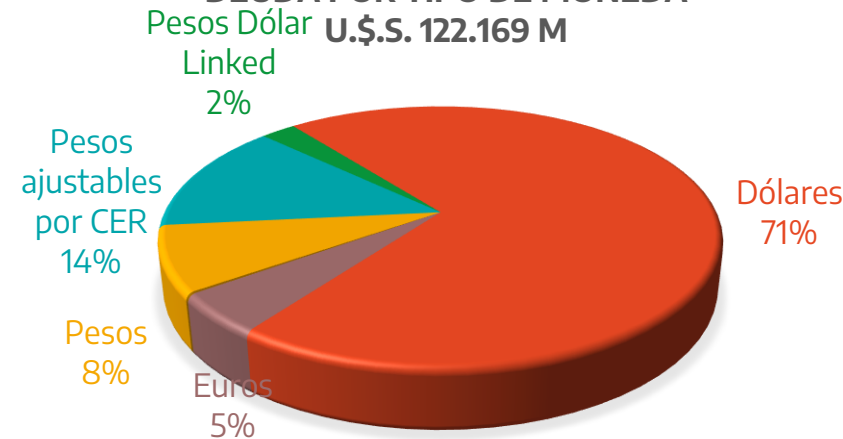
DEUDA EN SITUACIÓN DE PAGO NORMAL POR PLAZO (2)
U.S.S. 122.125 M



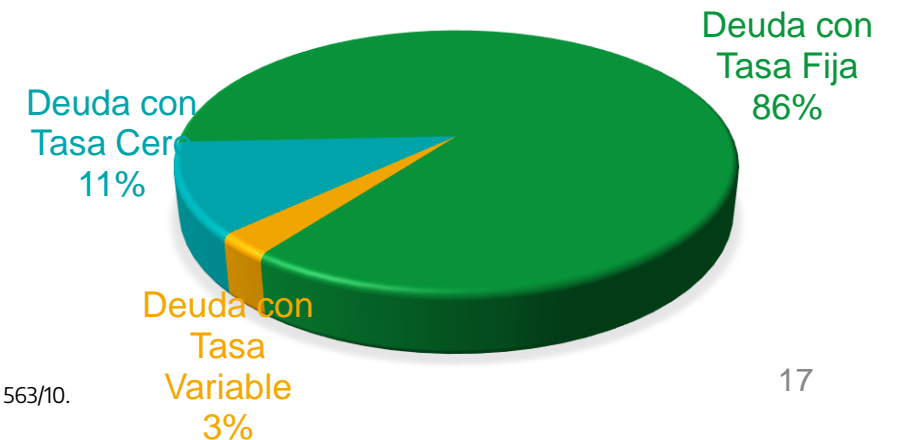
DEUDA POR TIPO DE INSTRUMENTO
U.S.S. 122.169 M



DEUDA POR TIPO DE MONEDA
U.S.S. 122.169 M



DEUDA POR TIPO DE TASA
U.S.S. 122.169 M

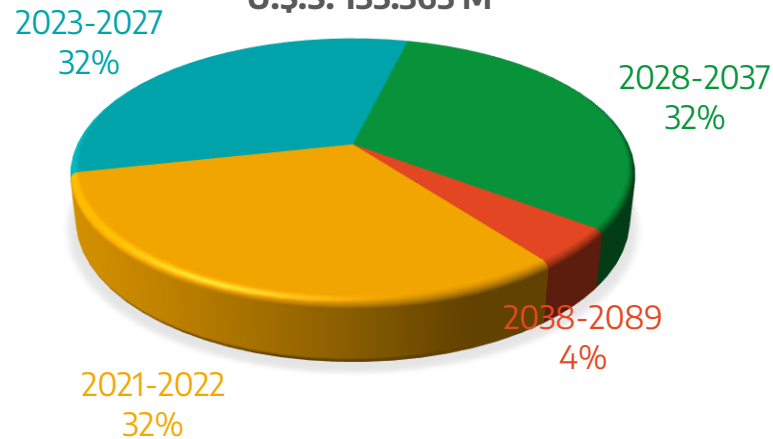


(1) Cifras redondeadas.
 (2) Excluye deuda en situación de pago diferido que no fuera elegible para canjes de Dtos. 1735/04 y 563/10.
 (3) A partir de Abril de 2021.

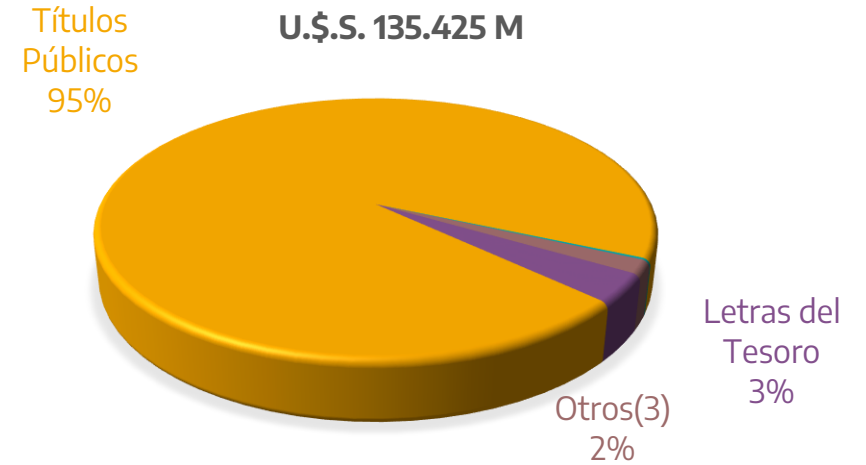
Estructura de la Deuda Bruta de la Administración Central⁽¹⁾ en poder del Sector Público

(Excluye Deuda Elegible Pendiente de Reestructuración)

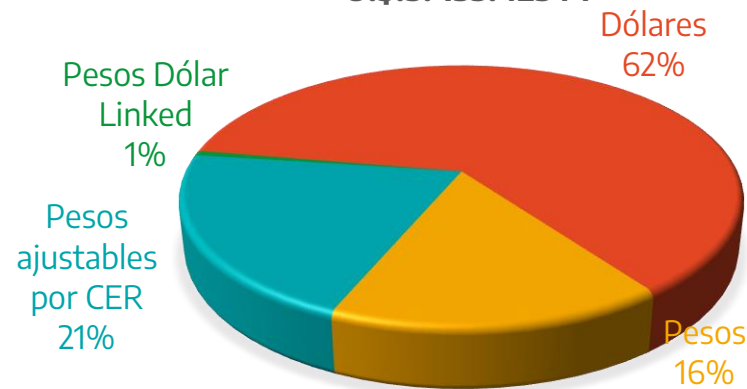
DEUDA EN SITUACIÓN DE PAGO NORMAL POR PLAZO (2)
U.\$.S. 135.365 M



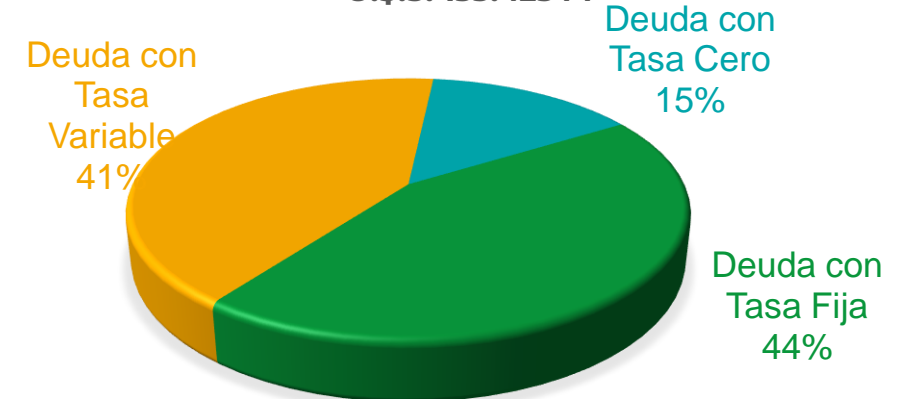
DEUDA POR TIPO DE INSTRUMENTO
U.\$.S. 135.425 M



DEUDA POR TIPO DE MONEDA
U.\$.S. 135.425 M



DEUDA POR TIPO DE TASA
U.\$.S. 135.425 M



(1) Cifras redondeadas.
 (2) Excluye deuda en situación de pago diferido que no fuera elegible para canjes de Dtos. 1735/04 y 563/10.
 (3) A partir de Abril de 2021.



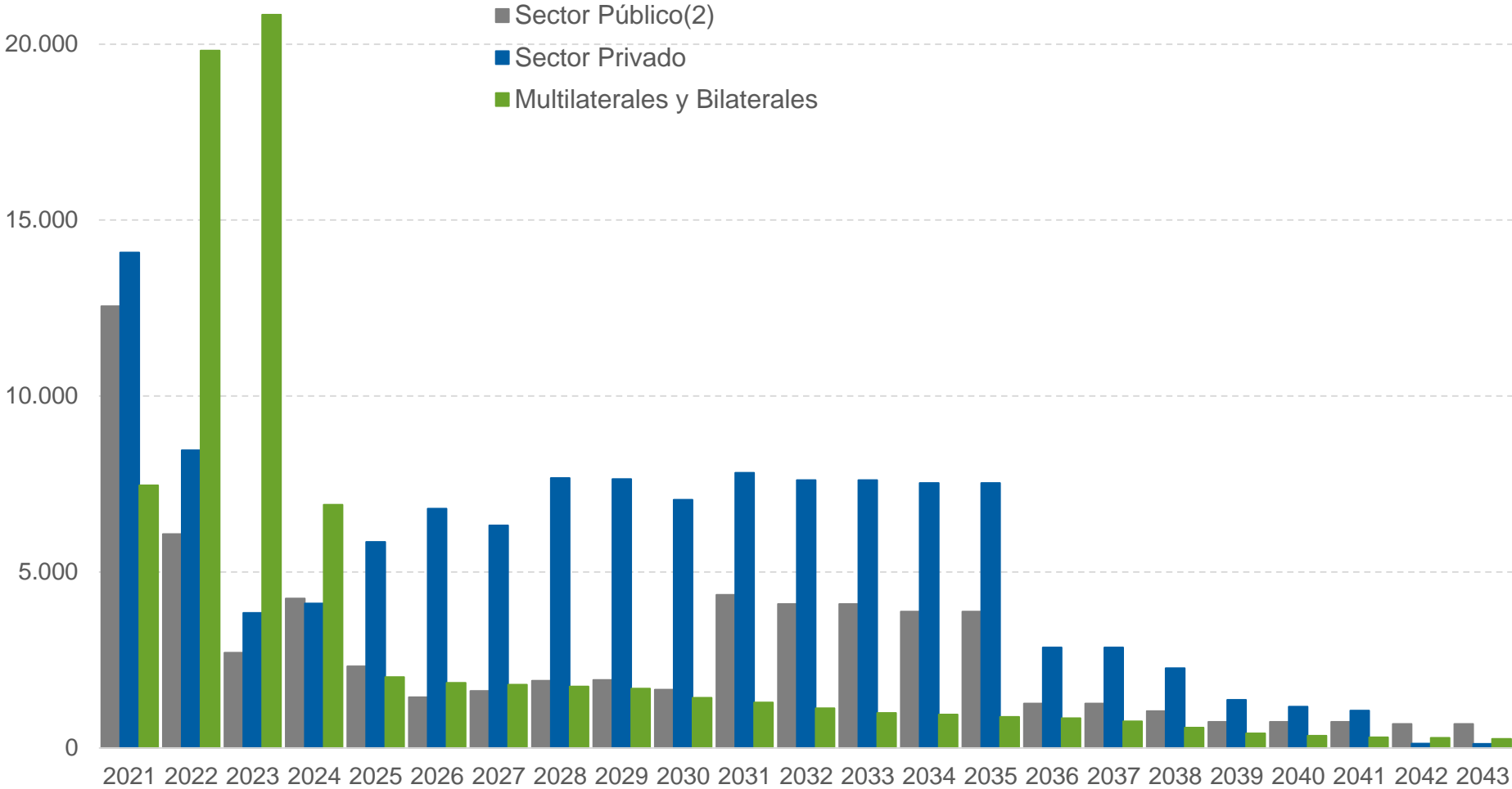
Perfiles de Vencimientos

6

Perfil de vencimientos de Capital

Deuda Bruta de la Administración Central por Acreedor (1)

-Abr. 2021 a Dic. 2043-



(1) El perfil de vencimientos estático incluye las obligaciones proyectadas de acuerdo a los compromisos firmados al 31-03-2021, con los tipos de cambio, CER y tasas de interés vigentes a dicha fecha.

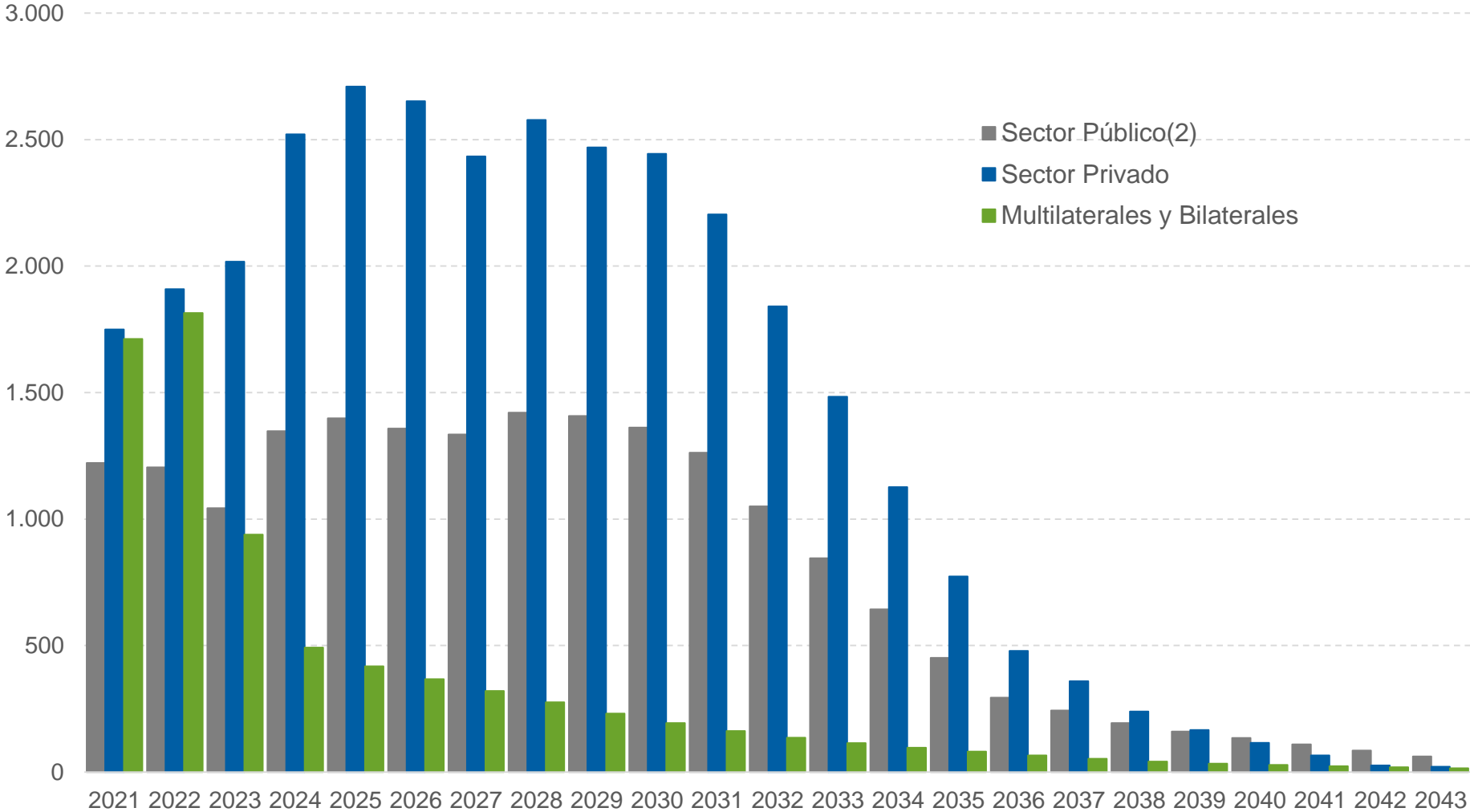
(2) No incluye vencimientos de adelantos transitorios y letras del tesoro con el Sector Público Nacional.

6

Perfil de vencimientos de Interés

Deuda Bruta de la Administración Central por Acreedor (1)

-Abr. 2021 a Dic. 2043-



(1) El perfil de vencimientos estático incluye las obligaciones proyectadas de acuerdo a los compromisos firmados al 31-03-2021, con los tipos de cambio, CER y tasas de interés vigentes a dicha fecha.

(2) No incluye vencimientos de adelantos transitorios y letras del tesoro con el Sector Público Nacional.

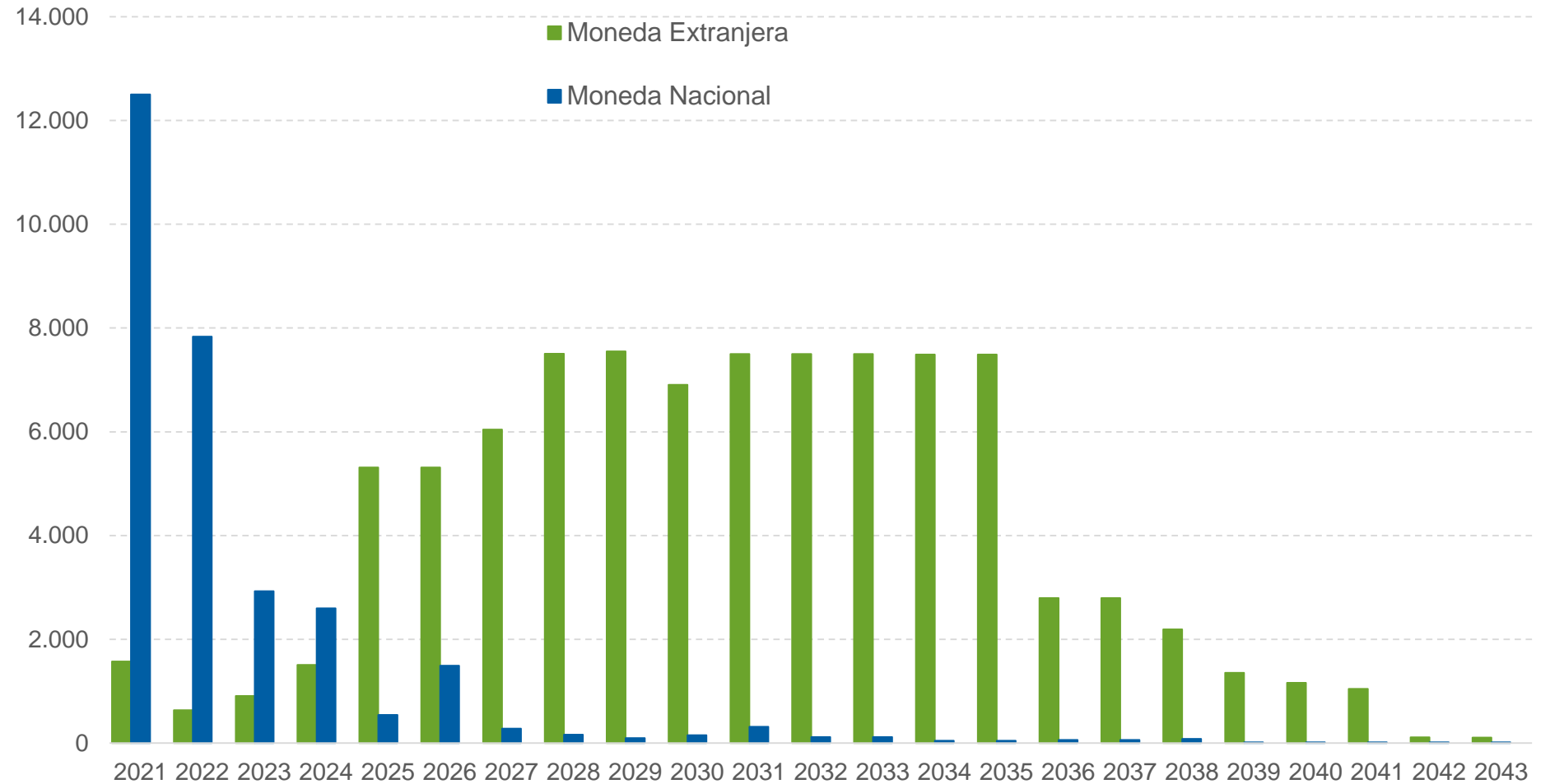
6

Perfil de vencimientos de Capital, por Moneda

Deuda Bruta de la Administración Central en poder del Sector Privado

-Abr. 2021 a Dic. 2043-

Argentina unida



6

Perfil de vencimientos de Interés, por Moneda

Deuda Bruta de la Administración Central en poder del Sector Privado

-Abr. 2021 a Dic. 2043-

