

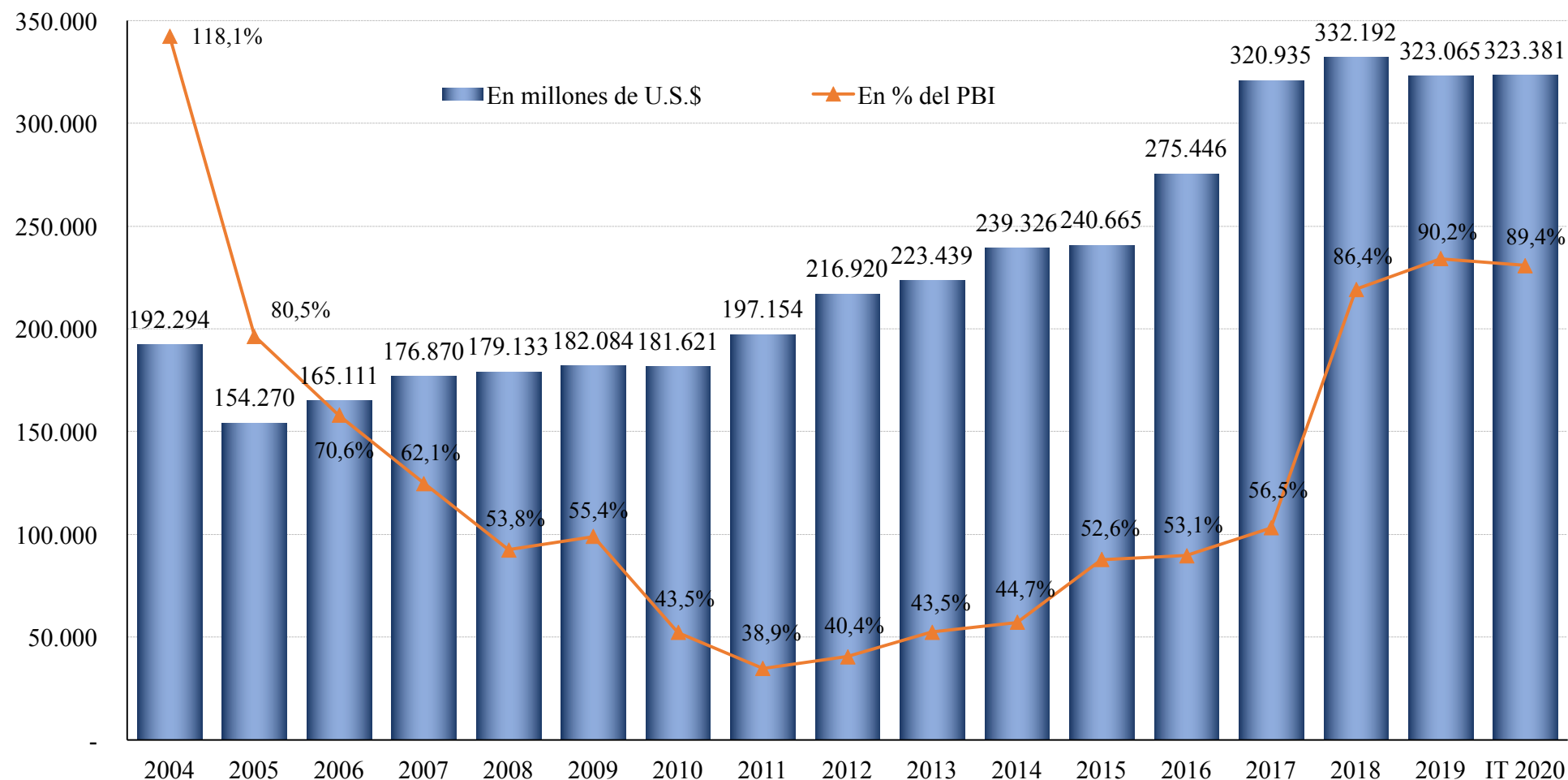
Deuda de la Administración Central

República Argentina

Presentación Gráfica
I Trimestre 2020

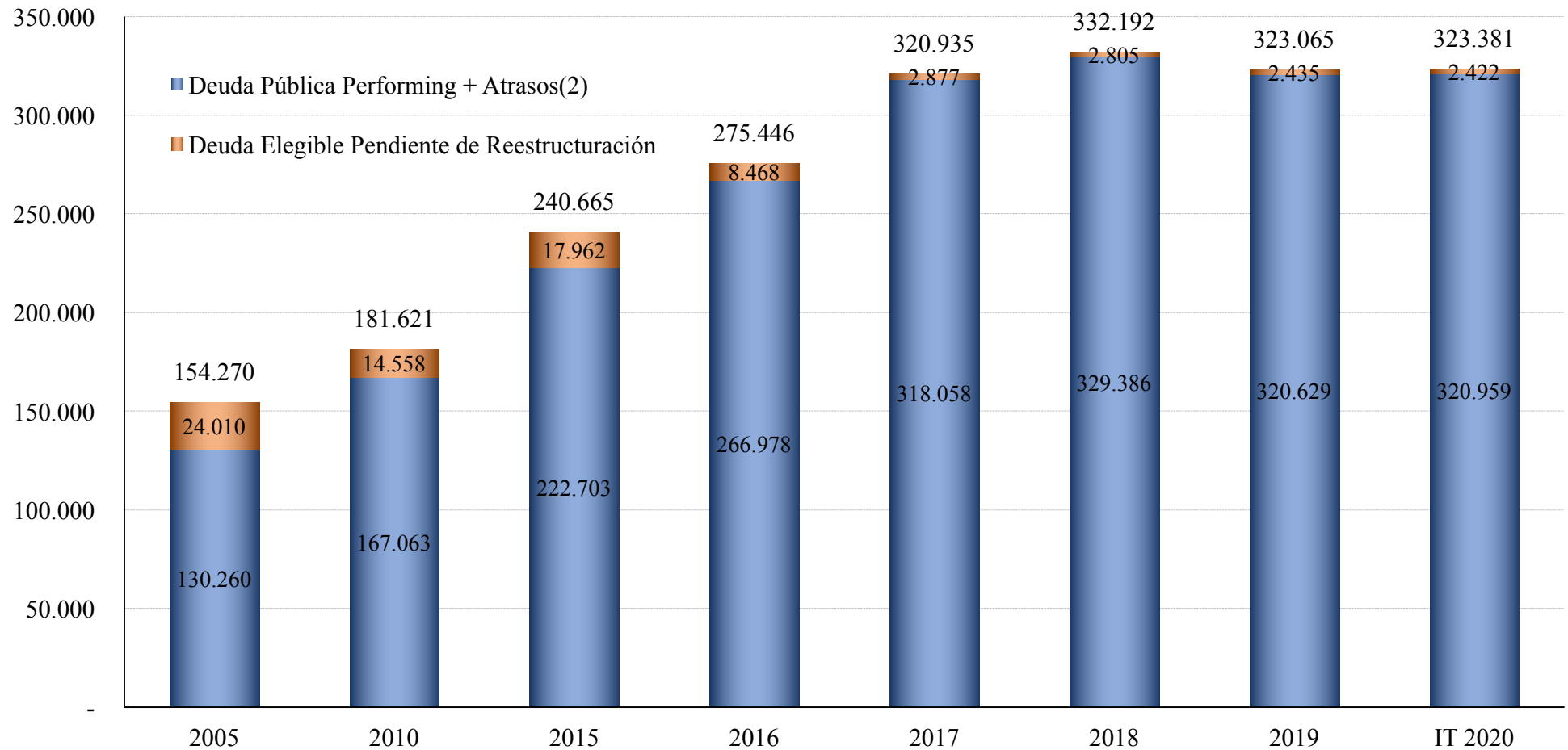
Secretaría de Finanzas
Ministerio de Economía

Evolución de la Deuda Bruta de la Administración Central⁽¹⁾



(1) En la presentación se define a la Deuda Bruta de la Administración Central como la deuda performing, atrasos y deuda elegible pendiente de reestructuración. Esta última incluye capital, mora de intereses e intereses compensatorios estimados, devengados e impagos con posterioridad a la fecha de vencimiento de cada título. Deuda Pública Performing se refiere a aquella que se encuentra en situación de pago normal.

Evolución de la Deuda Bruta de la Administración Central⁽¹⁾ -En millones de U.\$S.-



(1) Cifra provisoria.

(2) Atrasos: Deuda en situación de pago diferido que no fuera elegible para los canjes 2005 y 2010 (Dtos. 1735/04 y 563/10).

Deuda Bruta de la Administración Central por Tipo de Acreedor

	31-12-19				31-03-20					
Deuda Pública Nacional Bruta	En mill de US\$ (a)	% Total	% PIB ⁽⁴⁾ -TC fin del período ⁽⁵⁾ -	% PIB ⁽⁴⁾ -TC promedio anual ⁽⁵⁾ -	En mill de US\$ (b)	% Total	% PIB ⁽⁶⁾ -TC fin del período ⁽⁵⁾ -	% PIB ⁽⁶⁾ -TC promedio anual ⁽⁵⁾ -	Var. Absoluta (b) - (a) en mill de US\$	Var. Relativa [(b) / (a) - 1] (%)
Agencias del Sector Público ⁽¹⁾	129.078	40,0%	36,0%	29,0%	132.883	41,1%	36,7%	30,7%	3.805	2,9%
Sector Privado	120.588	37,3%	33,7%	27,1%	118.014	36,5%	32,6%	27,2%	(2.574)	-2,1%
Deuda Elegible Pendiente de Reestructuración ⁽²⁾	2.435	0,8%	0,7%	0,5%	2.422	0,7%	0,7%	0,6%	(13)	-0,5%
Multilaterales y Bilaterales	73.399	22,7%	20,5%	16,5%	72.485	22,4%	20,0%	16,7%	(914)	-1,2%
Total Deuda Pública Bruta	323.065	100%	90,2%	72,7%	323.381	100%	89,4%	74,6%	317	0,1%
Valores Negociables Vinculados al PIB⁽³⁾	12.963	100%	3,6%	2,9%	12.847	100%	3,6%	3,0%	(116)	-0,9%

(1) Incluye títulos públicos, préstamos y anticipos otorgados o en cartera de Organismos del Sector Público Nacional. Datos preliminares. Cifras redondeadas.

(2) Incluye intereses compensatorios estimados, devengados e impagos con posterioridad a la fecha de vencimiento de cada título.

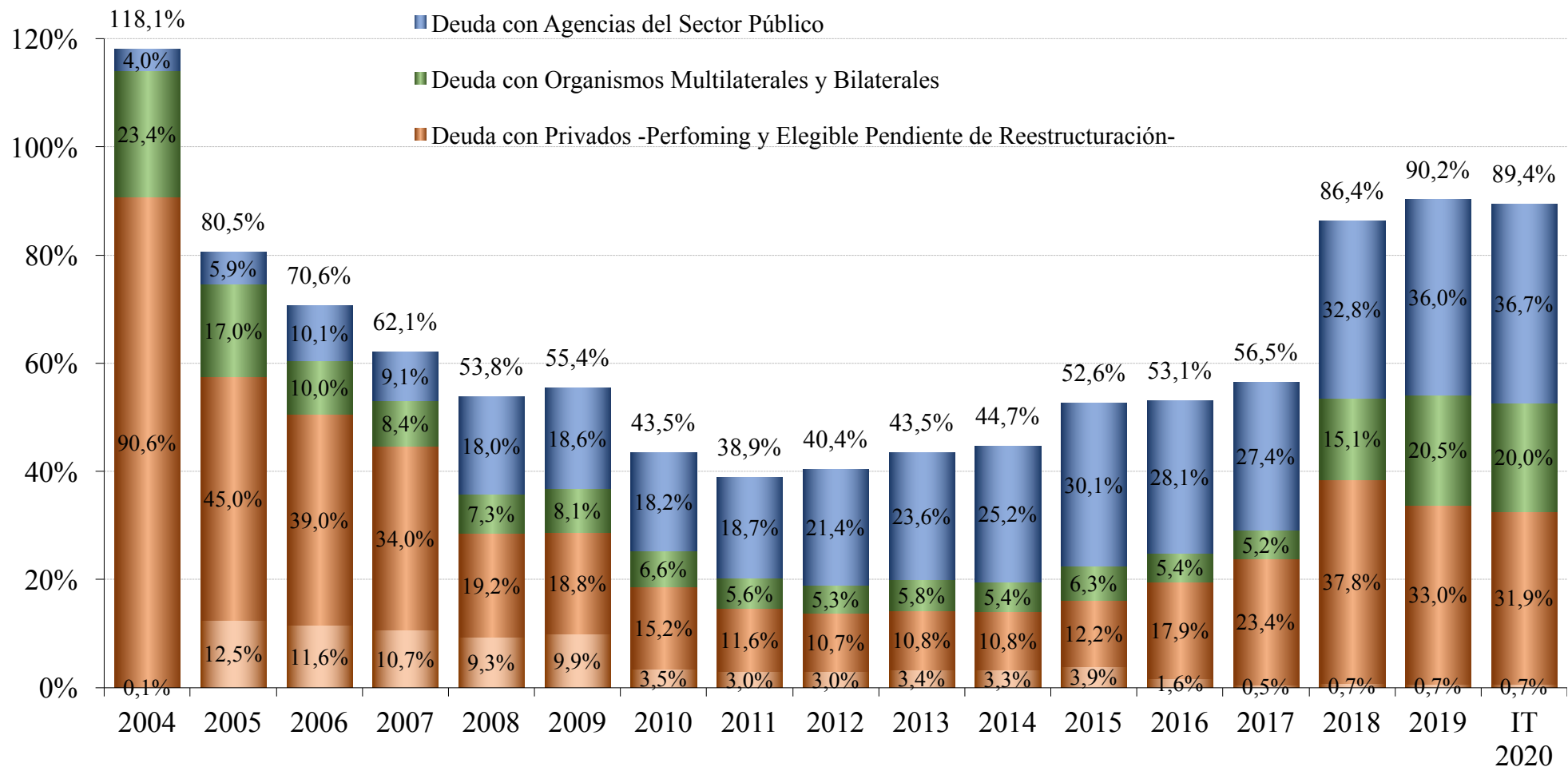
(3) Valor remanente total. Es la diferencia entre el máximo a pagar de 48 unidades por cada 100 de valor nominal y la suma de los montos pagados hasta la actualidad, de acuerdo con las condiciones establecidas en las respectivas normas de emisión.

(4) PIB: Datos preliminares publicados por INDEC. Promedio de los 4 trimestres correspondientes a 2019. Cifras redondeadas.

(5) TC corresponde a la Comunicación "A" 3500 del BCRA.

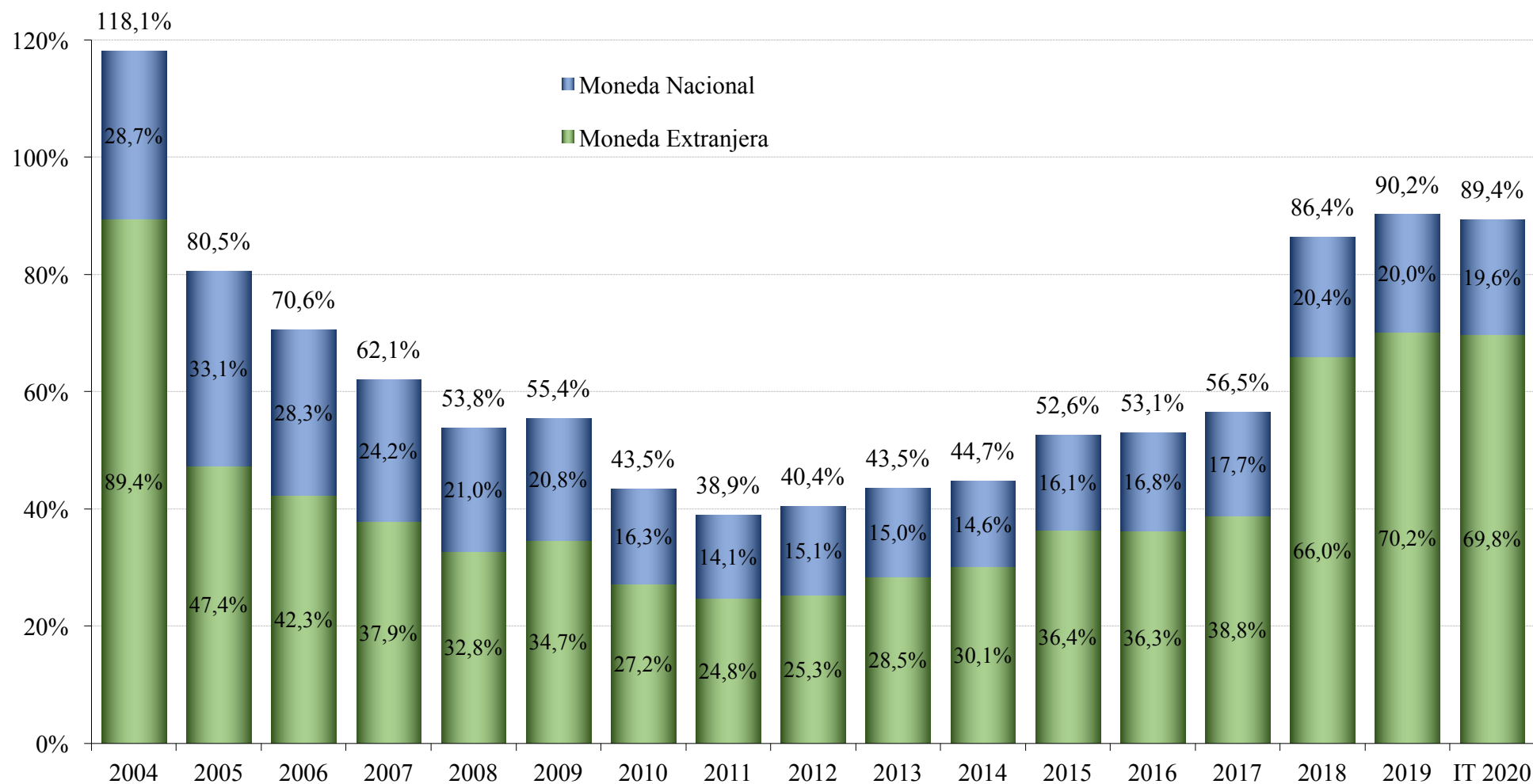
(6) PIB: Datos preliminares publicados por INDEC. Promedio del 2do, 3er y 4to. trimestres correspondientes a 2019, y 1er trimestre correspondiente a 2020. Cifras redondeadas.

Deuda Bruta de la Administración Central por Acreedor en % del PIB⁽¹⁾



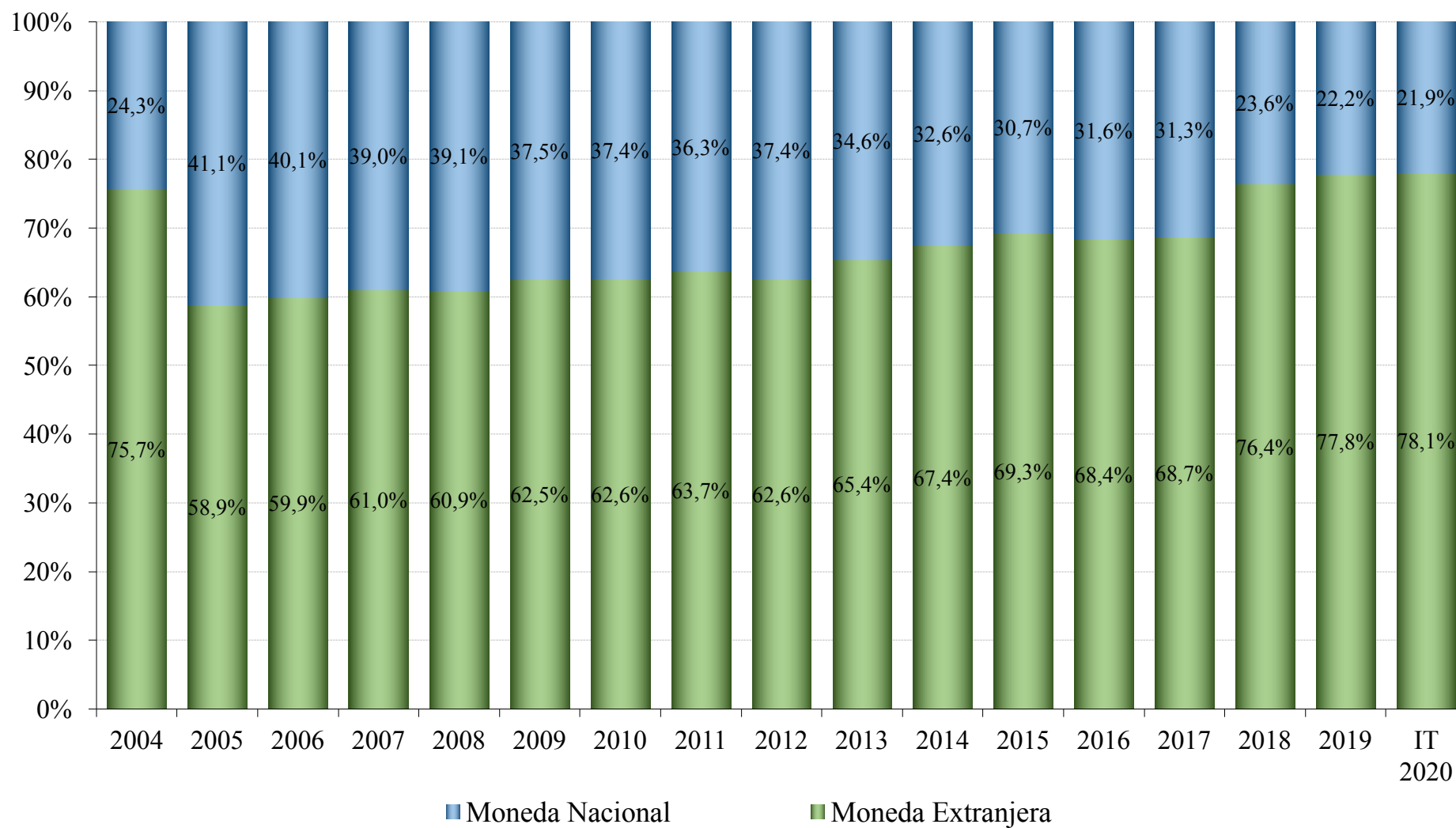
(1) Los datos del PIB publicados por INDEC corresponden a cifras provisionarias, provisionales o preliminares. Cifras redondeadas.

Deuda Bruta de la Administración Central por Moneda en % del PIB⁽¹⁾



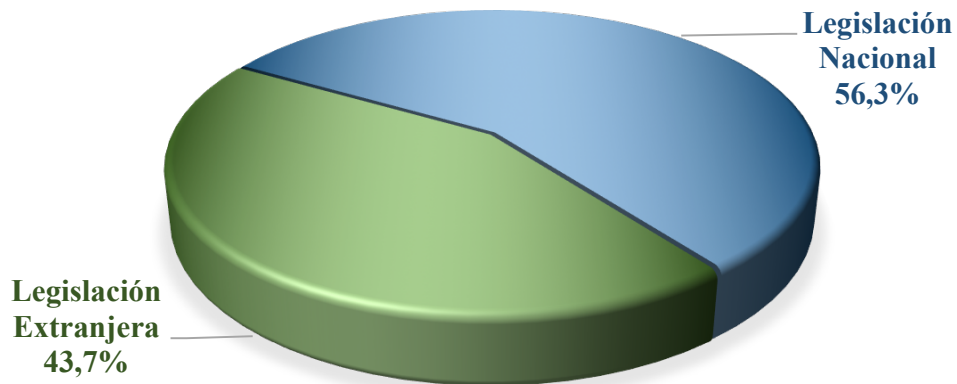
(1) Los datos del PIB publicados por INDEC corresponden a cifras provisionarias, provisionales o preliminares. Cifras redondeadas.

Composición de la Deuda Bruta de la Administración Central por Moneda

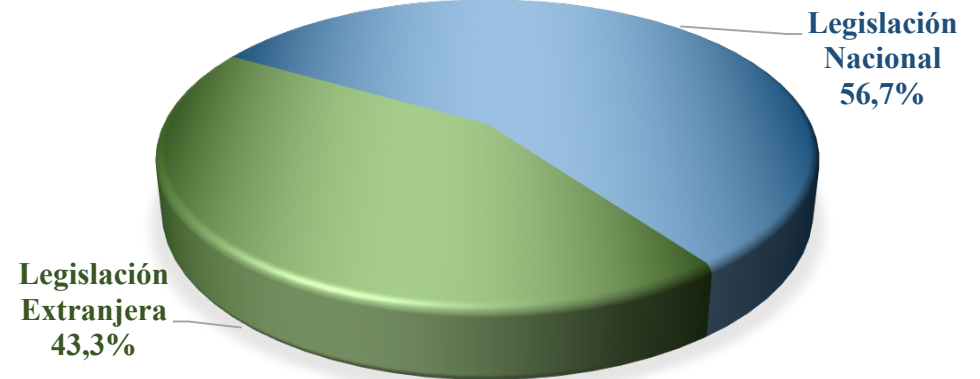


Deuda Bruta de la Administración Central por Legislación⁽¹⁾

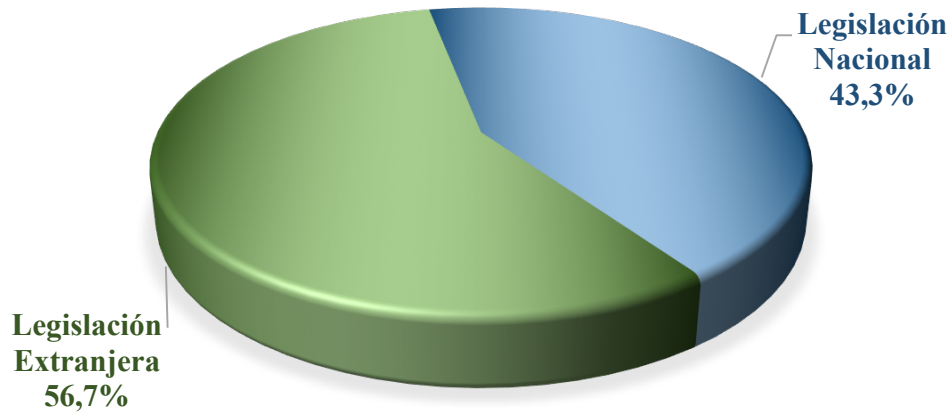
DEUDA BRUTA
U.S.S. 323.381 M



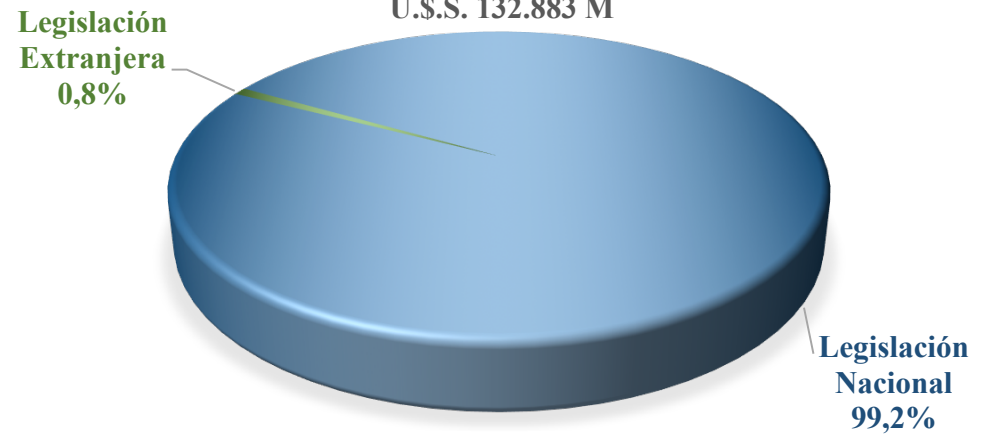
DEUDA BRUTA
(Excluyendo Deuda Elegible Pendiente de Reestructuración)
U.S.S. 320.959 M



DEUDA BRUTA EN PODER DEL SECTOR PRIVADO
(Excluyendo Deuda Elegible Pendiente de Reestructuración)
U.S.S. 115.591 M

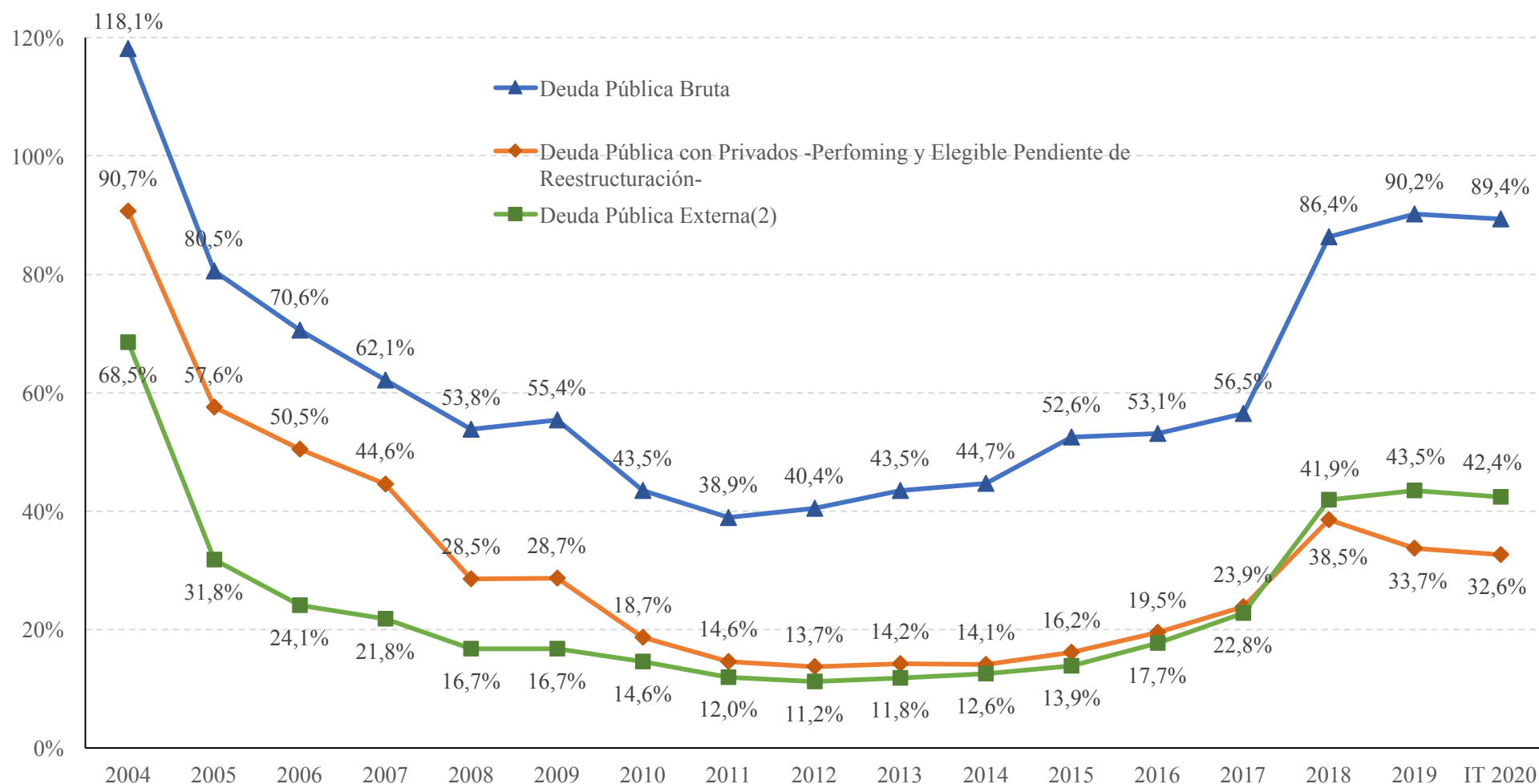


DEUDA BRUTA EN PODER DEL SECTOR PÚBLICO
(Excluyendo Deuda Elegible Pendiente de Reestructuración)
U.S.S. 132.883 M



(1) Cifras redondeadas.

Deuda Bruta de la Administración Central en % del PBI⁽¹⁾



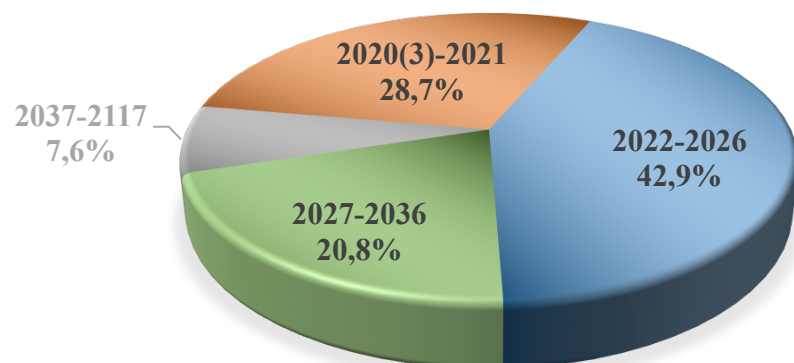
(1) Los datos del PBI publicados por INDEC corresponden a cifras provisionarias, provisionales o preliminares. Cifras redondeadas.

(2) En base a las estimaciones trimestrales (utilizando el concepto de residencia) de la Dirección Nacional de Cuentas Internacionales, INDEC, Ministerio de Economía. Excluye Deuda Elegible Pendiente de Reestructuración.

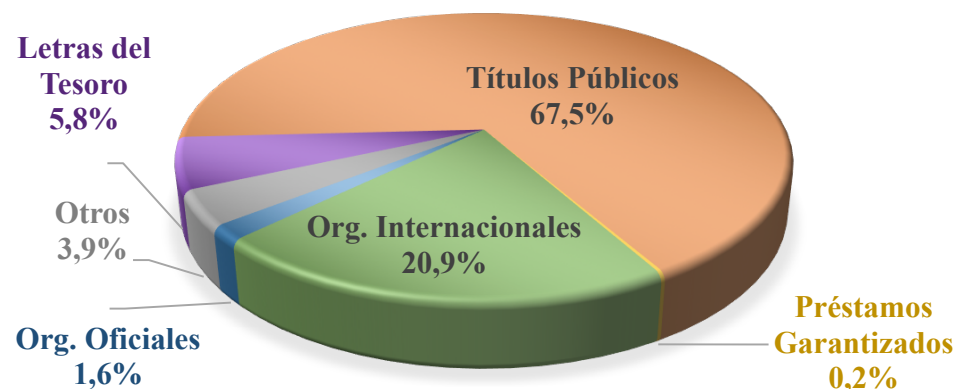
Estructura de la Deuda Bruta de la Administración Central⁽¹⁾

(Excluye Deuda Elegible Pendiente de Reestructuración)

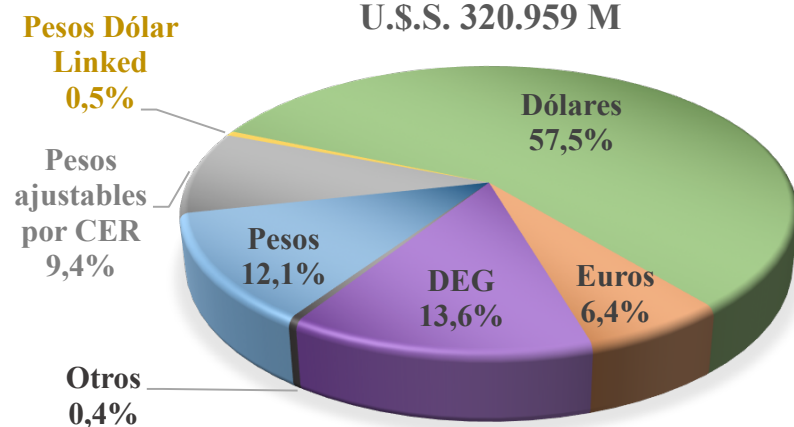
Deuda en Situación de Pago Normal por Plazo ⁽²⁾
U.\$S. 320.855 M



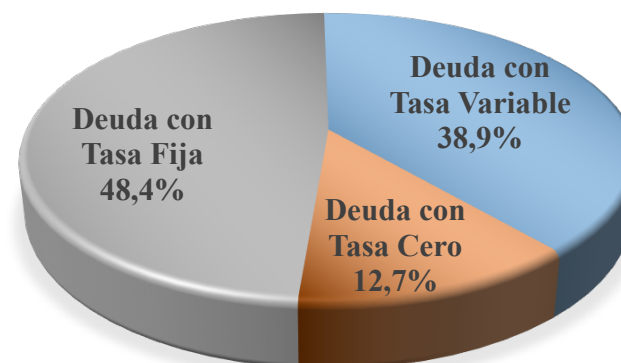
Deuda por Tipo de Instrumento
U.\$S. 320.959 M



Deuda por Tipo de Moneda
U.\$S. 320.959 M



Deuda por Tipo de Tasa
U.\$S. 320.959 M



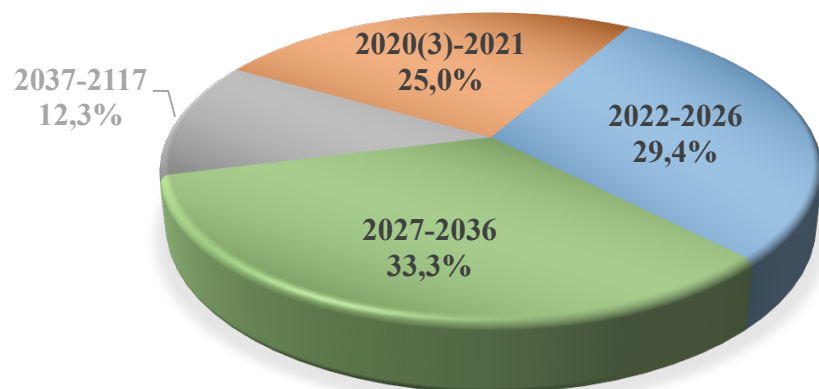
(1) Cifras redondeadas.

(2) Excluye deuda en situación de pago diferido que no fuera elegible para canjes de Dtos. 1735/04 y 563/10.

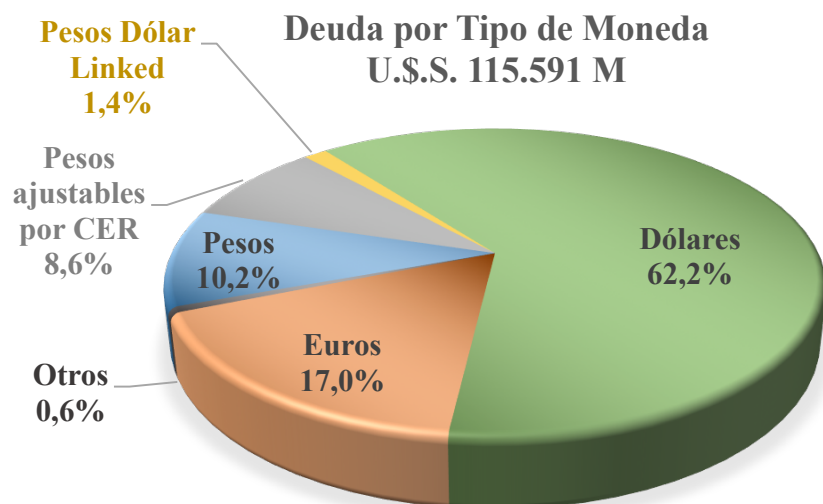
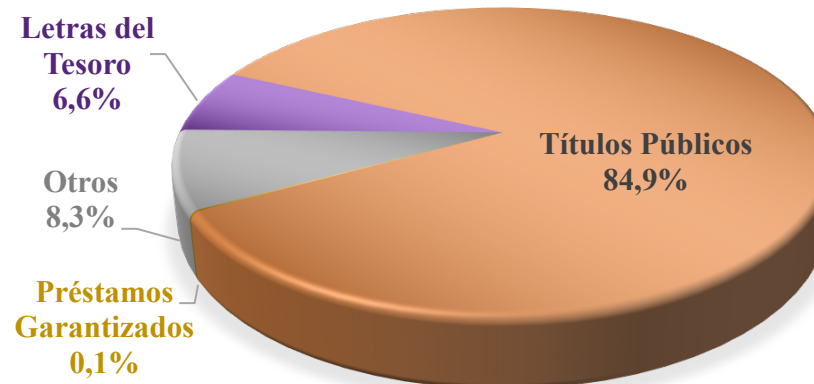
(3) A partir de Abril de 2020.

Estructura de la Deuda Bruta de la Administración Central⁽¹⁾ en poder del Sector Privado

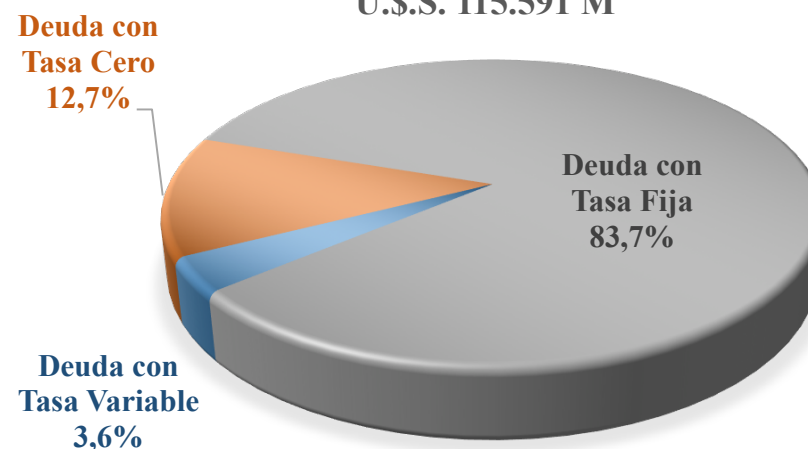
Deuda en Situación de Pago Normal por Plazo⁽²⁾
U.S.S. 115.548 M



Deuda por Tipo de Instrumento
U.S.S. 115.591 M



Deuda por Tipo de Tasa
U.S.S. 115.591 M



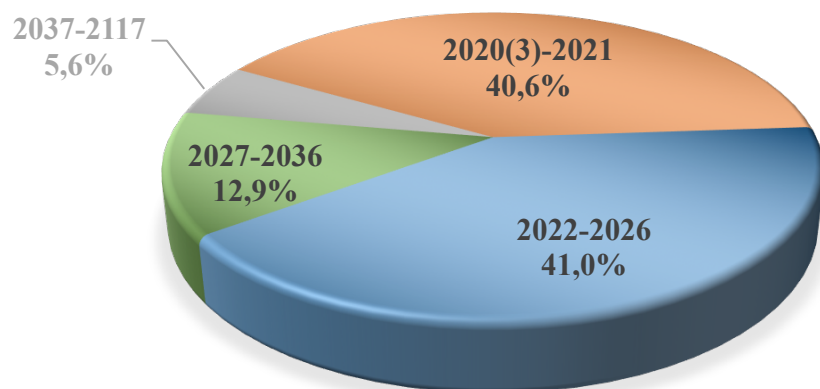
(1) Excluye Deuda Elegible Pendiente de Reestructuración. Cifras redondeadas.

(2) Excluye deuda en situación de pago diferido que no fuera elegible para canjes de Dtos. 1735/04 y 563/10.

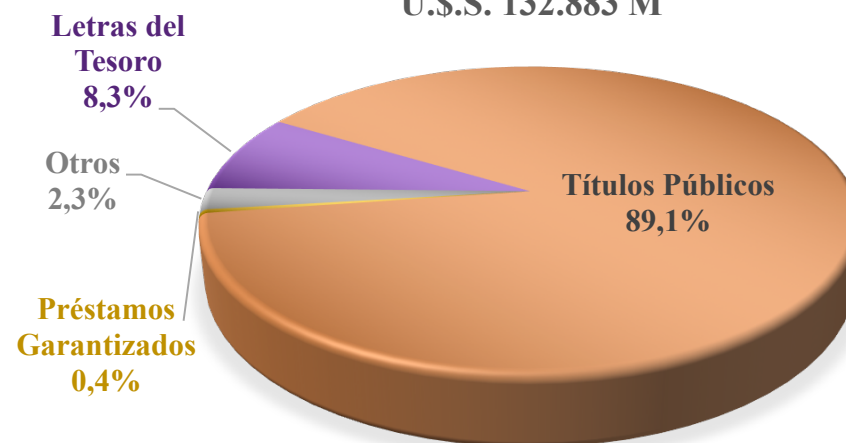
(3) A partir de Enero de 2020.

Estructura de la Deuda Bruta de la Administración Central⁽¹⁾ en poder del Sector Público

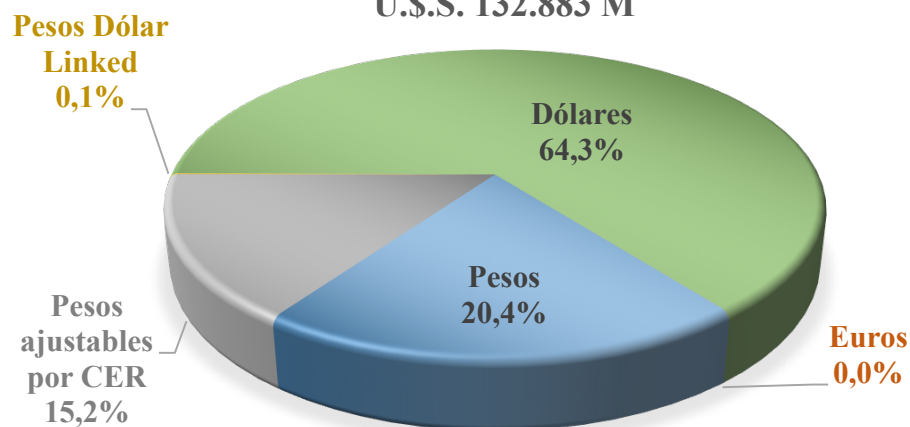
Deuda en Situación de Pago Normal por Plazo⁽²⁾
U.S.S. 132.822 M



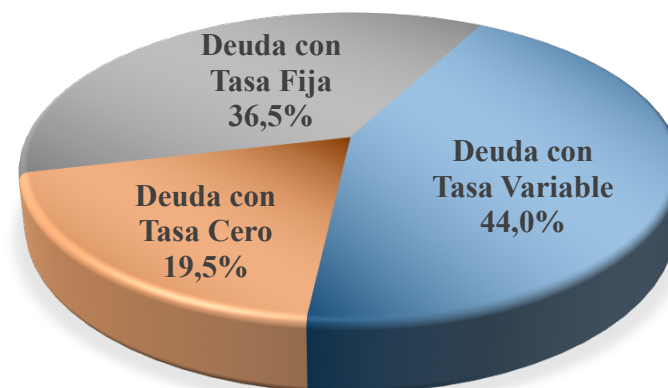
Deuda por Tipo de Instrumento
U.S.S. 132.883 M



Deuda por Tipo de Moneda
U.S.S. 132.883 M



Deuda por Tipo de Tasa
U.S.S. 132.883 M



(1) Excluye Deuda Elegible Pendiente de Reestructuración. Cifras redondeadas.

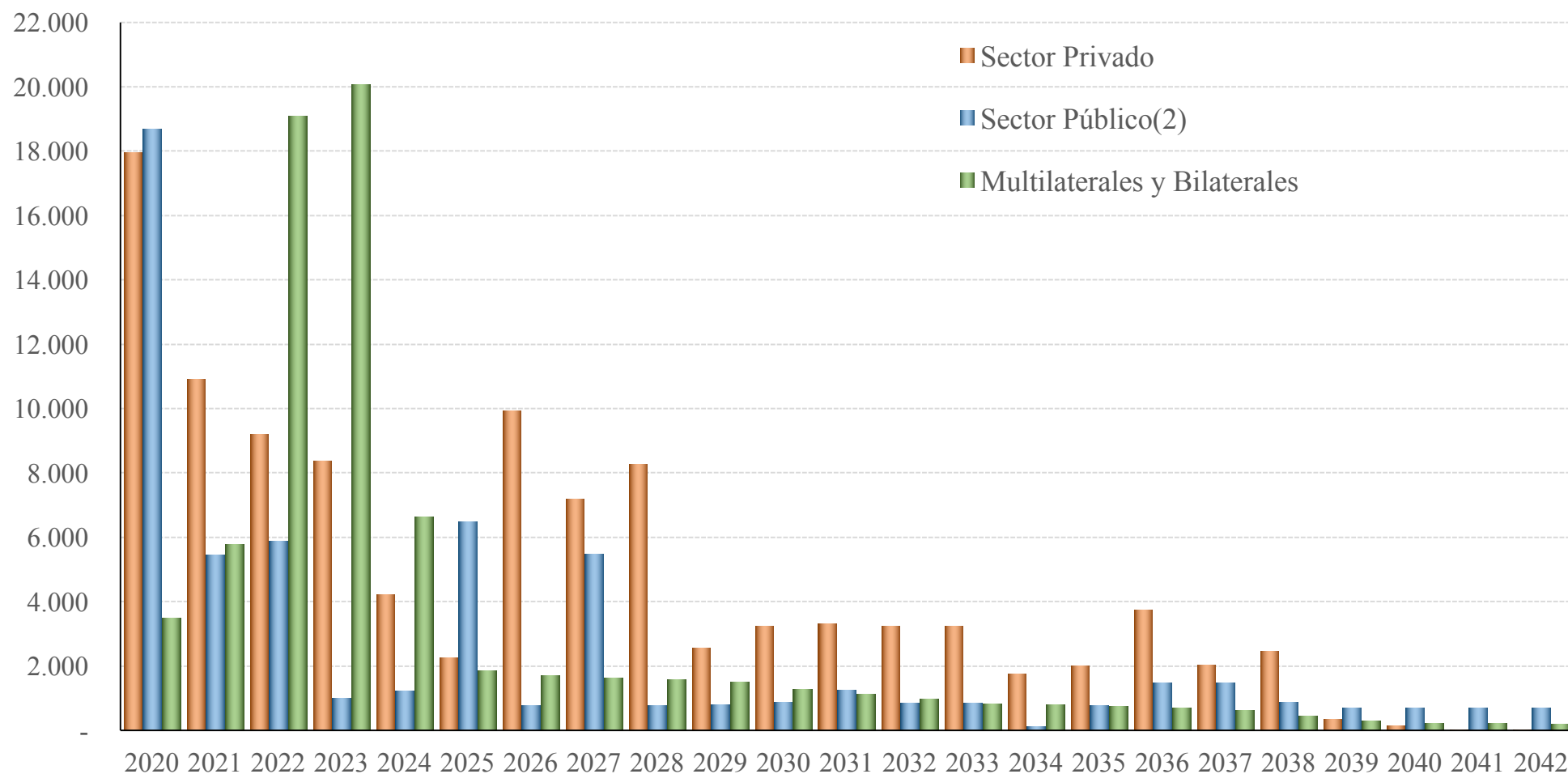
(2) Excluye deuda en situación de pago diferido que no fuera elegible para canjes de Dtos. 1735/04 y 563/10.

(3) A partir de Enero de 2020.

Perfil de Vencimientos de Capital de la Deuda⁽¹⁾

Abr-2020 a Dic-2042

En mill. de U.\$.S.



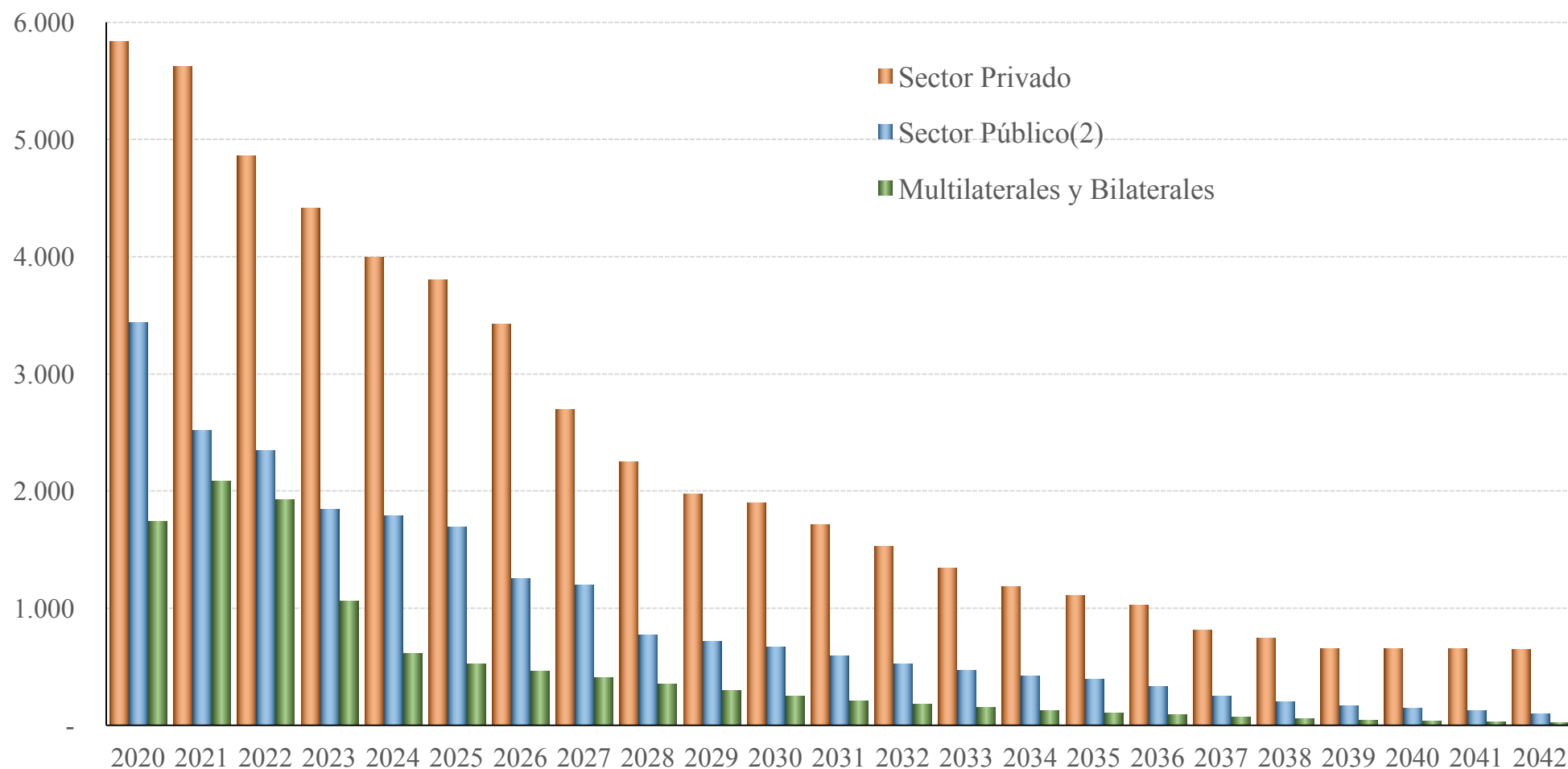
(1) El perfil de vencimientos estático incluye las obligaciones proyectadas de acuerdo a los compromisos firmados al 31-03-2020, con los tipos de cambio, CER y tasas de interés vigentes a dicha fecha..

(2) No incluye vencimientos de adelantos transitorios y letras del tesoro con el Sector Público Nacional.

Perfil de Vencimientos de Intereses de la Deuda⁽¹⁾

Abr-2020 a Dic-2042

En mill. de U\$.S.

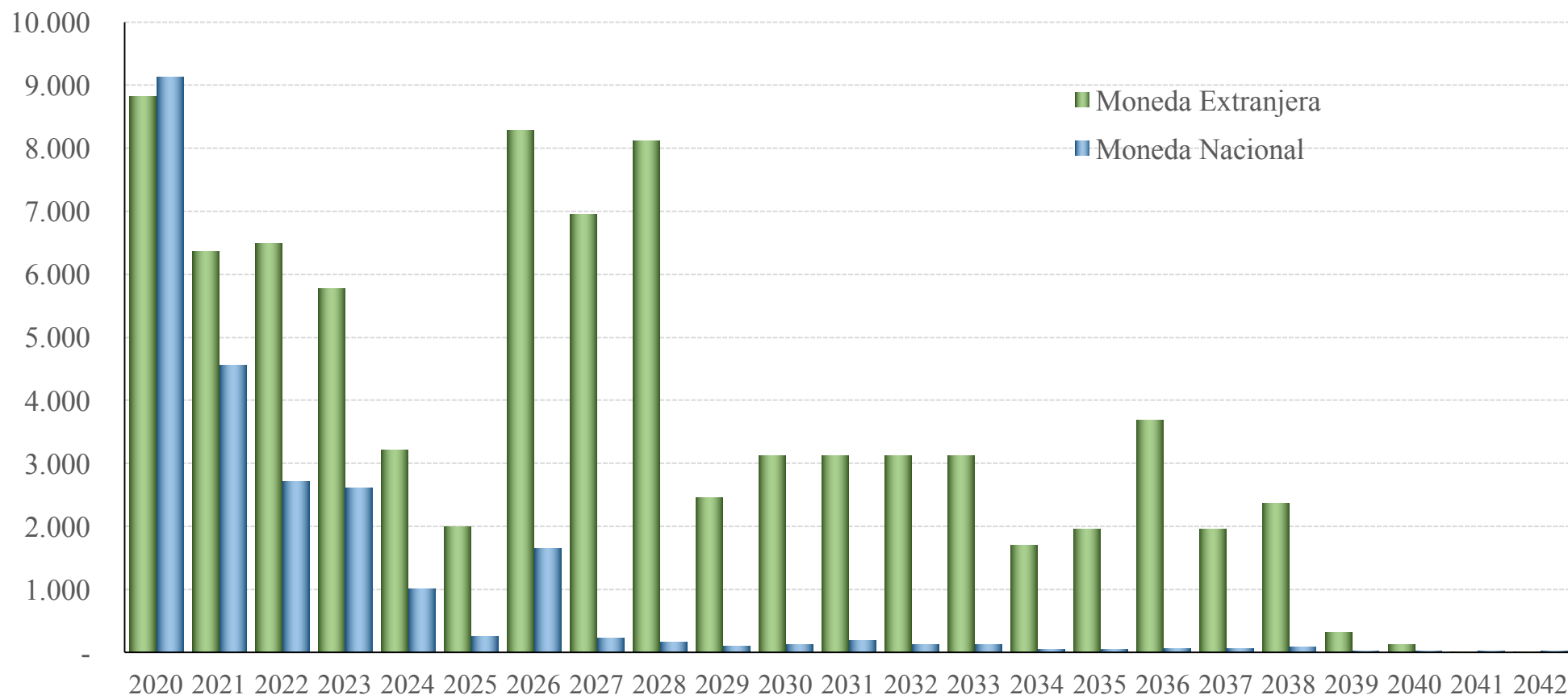


(1) El perfil de vencimientos estático incluye las obligaciones proyectadas de acuerdo a los compromisos firmados al 31-03-2020, con los tipos de cambio, CER y tasas de interés vigentes a dicha fecha.

(2) No incluye vencimientos de adelantos transitorios y letras del tesoro con el Sector Público Nacional.

Perfil de Vencimientos de Capital en poder del Sector Privado por Moneda Abr-2020 a Dic-2042

En mill. de U.\$S.



Perfil de Vencimientos de Interés en poder del Sector Privado por Moneda Abr-2020 a Dic-2042

En mill. de U.\$S.

