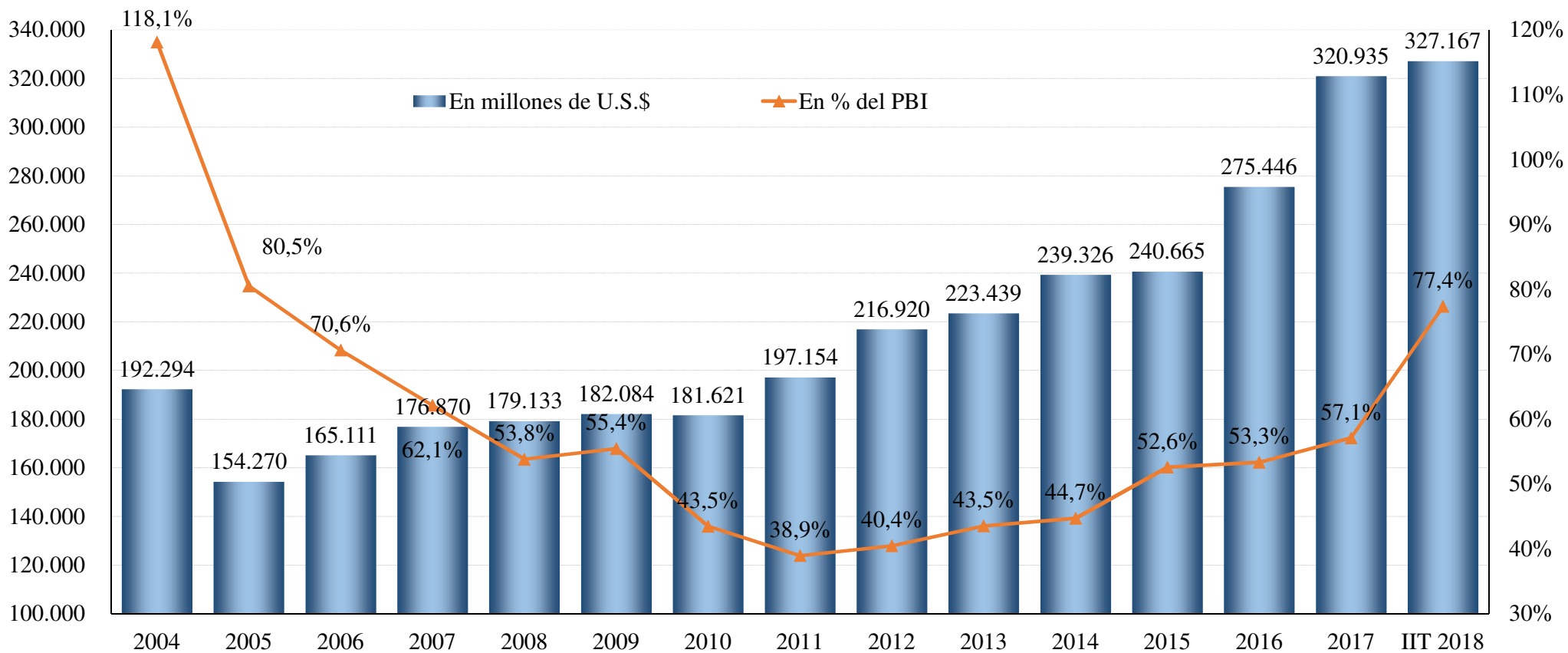


“Presentación Gráfica de la Deuda Pública del Estado Argentino”

II Trimestre 2018

Secretaria de Finanzas
Ministerio de Hacienda

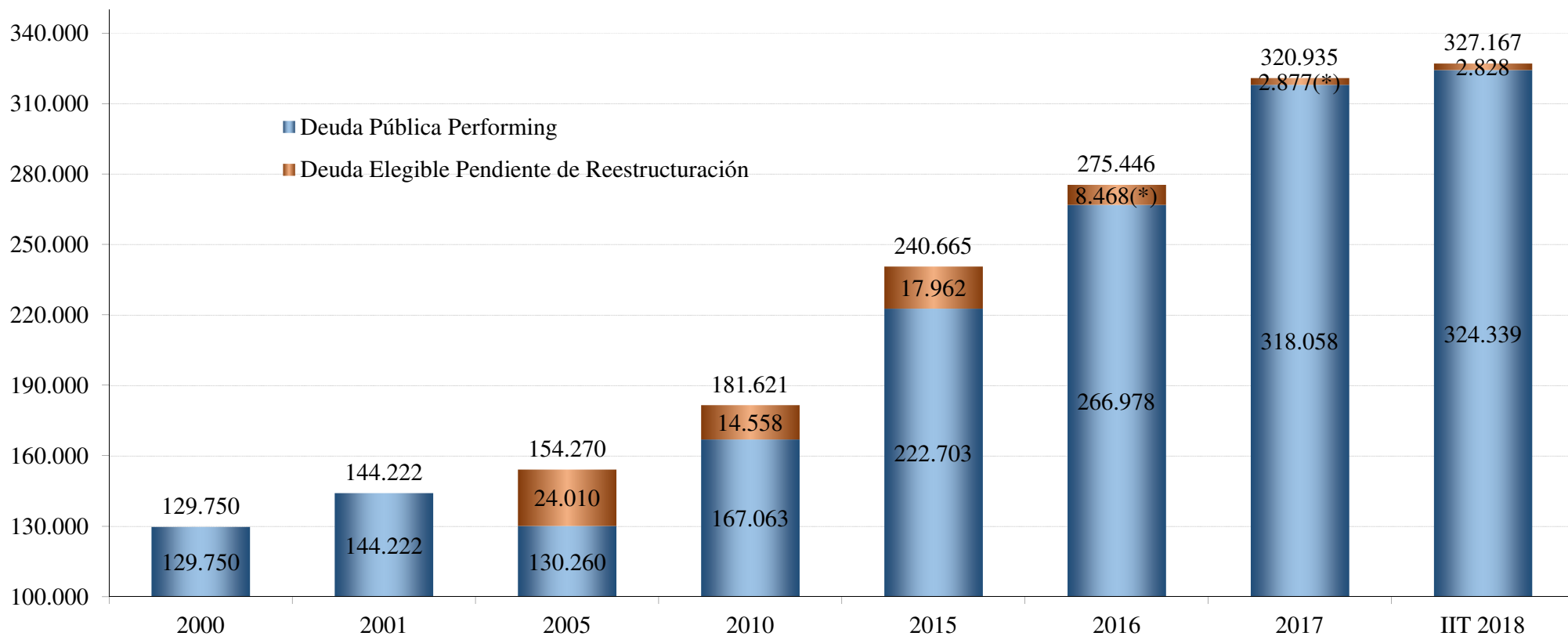
Evolución de la Deuda Pública Bruta⁽¹⁾



(1) En la presentación se define a la Deuda Pública Bruta como la deuda performing más la deuda elegible pendiente de reestructuración. Esta última incluye capital, mora de intereses e intereses compensatorios estimados, devengados e impagos con posterioridad a la fecha de vencimiento de cada título. Deuda Pública Performing se refiere a aquella que se encuentra en situación de pago normal.

Evolución de la Deuda Pública Bruta

-En millones de U.\$S.-



(*) Cifra provisoria.

Deuda Pública Bruta por Tipo de Acreedor

31-12-17	30-06-18
----------	----------

	En mill de U\$S (a)	% Total	% PIB ⁽⁵⁾	En mill de U\$S (b)	% Total	% PIB ⁽⁶⁾	Var. Absoluta (b) - (a) en mill de U\$S	Var. Relativa [(b) / (a) - 1] (%)
Deuda Pública Nacional Bruta								
Agencias del Sector Público⁽¹⁾	155.822	48,6%	27,7%	135.986	41,6%	32,2%	(19.836)	-12,7%
Sector Privado	135.501	42,2%	24,1%	148.627	45,4%	35,1%	13.126	9,7%
Deuda Elegible Pendiente de Reestructuración⁽²⁾	2.877	0,9%	0,5%	2.828	0,9%	0,7%	(49)	-1,7%
Multilaterales y Bilaterales⁽³⁾	29.611	9,2%	5,3%	42.554	13,0%	10,1%	12.943	43,7%
Total Deuda Pública Bruta	320.935	100%	57,1%	327.167	100%	77,4%	6.232	1,9%

Valores Negociables Vinculados al PIB⁽⁴⁾	13.772	100%	2,4%	13.415	100%	3,2%	(357)	-2,6%
--	---------------	-------------	-------------	---------------	-------------	-------------	--------------	--------------

(1) Incluye títulos públicos, préstamos y anticipos otorgados o en cartera de Organismos del Sector Público Nacional. Datos preliminares. Cifras redondeadas.

(2) Incluye intereses compensatorios estimados, devengados e impagos con posterioridad a la fecha de vencimiento de cada título.

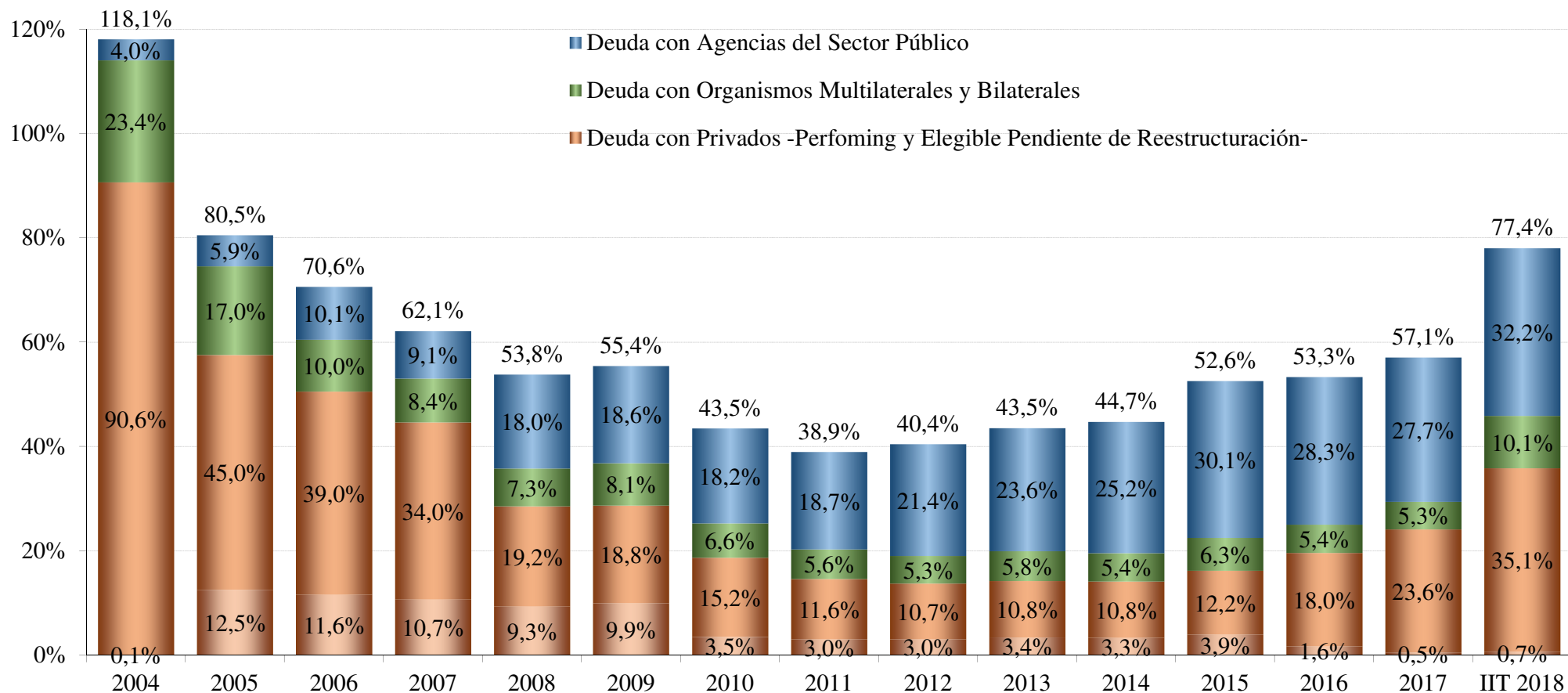
(3) Incluye aval por U\$S 3,77 millones.

(4) Valor remanente total. Es la diferencia entre el máximo a pagar de 48 unidades por cada 100 de valor nominal y la suma de los montos pagados hasta la actualidad, de acuerdo con las condiciones establecidas en las respectivas normas de emisión.

(5) PIB: Datos preliminares publicados por INDEC. Promedio de los 4 trimestres correspondientes a 2017. Cifras redondeadas.

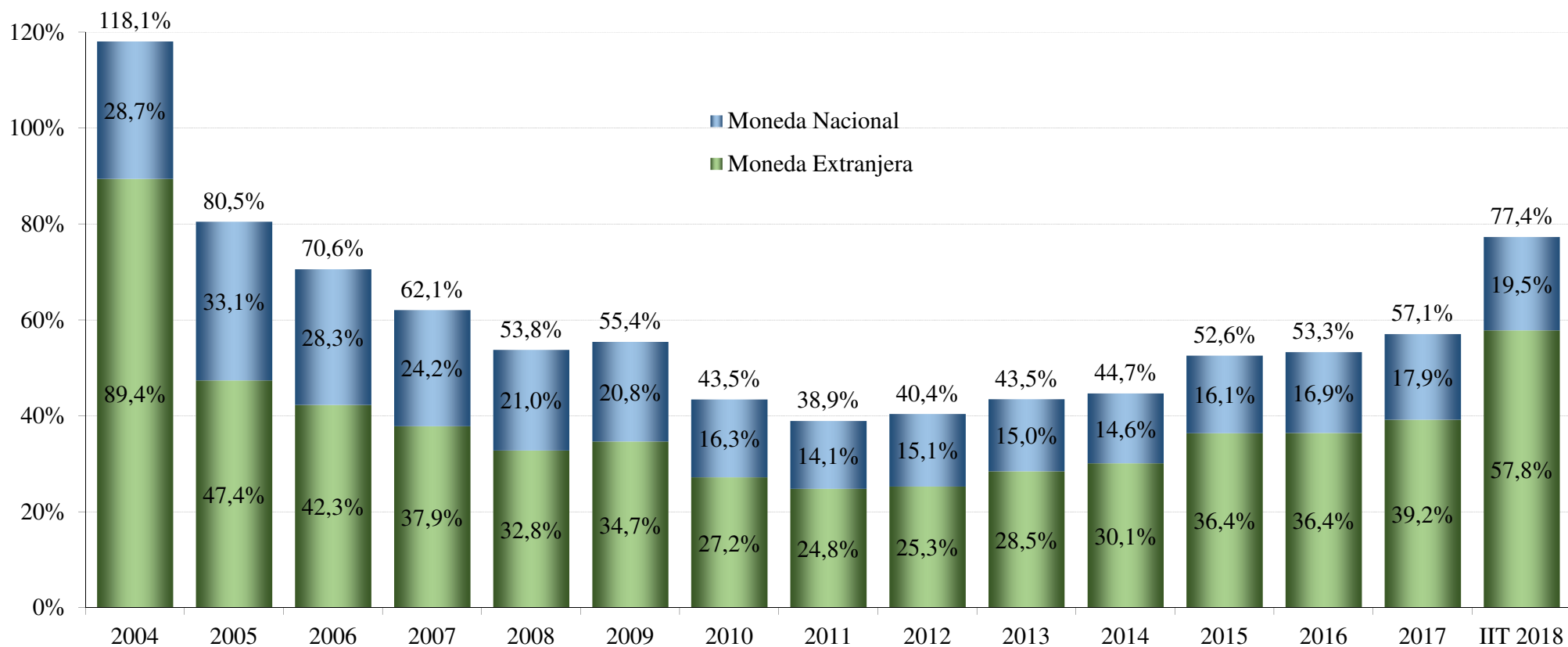
(6) PIB: Datos preliminares publicados por INDEC. Promedio del 3er. trimestre, 4to. trimestre de 2017 y 1er. trimestre y 2do. trimestre de 2018. Cifras redondeadas.

Deuda Pública Bruta por Acreedor en % del PIB⁽¹⁾



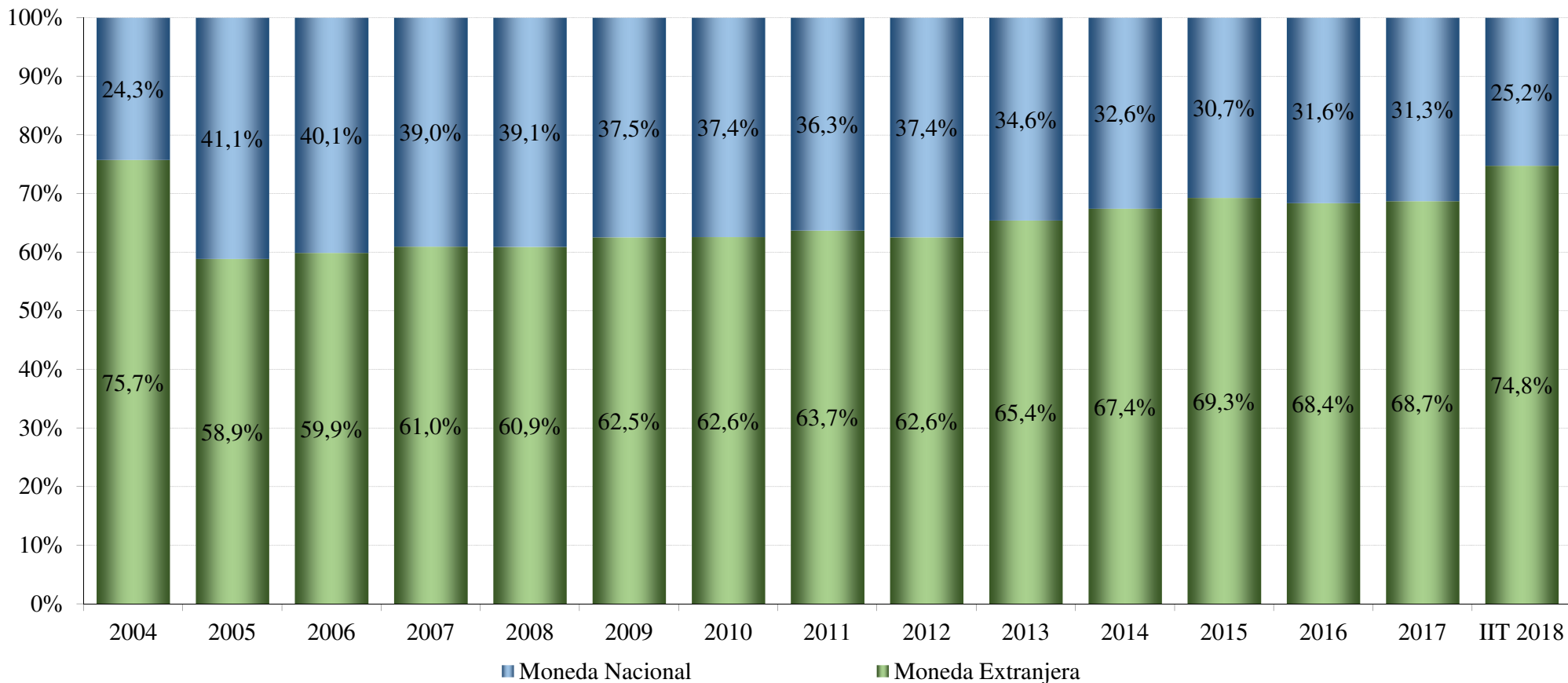
(1) Los datos del PIB publicados por INDEC corresponden a cifras provisionarias, provisionales o preliminares. Cifras redondeadas.

Deuda Pública Bruta por Moneda en % del PIB⁽¹⁾



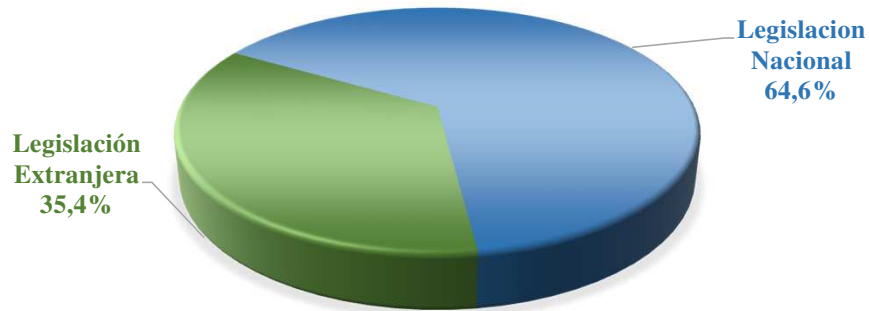
(1) Los datos del PIB publicados por INDEC corresponden a cifras provisionarias, provisionales o preliminares. Cifras redondeadas.

Composición de la Deuda Pública Bruta por Moneda

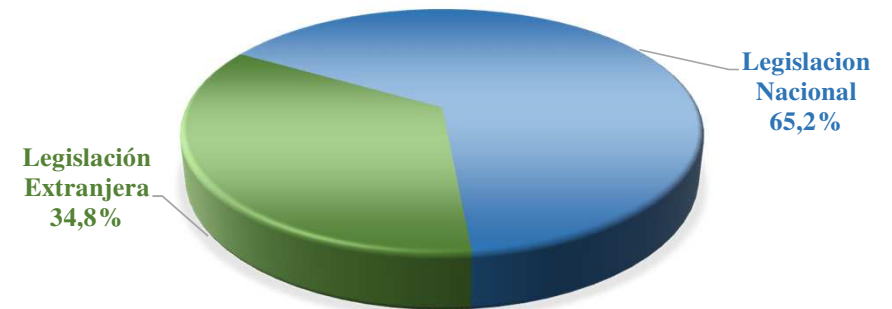


Deuda Pública Bruta por Legislación

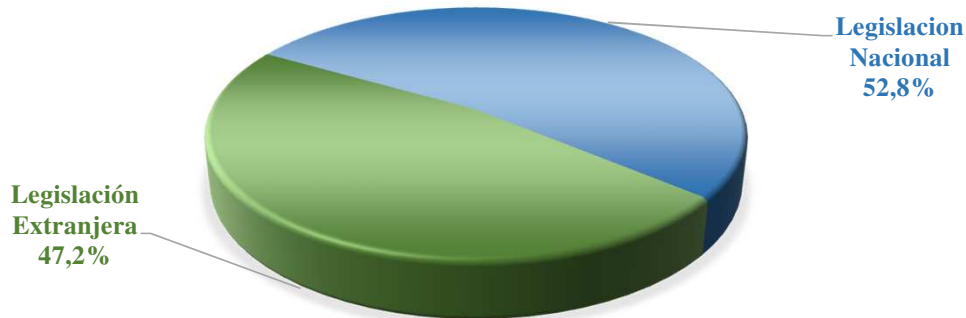
Deuda Pública Bruta⁽¹⁾
U.S.S. 327.167 M



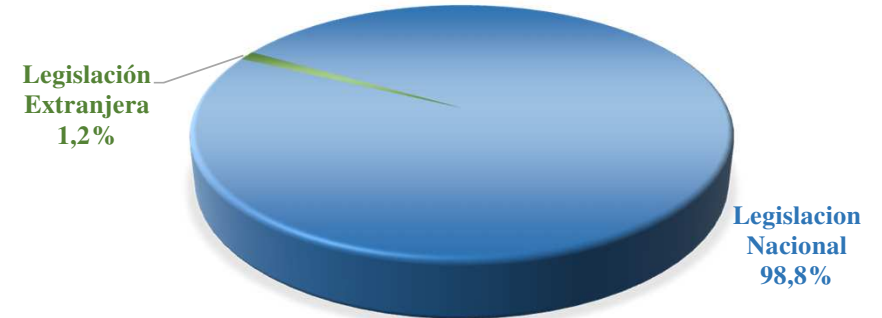
Deuda Pública Bruta⁽¹⁾
(Excluyendo Deuda Elegible Pendiente de Reestructuración)
U.S.S. 324.339 M



Deuda Pública Bruta en poder del Sector Privado⁽¹⁾
(Excluyendo Deuda Elegible Pendiente de Reestructuración)
U.S.S. 145.799 M

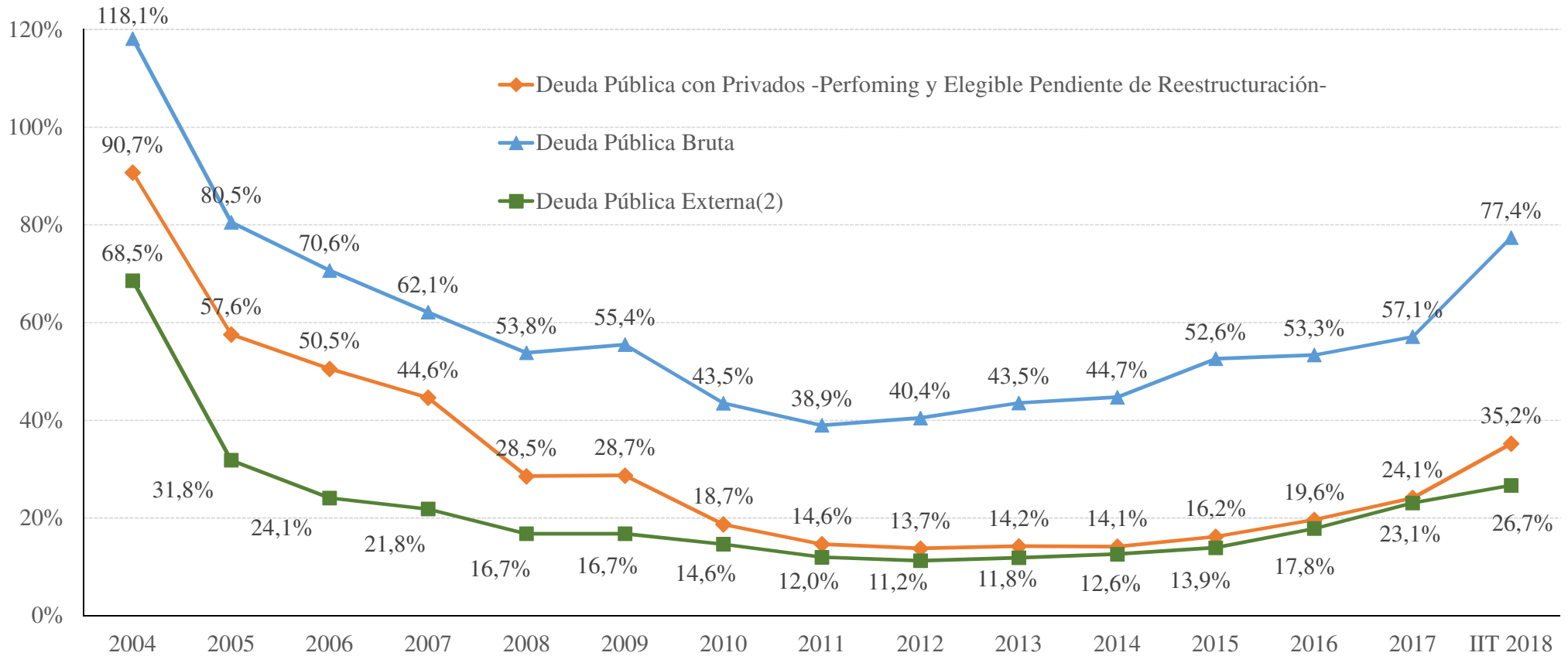


Deuda Pública Bruta en poder del Sector Público⁽¹⁾
(Excluyendo Deuda Elegible Pendiente de Reestructuración)
U.S.S. 135.986 M



(1) Cifras redondeadas.

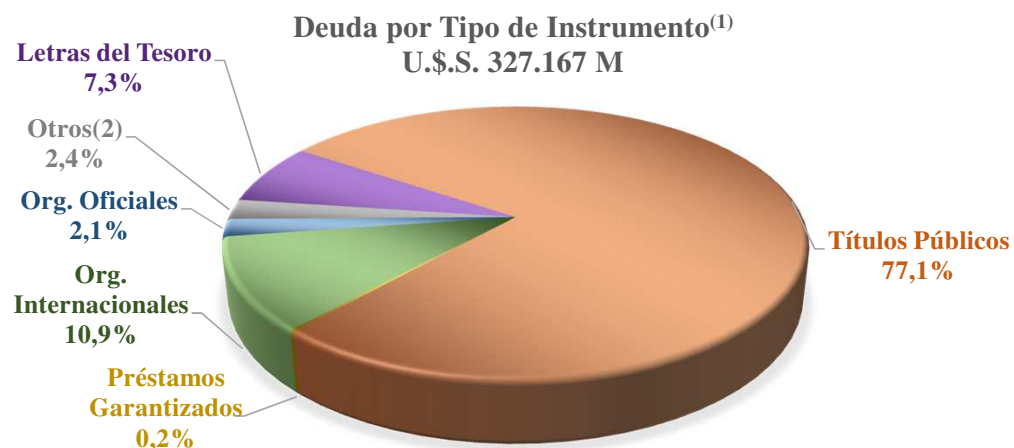
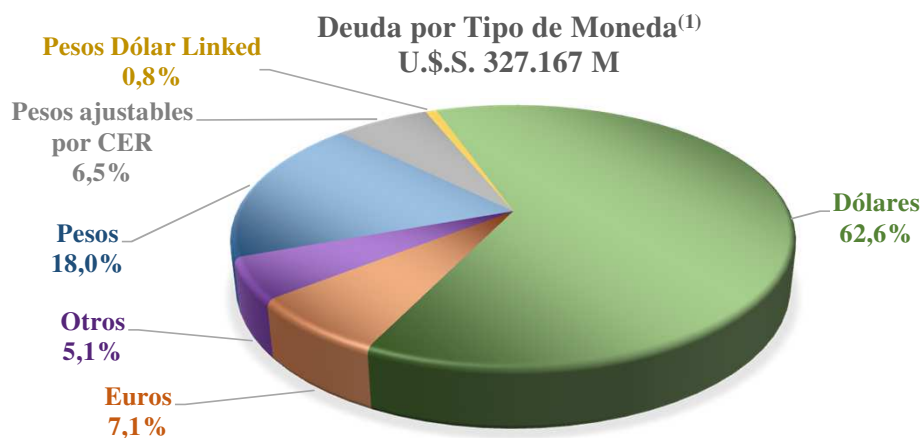
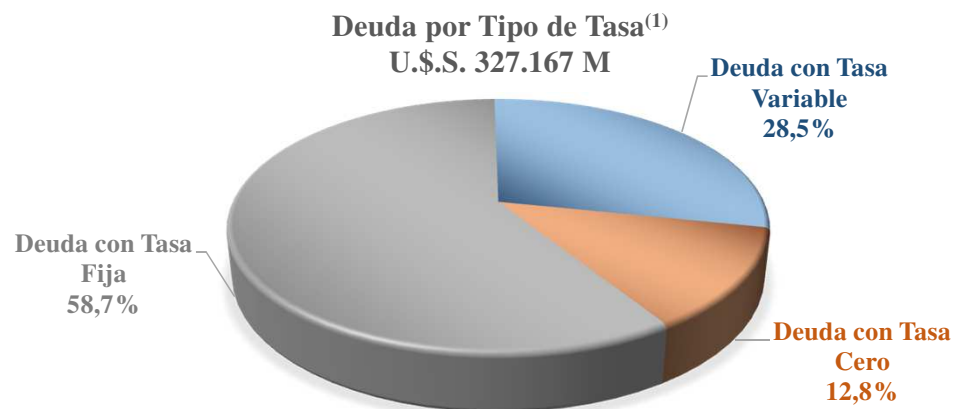
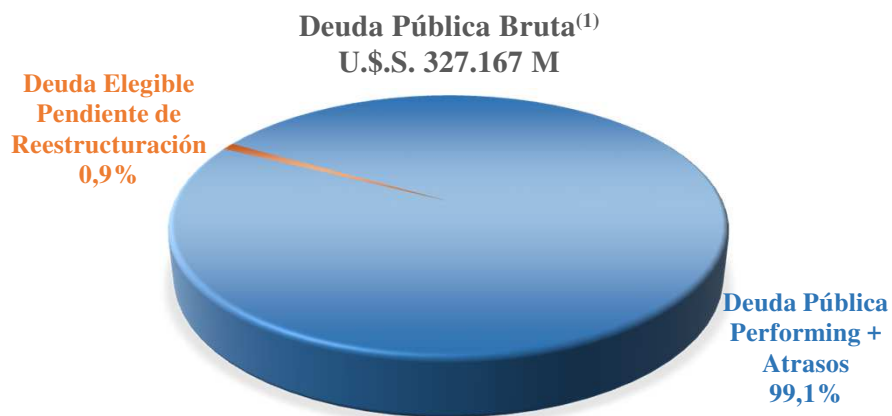
Deuda Pública Bruta en % del PBI⁽¹⁾



(1) Los datos del PBI publicados por INDEC corresponden a cifras provisionarias, provisionales o preliminares. Cifras redondeadas.

(2) En base a las estimaciones trimestrales (utilizando el concepto de residencia) de la Dirección Nacional de Cuentas Internacionales, INDEC, Ministerio de Hacienda. Excluye Deuda Elegible Pendiente de Reestructuración.

Estructura de la Deuda Pública Bruta



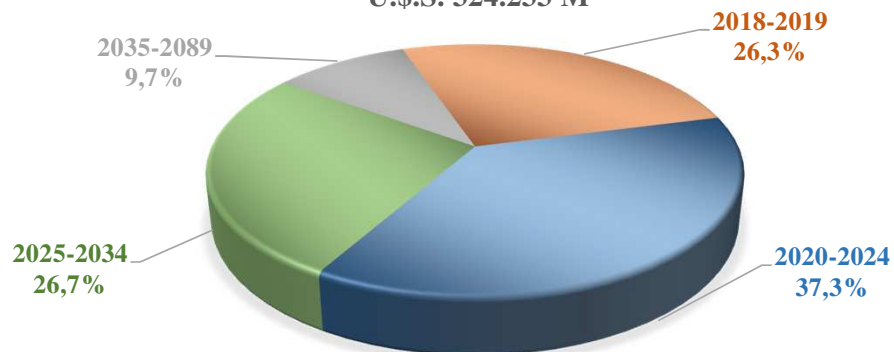
(1) Cifras redondeadas.

(2) Incluye pagarés, avales, banca comercial y letras en garantía. Estas últimas se reclasificaron pasando del rubro "Letras del Tesoro" a "Otros".

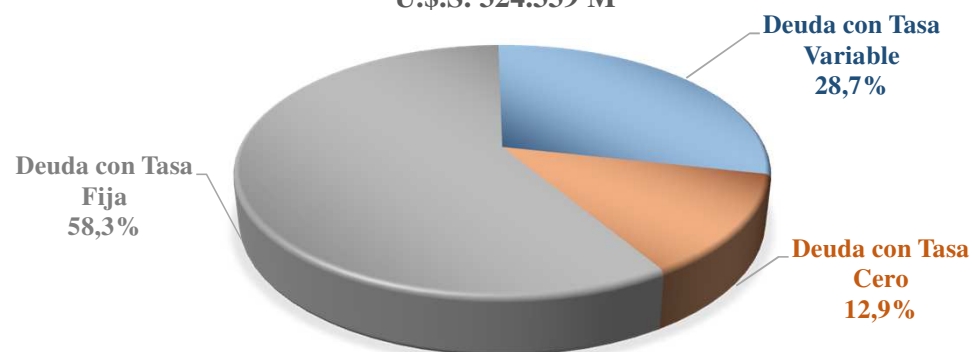
Estructura de la Deuda Pública Bruta

(Excluyendo Deuda Elegible Pendiente de Reestructuración)

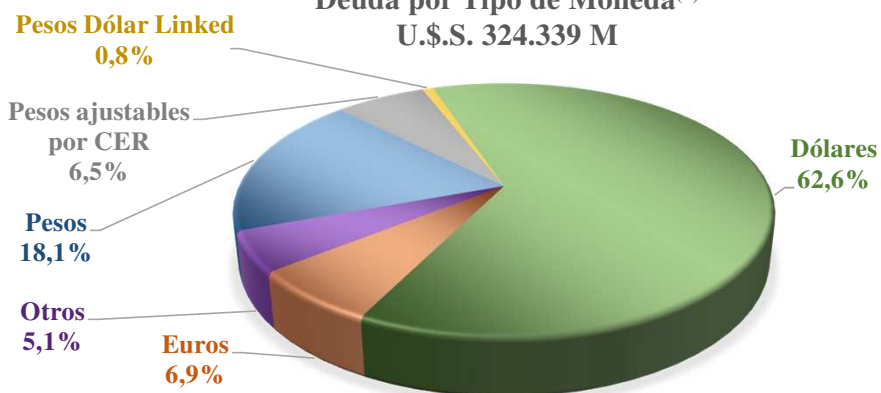
Deuda en Situación de Pago Normal por Plazo⁽¹⁾
U.\$S. 324.233 M



Deuda por Tipo de Tasa⁽¹⁾
U.\$S. 324.339 M



Deuda por Tipo de Moneda⁽¹⁾
U.\$S. 324.339 M



Deuda por Tipo de Instrumento⁽¹⁾
U.\$S. 324.339 M

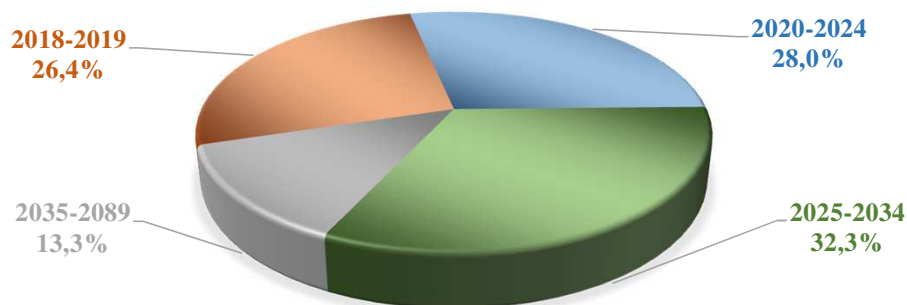


(1) Cifras redondeadas.

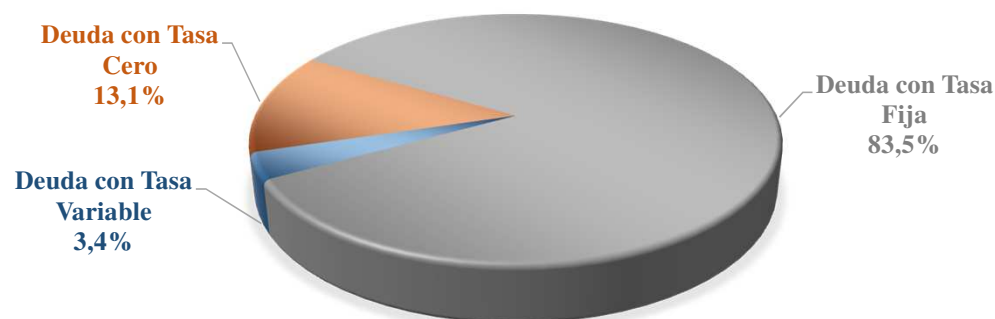
(2) Incluye pagarés, avales, banca comercial y letras en garantía. Estas últimas se reclasificaron pasando del rubro "Letras del Tesoro" a "Otros".

Estructura de la Deuda Pública Bruta⁽¹⁾ en poder del Sector Privado

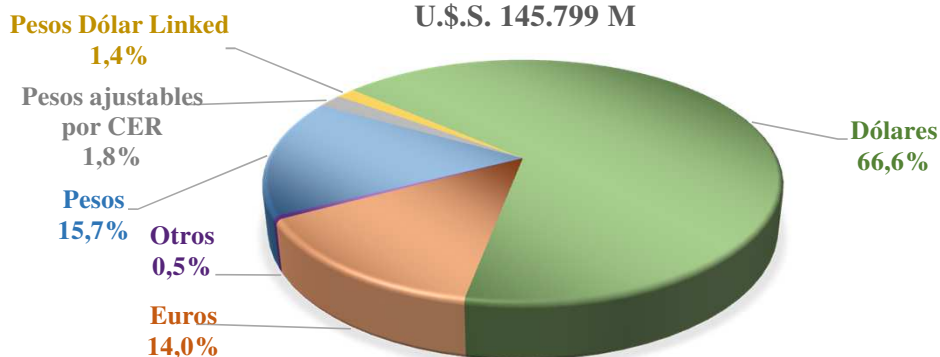
Deuda en Situación de Pago Normal por Plazo⁽²⁾
U.\$S. 145.754 M



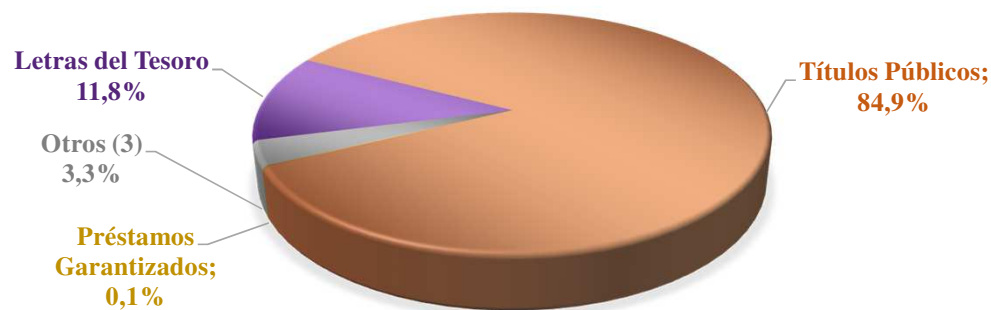
Deuda por Tipo de Tasa⁽²⁾
U.\$S. 145.799 M



Deuda por Tipo de Moneda⁽²⁾
U.\$S. 145.799 M



Deuda por Tipo de Instrumento⁽²⁾
U.\$S. 145.799 M



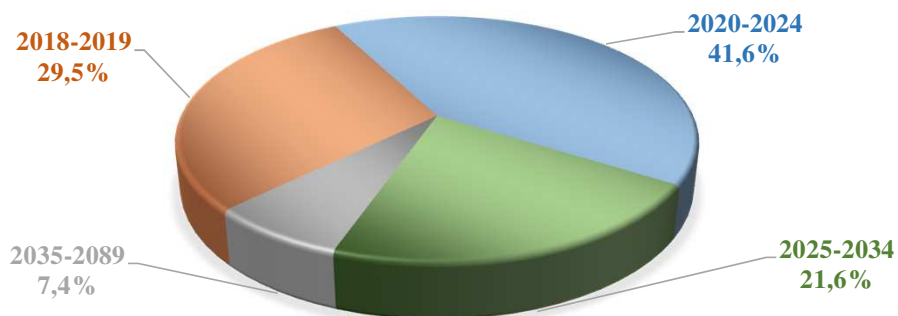
(1) Excluyendo Deuda Elegible Pendiente de Reestructuración.

(2) Cifras redondeadas.

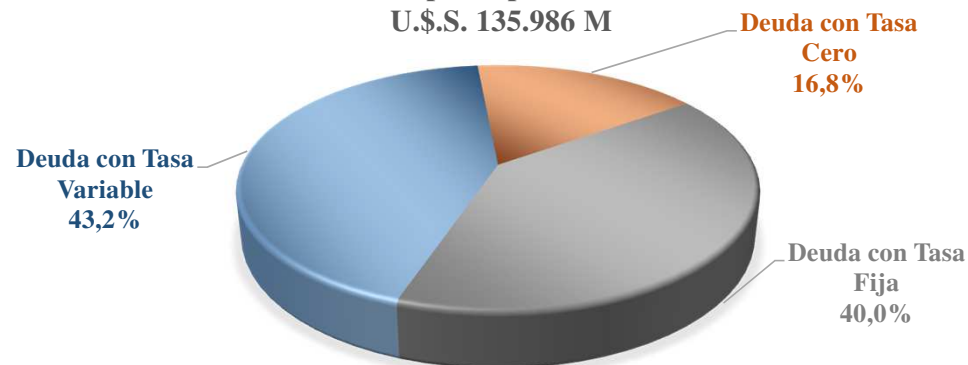
(3) Incluye pagarés, avales, banca comercial y letras en garantía. Estas últimas se reclasificaron pasando del rubro "Letras del Tesoro" a "Otros".

Estructura de la Deuda Pública Bruta⁽¹⁾ en poder del Sector Público

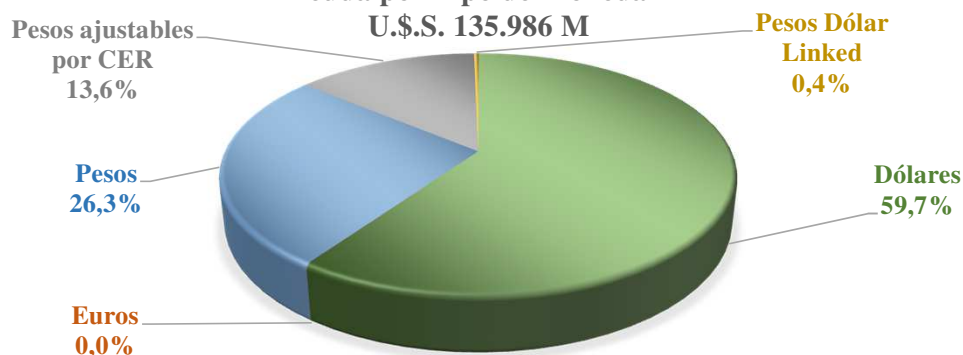
Deuda en Situación de Pago Normal por Plazo⁽²⁾
U.\$S. 135.926 M



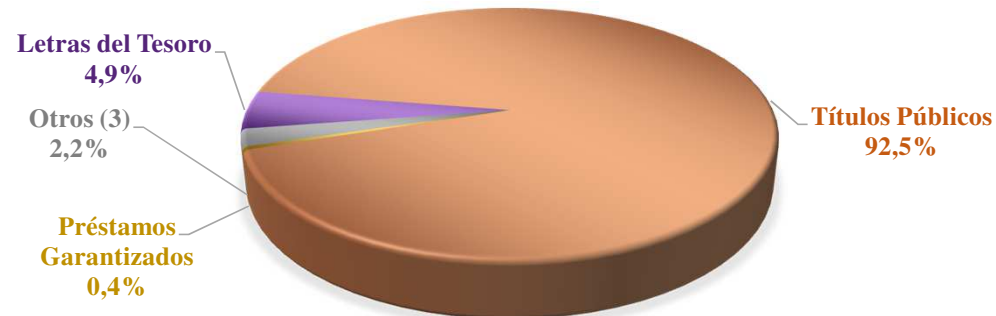
Deuda por Tipo de Tasa⁽²⁾
U.\$S. 135.986 M



Deuda por Tipo de Moneda⁽²⁾
U.\$S. 135.986 M



Deuda por Tipo de Instrumento⁽²⁾
U.\$S. 135.986 M



(1) Excluyendo Deuda Elegible Pendiente de Reestructuración.

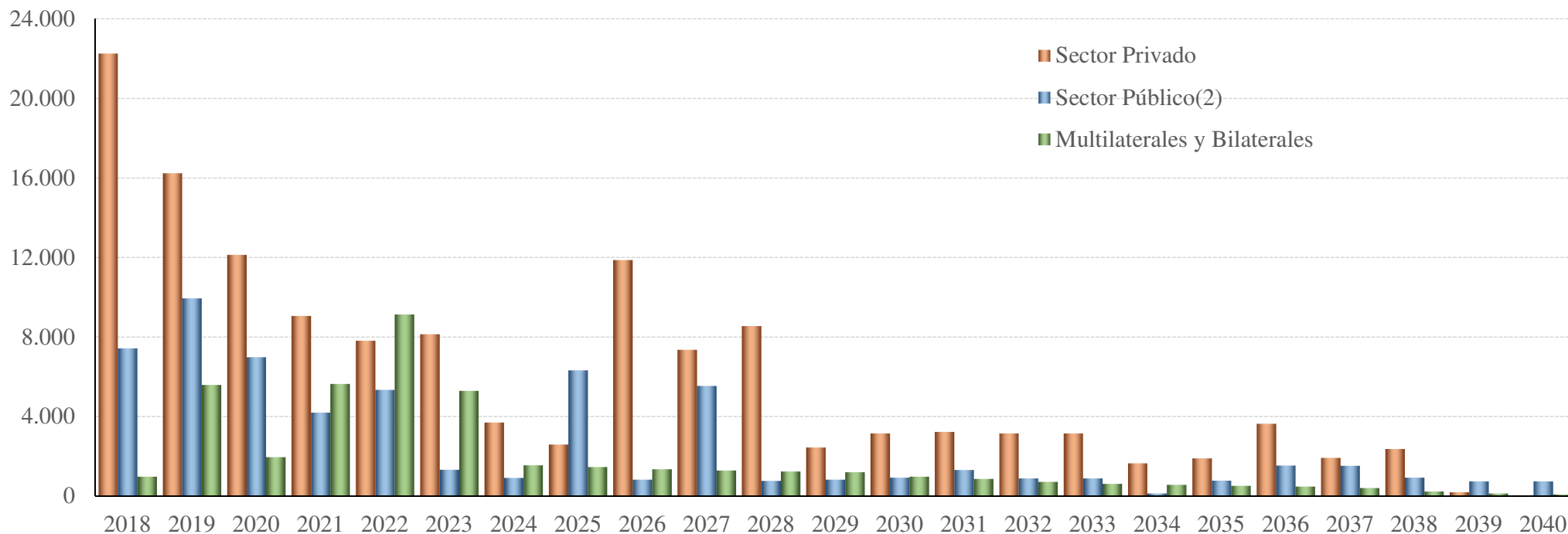
(2) Cifras redondeadas.

(3) Incluye pagarés, avales, banca comercial y letras en garantía. Estas últimas se reclasificaron pasando del rubro "Letras del Tesoro" a "Otros".

Perfil de Vencimientos de Capital de la Deuda⁽¹⁾

Jul-2018 a Dic-2040

En mill. de U.\$S.



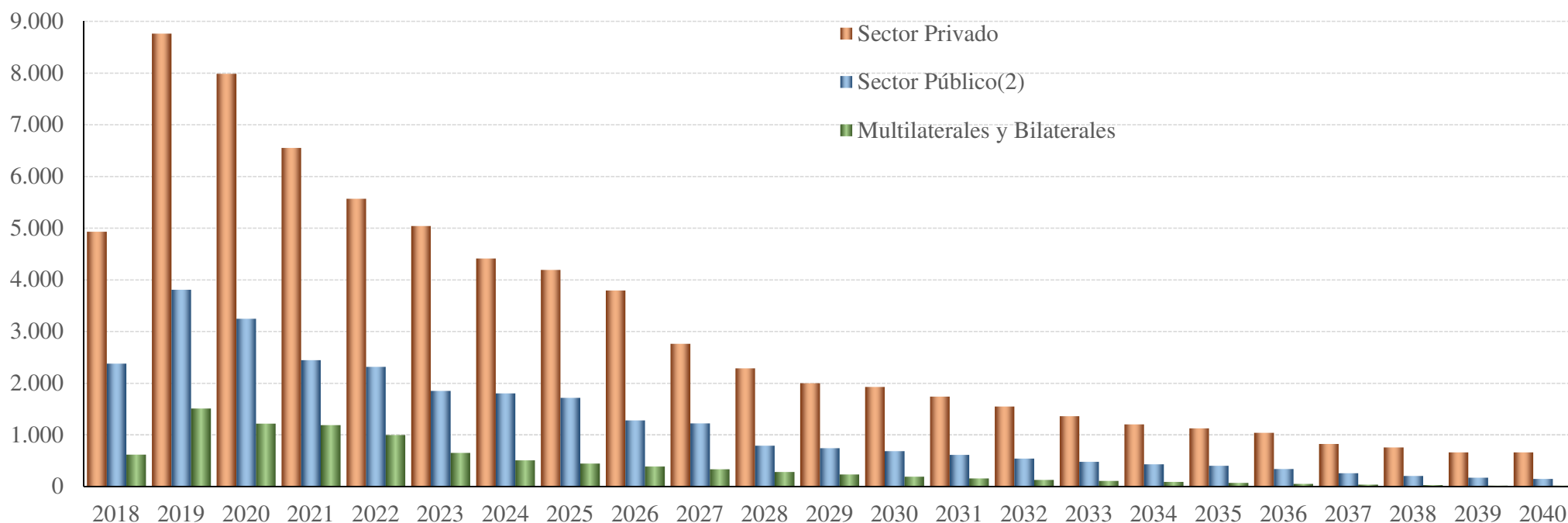
(1) El perfil de vencimientos estático incluye las obligaciones proyectadas de acuerdo a los compromisos firmados al 30-06-2018, con los tipos de cambio, CER y tasas de interés vigentes a dicha fecha. Para mayor detalle ver hoja A.3.2, A.3.4 y A.3.7 del archivo de Excel que se encuentra en la pagina web https://www.argentina.gob.ar/sites/default/files/deuda_publica_30-06-2018.xlsx.

(2) No incluye vencimientos de adelantos transitorios y letras del tesoro con el Sector Público Nacional.

Perfil de Vencimientos de Interés de la Deuda⁽¹⁾

Jul-2018 a Dic-2040

En mill. de U.\$S.



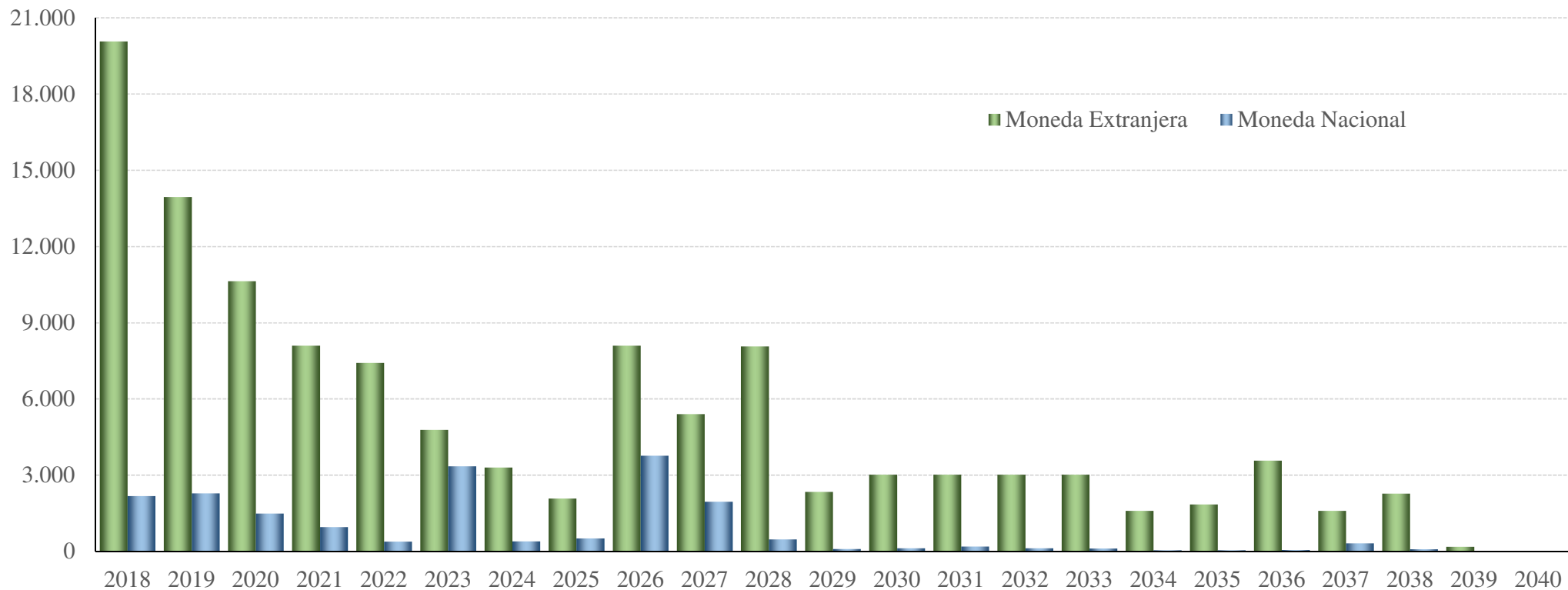
(1) El perfil de vencimientos estático incluye las obligaciones proyectadas de acuerdo a los compromisos firmados al 30-06-2018, con los tipos de cambio, CER y tasas de interés vigentes a dicha fecha. Para mayor detalle ver hoja A.3.3, A.3.5 y A.3.8 del archivo de Excel que se encuentra en la página web https://www.argentina.gob.ar/sites/default/files/deuda_publica_30-06-2018.xlsx.

(2) No incluye vencimientos de adelantos transitorios y letras del tesoro con el Sector Público Nacional.

Perfil de Vencimientos de Capital en poder del Sector Privado por Moneda

Jul-2018 a Dic-2040

En mill. de U.\$S.



Perfil de Vencimientos de Interés en poder del Sector Privado por Moneda

Jul-2018 a Dic-2040

En mill. de U.\$S.

