



Ministerio de Economía  
Argentina

*primero  
la gente*

# Deuda de la Administración Central

II Trimestre 2023

Secretaría de  
Finanzas

Subsecretaría de  
Financiamiento

Oficina Nacional de  
Crédito Público

# Índice

- 1 **Notas Metodológicas**
- 2 **Evolución de la Deuda Bruta**
- 3 **Deuda Bruta por Acreedor y Residencia**
- 4 **Deuda Bruta por Moneda**
- 5 **Deuda Bruta por Legislación**
- 6 **Estructura de la Deuda Bruta**
- 7 **Perfiles de vencimiento**

**1**

# Notas Metodológicas

**A**

Siguiendo las recomendaciones de los manuales estadísticos y a partir de definiciones internacionales, se utiliza el dólar como unidad de cuenta para dar comparabilidad y estandarizar las estadísticas. De esta forma, todas las cifras se expresan en su equivalente en dólares aplicando el tipo de cambio del último día hábil (Com. 3500 del BCRA) del período para convertir a dicha moneda las restantes deudas emitidas y pagaderas en: pesos, derechos especiales de giro (DEG), euro, yen, etc.

**B**

Se define a la Deuda Bruta de la Administración Central como la Deuda Performing, Atrasos y Deuda Elegible pendiente de reestructuración. Esta última incluye capital, mora de intereses e intereses compensatorios estimados, devengados e impagos con posterioridad a la fecha de vencimiento de cada título. Deuda Pública Performing se refiere a aquella que se encuentra en situación de pago normal.

**C**

Atrasos: Deuda en situación de pago diferido que no fuera elegible para los canjes 2005 y 2010 (Dtos. 1735/04 y 563/10).

**D**

PBI: Datos publicados por la Dirección Nacional de Cuentas Nacionales, del Instituto Nacional de Estadísticas y Censos (INDEC). Desde 2004 a 2020 los datos para el PBI son definitivos. Para el año 2021, los datos son provisorios y para 2022 y 2023, los datos son preliminares.

**E**

Deuda de la Administración Central en manos de Agencias del sector Público: Incluye títulos públicos, préstamos y anticipos otorgados o en cartera de Organismos del Sector Público Nacional.

**F**

Deuda de la Administración Central en manos de Organismos Multilaterales o Bilaterales: Incluye préstamos otorgados por FMI, BID, BIRF, BCIE, FONPLATA, FIDA, CAF, OFID, BEI y Club de Paris).

**G**

Deuda de la Administración Central en manos del Sector Privado: calculado como la diferencia entre la Deuda Bruta de la Administración Central y la deuda en manos del Sector Público (E) y la deuda en manos de Organismos Multilaterales y Bilaterales (F).

**H**

Valores negociables vinculados al PBI: informados por valor remanente total. Es la diferencia entre el máximo a pagar de 48 unidades por cada 100 de valor nominal y la suma de los montos pagados hasta la actualidad, de acuerdo con las condiciones establecidas en las respectivas normas de emisión.

**I**

Deuda Pública Externa: se define deuda externa siguiendo el concepto de “residencia” utilizado por INDEC. No se incluye la Deuda elegible Pendiente de Reestructuración.

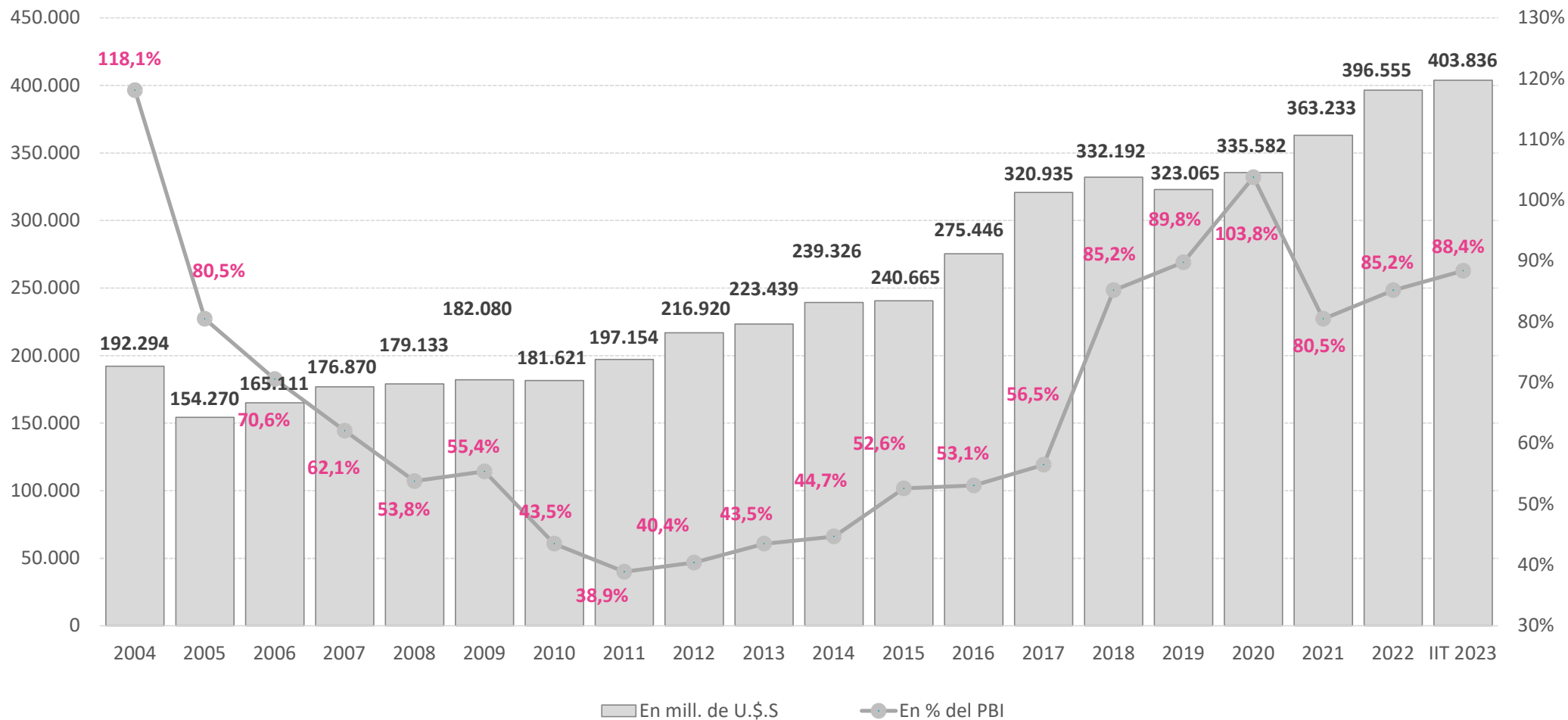
**J**

Deuda en Moneda Nacional: incluye deuda a pagar en pesos, emitida en pesos, pesos ajustables por CER y dólar linked.



## **Evolución de la Deuda Bruta**

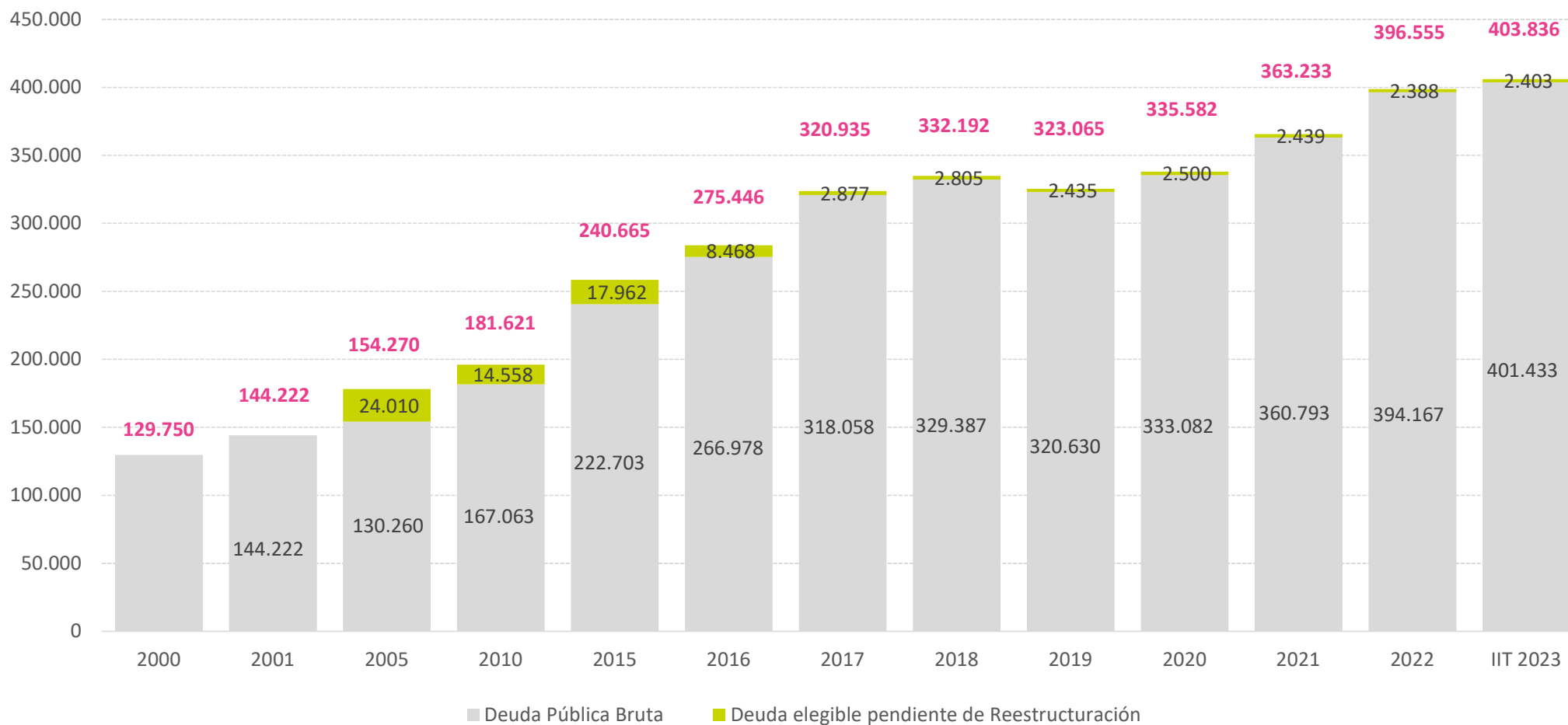
# ➤ Evolución de la Deuda Bruta de la Administración Central





# Evolución de la Deuda Bruta de la Administración Central

En millones de U.S.\$.







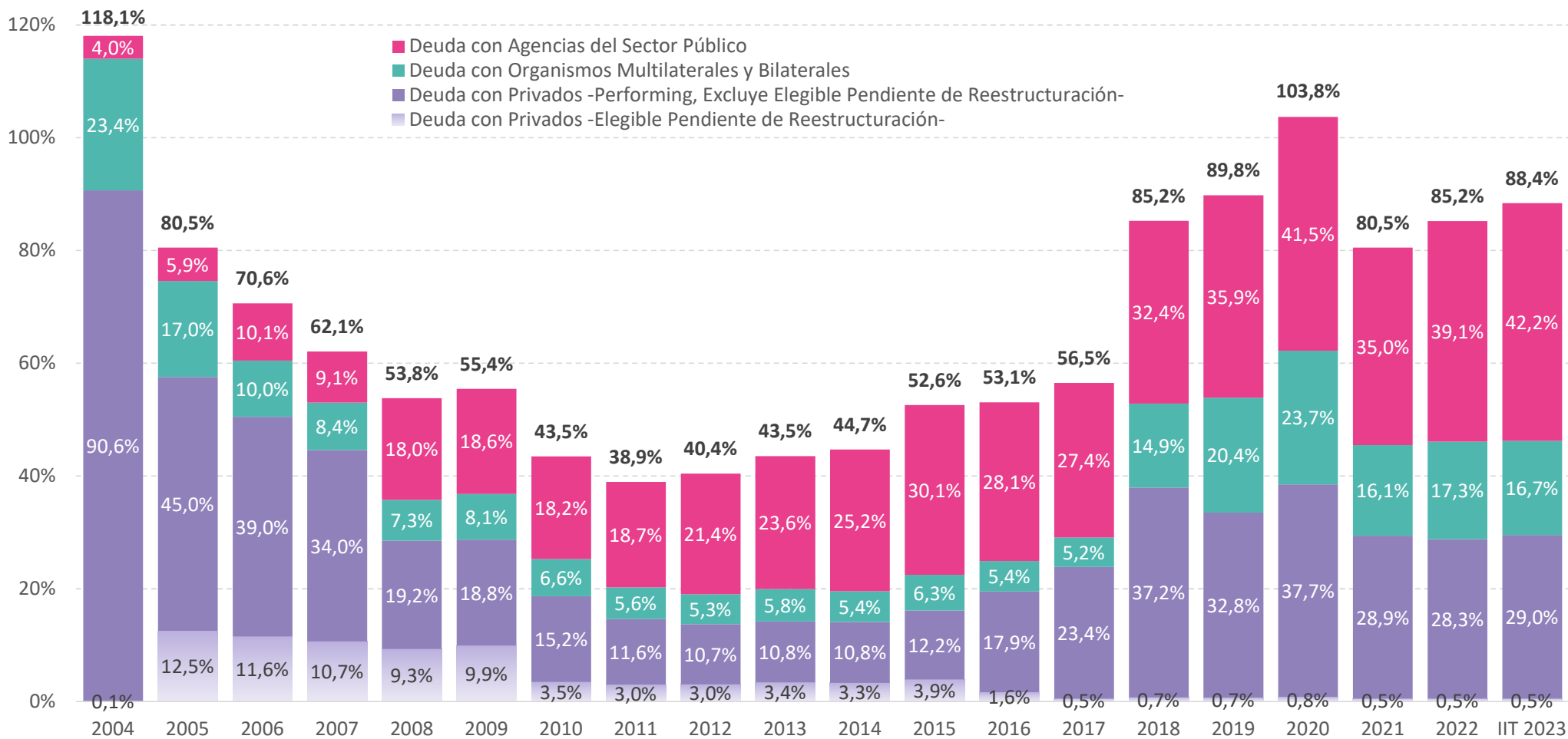
## Deuda Bruta por Acreedor y Residencia

# Deuda Bruta de la Administración Central por acreedor

	31-12-22				30-06-23				Var. Absoluta (b) - (a) en mill de U\$S	Var. Relativa [(b) / (a) - 1] (%)
	En mill de U\$S (a)	% Total	% PBI -TC fin del período-	% PBI -TC promedi o anual-	En mill de U\$S (b)	% Total	% PBI -TC fin del período-	% PBI -TC promedio anual-		
<b>Deuda Pública Nacional Bruta</b>										
<b>Agencias del Sector Público</b>	181.945	45,9%	39,1%	28,9%	192.579	47,7%	42,2%	29,5%	10.635	5,8%
<b>Sector Privado</b>	134.050	33,8%	28,8%	21,3%	135.051	33,4%	29,6%	20,7%	1.002	0,7%
Deuda Elegible Pendiente de Reestructuración	2.388	0,6%	0,5%	0,4%	<b>2.403</b>	0,6%	0,5%	0,4%	15	0,6%
<b>Multilaterales y Bilaterales</b>	80.561	20,3%	17,3%	12,8%	<b>76.205</b>	18,9%	16,7%	11,7%	(4.356)	-5,4%
<b>Total Deuda Pública Bruta</b>	396.555	100%	85,2%	62,9%	<b>403.836</b>	100%	88,4%	61,9%	7.281	1,8%
<b>Valores Negociables Vinculados al PBI</b>	<b>12.537</b>	<b>100%</b>	<b>2,7%</b>	<b>2,0%</b>	<b>12.632</b>	<b>100%</b>	<b>2,8%</b>	<b>1,9%</b>	<b>95</b>	<b>0,8%</b>

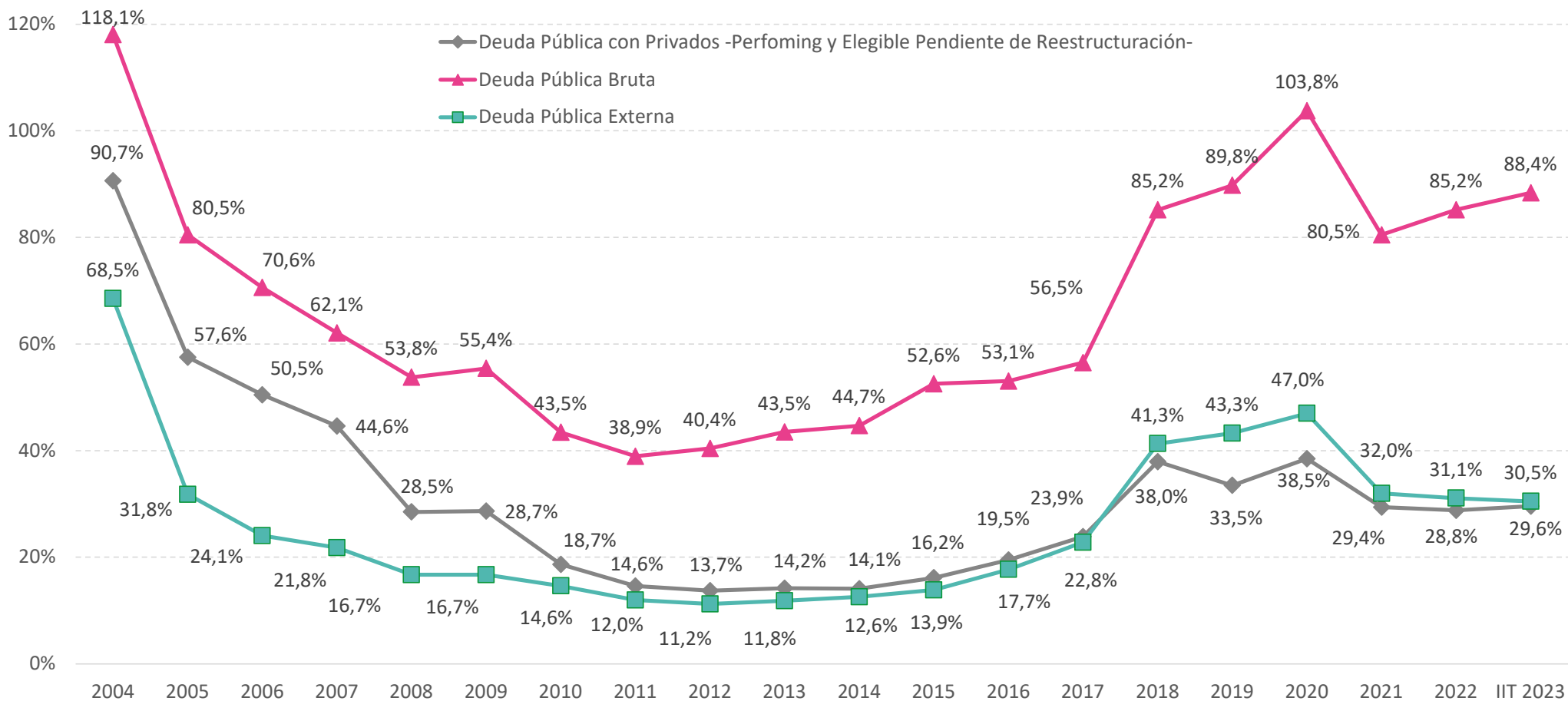


# Evolución de la Deuda Bruta de la Administración Central por acreedor en % del PBI





## Deuda Bruta de la Administración Central en % del PBI

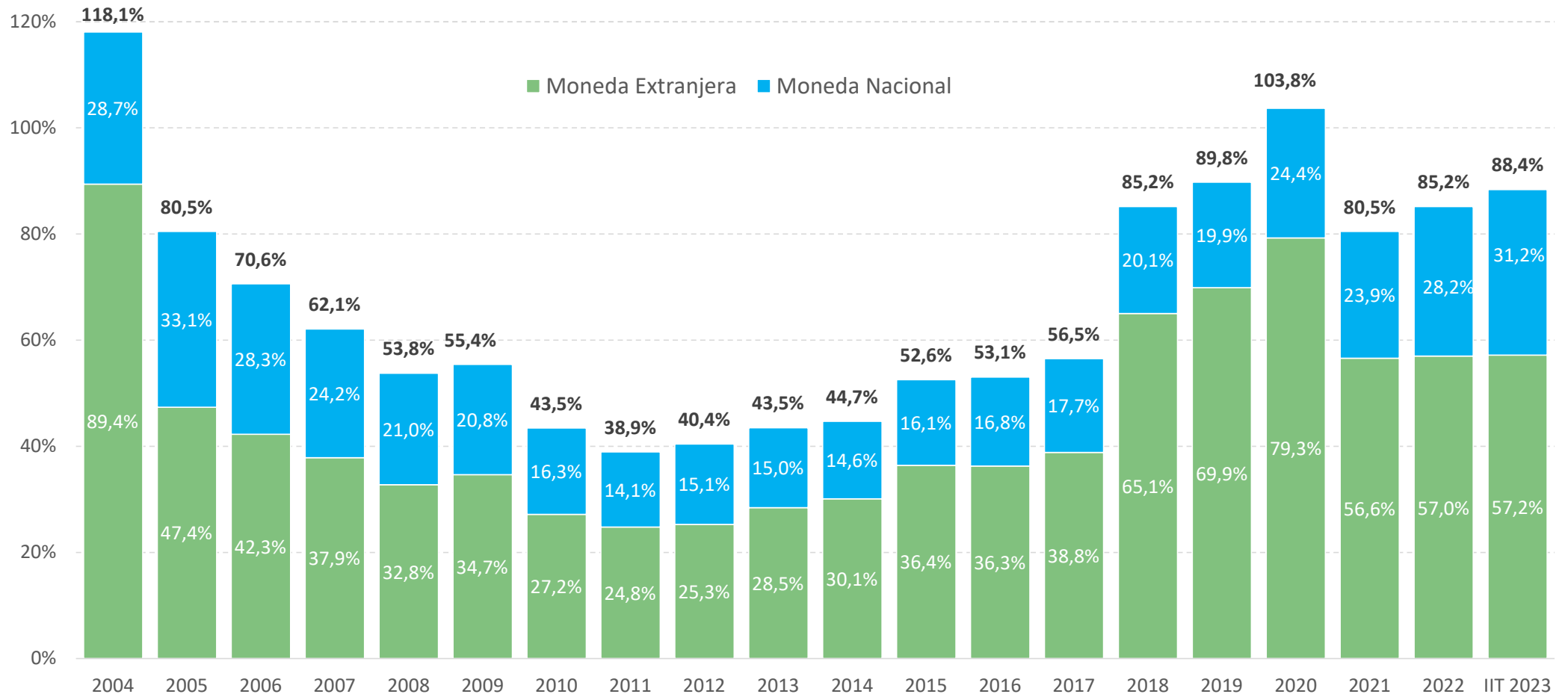


**4**

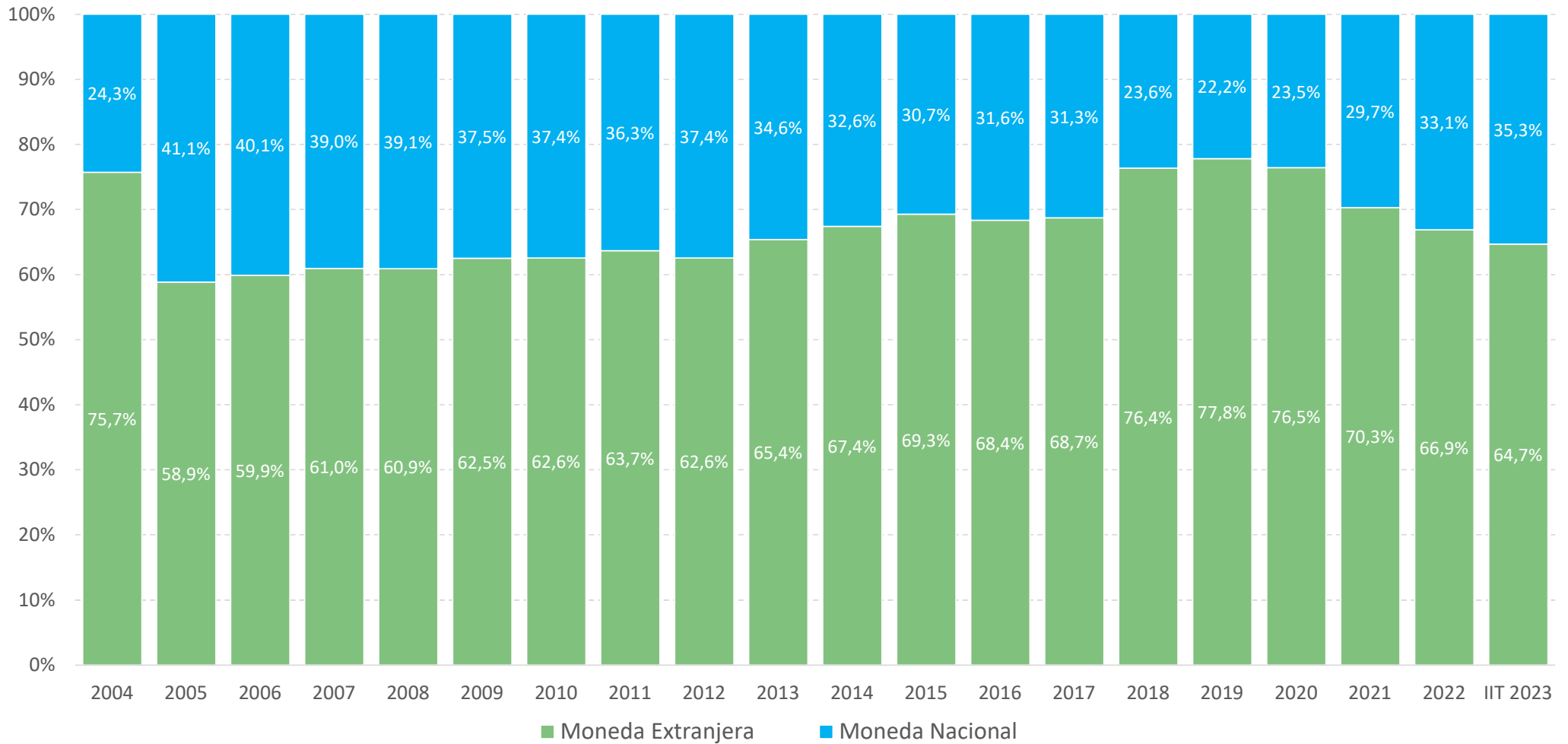
## Deuda Bruta por Moneda



## Deuda Bruta de la Administración Central en % del PBI



## Composición de la Deuda Bruta de la Administración Central, en % por moneda



**5**

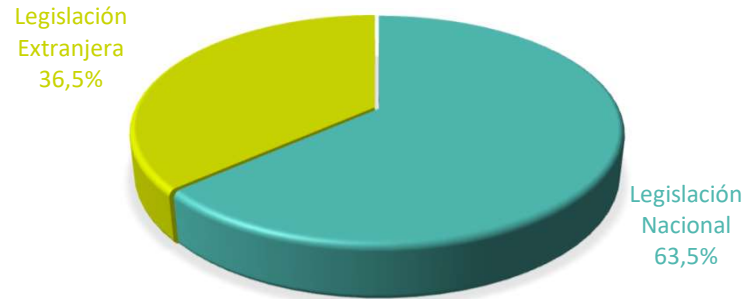
## Deuda Bruta por Legislación



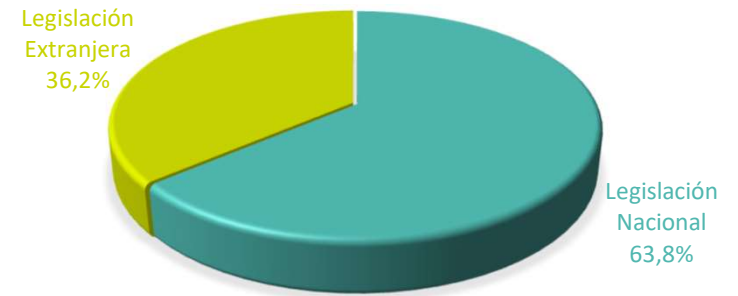


## Deuda Bruta de la Administración Central por Legislación

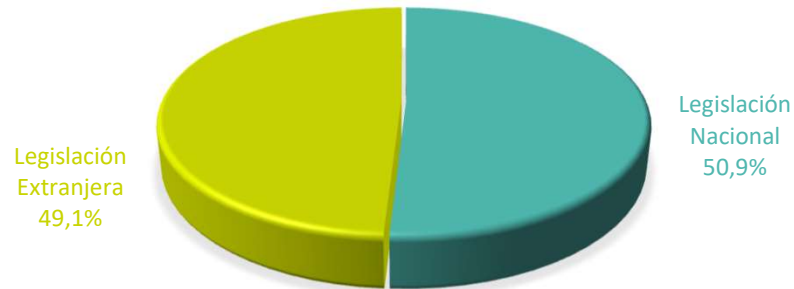
DEUDA BRUTA  
U\$S 403.836 M



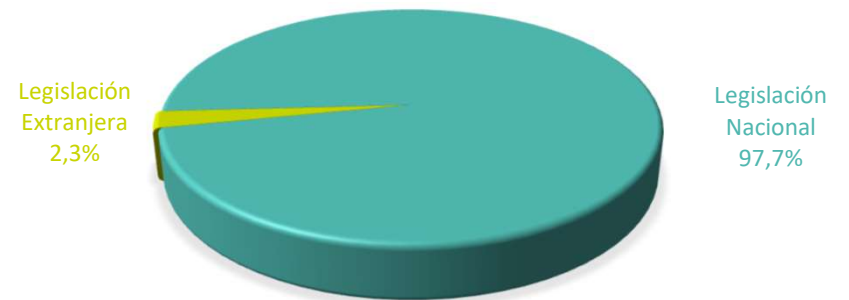
DEUDA BRUTA  
EXCLUYENDO DEUDA ELEGIBLE PENDIENTE DE REESTRUCTURACIÓN  
U\$S 401.433 M



DEUDA BRUTA EN PODER DEL SECTOR PRIVADO  
EXCLUYENDO DEUDA ELEGIBLE PENDIENTE DE REESTRUCTURACIÓN  
U\$S 132.649 M



DEUDA BRUTA EN PODER DEL SECTOR PÚBLICO  
EXCLUYENDO DEUDA ELEGIBLE PENDIENTE DE REESTRUCTURACIÓN  
U\$S 192.579 M



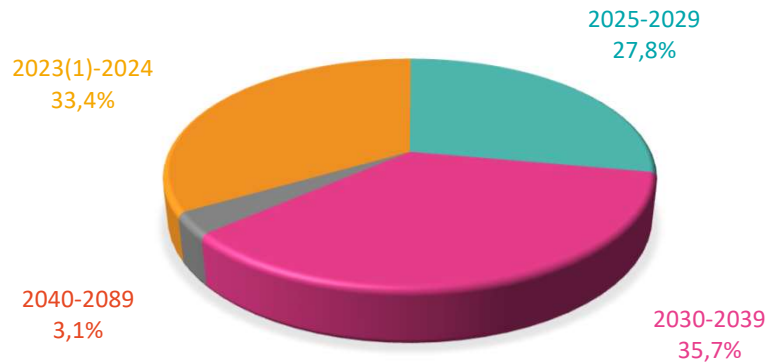


# Estructura de la Deuda Bruta

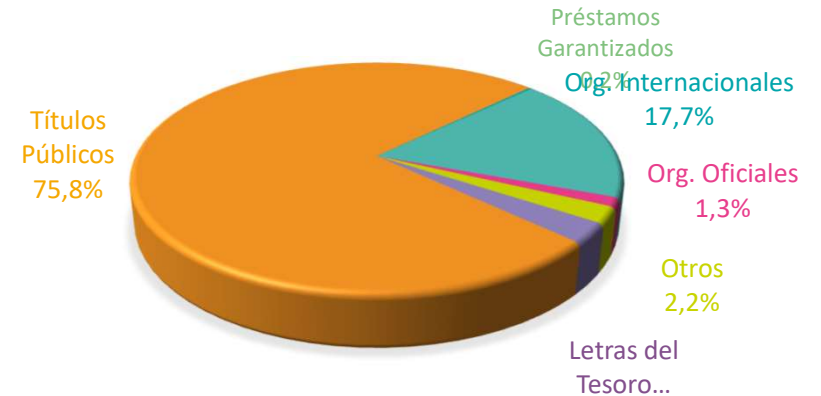


# Estructura de la Deuda Bruta de la Administración Central (Excluye Deuda Elegible Pendiente de Reestructuración)

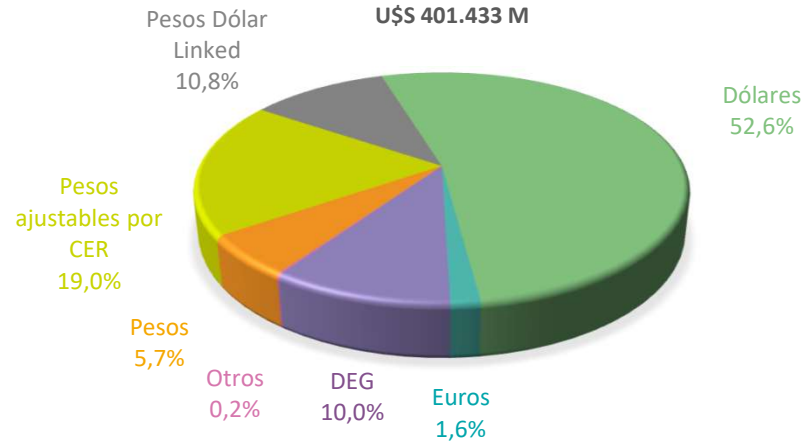
DEUDA EN SITUACIÓN DE PAGO NORMAL POR PLAZO  
U\$S 401.330 M



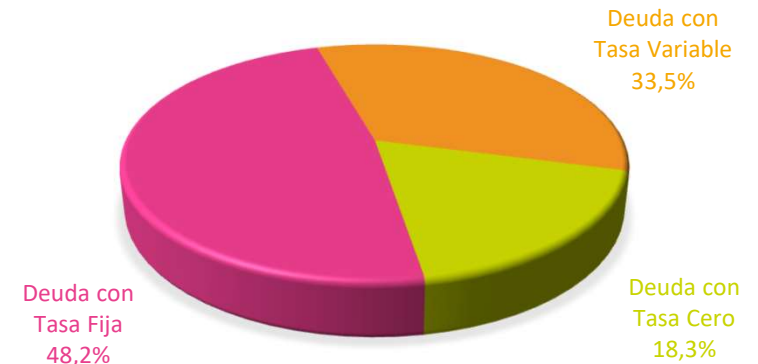
DEUDA POR TIPO DE INSTRUMENTO  
U\$S 401.433 M



DEUDA POR TIPO DE MONEDA  
U\$S 401.433 M



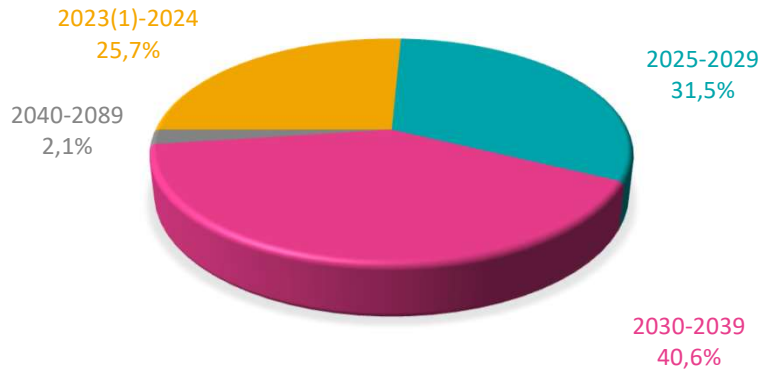
DEUDA POR TIPO DE TASA  
U\$S 401.433 M



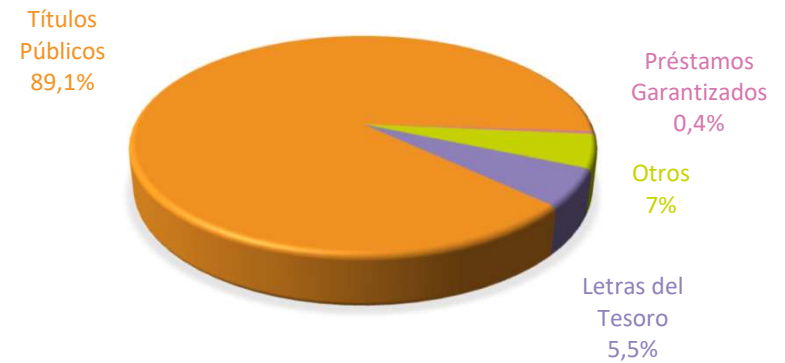
(1) A partir de Julio de 2023.

# Estructura de la Deuda Bruta de la Administración Central en poder del Sector Privado (Excluye Deuda Elegible Pendiente de Reestructuración)

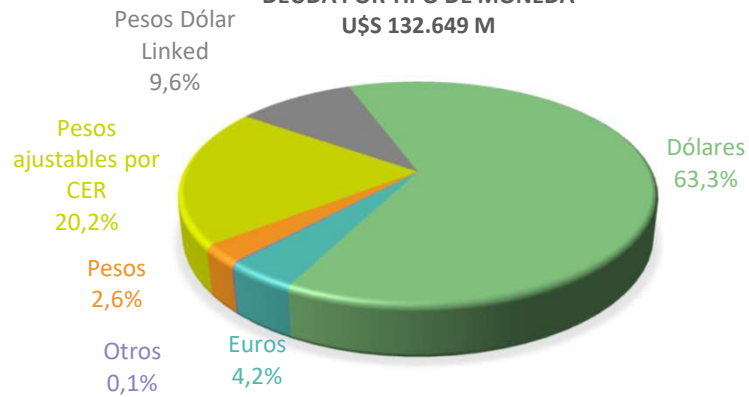
DEUDA EN SITUACIÓN DE PAGO NORMAL POR PLAZO  
U\$S 132.606 M



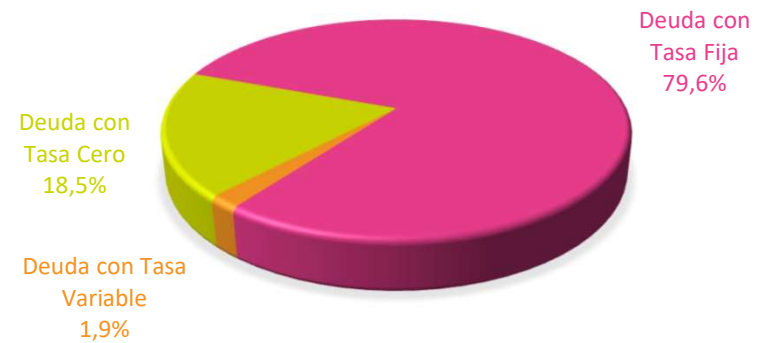
DEUDA POR TIPO DE INSTRUMENTO  
U\$S 132.649 M



DEUDA POR TIPO DE MONEDA  
U\$S 132.649 M



DEUDA POR TIPO DE TASA  
U\$S 132.649 M



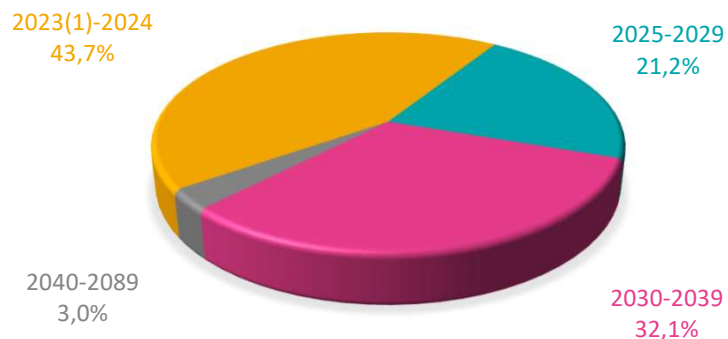
(1) A partir de Julio de 2023.



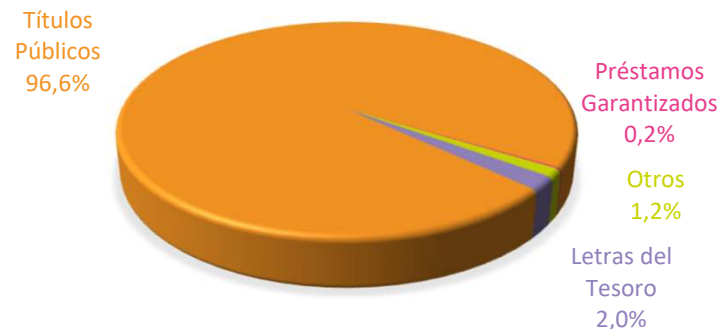
# Estructura de la Deuda Bruta de la Administración Central en poder del Sector Público

(Excluye Deuda Elegible Pendiente de Reestructuración)

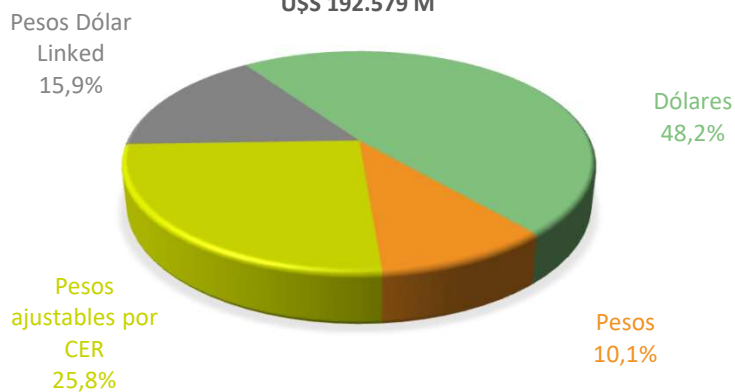
DEUDA EN SITUACIÓN DE PAGO NORMAL POR PLAZO  
U\$S 192.519 M



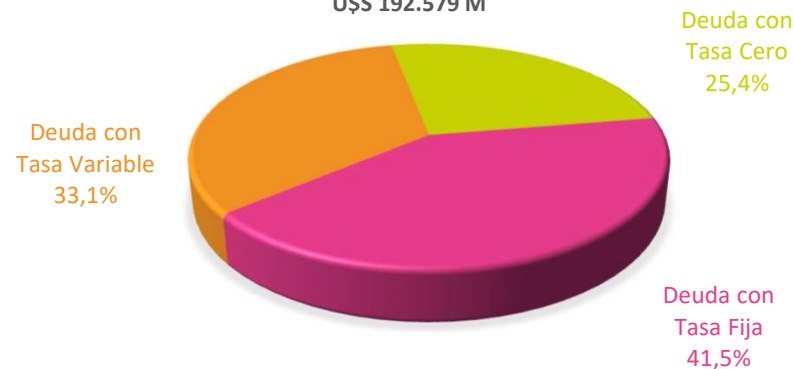
DEUDA POR TIPO DE INSTRUMENTO  
U\$S 192.579 M



DEUDA POR TIPO DE MONEDA  
U\$S 192.579 M



DEUDA POR TIPO DE TASA  
U\$S 192.579 M



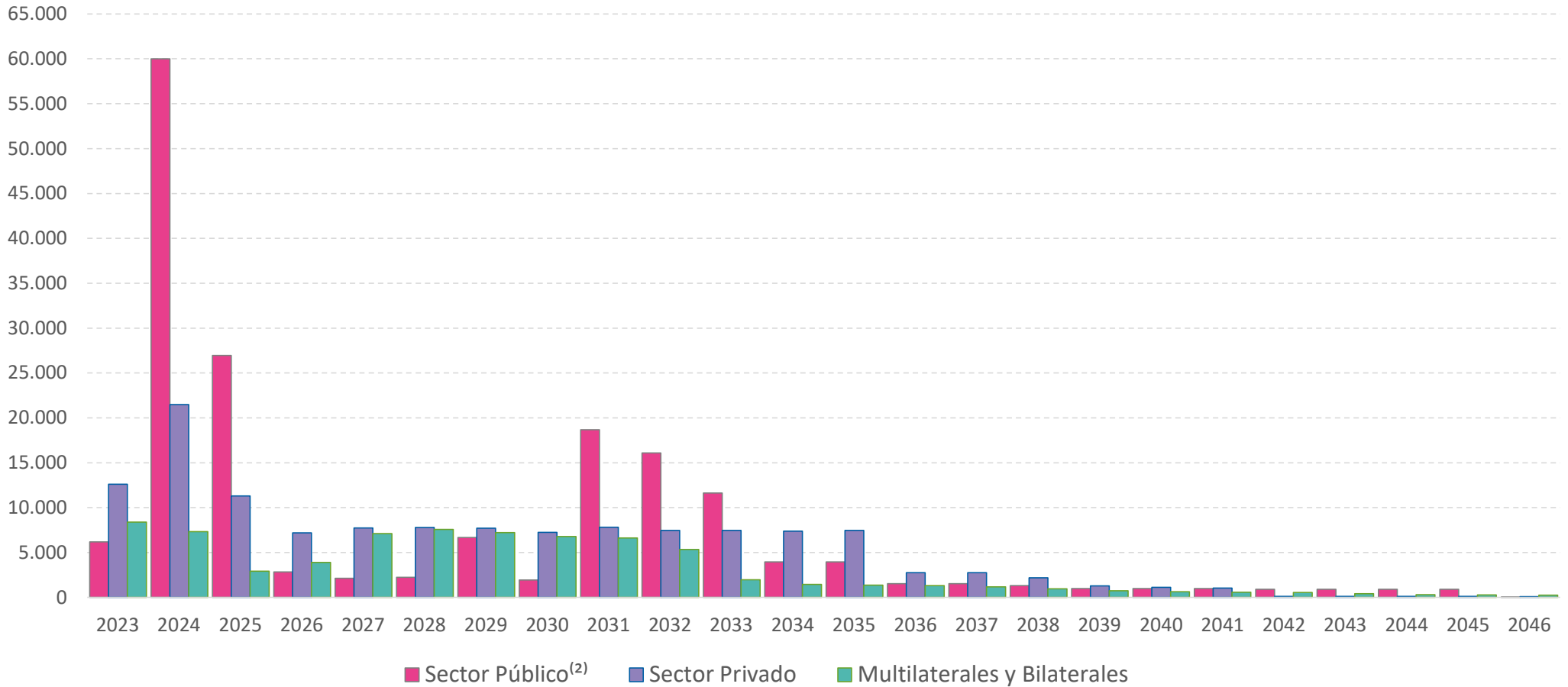
(1) A partir de Julio de 2023.



# Perfiles de Vencimientos

# Deuda Bruta de la Administración Central por Acreedor <sup>(1)</sup>

Capital -Jul. 2023 a Dic. 2046- Mill. U.\$S.

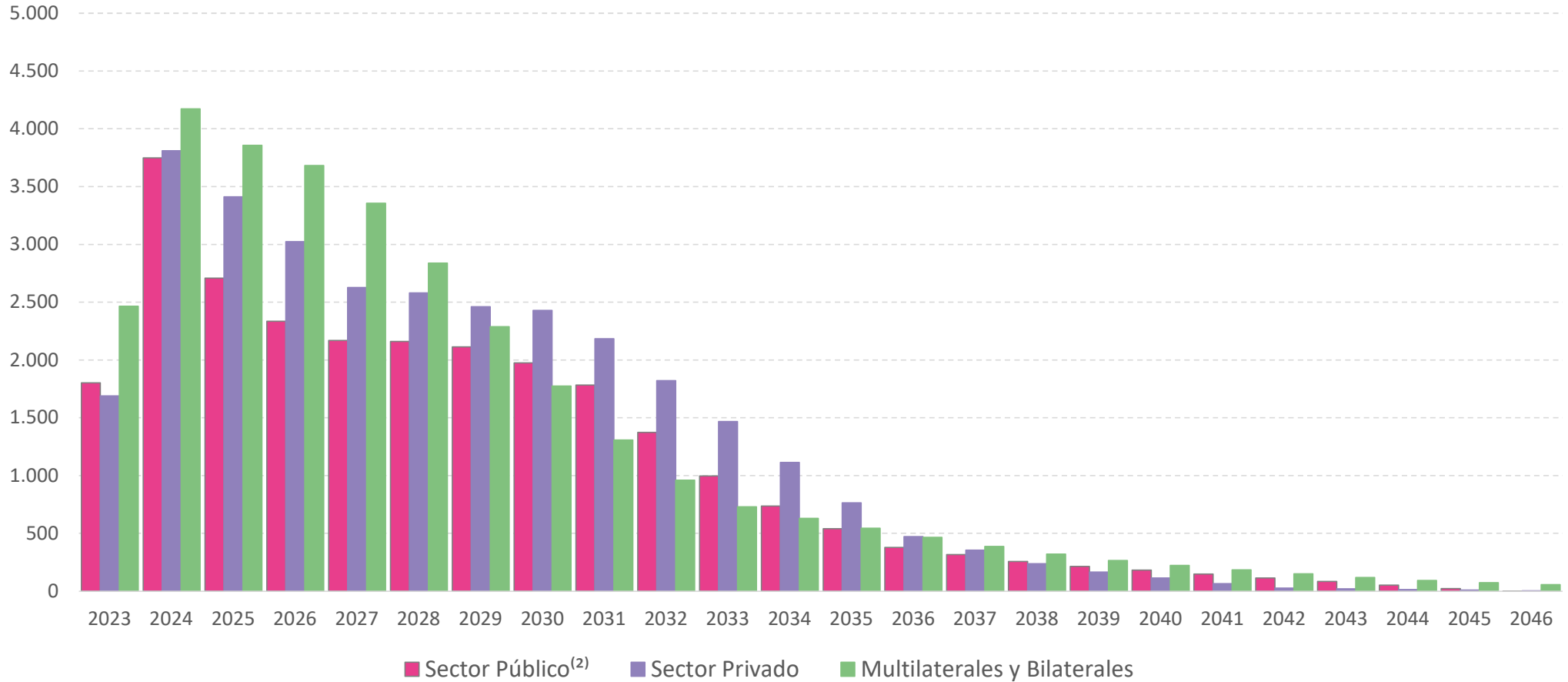


(1) El perfil de vencimientos estático incluye las obligaciones proyectadas de acuerdo a los compromisos firmados al 30-06-2023, con los tipos de cambio, CER y tasas de interés vigentes a dicha fecha.  
 (2) No incluye vencimientos de adelantos transitorios y letras del tesoro con el Sector Público Nacional.



# Deuda Bruta de la Administración Central por Acreedor <sup>(1)</sup>

Interés -Jul. 2023 a Dic. 2046- Mill. U.\$S.



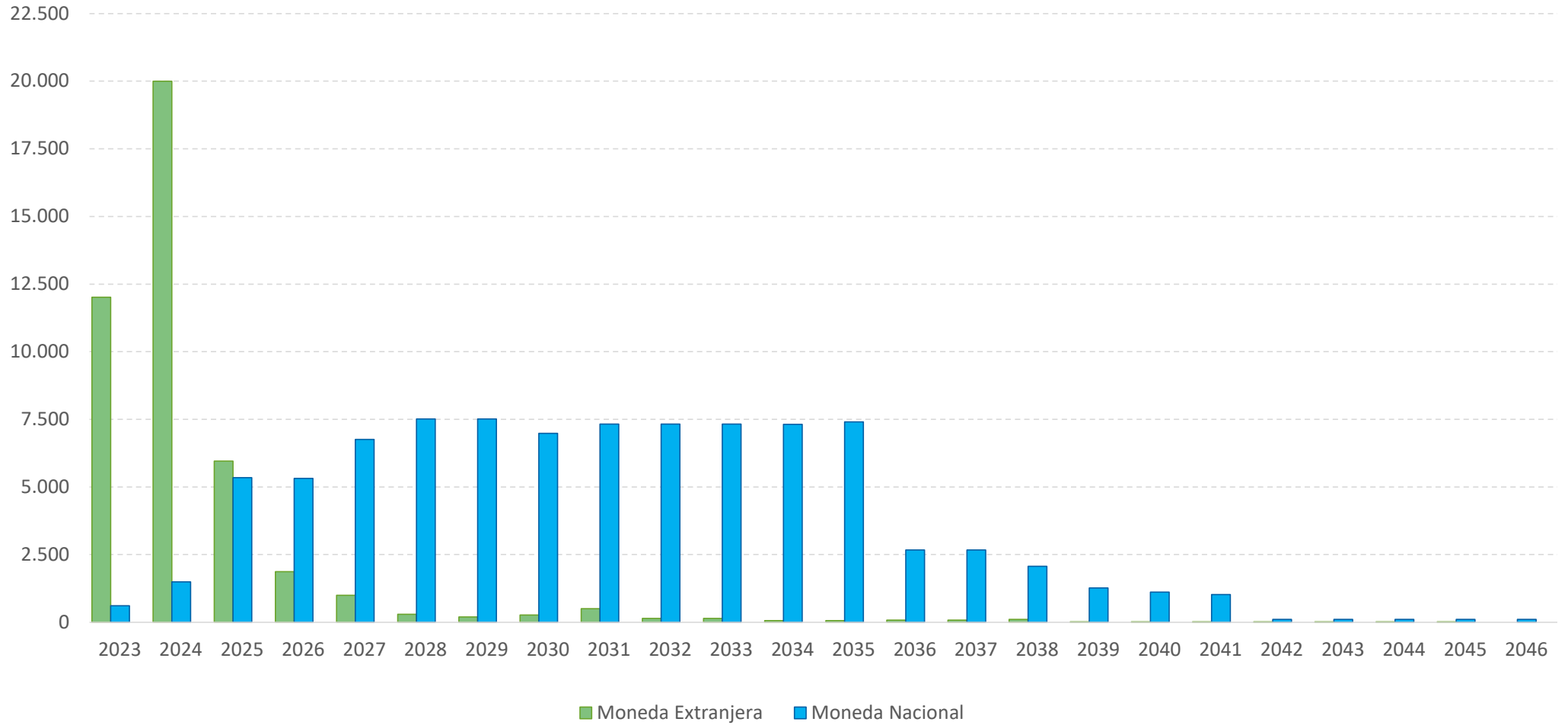
(1) El perfil de vencimientos estático incluye las obligaciones proyectadas de acuerdo a los compromisos firmados al 30-06-2023, con los tipos de cambio, CER y tasas de interés vigentes a dicha fecha.  
(2) No incluye vencimientos de adelantos transitorios y letras del tesoro con el Sector Público Nacional.





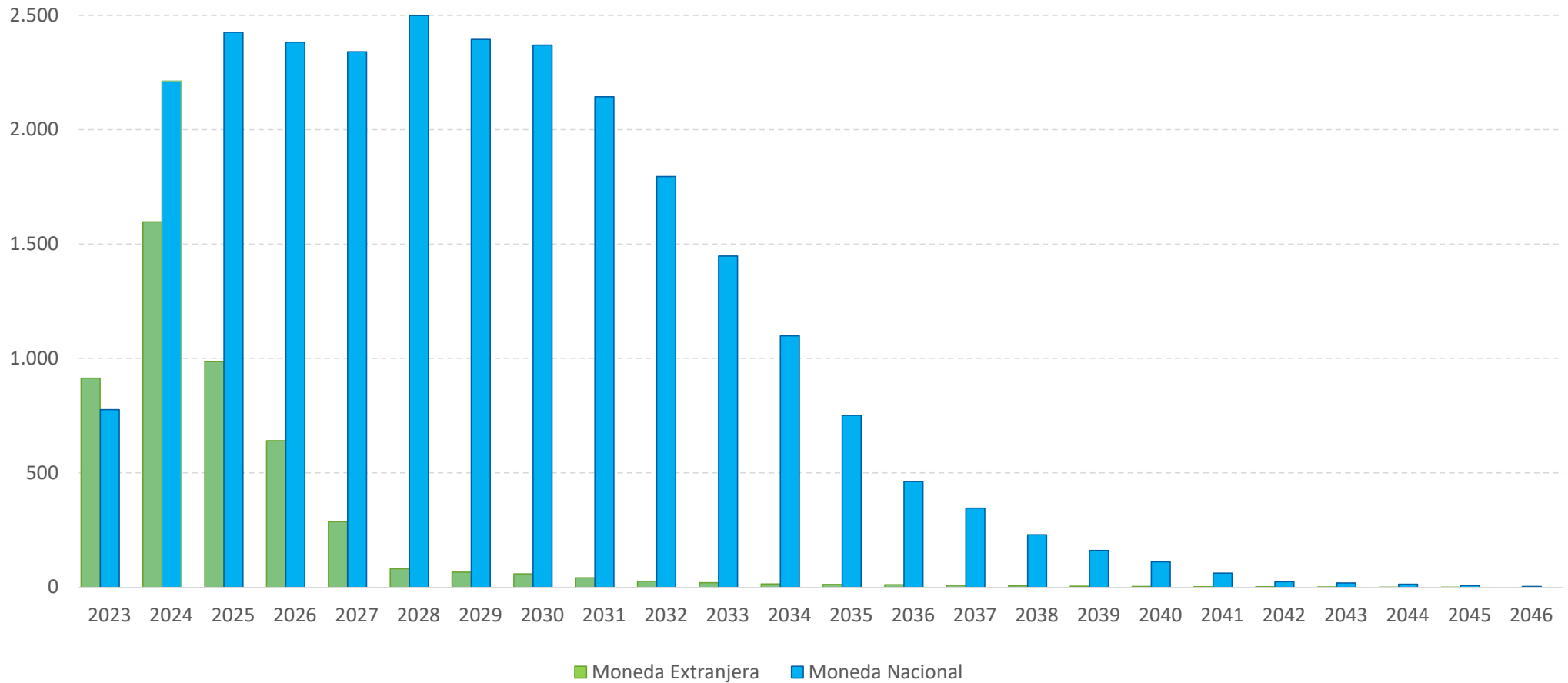
# Deuda Bruta de la Administración Central en poder del Sector Privado

Capital –Jul. 2023 a Dic. 2046- Mill. U.\$S.





## Deuda Bruta de la Administración Central en poder del Sector Privado Interés -Jul. 2023 a Dic. 2046- Mill. U.\$S.





*primero  
la gente*



Ministerio de Economía  
Argentina