

# EL AGRO COMO MOTOR DEL DESARROLLO TERRITORIAL

Secretaría  
de Agroindustria



Ministerio de Producción y Trabajo  
Presidencia de la Nación



**+330 mil**  
**Productores**

En 2025 produciremos alimentos para

**600 millones**  
**de personas**

**18% PBI**  
aporte de agroindustria

**64%**

de las exportaciones  
argentinas son agroindustria  
(USD 37mM)

**43%**

de las exportaciones  
argentinas son **alimentos  
y bebidas**  
(USD 37mM)

**Principales  
Rubros:**

Pellets y harina de Soja  
Cereales  
Oleaginosas  
Aceites  
Pesca  
Carne

**Principales  
Destinos:**



China



Brasil



EEUU



Vietnam



India



Desburocratización y simplificación de trámite.



Competitividad.



Apertura de mercados.



## › Extensión Territorial | Secretaría de Agroindustria

### 3 Secretarías

Agricultura,  
Ganadería y Pesca

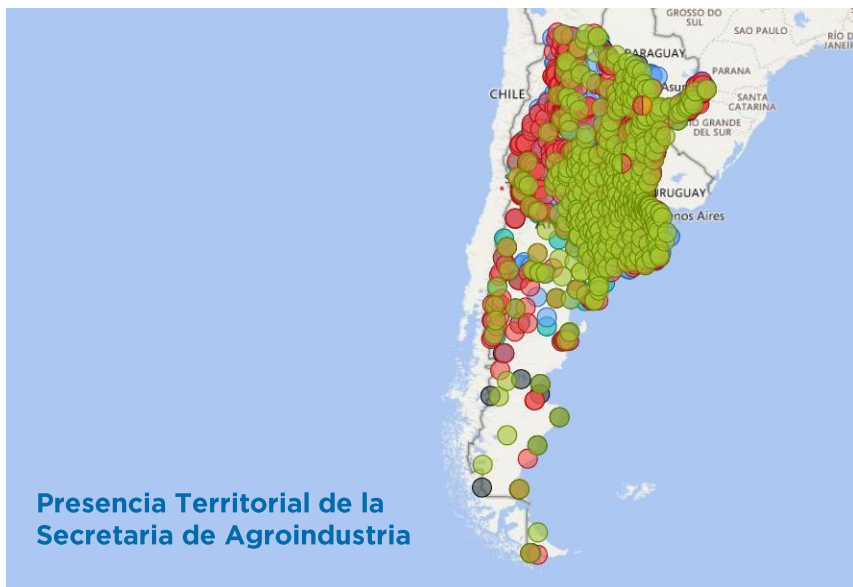
Alimentos y  
Bioeconomía

Agricultura familiar,  
Coordinación y Desarrollo Territorial

### 6 Organismos Descentralizados

#### SENASA

**7** Regionales | **376** oficinas locales | **800** puestos



#### INTA

**15** Regionales | **53** Estaciones Experimentales  
**6** Centros de Investigación | **22** Institutos  
**+350** Unidades de Extensión

INV

INYM

INASE

INIDEP

**Delegaciones con Presencia Territorial**

---

**Matriculación y Fiscalización**

**10**

**Estimaciones Agrícolas**

**22**

**Agricultura Familiar**

**22**

**Pesca**

**10**

**Ley Ovina y Caprina**

**22**

**Foresto Industrial**

**22**



## COMPETITIVIDAD

› **30** mesas de competitividad activas  
+ 7 mesas en proceso de armado



Algodón



Arroz



Carne  
y ganados



Cítricos



Cultivos  
extensivos



Equina



Foresto industrial



Lechería



Legumbres



Olivícola



Peras y manzanas



Pesca



Regantes




Riesgo  
agropecuario



Sucroalcoholera



Trigo



Vitivinícola



Yerba

**114 mil** PEQUEÑOS PRODUCTORES registrados en **RENAF**

**SAF**

representan el **75%** de los **establecimientos agropecuarios**, el **17%** de la **superficie** y generan el **25%** de la **producción**

**CAMBIO  
RURAL**

Atiende **5.000** productores en **500** grupos. Mas de **40 producciones** diferentes

**INTA**

Investigación y Desarrollo



## **MERCADO EN TU BARRIO**

- › **48** Municipios
- › **12** provincias
- › **400.000** visitantes x mes
- › precios hasta **30%** más bajos

## **PROHUERTA**

**En 1er semestre 2018**  
**240** proyectos para **8 mil**  
beneficiarios por **\$134** millones

## **PLAN INCLUSIÓN DIGITAL RURAL**

**737** productores capacitados

## › Obras UCAR

**Durante 2018 se destacan las siguientes inauguraciones:**

**Programa:** PROSAP - CAF 8581

**Salta:** Reconversión productiva del área tabacalera del Río Toro

**Monto \$ 683.101.194**



**Beneficiarios:** 350 productores

**Programa:** PROSAP - FONPLATA 22

**Chaco:** Puerto Las Palmas

**Monto \$ 192.581.135**



**Beneficiarios:**  
15.385 Entidades Agropecuarias

**Programa:** PROSAP - BIRF 7597

**Entre Ríos:** Electrificación Rural en Zonas Arroceras – El Redomón

**Monto \$ 258.252.554**



**Beneficiarios:** 179 productores.

**Programa:** PROSAP - BIRF 7597

**Jujuy:** Base en Yuto - Fortalecimiento del Servicio Provincial del Manejo del Fuego

**Monto \$ 14.158.087**



**Beneficiarios:** 1.000 productores y 57 comunidades ubicadas en las zonas de mayor ocurrencia de incendios.

**Presencia Territorial**



*Desarenador en el Río Toro*



*Infraestructura del Puerto Las Palmas*



*Electrificación Rural – Estación Transformadora Paso Miraflores*

## › Obras UCAR

### Datos de ejecución estimada para 2019

La cartera de préstamos de la DIPROSE para 2019 está compuesta por 11 programas: PROSAP, PROICSA, Sustentabilidad y Competitividad Forestal, PRODESPA, PISEAR, PRODERI, PRODAF, Fondo de Adaptación al Cambio Climático, PROCANOR, PRODECCA y GIRSAR.

### Información agregada de los programas



40 Proyectos de infraestructura



600 Proyectos de desarrollo productivo/competitivo

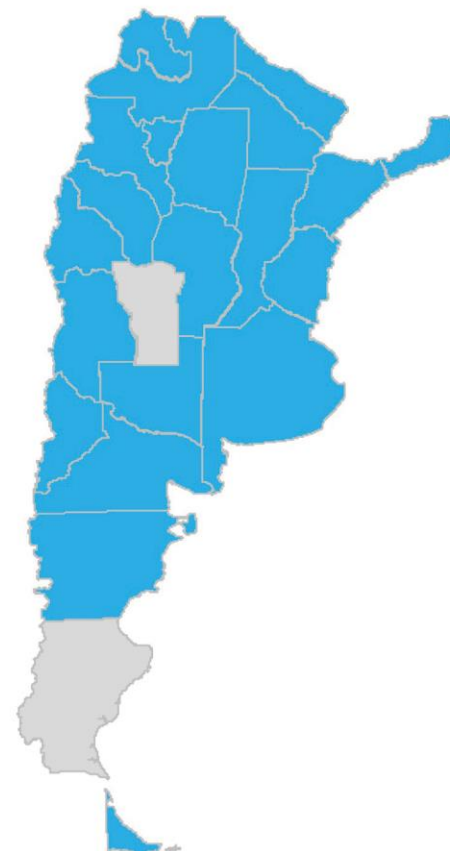


45.000 Beneficiarios



21 Provincias

### Presencia Territorial



(\*) Dicha proyección se realizó teniendo en cuenta el avance de la provincialización y los techos otorgados para 2019 en lo que hace a la cartera activa. Asimismo se ha tenido en cuenta la posible concreción de nuevas operaciones.



# › Obras EMERGENCIAS

## EMERGENCIA AGROPECUARIA

CAMINOS RURALES, OBRAS Y ASISTENCIA  
Desarrollo Nacional 2016 - 2017 - 2018

### BUENOS AIRES

#### Convenios Municipales

1 General Villegas	14 Rauch	27 Junín
2 General Pueyrredón	15 Balcarce	28 Las Flores
3 General Lavalle	16 Azul	29 San Vicente
4 General Madariaga	17 Bragado	30 Gral. Belgrano
5 Chacabuco	18 Dolores	31 Puán
6 Marcos Paz	19 Magdalena	32 Monte
7 Carlos Tejedor	20 Pellegrini	33 Saladillo
8 Lincoln	21 Tandil	34 San Cayetano
9 Rojas	22 Brandsen	35 Florentino Ameghino
10 Hipólito Yrigoyen	23 Olavarría	36 Coronel Dorrego
11 General Arenales	24 Ayacucho	37 Carmen de Patagones
12 Chascomús	25 General Alvear	
13 Florencio Varela	26 General La Madrid	

Monto: \$163,9 M

#### Convenios con la provincia

#### • AÑO 2016

**Productores:** Explotaciones Agropecuarias, Frutihortícola, Ganadera, Lechera y Agr. Familiar.

#### • AÑO 2018

**Productores:** Agricultores Familiares (Florícolas y Hortícolas), Ganadería Bovina, Ovina y Porcina. Tamberos y Apicultores y Avícolas.

**Insumos Productivos:** Suplementación Alimenticia y Insumos Sanitarios. Maíz y Colmenas.

Monto: \$76 M

### ENTRE RÍOS

#### Convenios Municipales

1 Depto. de Federación	4 Depto. de Uruguay
• San Jaime de la frontera	• Basavilbaso
2 Depto. de Paraná	5 Depto. de Nogoyá
• Crespo	• Nogoyá
3 Depto. de Gualeguaychú	
• Larroque	

Monto: \$16,7 M

#### Convenios con la provincia

#### • AÑO 2016

**Productores:** Ganaderos, Hortícolas, Cítricos y Apícolas.

#### • AÑO 2016

**Productores:** Arroceros.

Monto: \$54,7 M

### IMPACTO

Municipios	72	Km. de Canales	122	Maquinaria Prod.	78	Tambos	3.280
Productores	19.358	Km. de Caminos	8.094	Maquinaria Vial	34	Escuelas Rurales	239

\$548,1M

### CÓRDOBA

#### Convenios Municipales

1 Depto. de Unión	• Arroyo Algodón	6 Depto. de Río Segundo
• Viamonte	• Ausonia	• Pozo del Molle
• Canals	• Pasco	7 Depto. de Gral. Roca
2 Depto. de Marcos Juárez	4 Depto. Pres. Roque Sáenz Peña	• Jovita
• Arias	• La Césira	8 Depto. de Tercero Arriba
3 Depto. de Gral. San Martín	5 Depto. de Río Primero	• Los Zorros
• Villa Nueva	• Obispo Trejo	

Monto: \$32,8 M

#### Convenios con la provincia

#### • AÑO 2016

**Productores:** Ganaderos y Tamberos.

**Infraestructura:** Caminos Rurales.

**Cuencas Hidrográficas:** Río Carcarañá, Sistema Vicuña Mackenna, Arroyo Santa Catalina, Sistema de Canals, Río Quinto (Popopis), Sistema de General Roca, Sistema Morteros, Río Segundo y Sistema San Francisco.

#### • AÑO 2017

**Productores:** Ganadero y Tamberos.

**Infraestructura:** Caminos Rurales.

**Maquinaria:** Adquisición Maquinaria, Hoyadoras, Terracedores, Niveladoras, Camioneta y Tractores.

**Cuencas Hidrográficas:** Río Carcarañá, Sistema Vicuña Mackenna, Arroyo Santa Catalina, Sistema de Canals, Río Quinto (Popopis), Sistema de General Roca, Sistema Morteros, Río Segundo y Sistema San Francisco.

#### • AÑO 2016

**Infraestructura:** Caminos Rurales.

Monto: \$100M

### LA PAMPA

#### Convenios Municipales

1 Depto. de Realicó	3 Depto. de Atreucó
• Alta Italia	• Macachín
2 Depto. de Chapaleufú	
• Int. Alvear	
• Bernardo Larroude	

Monto: \$11,2 M

#### Convenios con la provincia

#### • AÑO 2017

**Productores:** Agropecuarios (Pequeños y Medianos).

Monto: \$10 M

### REFERENCIAS

Reparación de caminos	Asistencia a Productores	Maquinaria	Asistencia por incendios
-----------------------	--------------------------	------------	--------------------------

### SANTA FE

#### Convenios Municipales

1 Depto. de Gral. López	• Comuna de Ramona	• Lanteri
• Rufino	• Comuna de Pte. Roca	5 Depto. Las Colonias
• Diego de Alvear	• Comuna de Susana	• Comuna San Agustín
• Sancti Spiritu	• Comuna de Lehmann	6 Depto. de La Capital
2 Depto. de Caseros	• Comuna de Egusquiza	• Emilia
• Chabás	• Comuna de San Vicente	
3 Depto. de Castellanos	4 Depto. Gral. Obligado	

Monto: \$32,8 M

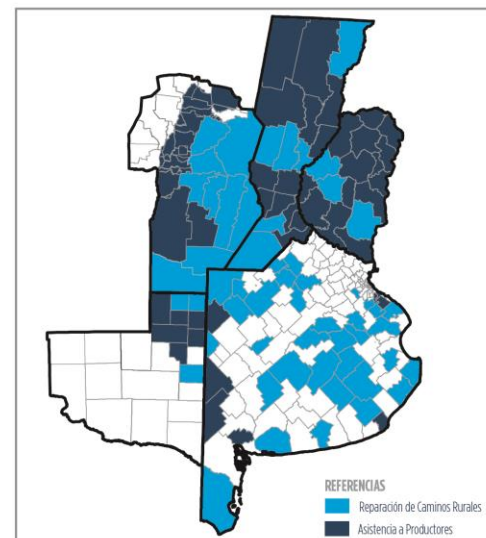
#### Convenios con la provincia

#### • AÑO 2016

**Departamentos:** 9 de Julio, Belgrano, Caseros, Castellanos, Constitución, Garay, Gral. López, Gral. Obligado, Iriondo, La Capital, Las Colonias, Rosario, San Cristóbal, San Javier, San Jerónimo, San Justo, San Lorenzo, San Martín y Vera.

**Productores:** Ganaderos (Carne y Leche), Agropecuarios, Horticultores, Apicultores, Porcicultores y Pescadores.

Monto: \$55 M



# › Obras EMERGENCIAS

## EMERGENCIA AGROPECUARIA

CAMINOS RURALES, OBRAS Y ASISTENCIA  
Desarrollo Nacional **2016 - 2017 - 2018**

### LA RIOJA

Convenios Municipales

#### 1 Depto. de Famatina

• Famatina

Monto: \$5,7 M

Convenios con la provincia

#### • AÑO 2016

**Productores:** Frutícolas (Nogal, Olivo, Vid y Hortícolas).

#### • AÑO 2018

**Productores:** Agropecuarios (Labores Culturales), Productores Frutihortícolas y Ganaderos.

**Infraestructura:** Arreglo y construcción de Represas.

**Maquinaria:** Agrícola.

**Insumos Productivos:** Implantación de Buffel Grass.

Monto: \$25,5 M

### TUCUMÁN

Convenios Municipales

#### 1 Depto. de Leales

• Bella Vista

Monto: \$4 M

### CHACO

Convenios Municipales

#### 1 Depto. de Mayor Luis J. Fontana

• Villa Ángela

#### 2 Depto. de San Fernando

• Puerto Vilelas

Monto: \$5,7 M

Convenios con la provincia

#### • AÑO 2016

**Productores:** Agrícolas (Girasol).

#### • AÑO 2017

**Productores:** Productores Agrícolas (cultivos de cereales, oleaginosas, algodón y pasturas).

Monto: \$40,2 M

### SANTIAGO DEL ESTERO

Convenios con la provincia

#### • AÑO 2017

**Productores:** Productores Agropecuarios (Maíz, Soja, Algodón, Sorgo, Pasturas implantadas y naturales) y Productores de Ganado Mayor y Menor.

**Infraestructura:** Reparación de Canales.

Monto: \$14,3 M

## IMPACTO

Municipios	6	Km. de Canales	255	Maquinaria Prod.	67	Tambos	-	\$295,7M
Productores	22.108	Km. de Caminos	1.268	Maquinaria Vial	2	Escuelas Rurales	11	

### MISIONES

Convenios Municipales

#### 1 Depto. de Caingüés

• Aristóbulo del Valle

#### 2 Depto. de General Manuel Belgrano

• Comandante Andresito

Monto: \$10 M

Convenios con la provincia

#### • AÑO 2016

**Productores:** Verbateros (Agricultores Familiares).

Monto: \$10 M

### CORRIENTES

Convenios con la provincia

#### • AÑO 2016

**Productores:** Bovinos, Ovinos, Apícolas, Cultivos Extensivos y Hortícolas.

**Infraestructura:** Recuperación de Caminos Troncales, Canalización y Drenaje.

#### • AÑO 2017

**Productores:** Ganado Menor, Ganado Mayor, Producción Agrícola y Apicultores.

**Infraestructura:** Caminos Rurales (Secundarios y Terciarios).

**Insumos Productivos:** Suplementación alimenticia de ganado, productivos y sanidad.

Monto: \$95 M

### CATAMARCA

Convenios con la provincia

#### • AÑO 2016

**Productores:** Agropecuarios, Hortícolas y Vitivinícolas.

**Maquinarias:** Tractores, Rastras pesadas, Rastras livianas de arrastre y levante, Surcadora, Arado de cincel, Desmalezadoras y Trailers.

Monto: \$10 M

### FORMOSA

Convenios con la provincia

#### • AÑO 2016

**Productores:** Mandioca, Banana, Batata, Hortícolas, Algodón Ganaderos y Apícolas.

#### • AÑO 2016

**Productores:** Mandioca, Horticola, Algodón, Banana y Ganaderos.

Monto: \$40,5 M

### JUJUY

Convenios con la provincia

#### • AÑO 2016

**Productores:** Ganaderos (Mayor y Menor), Actividades de limpieza de aguadas y pequeños productores.

#### • AÑO 2017

**Productores:** Pequeños de Ganado Ovino, Caprino y Camélidos.

**Maquinaria:** Adquisición de camión y camionetas.

Monto: \$26,2 M

## REFERENCIAS



Reparación de caminos



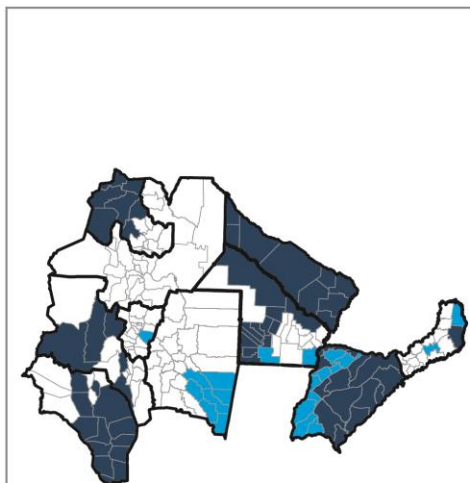
Asistencia a Productores



Maquinaria



Asistencia por incendios



## REFERENCIAS

Reparación de Caminos Rurales

Asistencia a Productores



# › Obras EMERGENCIAS

## EMERGENCIA AGROPECUARIA

CAMINOS RURALES, OBRAS Y ASISTENCIA  
Desarrollo Nacional **2016 - 2017 - 2018**

### MENDOZA

Convenios con la provincia

#### • AÑO 2016

**Departamentos:** Gral. Alvear, Guaymallén, Junín, La Paz, Las Heras, Lavalle, Luján de Cuyo, Maipú, Rivadavia, San Carlos, San Martín, San Rafael, Santa Rosa, Tunuyan y Tupungato.

**Productores:** Vitivinícolas.

#### • AÑO 2017

**Departamentos:** Gral. Alvear, Guaymallén, Junín, La Paz, Las Heras, Lavalle, Luján de Cuyo, Maipú, Rivadavia, San Carlos, San Martín, San Rafael, Santa Rosa, Tunuyan y Tupungato.

**Productores:** Vitivinícolas

Monto: \$70 M

### SAN JUAN

Convenios con la provincia

#### • AÑO 2017

**Departamentos:** 25 de Mayo, Angaco, Albardón, Caucete, Jáchal, Rawson, Sarmiento.

**Productores:** Hortícolas, Vitivinícolas, Olivícolas, Frutícolas y Ganaderos (Agricultores Familiares).

Monto: \$9,6 M

### NEUQUÉN

Convenios con la provincia

#### • AÑO 2016

**Departamentos:** Añelo y Confluencia.

**Productores:** Frutícolas, Hortícolas, Forrajeros y Agrícolas.

#### • AÑO 2017

**Departamentos:** Añelo y Confluencia.

**Productores:** Frutícolas, Forrajeros y Hortícolas.

Monto: \$25 M

### RÍO NEGRO

Convenios con la provincia

#### • AÑO 2016

**Departamentos:** Adolfo Alsina, Avellaneda, Conesa, El Cuy, Gral. Roca y Pichi Mahuida.

**Productores:** Frutícolas, Vitivinícolas y Hortícolas.

Monto: \$10 M

### CHUBUT

Convenios con la provincia

#### • AÑO 2016

**Departamentos:** Escalante, Sarmiento, Mártires, Pasos de los Indios, Florentino Ameghino, Gastre, Laguiño y Cushamen (Gualajaina y Cushamen).

**Productores:** Agropecuarios.

**Infraestructura:** Caminos Rurales

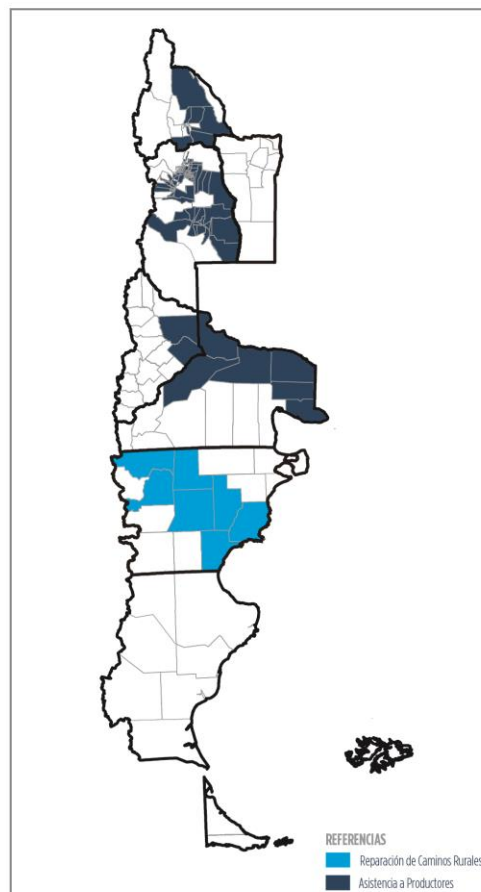
**Insumos:** Suplementación alimenticia de ganado ovino.

Monto: \$20 M

## IMPACTO

Municipios	-	Km. de Canales	-	Maquinaria Prod.	-	Tambos	-	\$134,6M
Productores	8.955	Km. de Caminos	-	Maquinaria Vial	-	Escuelas Rurales	-	

## REFERENCIAS



## **Líneas estratégicas**

- **Homogeneización + simplificación + autogestión**
- Sanidad e inocuidad
  - › HLB
  - › Lobesia
  - › Mosca de los Frutos
  - › Carpocapsa
  - › Aftosa / brucelosis / sarna
- Negociaciones apertura de mercados

## › OTRAS ACCIONES



**DUT**

**BPA  
HORTICOLA**

**DTV  
HORTICOLA**

**DESARROLLO  
SOSTENIBLE**

## › Apertura de Mercados

### Casos para destacar



#### CARNE BOVINA

- › Las exportaciones de **carne vacuna** tuvieron un **crecimiento del 63,7%** entre enero y julio 2018 (vs mismo período 2017)
- › La Argentina exportó en los primeros **siete meses** por **1.027 millones de dólares**, el **VALOR MÁS ALTO DESDE 1996**.



#### PESCA

- › Exporta más de **U\$S 2.000 millones**



#### MANÍ

- › En 2017 exportó casi **U\$S 1.000 millones**



#### VINO

- › Las exportaciones de vino a granel aumentaron durante julio **150 %** (interanual)
- › Las ventas externas consolidan un crecimiento en los primeros siete meses del año del **29,4 %** (interanual)

## › Apertura de Mercados

Ya abrimos **+** de **150** mercados

Lanzamos un **mapa de mercados agroindustriales**: oportunidades de negocio, aranceles para cada producto, principales países importadoras y market share.



### CHINA

- › Acordamos la exportación de **carne bovina enfriada y congelada con y sin hueso, ovina y caprina.**
- › Reabriremos las exportaciones de **semén y embriones bovinos** y de equinos de pie.
- › Logramos **Aranceles preferenciales.**
- › Abrimos el **mercado** para los **arándanos, arvejas secas y aceite de soja**
- › Potenciamos la exportación de **alimentos para mascotas**, se habilitaron cuatro plantas nuevas.



### BÉLGICA

- › **Guanaco**



### BRASIL

- › Durante el 2017 fuimos el **principal proveedor de lácteos.**
- › Logramos la exportación de:
  - » Miel fraccionada.
  - » Nuez de pecán.



### JAPÓN

- › Acordamos con **Japón** la entrada de **carne bovina y ovina.**



### ESTADOS UNIDOS

- › Ingreso de **limones**
- › **Sistema generalizado de preferencias para exportar a EEUU**, que beneficia a más de **500 productos argentinos.**



Secretaría  
de Agroindustria



Ministerio de Producción y Trabajo  
**Presidencia de la Nación**