

Para aprender y jugar

ecos Chicos de bolsillo

año 1 • número 01 • noviembre 2017

Hola
soy Peque "el piche".
¡Hoy viajamos a la
ESTEPA!




a Pasear

¡Es tiempo de aprender y divertirse! Ecoschicos quiere ser parte de esta etapa, por eso te acercamos juegos y algunos datos de nuestro Parque Nacional para que mientras lo recorras te enteres de algunas cosas.



¿Sabías que...

... nuestro Parque Nacional nace a partir de una donación de tierras en la zona de Puerto Blest que realizó el Perito Francisco P. Moreno al Estado Nacional en 1903?



Perito Francisco P. Moreno y carta de donación.

... los variados ambientes del Parque están determinados por las distintas alturas de su relieve y la diferencia de precipitaciones?

Parque Nacional Nahuel Huapi



... los municipios de San Carlos de Bariloche y Villa La Angostura se encuentran rodeados por el Parque Nacional?



Provincias de Río Negro y Neuquén



América del Sur

MAPA DE AMBIENTES

REFERENCIAS

- Ejido Municipal
- Camino pavimentado
- Camino de ripio
- Limite internacional
- Cascada
- Altoandino
- Bosque húmedo
- Bosque de transición
- Estepa
- Lagos / ríos / arroyos



Hoy visitamos "La estepa"

A simple vista parece un lugar deshabitado, monótono... pero no es así, si observamos atentamente veremos mucho más que eso.

La encontraremos viajando hacia el Este del Parque, ocupando una superficie del 6% de su totalidad.



Loica



Junelia



Orquidea



Cuyé colorado



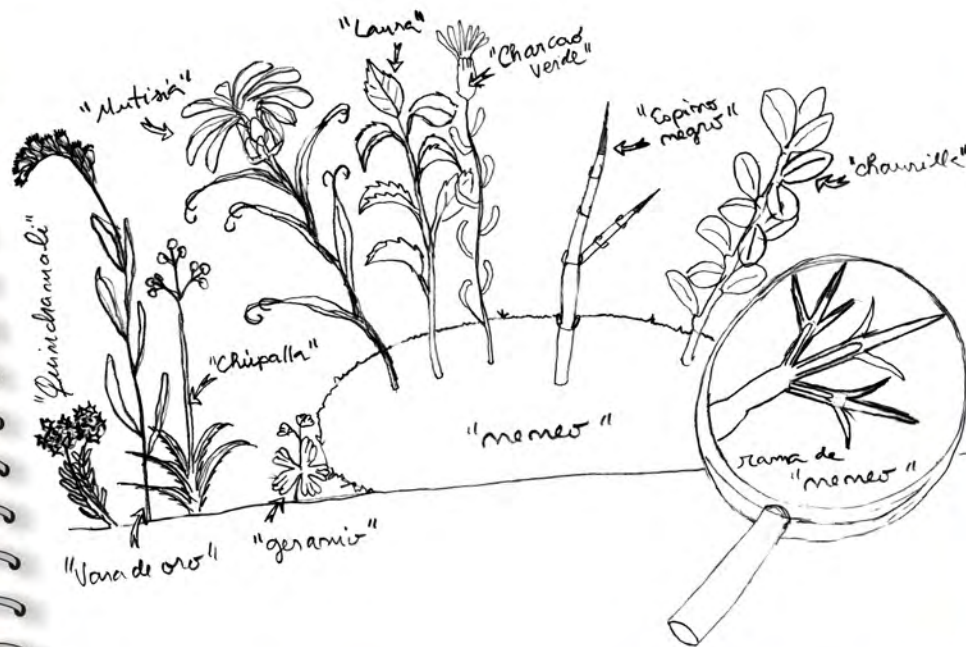

Neneo macho



Guanacos



La aridez y los vientos de la estepa les dificulta el trabajo a las plantas para instalarse y crecer. Pero hay muchas que lograron adaptarse, adoptando formas globosas y cambiando hojas por espinas, como el neneo, que además permite que prosperen otras especies.



Paseando por la estepa

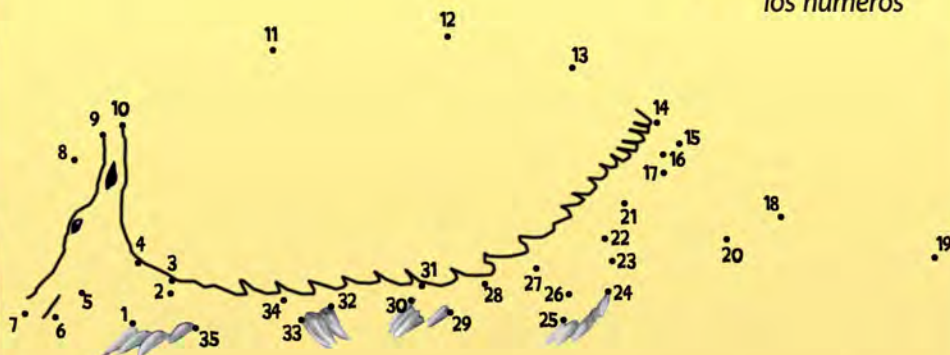
Date una vuelta por la estepa, empezando y terminando en tu casa.

Podés jugar con amigos. Gana quien da primero la vuelta entera. ¡Cargá la mochila y empezá el viaje!



¿Quién se esconde?

Dibujalo siguiendo los números



Tiene caparazón y está cubierto por escasos pelos, el borde presenta un aspecto aserrado y su color es gris pardusco oscuro, con los márgenes crema. El hocico es largo y fino y las orejas son muy pequeñas. Las patas son cortas y poseen garras fuertes.

Vive en estepas y pastizales desérticos, con arbustos achaparrados y suelos descubiertos.

Solitario y diurno. Es buen caminador y cavador. Se refugia en madrigueras poco profundas. Si se ve amenazado y está lejos de la madriguera, se agacha y se aferra al suelo con las uñas y el borde del caparazón. Su dieta variada incluye insectos, arañas, lombrices, pequeños vertebrados, carroña, raíces y chauchas de leguminosas.


Colorea las casillas que tienen números.

1	1	1 ^A	A	2	B	3	3 ^C	C	4	C	4	D	5	5	5	
1	A	1	A	2	B	3	B	B	C	4	C	4	D	5	E	E
1	1	1 ^A	A	2	B	3	B	B	C	4	4	4	D	5	5	E
1	A	A	A	2	B	3	B	B	C	4	C	4	D	5	E	E
1	A	A	A	2	B	3	3 ^C	3 ^C	C	4	C	4	D	5	5	5

1	1	1	B	2	2	B	C	3	3	D	4	4	D	E	5	5	F	6	6	G	7	7	H	8	H	9	9	I	10	10					
1	A	1	B	2	B	2	C	3	C	D	4	D	4	E	5	E	E	F	6	F	6	G	7	7	7	H	8	H	9	I	I	10	H	10	
1	1	1	B	2	B	2	C	3	C	D	4	D	4	E	5	E	5	F	6	F	6	G	7	7	7	H	8	H	9	I	I	10	H	10	
1	A	A	B	2	2	2	C	3	C	D	4	4	4	E	5	E	5	F	6	F	6	G	7	7	7	H	8	H	9	I	I	10	H	10	
1	A	A	B	2	B	2	C	3	C	D	4	4	4	E	5	5	5	F	6	6	6	G	7	7	7	H	8	H	9	9	I	I	10	H	10

¡Qué hambre!

¡Ayudá al piche a encontrar la comida... pero ¡cuidado! Puede enfrentarse a serios peligros... ser atacado por pumas, zorros o atropellado por algún auto! Éstos son los principales riesgos que enfrenta el piche en la estepa.



Descubriendo especies

Rama
espinosa



Frutos



Flores



¡Cómo me
gusta cuando
florece!



Investigá y descubrí

Con la ayuda de las siguientes pistas encontrá una especie arbustiva nativa de la estepa del Parque Nacional Nahuel Huapi. Completá el nombre sobre la línea de guiones.


- 1 Planta arbustiva que vive en la estepa patagónica y faldeos bajos, de Argentina y Chile, desde San Juan hasta Santa Cruz.
- 2 Tiene forma globosa o de "almohadón" de color verde. Con muchas ramas retorcidas y hojas espinosas que desprenden un aroma intenso y característico al ser frotadas.
- 3 Las flores son pequeñas, amarillo- verdosas, reunidas en ramilletes (umbelas), que sobresalen del follaje. Florece en verano.
- 4 Sus frutos de hasta 9 mm son amarillo rojizos y con pequeñas "alitas".
- 5 Los brotes tiernos, flores y frutos son comidos por las ovejas, pero le dan un gusto amargo a su carne. A veces podemos escuchar: "Este cordero tiene gusto a

Soluciones
Crucigrama: neneo, insectos, tuco tuco, cípris, paramela, aguilá.
Descubriendo especies: neneo.
Sopa de letras: zorro, coirón, cóndor, tuco tuco, lagartija, cípris, neneo.
¿Qué hambre!: choucha de paramela, escarabajo.
¿Quién se esconde?: piche patagónico.

Sopa de Letras

Y	C	A	C	F	Q	N	M	U	Y	O	E
S	N	E	I	Y	E	E	U	E	M	M	E
E	C	Z	P	Y	R	N	L	E	G	U	G
Z	O	R	R	O	O	E	M	E	I	V	P
B	I	L	E	S	V	O	I	E	E	E	U
H	R	N	S	I	E	O	S	V	U	E	U
O	O	T	F	L	O	T	D	I	M	H	T
I	N	N	E	M	N	B	H	S	I	M	T
C	O	N	D	O	R	H	J	C	T	Z	Y
O	T	U	C	O	T	U	C	O	K	E	I
N	L	A	G	A	R	T	I	J	A	I	L
N	D	E	I	O	R	T	I	O	P	T	D

En este juego encontraras siete (7) nombres de animales y plantas que viven en la **estepa**. Buscalos en sentido horizontal o vertical.



Crucigrama

1) **E**

2) **S**

3) **T**

4) **E**

5) **P**

6) **A**

- 1 Arbusto de forma globosa, con espinas.
- 2 Hay una amplia variedad de ellos, tienen antenas, alas y seis patas. Es uno de los alimentos del piche y de muchas aves.
- 3 Roedor subterráneo, se alimenta de pastos y semillas de paramela. Una de estas especies tiene hábitos coloniales y es de valor especial para el Parque (_____ colonial).
- 4 Árbol nativo en forma de cono, de corteza grisácea y rugosa. Prefiere zonas más secas del bosque húmedo y de transición. (La E en el nombre del árbol lleva tilde).
- 5 Planta con hojas resinosas y muy aromáticas, con flores amarillas agrupadas en racimos. Es fuente de alimento de ganado y varias especies nativas como el piche y el tuco tuco.
- 6 Es el mamífero más alto de la estepa. Es herbívoro, se utiliza su carne, su cuero y su pelo. ¡Cuidado, "ESCUPE"!



Material educativo dirigido a niños y niñas de 5 a 12 años.

Descripción y objetivos:

Esta serie fue creada para dar a conocer los ambientes y las especies nativas del Parque Nacional Nahuel Huapi. Fomentando, desde la más temprana infancia, la natural conexión emocional que tienen los niños y niñas con la fauna, la flora y el ambiente en que viven. En este sentido, vincularse con la naturaleza, amarla y sentirse parte de ella es un paso previo necesario para adquirir luego una conducta ambientalmente responsable, necesaria para la conservación.



Parque Nacional
Nahuel Huapi

