ES COPIA DEL PLANO G.V.O. 796
M. BELLOCCHIO - GCIA.CONTROL TECNICO FERROVIARIO - C.N.R.T.

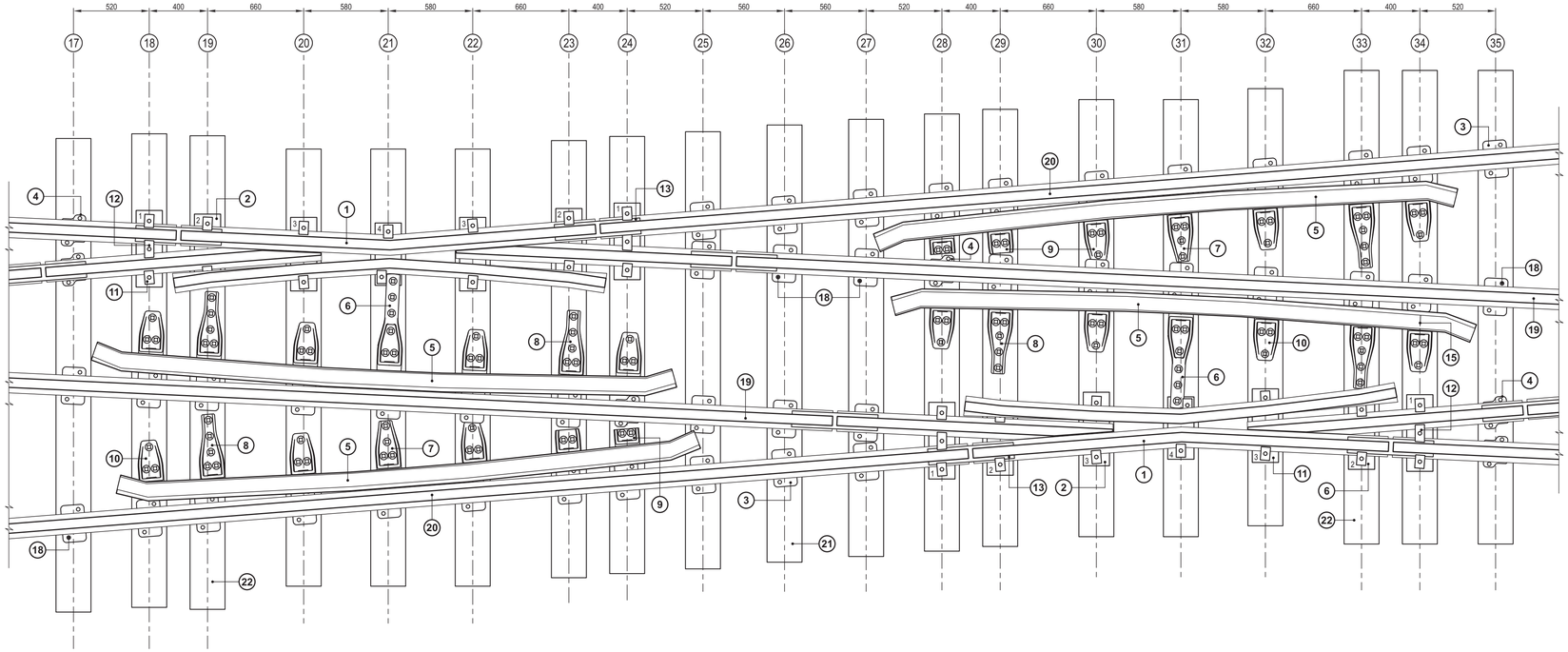

SILLETA ASIENTO RIEL TIPO "B"

(Esc. 1:2,5)

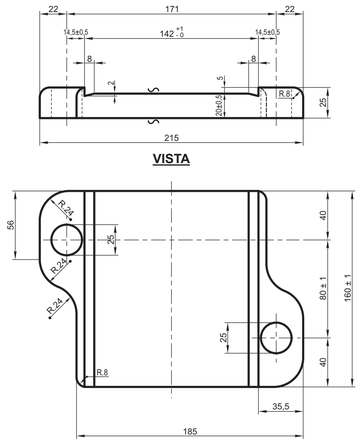

ITEM	DESCRIPCION	CANTIDAD	G.V.O.	PLANO	NORMA
22	Durmiente de 150 x 240 x 3250	6			F.A. 7 024
21	Durmiente de 150 x 240 x 3000	13			F.A. 7 024
20	Riel intercalario de 15.337 m	2	252		F.A. 7 003
19	Riel intercalario de 9.343 m	2	252		F.A. 7 003
18	Tirafondo 23 x 135	234	537		F.A. 7 034
17	Arandela elástica Ø 22	48	511		F.A. 7 008
16	Arandela elástica Ø 27	28	511		F.A. 7 008
15	Bulón de 25 x 100 cabeza cuadrada	28	653	C-9-9-1-2	F.A. 7 006
14	Bulón de 20 x 125 cabeza cuadrada	48	654	C-9-9-1-3	F.A. 7 006
13	Eclisa de 4 agujeros	16	533		F.A. 7 015
12	Clepe doble ajuste corazón	4	796	Cr-1/3-1-2	Acero IRAM A-50
11	Clepe simple ajuste corazón	28			Acero IRAM A-50
10	Soporte contrarriel de 3 agujeros	12	655	C-9-9-2-3	F.A. 8 701 o ASTM 536 Grado 60-40-18
9	Soporte contrarriel de 3 agujeros recortado	6	655	C-9-9-2-3	F.A. 8 701 o ASTM 536 Grado 60-40-18
8	Soporte contrarriel de 5 agujeros	6	655	C-9-9-2-3	F.A. 8 701 o ASTM 536 Grado 60-40-18
7	Soporte contrarriel de 5 agujeros recortado	2	655	C-9-9-2-3	F.A. 8 701 o ASTM 536 Grado 60-40-18
6	Soporte con barra de unión de contrarriel	4	655	C-9-9-2-3	F.A. 8 701 o ASTM 536 Grado 60-40-18
5	Contrarriel de 4000 mm	4	655	C-9-9-2-3	F.A. 7 003
4	Silleta asiento riel tipo "B"	10		Cr-ED-9-1-1-2	F.A. 7 046 o ASTM 536 Grado 60-40-18
3	Silleta asiento riel tipo "A"	42	615	C-9-1-2	F.A. 7 046 o ASTM 536 Grado 60-40-18
2	Silleta asiento corazón	14	796	CR-1/3-1-2	SAE 1020
1	Corazón Obtuso Tg. 1:8	2	731	CrE-9-1-2-3	F.A. 7 003

CLEPE AJUSTE CORAZON SIMPLE

Esc. 1:2

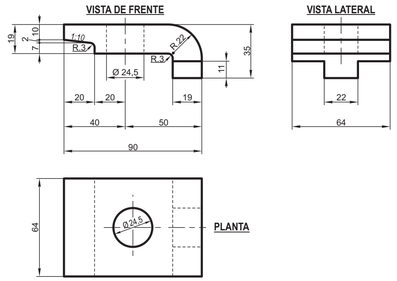

CLEPE AJUSTE CORAZON DOBLE

Esc. 1:2

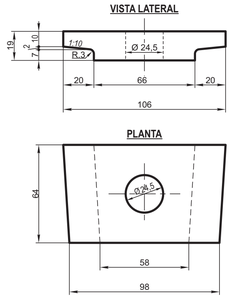

SILLETA ASIENTO CORAZON

Esc. 1:5

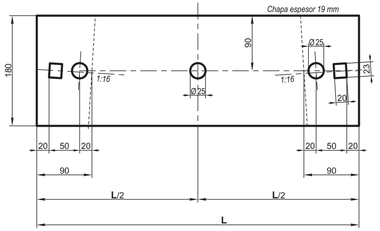

NOTA:

La silleta Nº 1 tendrá un agujero adicional para la colocación del clepe doble.

La silleta Nº 4 será recortada con el fin de permitir el emplazamiento del soporte con la barra de unión del contrarriel.

DETALLE DE SILLETA

Nº	Valor L
1	526
2	476
3	505
4	428

CRUCE DIAMANTE TROCHA 1000 - 1676
CRUZAMIENTO Tg. 1:8
RIEL 50 kg - U.36

FERROCARRILES ARGENTINOS

AREA: VIA Y OBRAS

ESCALA	TROCHA	LINEAS:	UTILIZACION	EMISION
1:20 - 1:2 1:2,5 - 1:5	1676 1000		VIA	1

FIRMA Y FECHA APROB.

N° DE PLANO: G.V.O. 796