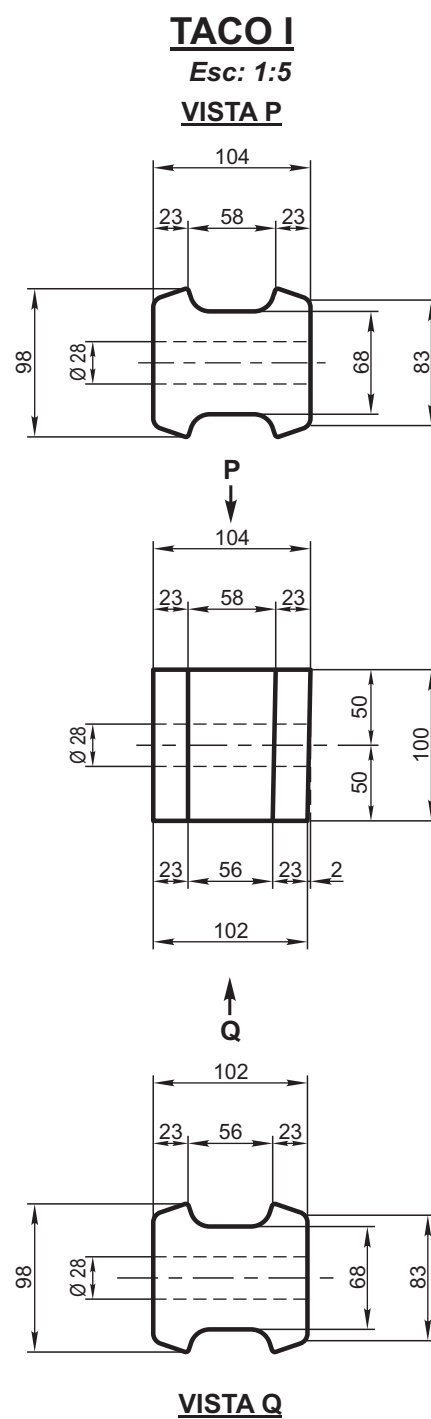
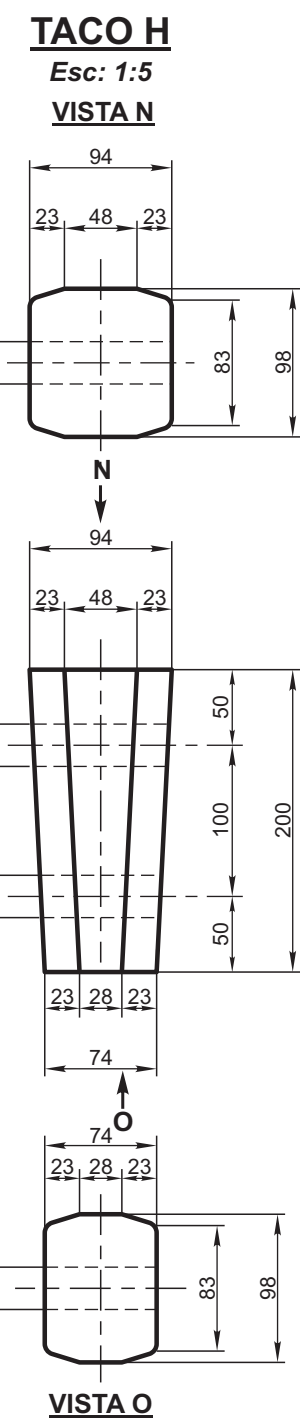
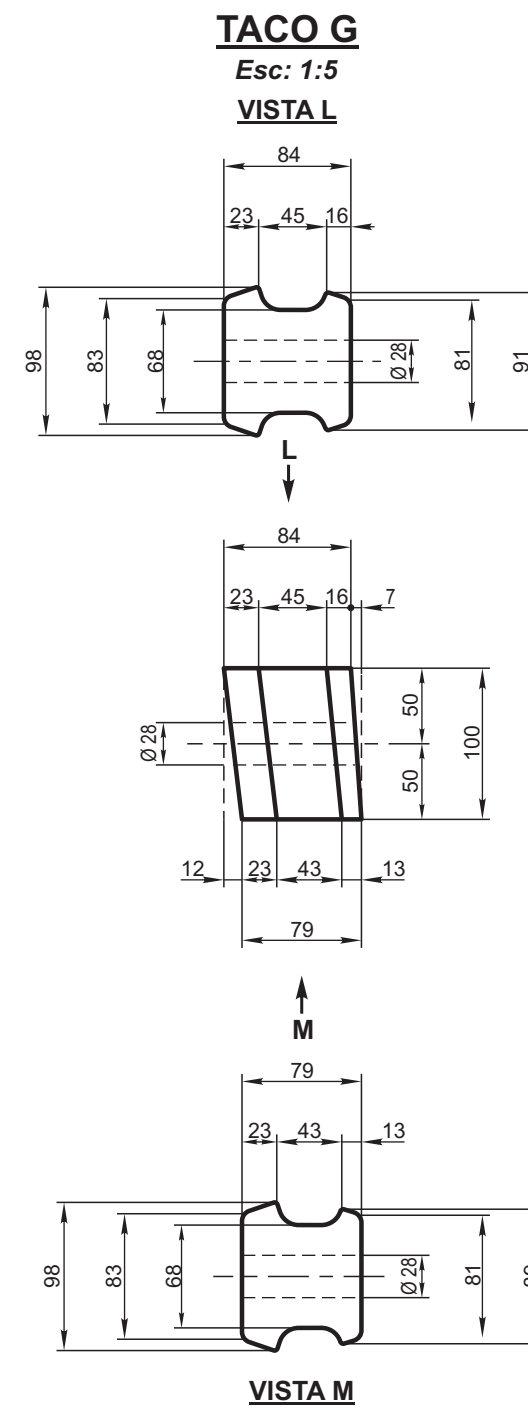
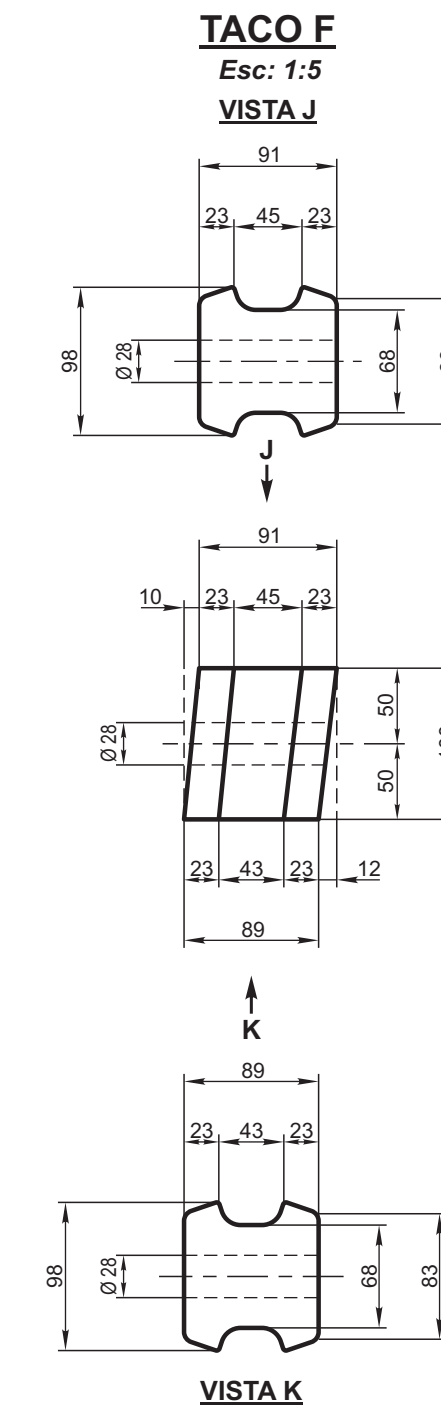
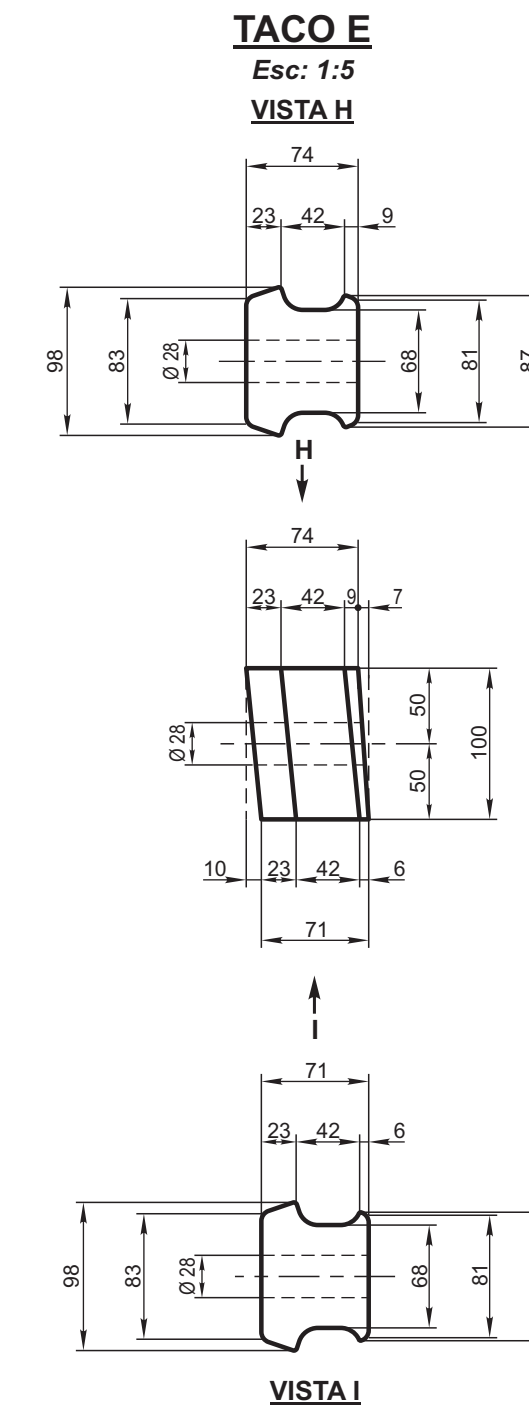
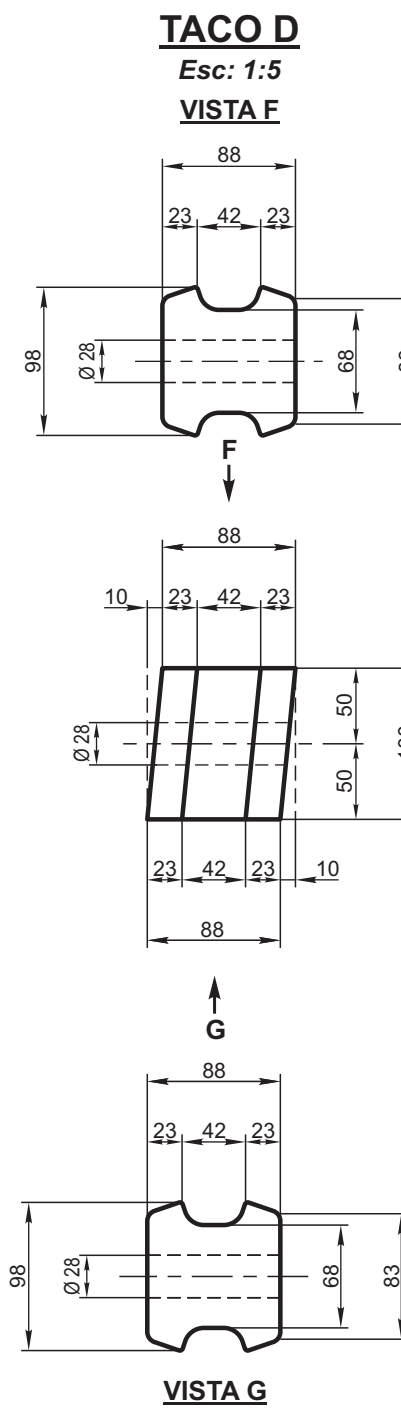
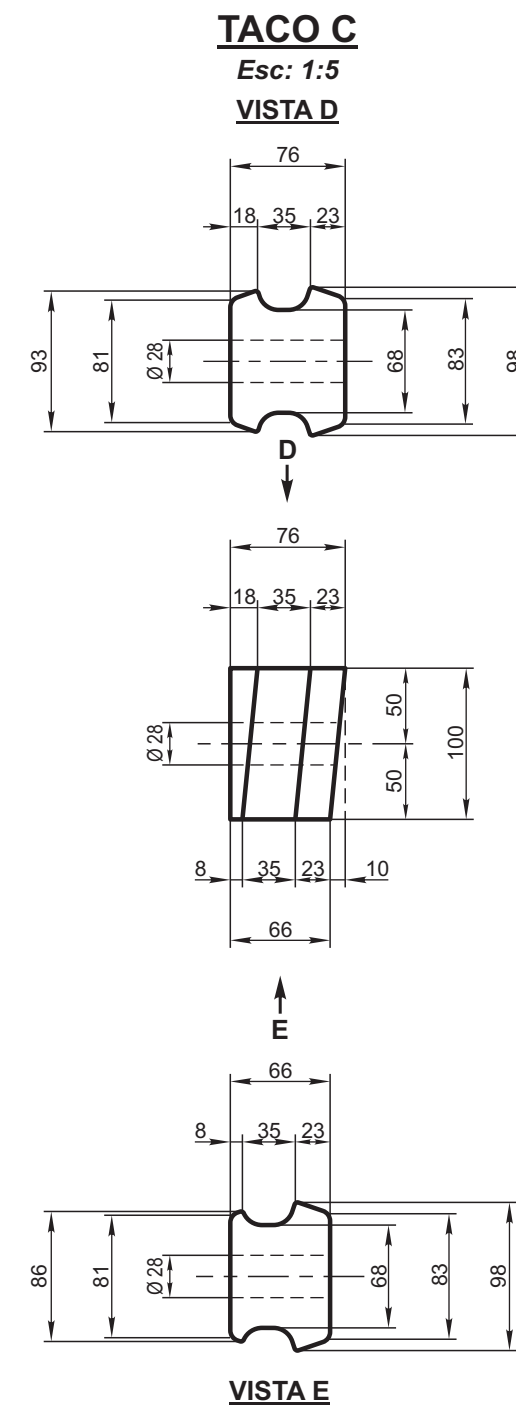
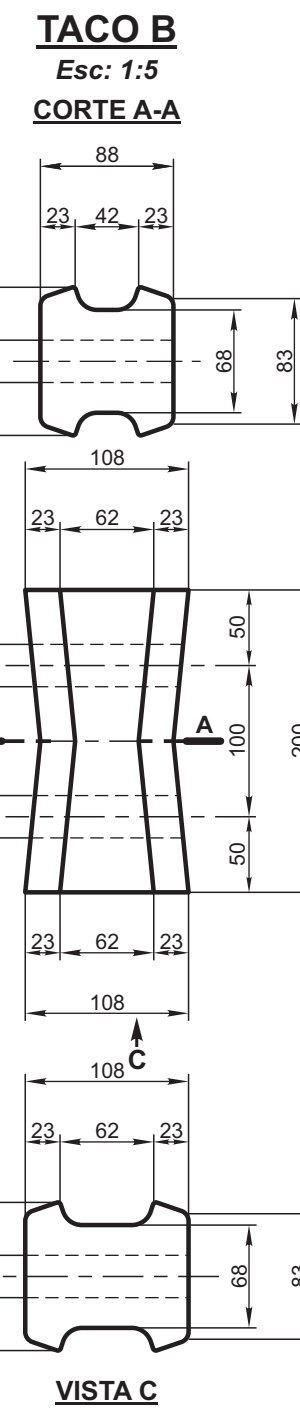
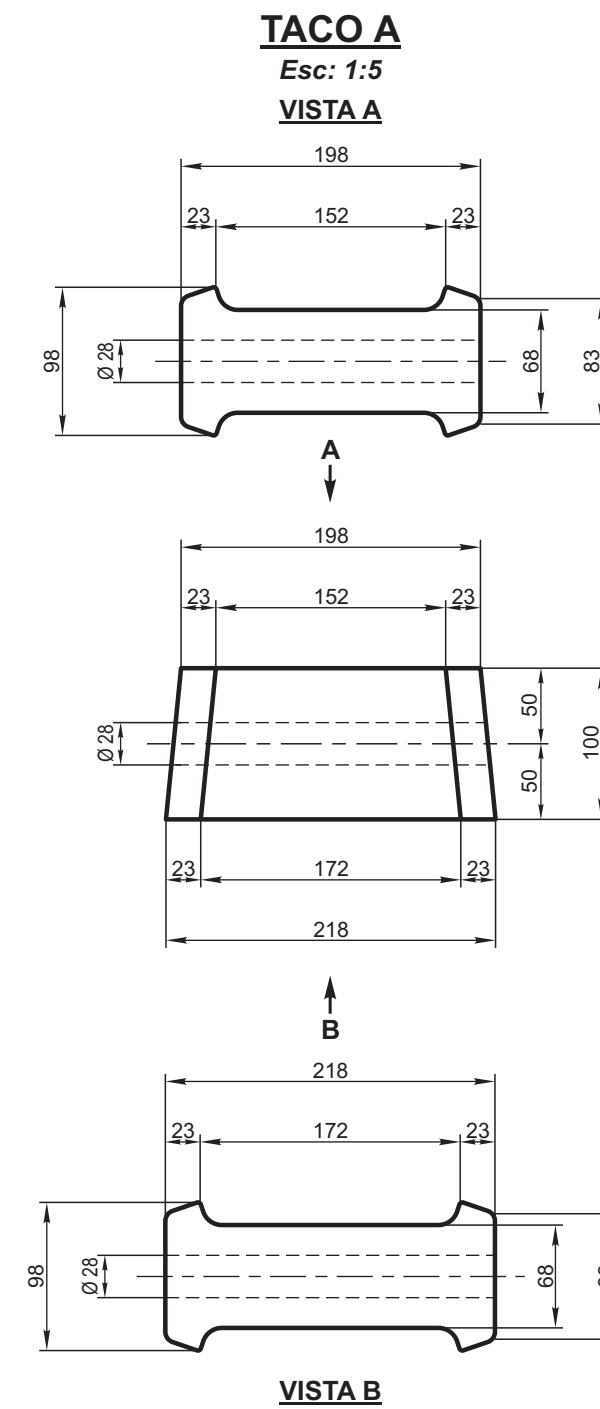
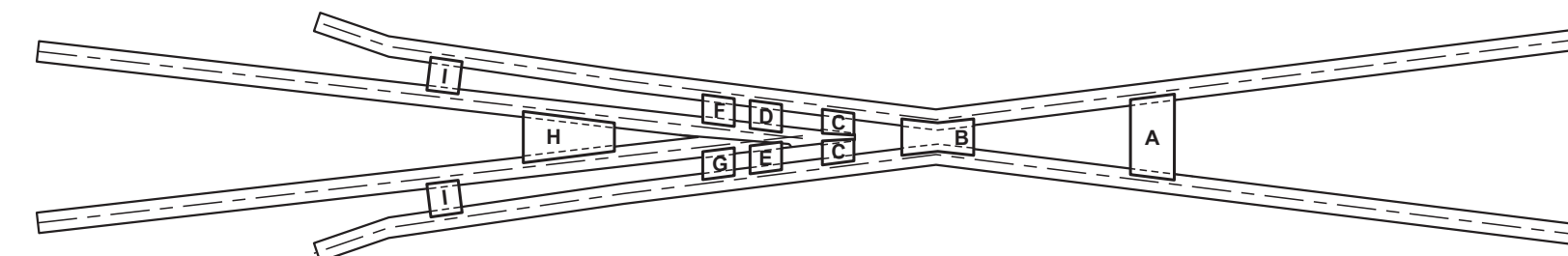


PERFIL NORMAL
Esc: 1:1



ESQUEMA DISTRIBUCION DE TACOS
Sin Escala



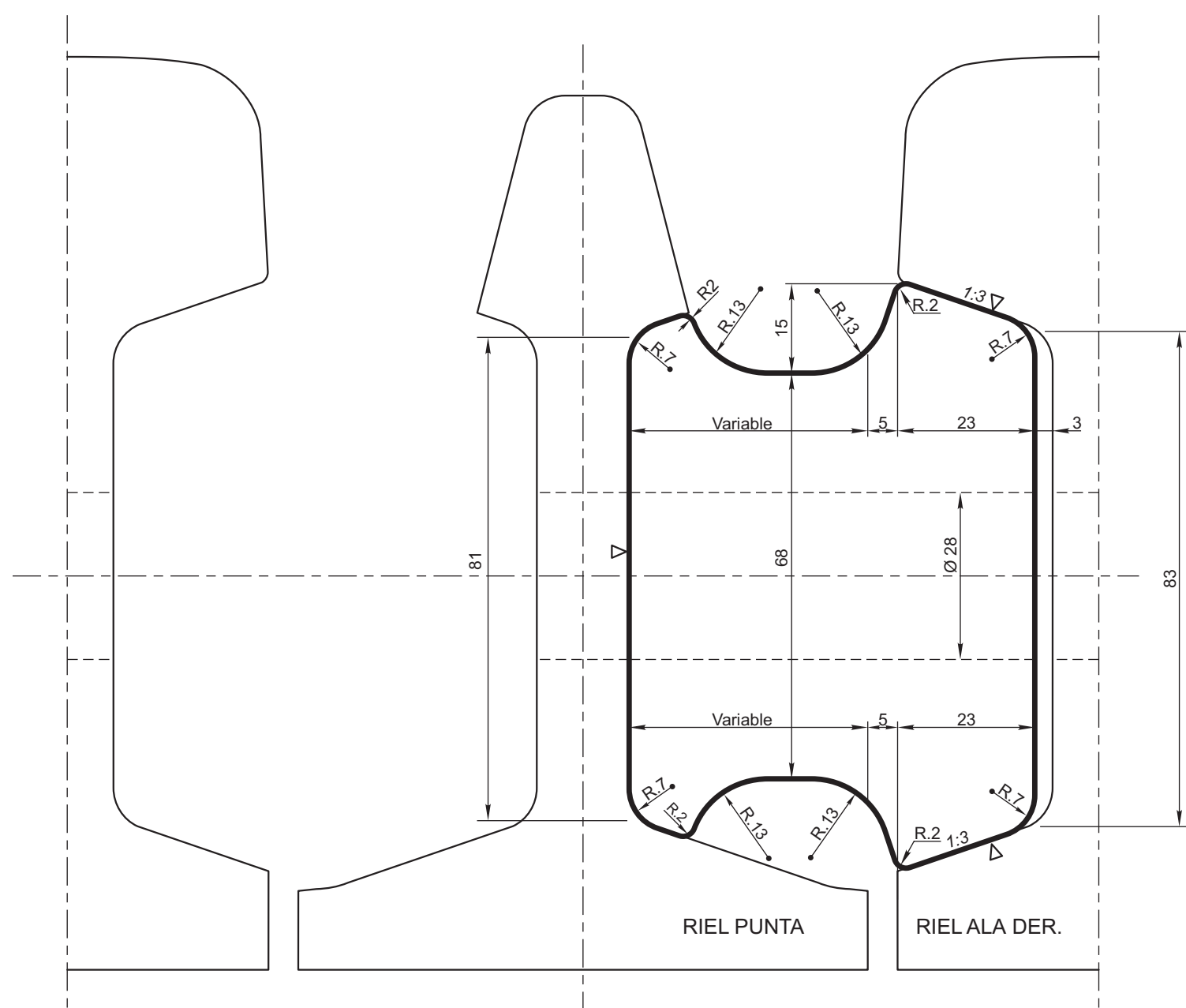
- NOTAS:**
 Todos los agujeros son $\varnothing 28$ mm
 Todas las superficies a maquinar deben estar sobredimensionadas en 1 mm.
 \triangleleft Superficies a maquinar en el armado del corazón.

20	Arandela cuña rectangular $\varnothing 28$	16	Cr. 9-5-9-3	SAE 1010
19	Arandela elástica $\varnothing 27$	10	GVO 511	F.A. 7 006
18	Bulón de 25 x 350 cabeza cuadrada	1		F.A. 7 006
17	Bulón de 25 x 300 cabeza cuadrada	1		F.A. 7 006
16	Bulón de 25 x 250 cabeza cuadrada	1		F.A. 7 006
15	Bulón de 25 x 200 cabeza cuadrada	1		F.A. 7 006
14	Bulón de 25 x 175 cabeza cuadrada	1		F.A. 7 006
13	Taco de distancia "I"	2	GVO 740 (Cr. 9-6-3-2)	Fundición gris
12	Taco de distancia "H"	1	GVO 740 (Cr. 9-6-3-2)	Fundición gris
11	Taco de distancia "G"	1	GVO 740 (Cr. 9-6-3-2)	Fundición gris
10	Taco de distancia "F"	1	GVO 740 (Cr. 9-6-3-2)	Fundición gris
9	Taco de distancia "E"	1	GVO 740 (Cr. 9-6-3-2)	Fundición gris
8	Taco de distancia "D"	1	GVO 740 (Cr. 9-6-3-2)	Fundición gris
7	Taco de distancia "C"	2	GVO 740 (Cr. 9-6-3-2)	Fundición gris
6	Taco de distancia "B"	1	GVO 740 (Cr. 9-6-3-2)	Fundición gris
5	Taco de distancia "A"	1	GVO 740 (Cr. 9-6-3-2)	Fundición gris
4	Riel contrapunta longitud 2.389 mm	1	Cr. 9-6-3-1	F.A. 7 003
3	Riel punta longitud 2.637 mm	1	Cr. 9-6-3-1	F.A. 7 003
2	Riel ala derecho longitud 3.400 mm	1	Cr. 9-6-3-1	F.A. 7 003
1	Riel ala izquierdo longitud 3.400 mm	1	Cr. 9-6-3-1	F.A. 7 003
REF.	DESCRIPCION	CANT.	PLANO	NORMA/MATERIAL

CORAZON AGUDO Tg 1:4,95
TACOS DE DISTANCIA
RIEL U.36

FERROCARILES ARGENTINOS
AREA VIA Y OBRAS

1/2 PERFIL DE CONTACTO 1/2 PERFIL NORMAL
Esc: 1:1



3	Nota de sobredimensionamiento	11/12/85
2	Se agregó N° de planos G.V.O.	17/03/83
EMISION	COTA	ALTERACIONES
		FECHA - FIRMA

ESCALA	TROCHA	LINEAS:	UTILIZACION	EMISION
1:1 - 1:5	TODAS	TODAS	VIA	1 2 3
FIRMA Y FECHA APROB.		N° DE PLANO		
		G.V.O. 740		