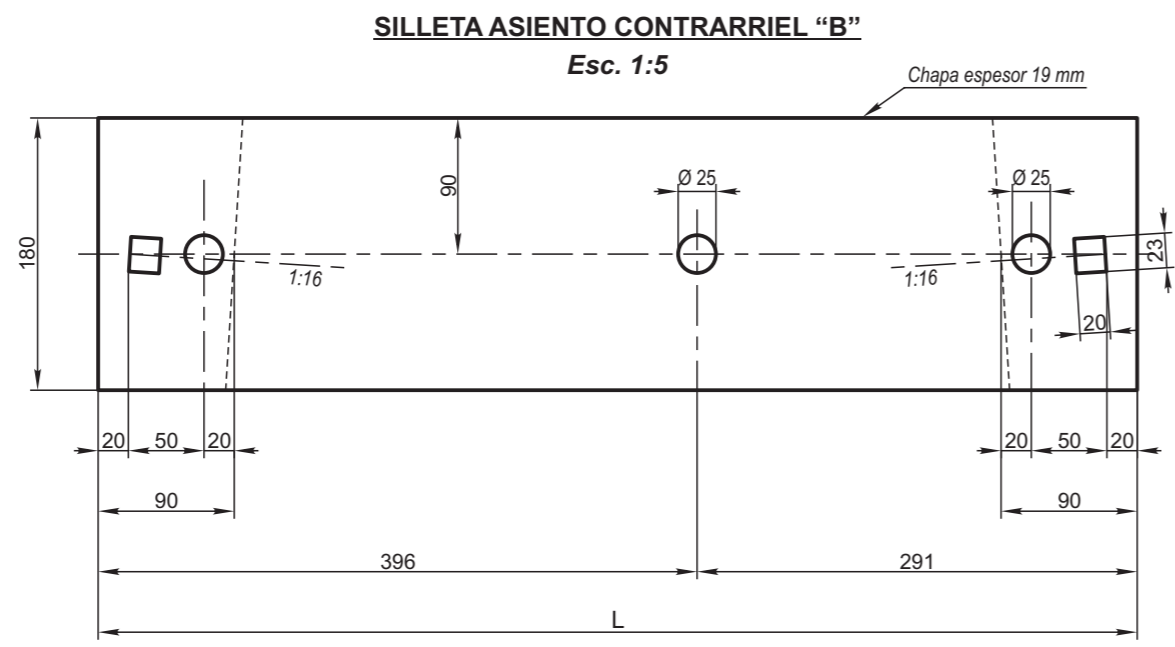


BULON DE CABEZA CUADRADA 20 x 125
Esc. 1:2



NOTA:
Unicamente la silleta N° 10 del contrarriel "B" tendrá un agujero adicional para la colocación del clepe doble.

DETALLE SILLETAS CORAZON AGUDO

N°	Valor "L"
12	438
13	426
14	845
15	705
16	580
17	460
18	818
19	660
20	524

DETALLE SILLETAS CONTRARRIEL "B"

N°	Valor "L"
8	569
9	629
10	687
11	444

DETALLE CLEPE DOBLE CORAZON AGUDO

Clepe N°	a	b	c	d
1	200	160	177	217
2	140	100	116	156

DETALLE SILLETAS CORAZON OBTUSO

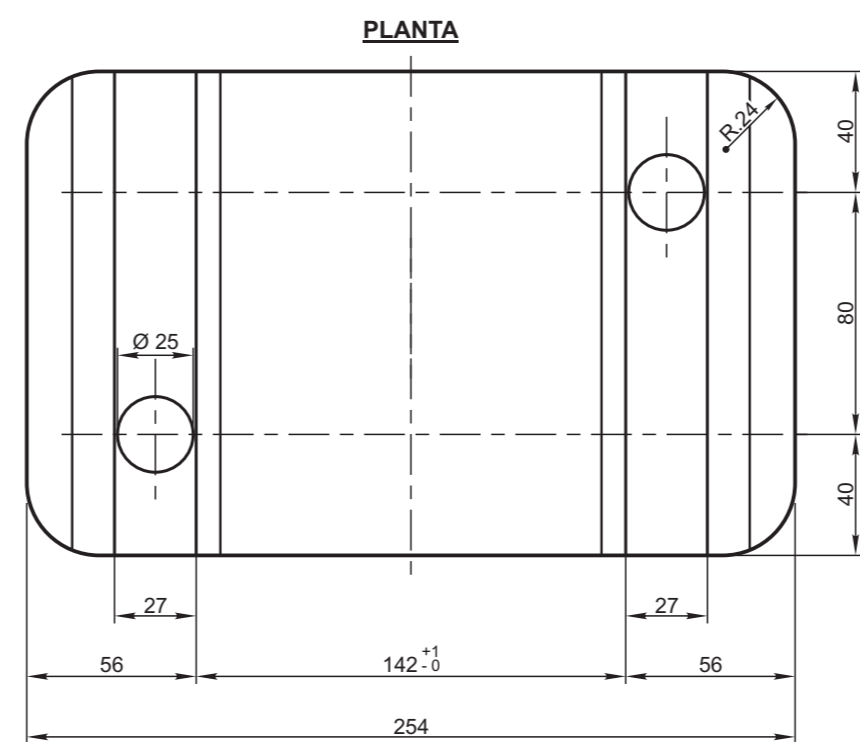

N°	Valor "L"
21	507
22	666

DETALLE CLEPE DOBLE CONTRARRIEL "B"

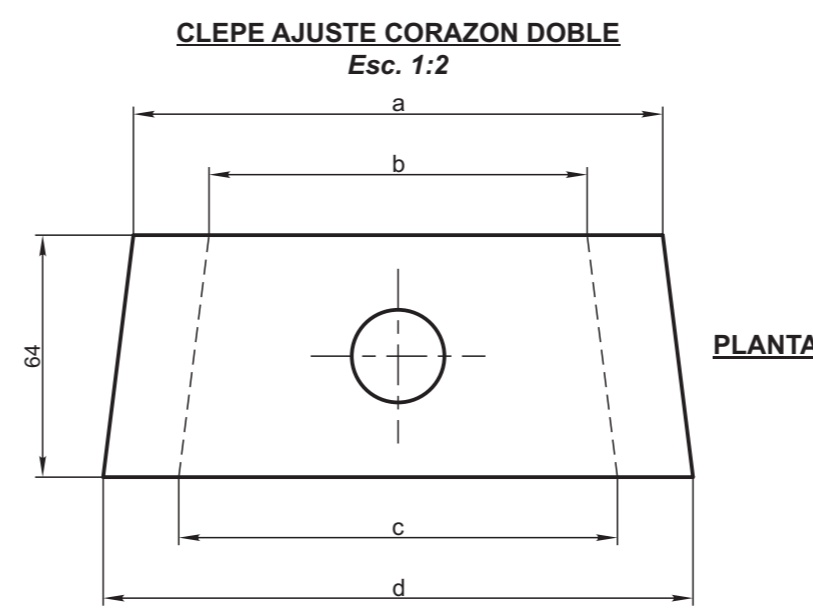
Clepe N°	a	b	c	d
3	116	76	84	124



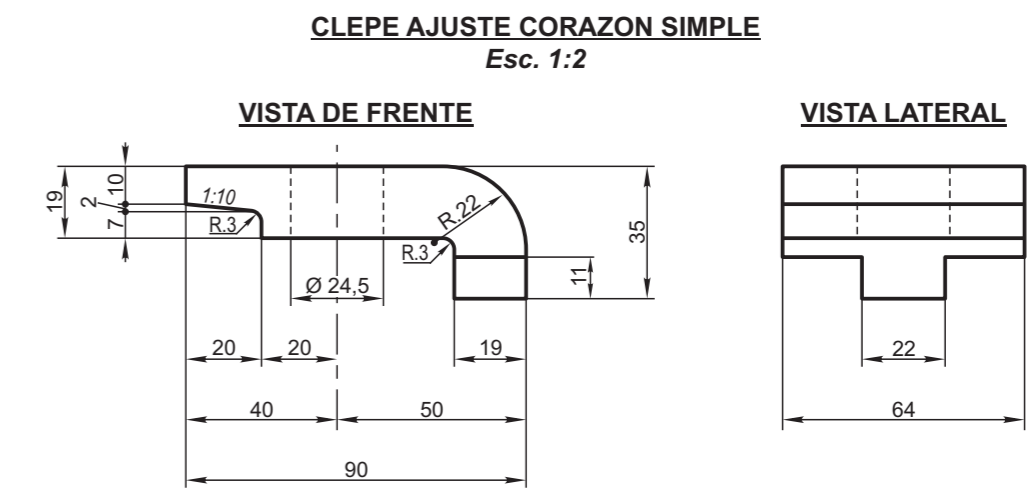
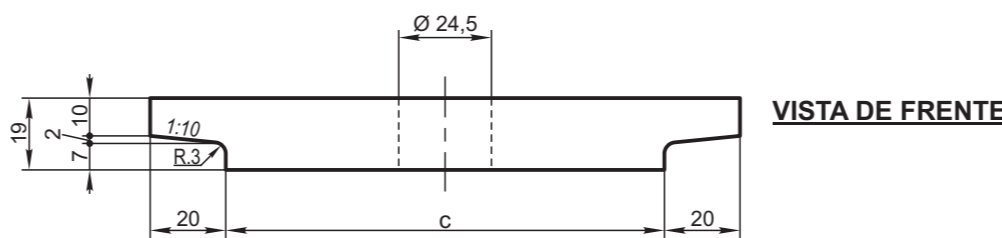
NOTA:
Las silletas N° 14 y 20 del corazón agudo tendrán un agujero adicional para la colocación del clepe doble.



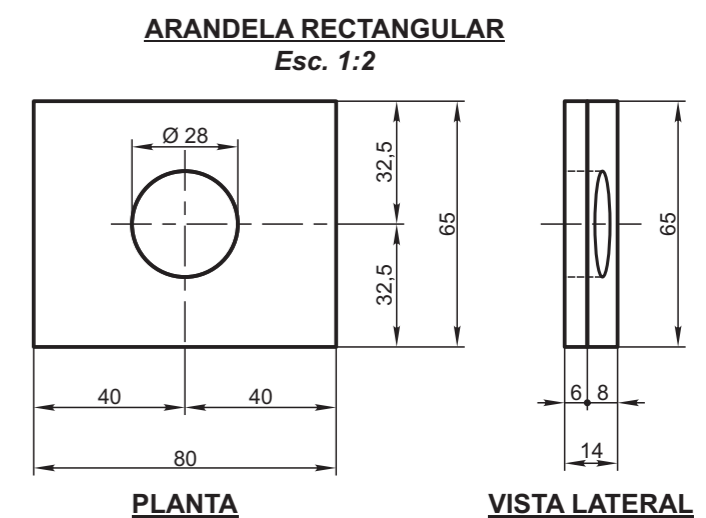
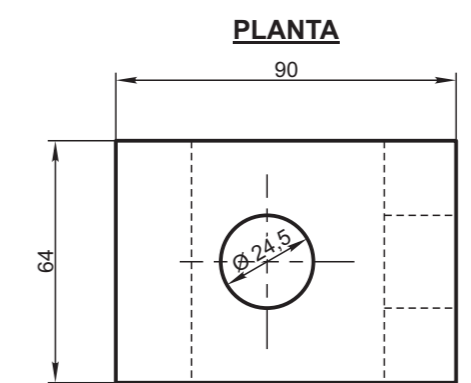
SILLETA ASIENTO RIEL TIPO "A"
Esc. 1:2,5



CLEPE AJUSTE CORAZON DOBLE
Esc. 1:2



CLEPE AJUSTE CORAZON SIMPLE
Esc. 1:2



ARANDELA RECTANGULAR
Esc. 1:2

**CRUZAMIENTO: ACCESORIOS VARIOS
SILLETAS DE ASIENTO - CLEPES -
BULON - ARANDELA CUÑA**

FERROCARRILES ARGENTINOS
AREA VIA Y OBRAS

ESCALA 1:1 - 1:2,5 1:5	TROCHA 1676	LINEAS: TODAS	UTILIZACION VIA	EMISION 1
FIRMA Y FECHA APROB.			N° DE PLANO G.V.O. 674	