



**INSTITUTO NACIONAL
DE VITIVINICULTURA**

República Argentina

INFORME VARIEDAD PINOT NEGRO

MENDOZA, ARGENTINA – Septiembre 2018

**Informe elaborado por Departamento de Estadística y Estudios de Mercado
Subgerencia de Estadística y Asuntos Técnicos Internacionales**

**INSTITUTO NACIONAL DE VITIVINICULTURA
Av. San Martín 430 / Ciudad (CP M5500AAR) / Mendoza / Argentina
Tel. 54-261-5216605 - Fax. 54 -261- 5216606 / www.inv.gov.ar**



ÍNDICE

INTRODUCCIÓN	3
SUPERFICIE	4
PRODUCCIÓN DE UVA	8
COMERCIALIZACIÓN TOTAL	10
MERCADO INTERNO	11
MERCADO EXTERNO	13

INTRODUCCIÓN

La variedad PINOT NEGRO (noir en francés) crece en todo el mundo, sobre todo en las regiones frías, aunque es asociada especialmente con la región francesa de Borgoña. Otras regiones vitícolas han logrado reputación con ella, como el valle del Willamette de Oregón, Carneros, la Costa Central y la zona del Río Ruso (Russian River) de California, la región surafricana de la bahía Walker, Tasmania y el valle de Yarra de Australia y las regiones de Central Otago, Martinborough y Marlborough de Nueva Zelanda.

Esta variedad se usa también para la elaboración de vino espumoso en la región de Champaña y en otras regiones vinícolas.

Se considera que produce algunos de los vinos más elegantes del mundo. Es una variedad difícil de

cultivar y de vinificar. Su fina piel y sus bajos niveles de compuestos fenólicos hacen que produzca vinos con un color claro, cuerpo medio y pocos taninos. Cuando son jóvenes, los vinos de pinot noir tienden a tener aromas a frutas rojas, como cerezas, frambuesas y fresas.

Se caracteriza fenotípicamente por sus hojas medianas, enteras algo plegadas y poco contorsionadas, de tamaño mediano a chico, orbicular, ampollado grueso, con dientes pequeños, tendencia a agudos, seno peciolar en V bordes con tendencia a lira. Punto peciolar verdoso. Pecíolo corto, glabro, coloreado. Racimo pequeño, bien lleno a compacto, cilíndrico, alado, con bayas pequeñas, esferoides, negro-azulado.



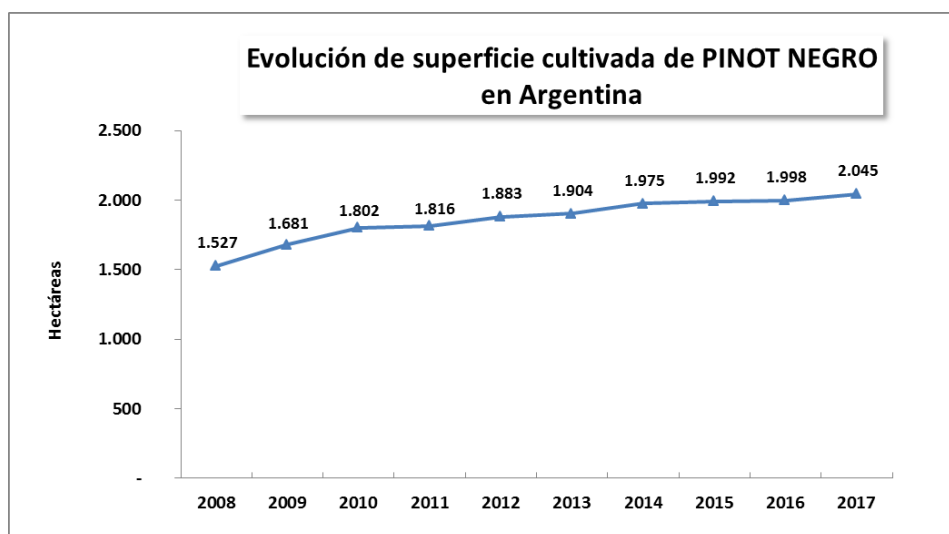
SUPERFICIE

Presente en casi todas de las provincias vitivinícolas de Argentina, el PINOT NEGRO registró en el año 2017, un total de 2.045 ha cultivadas, lo cual representa el 0,9% del total de vid del país.

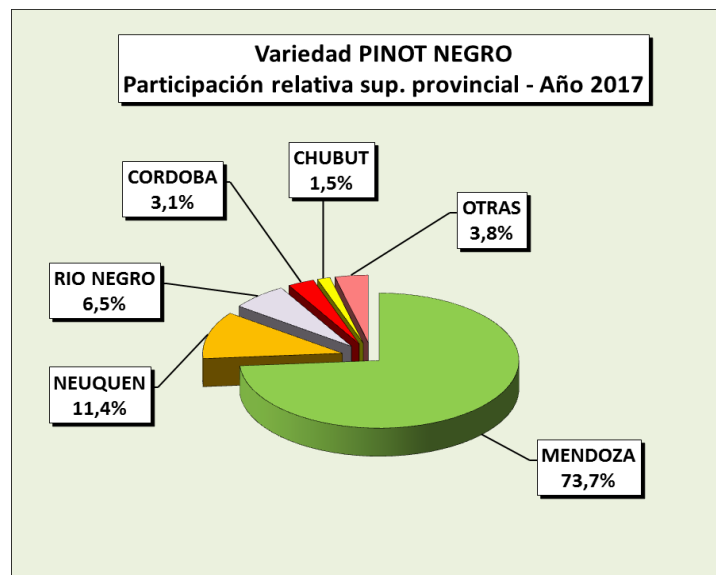
La cantidad de hectáreas de PINOT NEGRO en todo el país aumentó un 33,9% en el período 2008-2017.

En Mendoza creció un 41,6%, en San Juan cayó un 15% y en el resto del país aumentó un 18,5%.

La provincia de Mendoza tiene la mayor cantidad de PINOT NEGRO del país, alcanzando en 2017 las 1.508 ha (73,7%), seguida por Neuquén con 233 ha (11,4%) y el resto de las provincias con 304 ha (14,9%).



PROVINCIA	PINOT NEGRO	Part. % s/ total PINOT NEGRO País	Superficie total de vid provincia	Part. % PINOT NEGRO s/ total sup vid provincia
MENDOZA	1.508	73,7	155.901	1,0
NEUQUEN	233	11,4	1.758	13,2
RIO NEGRO	133	6,5	1.659	8,0
CORDOBA	63	3,1	309	20,2
CHUBUT	30	1,5	67	45,2
SAN JUAN	27	1,3	46.787	0,1
SALTA	19	0,9	3.336	0,6
LA PAMPA	11	0,6	275	4,1
CATAMARCA	9	0,5	2.769	0,3
BUENOS AIRES	9	0,5	145	6,5
LA RIOJA	2	0,1	7.509	0,03
ENTRE RIOS	0,4	0,02	47	0,8
JUJUY	0,2	0,01	26	0,8
TUCUMAN	0,01	0,0005	112	0,01
SAN LUIS	-	-	103	-
S DEL ESTERO	-	-	26	-
SANTA FE	-	-	0,1	-
MISIONES	-	-	18	-
Total	2.045	100	220.848	0,9



En la provincia de Mendoza la mayor superficie de PINOT NEGRO se encuentra en los departamentos de Tupungato (39,1%) y Tunuyán (21,3%), seguidos por San Carlos, Luján de Cuyo y San Rafael. Los tres departamentos del Valle de Uco (Tupungato, Tunuyán y San Carlos) totalizan el 71,3% del PINOT NEGRO de la provincia.

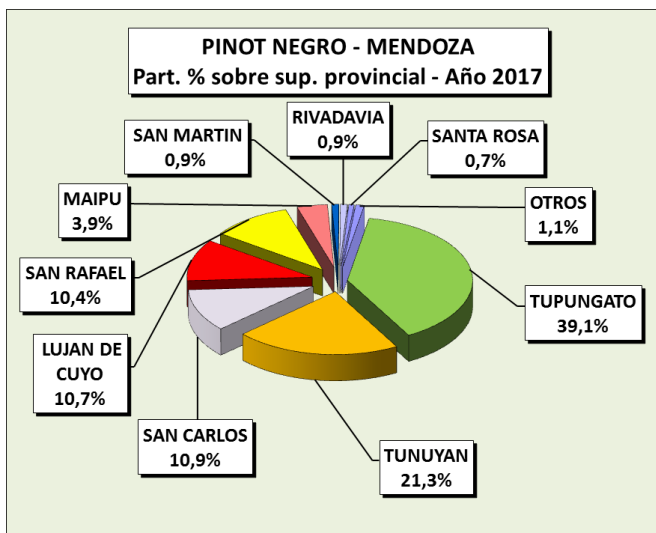
En San Juan los departamentos que más superficie registran de esta variedad son Sarmiento (59,1%) y Zonda (16%), seguidos por Caucete, Veinticinco de Mayo y San Martín.

MENDOZA - SUPERFICIE PINOT NEGRO POR DEPARTAMENTO (ha) - AÑO 2017

Departamento	PINOT NEGRO	% s/ total PINOT NEGRO Provincia	Superficie total de vid	Part. % PINOT NEGRO sobre total sup de vid
TUPUNGATO	590	39,1	9.880	6,0
TUNUYAN	322	21,3	9.347	3,4
SAN CARLOS	164	10,9	8.675	1,9
LUJAN DE CUYO	161	10,7	15.731	1,0
SAN RAFAEL	157	10,4	13.498	1,2
MAIPU	59	3,9	12.117	0,5
SAN MARTIN	14	0,9	28.926	0,0
RIVADAVIA	13	0,9	15.468	0,1
SANTA ROSA	11	0,7	9.796	0,1
GENERAL ALVEAR	7	0,5	3.962	0,2
LAVALLE	5	0,3	14.390	0,04
LAS HERAS	3	0,2	1.551	0,2
JUNIN	1	0,1	11.670	0,01
GUAYMALLEN	0,2	0,01	615	0,03
LA PAZ	-	-	275	-
GODOY CRUZ	-	-	1	-
Total	1.508	100	155.901	1,0

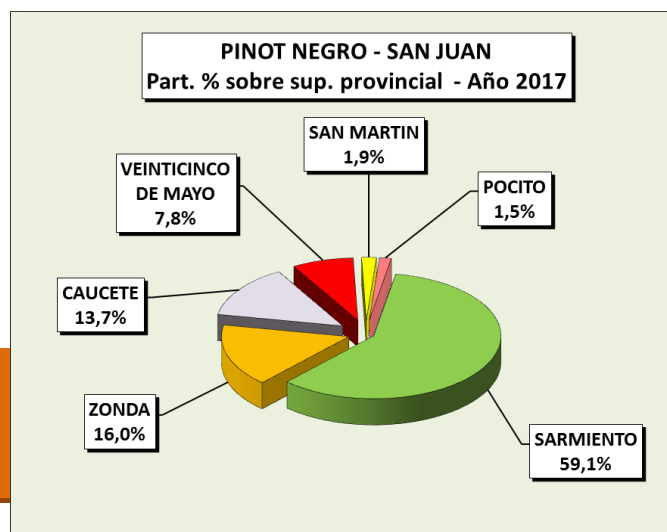
SAN JUAN - SUPERFICIE PINOT NEGRO POR DEPARTAMENTO (ha) - AÑO 2017

Departamento	PINOT NEGRO	% s/ total PINOT NEGRO Provincia	Superficie total de vid	Part. % PINOT NEGRO sobre total sup de vid
SARMIENTO	16	59,1	7.938	0,2
ZONDA	4	16,0	1.377	0,3
CAUCETE	4	13,7	7.465	0,05
VEINTICINCO DE MAYO	2	7,8	9.131	0,02
SAN MARTIN	1	1,9	3.748	0,01
POCITO	0,4	1,5	3.934	0,01
NUEVE DE JULIO	-	-	3.467	-
ULLUN	-	-	1.686	-
CALINGASTA	-	-	167	-
ANGACO	-	-	2.256	-
RAWSON	-	-	1.650	-
CHIMBAS	-	-	800	-
ALBARDON	-	-	1.767	-
RIVADAVIA	-	-	275	-
SANTA LUCIA	-	-	1.118	-
IGLESIA	-	-	7	-
VALLE FERTIL	-	-	0,5	-
Total	27	100	46.787	0,1



Más del 70% del PINOT NEGRO de MENDOZA se encuentra en los tres departamentos del Valle de Uco.

Casi el 90% del PINOT NEGRO de SAN JUAN se concentra en tres Departamentos.



OTRAS PROVINCIAS - SUPERFICIE PINOT NEGRO POR DEPARTAMENTO (ha) - AÑO 2017

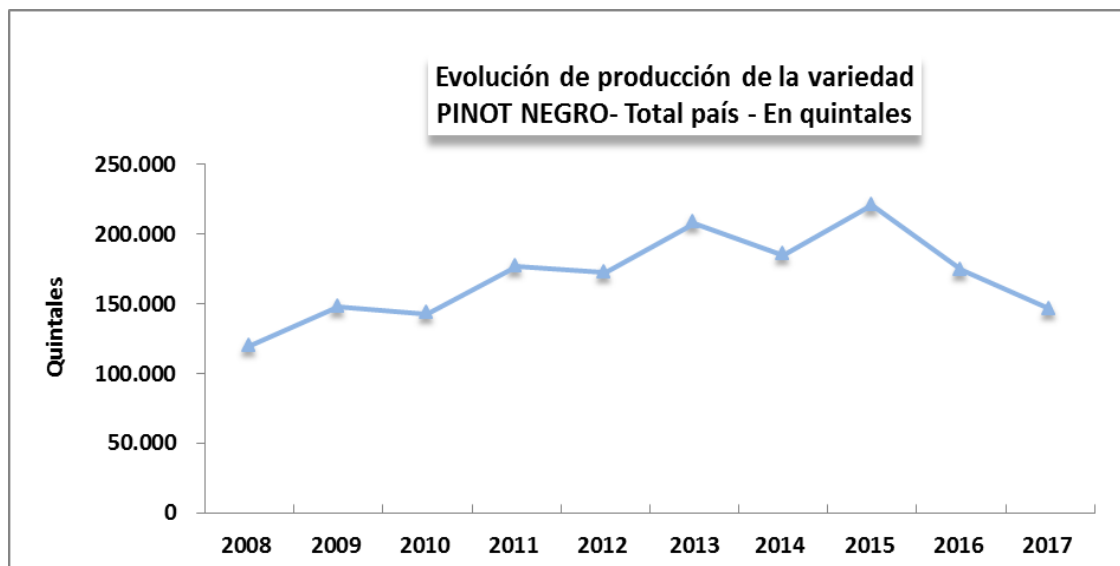
PROVINCIA	DEPARTAMENTO	SUP. PINOT NEGRO (ha)	Part % sobre total PINOT NEGRO prov.
NEUQUEN		233	
	A&ELO	212	91,2
	CONFLUENCIA	16	7,1
	COLLON CURA	4	1,6
	PICUN LEUFU	0,2	0,1
	LACAR	0,1	0,05
	CHOS MALAL	0,02	0,01
RIO NEGRO		133	
	GENERAL ROCA	112	84,1
	AVELLANEDA	12	8,8
	ADOLFO ALSINA	6	4,2
	EL CUY	3	2,6
	BARILOCHE	0,4	0,3
CORDOBA		63	
	COLON	45	72,3
	ISCHILIN	14	31,4
	CALAMUCHITA	2	11,0
	TULUMBA	1	65,7
	SANTA MARIA	0,5	46,7
	SAN ALBERTO	0,04	7,5
CHUBUT		30	
	SARMIENTO	20	67,1
	CUSHAMEN	8	25,5
	FUTALEUFU	2	7,3
	LANGUI&EO	0,04	0,1
SALTA		19	
	CAFAYATE	14	75,4
	CACHI	4	22,0
	SAN CARLOS	1	2,6
LA PAMPA		11	
	PUELEN	10	91,2
	CURACO	1	8,8
CATAMARCA		9	
	SANTA MARIA	8	89,4
	TINOGASTA	1	89,4
BUENOS AIRES		9	
	GENERAL PUEYRREDON	6	65,7
	CORONEL SUAREZ	2	17,1
	BALCARCE	1	8,6
	TORNQUIST	1	5,3
	CORONEL PRINGLES	0,28	3,0
	VILLA GESELL	0,02	0,2
	TANDIL	0,02	0,2
LA RIOJA		2	
	CHILECITO	2	100
ENTRE RIOS		0,4	
	PARANA	0,3	75,0
	COLON	0,1	25,0
JUJUY		0,2	
	TILCARA	0,2	100
TUCUMAN		0,01	
	TAFI DEL VALLE	0,01	100
TOTAL GENERAL		510	

PRODUCCIÓN DE UVA

La producción total en el país de la variedad PINOT NEGRO en 2017 fue de 145.938 quintales. Como se puede observar en el siguiente gráfico, la tendencia ha sido creciente en los últimos diez años.

Sin embargo en los últimos dos años la producción de PINOT NEGRO disminuyó. En 2017 se cosechó un 16,3% menos que en el año anterior.

PROVINCIA	2008	2009	2010	2011	2012	2013	2014	2015	2016	2017	Promedio (qq) 2008/2017
MENDOZA	95.182	117.917	112.671	134.593	132.450	172.201	156.752	187.516	148.804	122.033	138.012
NEUQUEN	13.009	16.896	19.905	24.154	25.461	21.215	16.600	20.822	15.195	14.009	18.727
RIO NEGRO	2.307	3.493	3.947	5.313	5.456	4.718	4.825	5.508	4.756	4.402	4.472
SALTA	119	106	213	629	522	945	1.313	1.464	1.269	1.151	773
CATAMARCA	1.392	1.531	1.436	1.618	1.221	1.032	1.200	716	375	1.134	1.165
SAN JUAN	3.181	2.315	1.934	3.346	2.578	3.121	2.441	2.535	2.193	1.025	2.467
LA PAMPA	617	1.322	491	1.046	866	1.175	433	894	899	842	859
CORDOBA	3.803	4.244	2.264	5.957	3.296	3.125	1.153	1.007	395	681	2.592
LA RIOJA	-	-	-	38	45	-	223	210	107	293	92
CHUBUT	75	140	34	12	15	-	-	25	62	193	56
BUENOS AIRES	-	29	58	29	264	209	304	104	224	175	140
TOTAL	119.686	147.993	142.952	176.736	172.174	207.740	185.244	220.800	174.278	145.938	169.354



La producción de PINOT NEGRO 2017 por departamento de origen en cada provincia se muestra en los siguientes cuadros.

En la provincia de Mendoza los departamentos que más quintales de PINOT NEGRO

cosecharon en 2017 fueron Tupungato, Tunuyán y San Carlos. En San Juan se cosechó más PINOT NEGRO en los departamentos de Sarmiento y Zonda.

Mendoza - Producción Pinot Negro por Departamento - año 2017

DEPARTAMENTO	2017	Part.% sobre total Provincial
TUPUNGATO	51.623	42,3
TUNUYAN	27.908	22,9
SAN CARLOS	15.856	13,0
LUJAN DE CUYO	13.469	11,0
SAN RAFAEL	6.825	5,6
MAIPU	3.724	3,1
SANTA ROSA	946	0,8
SAN MARTIN	623	0,5
GENERAL ALVEAR	566	0,5
LAVALLE	351	0,3
RIVADAVIA	78	0,1
LAS HERAS	36	0,03
GUAYMALLEN	27	0,02
TOTAL	122.033	100

San Juan - Producción Pinot Negro por Departamento - año 2017

DEPARTAMENTO	2017	Part.% sobre total Provincial
SARMIENTO	399	39,0
ZONDA	205	20,0
VEINTICINCO DE MAYO	199	19,4
CAUCETE	173	16,9
POCITO	49	4,8
TOTAL	1.025	100

OTRAS PROVINCIAS - PRODUCCIÓN PINOT NEGRO POR DEPARTAMENTO - AÑO 2017

PROVINCIA	DEPARTAMENTO	PRODUCCIÓN PINOT NEGRO (quintales)	Part % sobre total PINOT NEGRO provincial
LA RIOJA		293	
	CHILECITO	293	100
RIO NEGRO		4.402	
	GENERAL ROCA	3.762	85,5
	AVELLANEDA	462	10,5
	EL CUY	97	2,2
	ADOLFO ALSINA	81	1,8
NEUQUEN		14.009	
	A&ELO	13.577	96,9
	CONFLUENCIA	423	3,0
	LACAR	9	0,1
SALTA		1.151	
	CAFAYATE	1.069	92,9
	CACHI	82	7,1
CATAMARCA		1.134	
	SANTA MARIA	1.134	100
CORDOBA		681	
	COLON	659	96,8
	CALAMUCHITA	20	2,9
	TULUMBA	3	0,4
LA PAMPA		842	
	PUELEN	839	99,6
	CURACO	3	0,4
CHUBUT		193	
	SARMIENTO	193	100
BUENOS AIRES		175	
	GENERAL PUEYRREDON	138	78,8
	BALCARCE	28	15,8
	TORNQUIST	10	5,4
Total general		22.880	

COMERCIALIZACIÓN TOTAL

En el 2017 se comercializaron 24.062 hl de vino varietal puro de PINOT NEGRO y 1.096 hl de PINOT NEGRO en corte con alguna otra variedad.

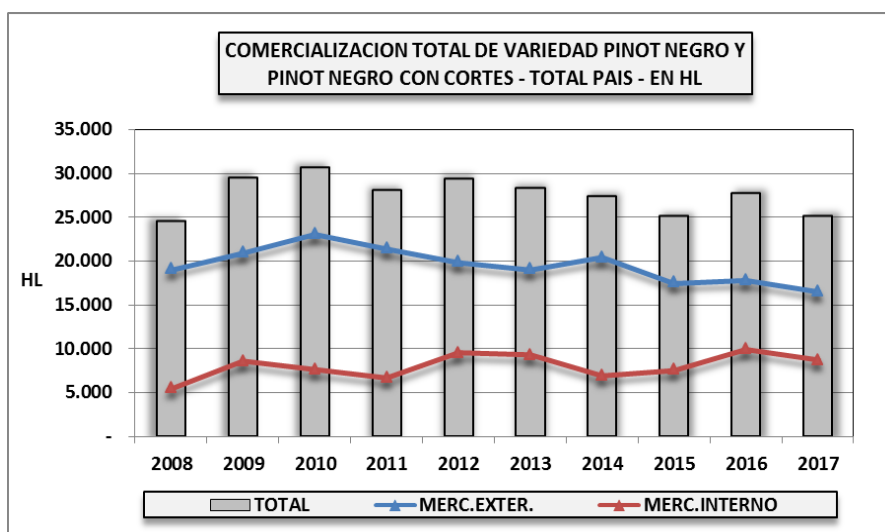
La tendencia indica que la comercialización total de vinos varietales elaborados con PINOT NEGRO ha crecido en los últimos 10 años un 2,4%. En el año 2017, el 66% de los vinos varietales elaborados con PINOT NEGRO se exportaron y el 34% se comercializó en el mercado interno.

El total comercializado de vinos varietales en el país, fue de 3.850.265 hl. Las ventas de vinos varietales con presencia de la variedad PINOT NEGRO representaron el 0,7% de ese total.

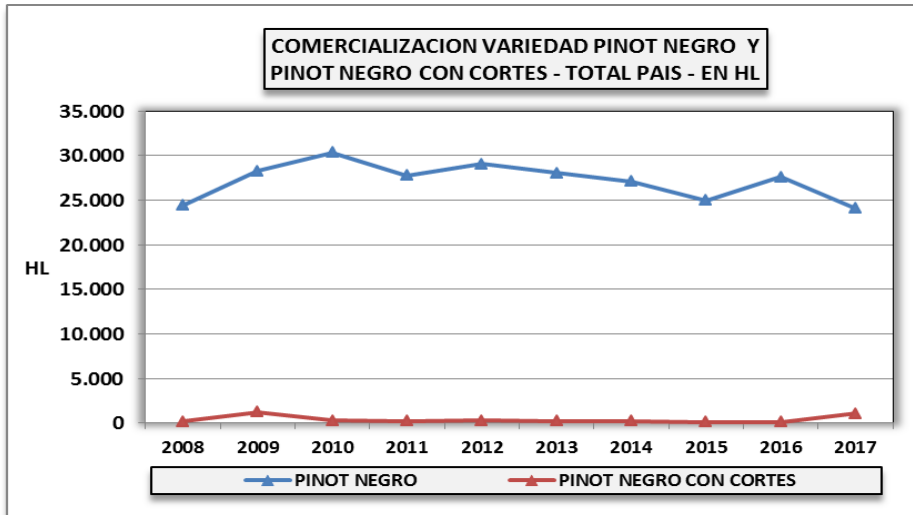
Se evidencia una tendencia decreciente en las ventas de estos varietales hacia el mercado externo, con una disminución del 13,5% en los últimos 10 años, mientras que el volumen comercializado en el mercado local aumentó un 57,7% en el mismo período.

COMERCIALIZACIÓN DE VINOS VARIETALES ELABORADOS CON LA VARIEDAD PINOT NEGRO - SERIE 2006-2017 - EN HECTÓLITROS

AÑO	PINOT NEGRO			PINOT NEGRO CON CORTES			TOTAL PINOT NEGRO Y CORTES			TOTAL VINOS VARIETALES			Part % PINOT NEGRO y sus cortes s/total varietales		
	MERCADO EXTERNO	MERCADO INTERNO	TOTAL	MERCADO EXTERNO	MERCADO INTERNO	TOTAL	MERCADO EXTERNO	MERCADO INTERNO	TOTAL	MERCADO EXTERNO	MERCADO INTERNO	TOTAL	MERCADO EXTERNO	MERCADO INTERNO	TOTAL
2008	19.058	5.347	24.405	13	142	154	19.071	5.488	24.559	1.728.939	2.008.709	3.737.648	1,1	0,3	0,7
2009	20.940	7.344	28.284	2	1.220	1.222	20.943	8.563	29.506	1.788.161	2.014.142	3.802.303	1,2	0,4	0,8
2010	23.030	7.334	30.364	32	240	271	23.062	7.573	30.635	1.980.847	1.952.121	3.932.967	1,2	0,4	0,8
2011	21.320	6.460	27.780	55	192	247	21.375	6.652	28.027	2.108.332	1.947.153	4.055.485	1,0	0,3	0,7
2012	19.811	9.247	29.058	42	266	308	19.853	9.513	29.366	2.358.141	1.905.079	4.263.220	0,8	0,5	0,7
2013	18.997	9.052	28.049	38	199	238	19.035	9.251	28.286	2.104.266	2.008.755	4.113.021	0,9	0,5	0,7
2014	20.339	6.772	27.112	83	134	217	20.422	6.907	27.329	2.214.366	1.985.862	4.200.228	0,9	0,3	0,7
2015	17.523	7.418	24.942	22	127	149	17.545	7.546	25.091	2.236.224	2.222.726	4.458.951	0,8	0,3	0,6
2016	17.776	9.808	27.584	35	96	131	17.811	9.904	27.715	2.177.209	2.057.950	4.235.159	0,8	0,5	0,7
2017	16.501	7.561	24.062	3	1.093	1.096	16.504	8.653	25.157	1.943.261	1.907.004	3.850.265	0,8	0,5	0,7
Var.% 17/08	-13,4	41,4	-1,4	-75,2	672,1	610,5	-13,5	57,7	2,4	12,4	-5,1	3,0	-23,0	66,1	-0,6



Disminución de las ventas de vinos varietales PINOT NEGRO en el Mercado Externo y aumento en el Mercado Interno.



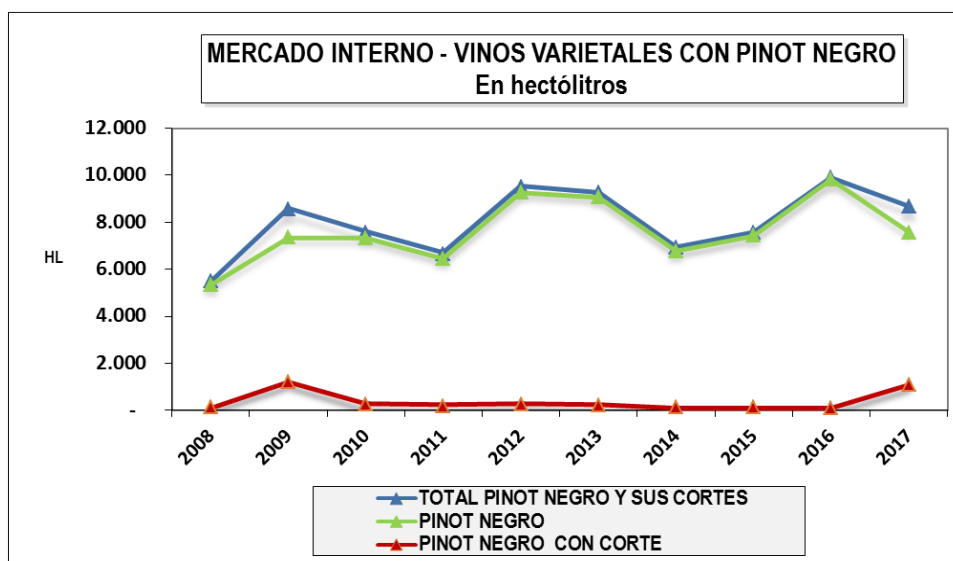
MERCADO INTERNO

En el año 2017 se comercializaron 8.653 hl de vinos varietales elaborados con PINOT NEGRO. El 87% corresponde a varietal puro y el 13% a cortes con otra variedad.

Las ventas al mercado interno de vinos con PINOT NEGRO han mostrado en el año 2017 un incremento del 57,7% respecto al año 2008. La comercialización de este varietal crece en el mercado interno a diferencia de lo que ocurre con lo destinado a la exportación.

El PINOT NEGRO y sus cortes como vinos varietales tienen una participación del 0,5% en el total de varietales comercializados en el país en el año 2017. En los últimos 10 años han crecido las ventas de los vinos varietales puros con PINOT NEGRO un 41,4%.

La participación de los vinos PINOT NEGRO y sus cortes en el total de vinos varietales enviados al mercado interno es muy baja, aunque se observa que pasó de representar el 0,3% en el año 2008 al 0,5% en el 2017.



PRINCIPALES CORTES DE VINO PINOT NEGRO MERCADO INTERNO
MERCADO INTERNO DE VINOS VARIETALES PINOT NEGRO CON OTRAS VARIETADES - EN HECTOLITROS

VARIEDAD			2008	2009	2010	2011	2012	2013	2014	2015	2016	2017
PINOT NEGRO	CHARDONNAY	VIOGNIER	-	-	-	-	-	-	-	-	-	500
PINOT NEGRO	ASPIRANT BOUCHET	CABERNET SAUVIGNON	-	-	-	-	-	-	-	-	-	279
PINOT NEGRO	MERLOT	-	123	105	192	162	109	87	93	109	40	116
PINOT NEGRO	CHARDONNAY	-	0,4	-	-	-	-	-	-	-	-	109
PINOT NEGRO	OTRAS VARIED TINTAS	-	-	-	-	-	-	-	-	-	18	66
PINOT NEGRO	MALBEC	-	7	5	14	24	150	99	18	18	24	21
PINOT NEGRO	ANCELOTTA	-	-	-	-	-	-	-	-	-	-	3
PINOT NEGRO	CABERNET FRANC	-	-	1.110	10	-	-	13	12	-	-	-
PINOT NEGRO	CABERNET SAUVIGNON	-	-	-	24	-	-	-	-	-	15	-
PINOT NEGRO	MERLOT	MALBEC	-	-	-	-	-	-	11	-	-	-
PINOT NEGRO	SAUVIGNON	-	-	-	-	5	7	1	-	-	-	-
PINOT NEGRO	TANNAT	-	11	-	-	-	-	-	-	-	-	-
TOTAL			142	1.220	240	192	266	199	134	127	96	1.093

MERCADO INTERNO DE VINOS VARIETALES DE OTRAS VARIETADES CON PINOT NEGRO - EN HECTOLITROS

VARIEDAD			2008	2009	2010	2011	2012	2013	2014	2015	2016	2017
CABERNET SAUVIGNON	PINOT NEGRO	-	1.703	1.547	2.250	3.214	1.490	1.597	1.597	1.752	1.600	2.171
MALBEC	PINOT NEGRO	-	114,8	39	190	229	35	264	191	54	138	276
MERLOT	PINOT NEGRO	-	115	1.187	1.657	816	1.329	693	383	261	199	78
GARNACHA	PINOT NEGRO	-	-	-	-	-	-	-	-	-	-	75
CHARDONNAY	PINOT NEGRO	-	-	-	-	18	-	-	-	36	26	61
CABERNET FRANC	PINOT NEGRO	-	-	-	-	-	-	600	-	-	-	-
CABERNET SAUVIGNON	PINOT NEGRO	MALBEC	-	-	2.730	4.830	-	-	-	-	-	-
MALBEC	PINOT NEGRO	MERLOT	-	-	-	-	-	-	-	-	150	-
MALBEC	PINOT NEGRO	OTRAS VARIED TINTAS	-	-	-	-	-	7	5	-	-	-
MALBEC	PINOT NEGRO	SANGIOVESE	13	-	-	-	-	-	-	-	-	-
MERLOT	PINOT NEGRO	MALBEC	-	-	-	-	-	-	-	8	-	-
SANGIOVESE	PINOT NEGRO	-	-	101	-	-	-	-	-	-	-	-
SAUVIGNON	PINOT NEGRO	-	-	-	-	-	-	-	-	-	9	-
SYRAH	PINOT NEGRO	-	-	-	-	-	-	160	-	-	-	-
TANNAT	PINOT NEGRO	-	-	-	-	14	-	-	-	-	-	-
TEMPRANILLO	PINOT NEGRO	-	989	-	-	-	-	-	-	-	-	-
TORRONTES RIOJANO	PINOT NEGRO	-	-	-	-	-	-	200	-	-	-	-
TOTAL			2.935	2.874	6.827	9.120	2.854	3.522	2.175	2.111	2.122	2.661

Respecto al tipo de envase de los vinos
varietales PINOT NEGRO comercializados en el

2017 en el mercado interno, se observa que el
100% corresponde a botellas.

Mercado Interno - Vino PINOT NEGRO puro- Según tipo de envase - En HL

Años	Fraccionado					
	Botella	Damajuana	Tetra- brik	Bag in box	Otros	Total
2008	5.295	51	-	-	-	5.347
2009	7.234	109	-	-	-	7.344
2010	7.334	-	-	-	-	7.334
2011	6.337	123	-	-	-	6.460
2012	9.032	215	-	-	-	9.247
2013	9.052	-	-	-	-	9.052
2014	6.772	-	-	-	-	6.772
2015	7.406	7	-	6	-	7.418
2016	9.778	16	-	14	-	9.808
2017	7.561	-	-	-	-	7.561
Var. % 17/08	42,8	-	-	-	-	41,4

MERCADO EXTERNO

Durante el año 2017 las exportaciones de vinos varietales elaborados con la variedad PINOT NEGRO alcanzaron un total de 16.504 hl, por un valor FOB de 8.552.000 dólares.

Las exportaciones de este varietal han disminuido en volumen un 13,5% y aumentaron en valor un 2,8% con respecto al año 2008.

El 99,98% del total exportado de varietales de PINOT NEGRO corresponde a varietal puro y 0,02% a cortes con otras variedades.

La participación de vinos PINOT NEGRO y sus cortes en el volumen total de varietales exportados ha disminuido desde 2008. Ese año

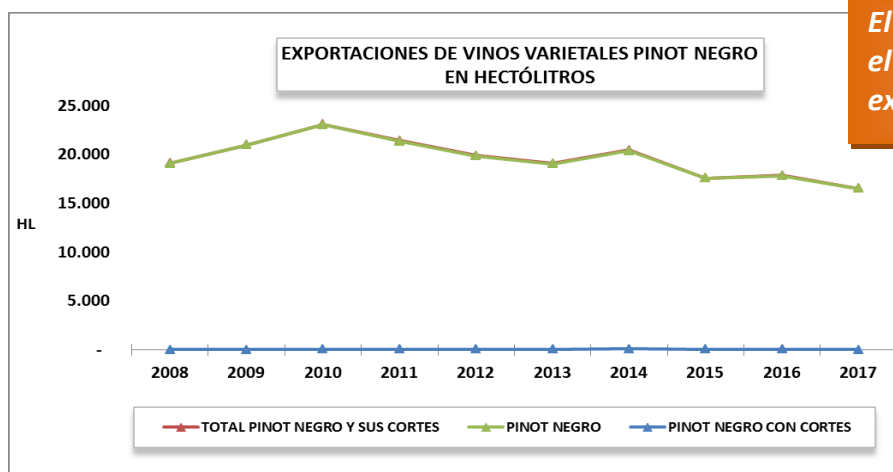
representaba el 1,1%, mientras que en 2017 alcanzó el 0,8%.

Respecto a los cortes, se observa que los varietales puros de PINOT NEGRO han disminuido en el mercado externo. Se comercializó en 2017, un 13,4% menos de hectólitros que en el 2008, mientras que la baja de los varietales de PINOT NEGRO en cortes con otras variedades fue de un 75,2% en el mismo período.

El principal destino de los vinos varietales puros PINOT NEGRO en 2017 fue los Estados Unidos, seguido por Brasil. Luego figuran Dinamarca, Reino Unido y Canadá. Mientras que para el PINOT NEGRO con cortes el único destinatario fue Colombia.

EXPORTACIONES DE VINOS VARIETALES PINOT NEGRO

Año	PINOT NEGRO		PINOT NEGRO CON CORTES		TOTAL PINOT NEGRO Y SUS CORTES		TOTAL MERCADO EXTERNO VARIETALES		% PINOT NEGRO y sus cortes s/total Merc. Externo varietales	
	Hectólitros	Miles de dólares	Hectólitros	Miles de dólares	Hectólitros	Miles de dólares	Hectólitros	Miles de dólares	Hectólitros	Miles de dólares
2008	19.058	8.310	13	8	19.071	8.317	1.728.939	477.900	1,1	1,7
2009	20.940	8.699	2	0	20.943	8.700	1.788.161	537.853	1,2	1,6
2010	23.030	10.537	32	49	23.062	10.586	1.980.847	635.971	1,2	1,7
2011	21.320	10.668	55	101	21.375	10.769	2.108.332	710.000	1,0	1,5
2012	19.811	10.487	42	99	19.853	10.586	2.358.141	780.902	0,8	1,4
2013	18.997	10.125	38	90	19.035	10.216	2.104.266	760.461	0,9	1,3
2014	20.339	10.048	83	91	20.422	10.139	2.214.366	760.713	0,9	1,3
2015	17.523	8.282	22	49	17.545	8.331	2.236.224	744.199	0,8	1,1
2016	17.776	8.615	35	37	17.811	8.651	2.177.209	754.577	0,8	1,1
2017	16.501	8.550	3	2	16.504	8.552	1.943.261	734.368	0,8	1,2
Var.17/08	-13,4	2,9	-75,2	-80,3	-13,5	2,8	12,4	53,7	-23,0	-33,1



El PINOT NEGRO puro es el más vendido en el exterior.

PRINCIPALES CORTES DE VINO PINOT NEGRO MERCADO EXTERNO

MERCADO EXTERNO DE VINOS VARIETALES PINOT NEGRO CON OTRAS VARIETADES - SERIE 2008-2017 - EN HECTÓLITROS

VARIEDAD		2008	2009	2010	2011	2012	2013	2014	2015	2016	2017	
PINOT NEGRO	MALBEC	-	2	-	18	41	42	35	24	22	31	3
PINOT NEGRO	CABERNET FRANC	-	-	-	11	14	-	-	-	-	-	-
PINOT NEGRO	CABERNET SAUVIGNON	-	-	-	-	-	4	59	-	4	-	-
PINOT NEGRO	CHARDONNAY	-	-	-	2	-	-	-	-	-	-	-
PINOT NEGRO	MERLOT	-	11	2	-	-	-	-	-	-	-	-
TOTAL			13	2	32	55	42	38	83	22	35	3

MERCADO EXTERNO DE VINOS VARIETALES PINOT NEGRO CON OTRAS VARIETADES - SERIE 2008-2017 - EN MILES DE DÓLARES

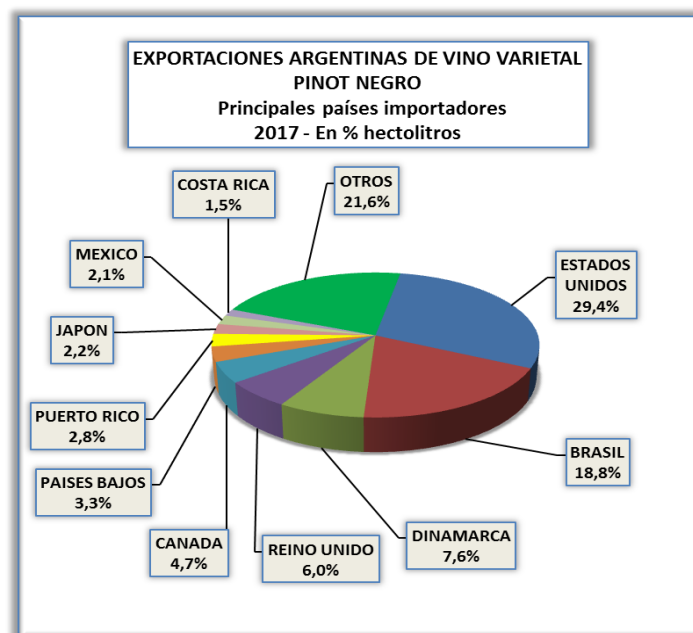
VARIEDAD		2008	2009	2010	2011	2012	2013	2014	2015	2016	2017	
PINOT NEGRO	MALBEC	-	3	-	42	95	99	88	60	49	35	2
PINOT NEGRO	CABERNET FRANC	-	-	-	5	6	-	-	-	-	-	-
PINOT NEGRO	CABERNET SAUVIGNON	-	-	-	-	-	2	31	-	2	-	-
PINOT NEGRO	CHARDONNAY	-	-	-	1	-	-	-	-	-	-	-
PINOT NEGRO	MERLOT	-	5	0,3	-	-	-	-	-	-	-	-
TOTAL			8	0,3	49	101	99	90	91	49	37	2

MERCADO EXTERNO DE VINOS VARIETALES DE OTRAS VARIETADES CON PINOT NEGRO - SERIE 2008-2017 - EN HECTÓLITROS

VARIEDAD		2008	2009	2010	2011	2012	2013	2014	2015	2016	2017	
MALBEC	PINOT NEGRO	-	71	91	85	92	58	40	55	54	260	138
CABERNET SAUVIGNON	PINOT NEGRO	-	203	101	72	54	40	50	-	32	8	5
CABERNET SAUVIGNON	PINOT NEGRO MALBEC	-	-	-	-	244	-	-	-	-	-	-
CHARDONNAY	PINOT NEGRO	-	-	-	-	-	-	-	-	-	129	-
MALBEC	PINOT NEGRO CABERNET FRANC	-	-	-	-	-	10	-	-	-	-	-
MALBEC	PINOT NEGRO MERLOT	-	54	-	-	-	-	-	-	-	-	-
MERLOT	PINOT NEGRO	-	95	108	201	139	109	231	55	14	28	-
TEMPRANILLO	PINOT NEGRO	-	2	2	-	-	-	-	-	-	-	-
TOTAL			426	302	359	528	217	321	110	100	426	143

MERCADO EXTERNO DE VINOS VARIETALES DE OTRAS VARIETADES CON PINOT NEGRO - SERIE 2008-2017 - EN MILES DE DÓLARES

VARIEDAD		2008	2009	2010	2011	2012	2013	2014	2015	2016	2017	
MALBEC	PINOT NEGRO	-	34	41	38	46	34	26	34	36	204	115
CABERNET SAUVIGNON	PINOT NEGRO	-	91	46	31	27	17	25	-	14	5	3
CABERNET SAUVIGNON	PINOT NEGRO MALBEC	-	-	-	-	99	-	-	-	-	-	-
CHARDONNAY	PINOT NEGRO	-	-	-	-	-	-	-	-	-	63	-
MALBEC	PINOT NEGRO CABERNET FRANC	-	-	-	-	-	6	-	-	-	-	-
MALBEC	PINOT NEGRO MERLOT	-	17	-	-	-	-	-	-	-	-	-
MERLOT	PINOT NEGRO	-	26,4	34	62	50	34	76,0	18	4	9	-
TEMPRANILLO	PINOT NEGRO	-	1	1	-	-	-	-	-	-	-	-
TOTAL			170	122	131	223	90	126	52	54	281	118



En cuanto a la modalidad de envío de los vinos varietales elaborados con la variedad PINOT NEGRO, se observa que se exporta prácticamente el total en la modalidad fraccionado. Las ventas al mercado externo han disminuido respecto al año 2008.

El volumen exportado en 2017 de vino varietal PINOT NEGRO puro y sus cortes, disminuyó un 13% en relación a lo exportado en 2008, aunque el valor FOB aumentó un 3%, lo que indica un mayor precio obtenido por el producto. El precio medio obtenido en 2017 fue de 5,2 dólares por litro

EXPORTACIONES VINOS VARIETALES CON PINOT NEGRO - SEGÚN MODALIDAD DE ENVÍO

Año	PINOT NEGRO				PINOT NEGRO CON CORTES				TOTAL PINOT NEGRO Y SUS CORTES					
	Granel		Fraccionado		Granel		Fraccionado		Granel		Fraccionado		TOTAL	
	Hectólitros	Miles de dólares	Hectólitros	Miles de dólares	Hectólitros	Miles de dólares	Hectólitros	Miles de dólares	Hectólitros	Miles de dólares	Hectólitros	Miles de dólares	Hectólitros	Miles de dólares
2008	-	-	19.058	8.310	-	-	13	8	-	-	19.071	8.317	19.071	8.317
2009	240	19	20.700	8.680	-	-	2	0,3	240	19	20.703	8.680	20.943	8.700
2010	-	-	23.030	10.537	-	-	32	49	-	-	23.062	10.586	23.062	10.586
2011	476	64	20.844	10.604	-	-	55	101	476	64	20.899	10.705	21.375	10.769
2012	240	39	19.571	10.448	-	-	42	99	240	39	19.613	10.547	19.853	10.586
2013	-	-	18.997	10.125	-	-	38	90	-	-	19.035	10.216	19.035	10.216
2014	240	28	20.099	10.021	-	-	83	91	240	28	20.182	10.111	20.422	10.139
2015	480	67	17.043	8.215	-	-	22	49	480	67	17.065	8.264	17.545	8.331
2016	240	38	17.536	8.576	-	-	35	37	240	38	17.571	8.613	17.811	8.651
2017	-	-	16.501	8.550	-	-	3	2	-	-	16.504	8.552	16.504	8.552
Var.17/08	-	-	-13	3	-	-	-75	-80	-	-	-13	3	-13	3

