

*Informe Mensual*

# Origen Provincial de las Exportaciones Mineras

Octubre 2024

---

**Dirección Nacional de Promoción y Economía Minera**  
Subsecretaría de Desarrollo Minero



Ministerio  
de Economía  
República Argentina

Secretaría  
de Minería

# **AUTORIDADES**

## **Presidente de la Nación**

Lic. Javier Milei

## **Ministro de Economía**

Lic. Luis Caputo

## **Secretario de Minería**

Dr. Luis Enrique Lucero

## **Subsecretario de Desarrollo Minero**

Dr. Mario Ricardo Thiem

## **Director Nacional de Promoción y Economía Minera**

Lic. Jorge Matías González

## **Director de Economía Minera**

Lic. Camilo Hereñú

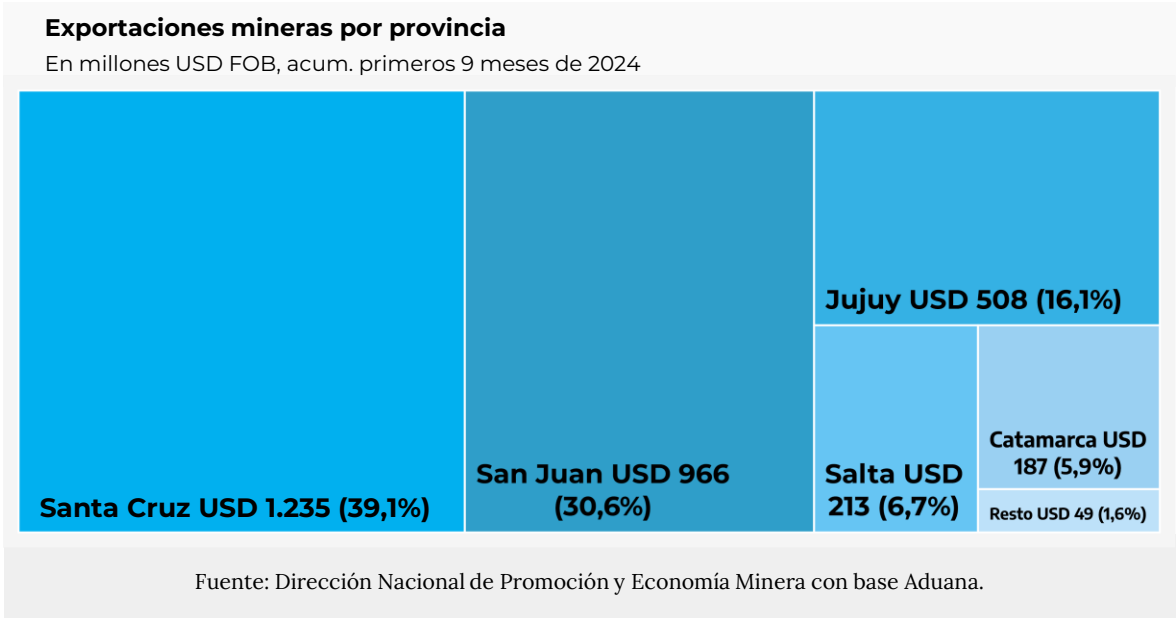


**Ministerio  
de Economía**  
República Argentina

**Secretaría  
de Minería**

Durante el mes de septiembre de 2024 el sector minero realizó exportaciones por USD 404 millones, lo que implica un incremento interanual del 33,8%. De esta manera, en los primeros 9 meses de 2024 las exportaciones mineras totalizaron USD 3.159 millones, siendo este monto un 7,7% superior al realizado el mismo periodo del 2023.

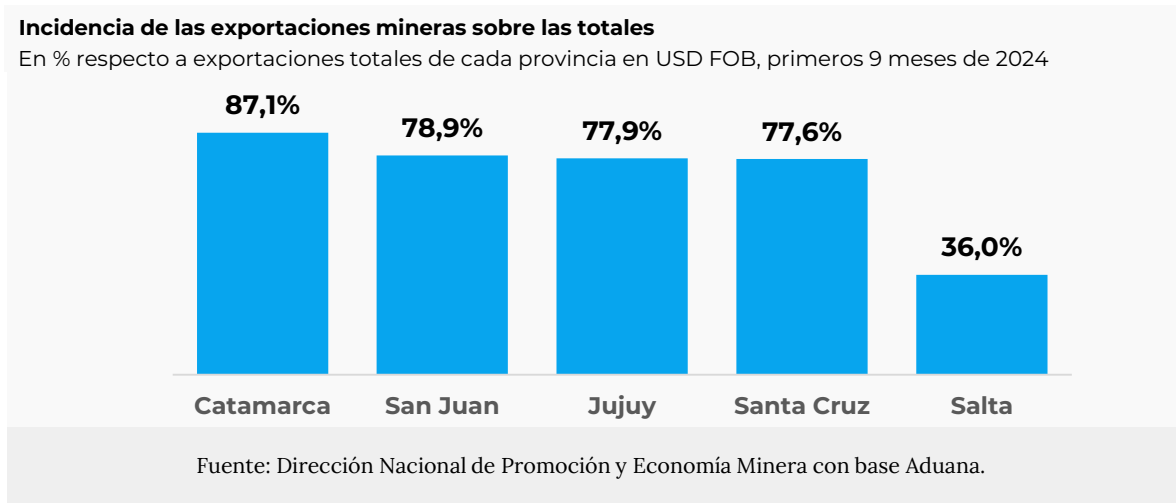
Del total exportado por la minería en septiembre, el 98,8% fue explicado por 5 provincias: Santa Cruz, San Juan, Jujuy, Catamarca y Salta, a su vez, la participación acumulada en los primeros 9 meses de 2024 que explican estas provincias fue 98,4%.



En el mes de septiembre la minería explicó el 69,1% de las exportaciones totales en estas 5 provincias, mientras que en el acumulado de los primeros 9 meses de 2024 este porcentaje alcanzó el 72,7%.

Separando en cada provincia observamos que durante septiembre de 2024 los porcentajes fueron: Catamarca 88,4%, Santa Cruz 84,7%, Jujuy 74,6%, San Juan 69,2%, y Salta 24,1%.

Mientras que en el acumulado enero-septiembre las exportaciones mineras explicaron los siguientes porcentajes de ventas al exterior: Catamarca 87,1%, San Juan 78,9%, Jujuy 77,9%, Santa Cruz 77,6%, y Salta 36,0%.



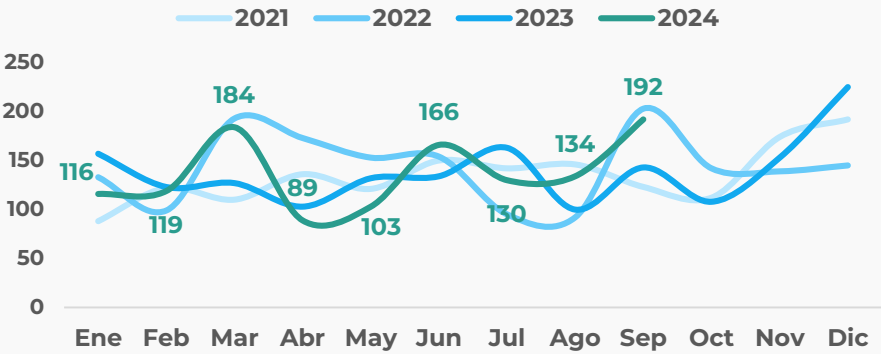


Santa Cruz

Septiembre 2024	192 Millones USD FOB	+34,8% Var. % ia
Primeros 9 meses 2024	1.235 Millones USD FOB	+4,4% Var. % ia

Exportaciones mineras de Santa Cruz

En millones USD FOB



Fuente: Dirección Nacional de Promoción y Economía Minera con base Aduana.

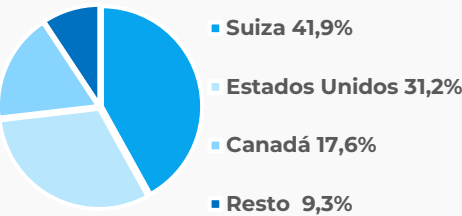
En septiembre las exportaciones mineras alcanzaron los USD 192 millones, incrementándose en un 34,8% respecto a septiembre de 2023. En el acumulado del año las exportaciones mineras de la provincia suman USD 1.235 millones, lo que marca para la provincia un crecimiento interanual de 4,4% respecto al mismo periodo de 2023.

En el mes bajo análisis la minería representó el 84,7% de las ventas al exterior de la provincia, aumentando su participación respecto al 77,8% que alcanzó en septiembre de 2023 (cuando exportó USD 143 millones en minerales). En los primeros 9 meses la minería explicó el 77,6% de las exportaciones totales santacruceñas, mientras que en el mismo periodo de 2023 la participación fue de 79,5% (cuando exportó USD 1.183 millones en minerales).

La canasta minera exportadora de septiembre está compuesta casi en su totalidad (99,8%) por minerales metalíferos. Durante este mes el oro representó el 74,0% y la plata el 25,8%.

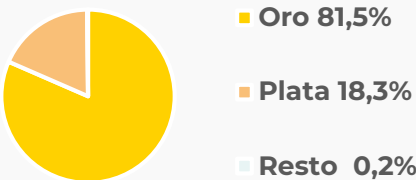
Exportaciones mineras de Santa Cruz por destinos

En % sobre total exportado, primeros 9 meses de 2024



Exportaciones mineras de Santa Cruz por producto

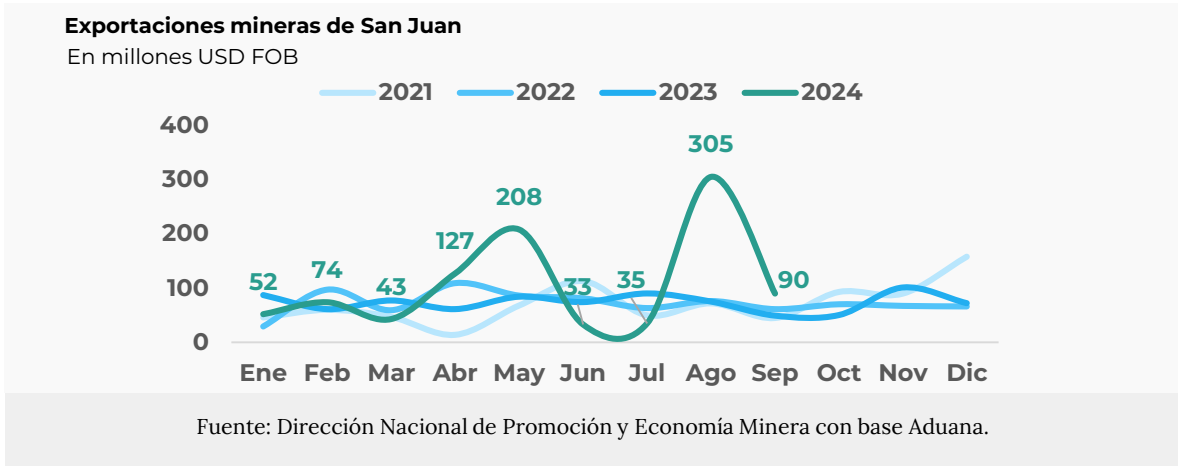
En % sobre total exportado, primeros 9 meses de 2024



Fuente: Dirección Nacional de Promoción y Economía Minera con base Aduana.



Septiembre 2024	90 Millones USD FOB	+82,9% Var. % ia
Primeros 9 meses 2024	966 Millones USD FOB	+46,8% Var. % ia



En septiembre las exportaciones mineras alcanzaron los USD 90 millones, creciendo un 82,9% respecto a septiembre de 2023. En el acumulado del año las exportaciones mineras de la provincia suman USD 966 millones, lo que le implicó a la provincia un crecimiento interanual de 46,8% respecto al mismo periodo de 2023.

En septiembre la minería aumentó su participación en las exportaciones provinciales, que pasaron de acumular el 61,9% de las ventas totales al exterior en septiembre de 2023 (cuando la minería sanjuanina exportó USD 49 millones) a alcanzar el 69,2% en el mismo mes de 2024. En los primeros 9 meses del 2024 la minería representó el 78,9% de las exportaciones totales de la provincia, mientras que este porcentaje había sido del 76,4% para el mismo periodo del año pasado (cuando la minería sanjuanina exportó USD 658 millones).

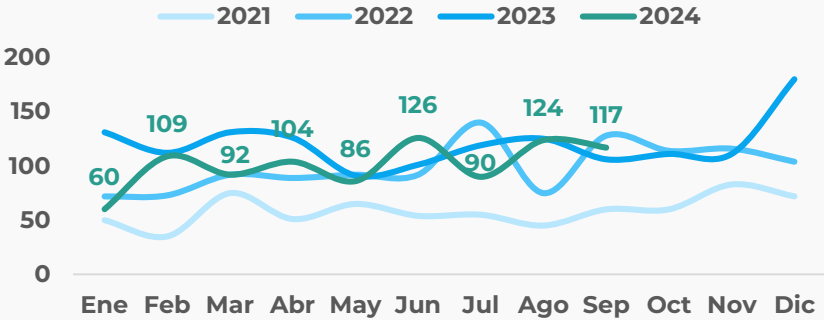
En cuanto a la composición de las exportaciones, el oro es el que tiene mayor incidencia en la canasta exportadora. En septiembre de 2024 este mineral representó el 96,4% de las ventas mineras al exterior de la provincia. Le sigue en segundo lugar el grupo de productos de cales representando el 3,3% de las exportaciones mineras de la provincia.





<b>Septiembre</b> 2024	<b>117</b> Millones USD FOB	<b>+10,5%</b> Var. % ia
<b>Primeros 9 meses</b> 2024	<b>908</b> Millones USD FOB	<b>-12,9%</b> Var. % ia

**Exportaciones mineras de provincias del NOA (Catamarca, Jujuy y Salta)**  
En millones USD FOB



Fuente: Dirección Nacional de Promoción y Economía Minera con base Aduana.

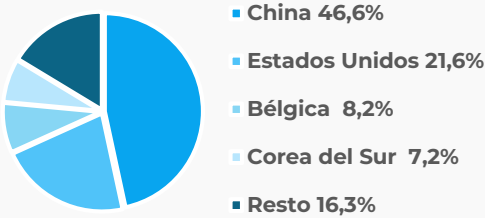
En las provincias del NOA (Catamarca, Jujuy y Salta) las exportaciones mineras de septiembre 2024 alcanzaron los USD 117 millones, observándose un crecimiento interanual de 10,5%, explicado por un aumento en los volúmenes exportados del litio. En el acumulado los primeros 9 meses de 2024 las exportaciones mineras de estas provincias suman USD 908 millones, lo que implicó para las provincias una disminución interanual de 12,9% respecto al mismo periodo de 2023.

En septiembre la minería representó el 53,1% de las ventas totales al exterior de estas tres provincias, mientras que en el mismo mes de 2023 la participación de la minería alcanzó el 58,7% (mes en donde las provincias mencionadas exportaron minerales por USD 106 millones). En lo referido a los primeros 9 meses de 2024, la minería explicó el 62,2% de las exportaciones totales en estas tres provincias, mostrando una caída respecto al 66,2% de participación que tuvo durante el mismo periodo de 2023 (en donde las exportaciones mineras de estas provincias alcanzaron los USD 1.042 millones).

En septiembre el litio y la minería metalífera representaron el 89,5% de las exportaciones mineras totales. El litio explicó el 44,8% de los envíos al exterior, mientras que el oro y la plata acumularon el 44,7% (17,6% y 27,1%, respectivamente).

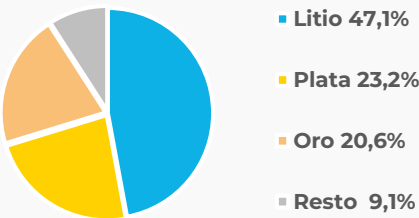
**Exportaciones mineras de las provincias del NOA por destinos**

En % sobre total exportado, primeros 9 meses de 2024



**Exportaciones mineras de las provincias del NOA por producto**

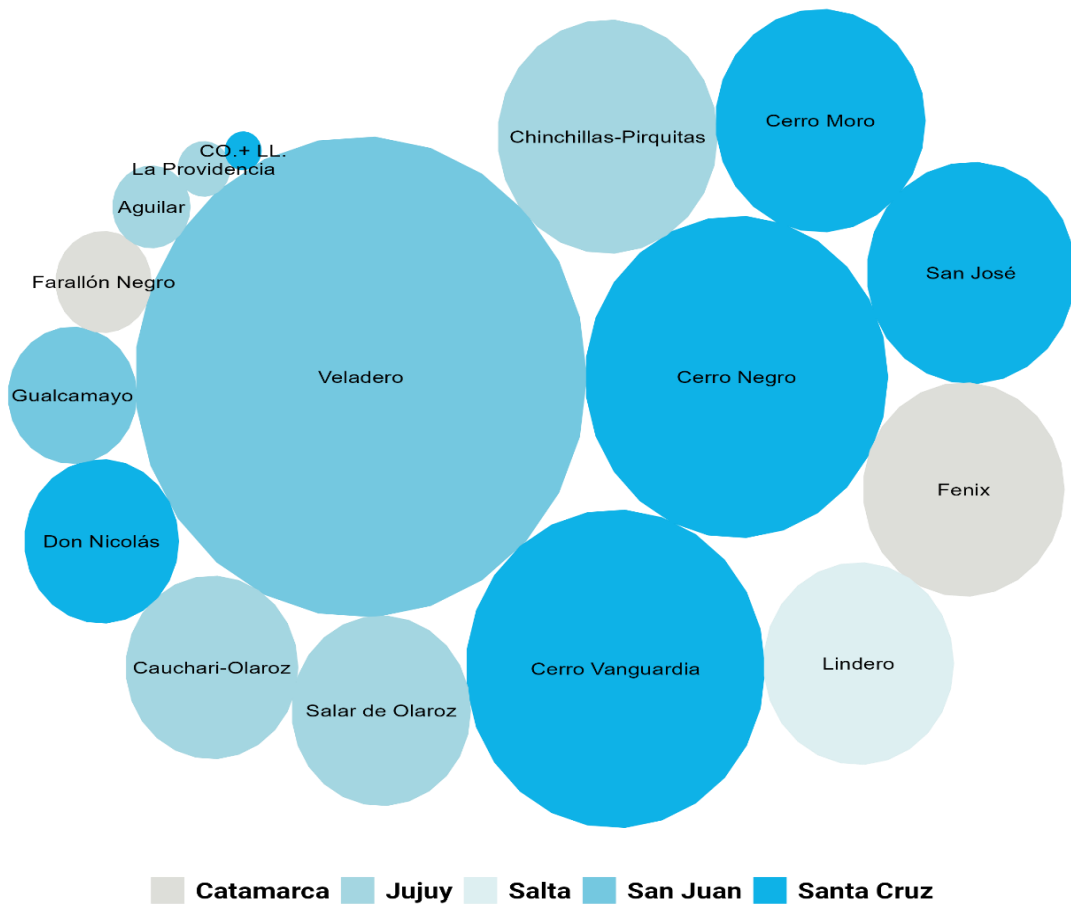
En % sobre total exportado, primeros 9 meses de 2024



Fuente: Dirección Nacional de Promoción y Economía Minera con base Aduana.

## Principales proyectos exportadores\* – Primeros 9 meses de 2024

El tamaño de los círculos representa la relevancia de cada proyecto en las exportaciones mineras.



Fuente: Dirección Nacional de Promoción y Economía Minera con base Aduana.

\*Los proyectos Cap-Oeste (C.O.) y Lomada de Leiva (LL.) fueron sumados debido a imposibilidad de poder separar las exportaciones que corresponden a cada uno.



**Ministerio  
de Economía**  
República Argentina

**Secretaría  
de Minería**