



Instituto Nacional
de Vitivinicultura

www.inv.gov.ar | República Argentina

**SALIDAS DE VINO AUTORIZADAS PARA
CONSUMO- TOTAL PAÍS -AÑO 2014**
Fuente: Formulario MV-01/C

SALIDAS DE VINO AUTORIZADAS PARA CONSUMO INTERNO

AÑO 2014

Fuente: Formulario MV-01/C
Datos definitivos

Base congelada conforme a Resolución N°36/2011

**ELABORADO: DEPARTAMENTO DE ESTADÍSTICA Y
ESTUDIOS DE MERCADO**



Instituto Nacional
de Vitivinicultura

www.inv.gov.ar | República Argentina

SALIDAS DE VINO AUTORIZADAS PARA CONSUMO- TOTAL PAÍS -AÑO 2014

Fuente: Formulario MV-01/C

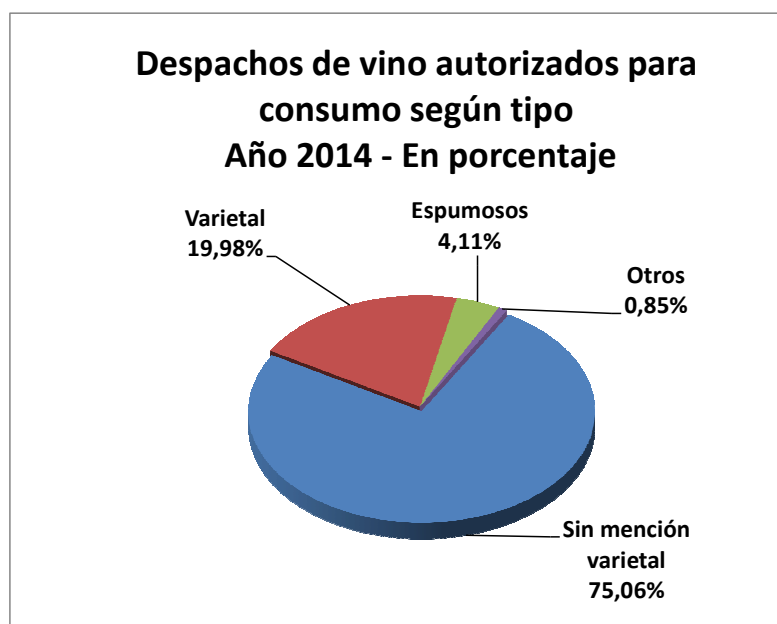
TOTAL VINOS

- El volumen de vino autorizado para consumo en el mercado interno en el año 2014 fue de 9.938.039 hl, lo que significó una disminución del 4% con respecto al año anterior.
- El consumo anual por habitante estimado fue de 23,28 litros de la población total, lo que muestra un descenso del 8,95% con respecto al año 2013.
- El 75,06% del despacho fueron vinos sin mención varietal con un descenso del 4,60% con relación al año anterior. El 19,98 % del volumen comercializado fue vino varietal con una disminución del 1,15%. Los vinos espumosos mostraron un aumento del 0,76% en los volúmenes comercializados y los otros vinos constituyeron el 0,85% mostrando un descenso del 28,79%.

Salidas de vinos autorizadas para consumo según tipo de vino Años 2005 a 2014- En hectolitros

Tipo de vino	2005	2006	2007	2008	2009	2010	2011	2012	2013	2014	Var.%14/13
Sin mención varietal	9.125.160	8.933.360	8.781.103	8.222.625	7.948.348	7.372.881	7.400.393	7.645.148	7.819.629	7.459.951	-4,60
Varietal	1.534.374	1.789.868	1.954.170	2.017.861	2.015.138	1.953.230	1.947.350	1.905.096	2.008.970	1.985.881	-1,15
Espumosos*	189.176	212.715	245.005	243.775	215.418	268.062	310.429	373.957	404.979	421.568	4,10
Otros	123.478	167.995	185.720	192.930	163.363	158.908	151.310	126.727	118.173	70.640	-40,22
Total	10.972.189	11.103.938	11.165.998	10.677.191	10.342.267	9.753.081	9.809.483	10.050.928	10.351.751	9.938.039	-4,00

*Los vinos espumoso frutado y frisante fueron incorporados a los vinos espumosos en el año 2014.





Instituto Nacional
de Vitivinicultura

www.inv.gov.ar | República Argentina

SALIDAS DE VINO AUTORIZADAS PARA CONSUMO- TOTAL PAÍS -AÑO 2014

Fuente: Formulario MV-01/C

Salidas de vinos autorizadas para consumo – Total País – Detalle según tipo de vino - Años 2005-2014 – En hectolitros

Tipo de vino	2005	2006	2007	2008	2009	2010	2011	2012	2013	2014	Var.14/13
Cóctel de vino	17.697	38.567	46.907	55.873	47.023	39.558	27.736	17.889	20.055,04	8.799,94	-56,12
Concentrado de vino	-	-	-	-	-	-	46	49	-	-	-
Dulce Natural	31.324	35.510	53.031	55.990	53.621	66.905	58.271	43.950	51.837,97	73.117,00	41,05
Dulce Natural Varietal	2.018	3.801	8.437	7.919	10.097	13.370	13.520	24.750	29.831,22	38.294,94	28,37
Especial A	420	605	499	535	722	1.277	844	722	564,17	169,56	-69,95
Especial B	4.189	4.996	3.455	2.818	2.491	2.607	3.177	2.969	2.815,90	2.481,91	-11,86
Especial C	32.126	30.628	31.043	31.107	32.144	31.640	33.440	29.318	31.799,44	27.098,42	-14,78
Espumoso Demi sec	28.496	29.201	25.037	15.411	22.262	21.829	22.006	22.732	26.278,59	26.576,65	1,13
Espumoso Dulce	12.014	14.034	13.965	10.622	14.195	20.166	28.938	35.904	48.718,98	57.370,55	17,76
Espumoso Seco	148.666	169.480	206.003	217.742	178.961	226.067	259.484	315.322	329.981,87	324.109,67	-1,78
Espumoso Frutado	21.622	24.081	31.199	27.263	20.243	23.899	19.737	16.186	16.897,21	12.396,79	-26,63
Frisante	11.601	14.112	15.713	14.046	7.416	2.891	1.190	1.182	1.509,46	1.114,11	-26,19
Gasificado	35.212	55.005	56.894	61.281	53.311	57.023	65.131	58.211	44.417,06	32.062,13	-27,82
Para cocinar	-	-	9	-	-	-	-	-	-	-	-
Regional	273.806	327.026	273.145	216.394	266.145	186.228	197.260	221.186	107.598,18	161.691,50	50,27
Ritual	613	-	-	8	13	13	10	202	114,88	27,62	-75,96
Varietal	1.532.357	1.786.067	1.945.733	2.009.941	2.005.041	1.939.860	1.933.830	1.880.346	1.979.138,63	1.947.586,38	-1,59
Vinos	8.820.031	8.570.824	8.454.927	7.950.241	7.628.582	7.119.748	7.144.862	7.380.012	7.660.192,49	7.225.142,08	-5,68
Total	10.972.189	11.103.938	11.165.998	10.677.191	10.342.267	9.753.081	9.809.483	10.050.928	10.351.751,09	9.938.039,25	-4,00

- Los despachos al consumo de vinos fraccionados representaron el 99,91 %, lo que representó un descenso del 4% con respecto al año anterior.
- Las botellas significaron el 53,68% del volumen comercializado, los tetra-brik el 42,25%, las damajuanas el 4% y los otros envases el 0,07%.
- Los envíos a granel con destino a planta de fraccionamiento disminuyeron el 5,29% y constituyeron el 0,09%.

Salidas de vinos autorizadas para consumo – Total País – Según tipo de envase - Años 2013-2014 – En hectolitros

Envase	2013	% s/total	2014	% s/total	Var.14/13
Damajuanas	441.252,27	4,27	398.161,04	4,01	-9,77
Botellas	5.718.246,66	55,29	5.329.782,30	53,68	-6,79
Tetra- Brik	4.178.463,80	40,40	4.194.980,94	42,25	0,40
Otros	4.672,06	0,05	6.481,19	0,07	38,72
FRACIONADO	10.342.634,79	99,91	9.929.405	99,91	-4,00
GRANEL	9.116,30	0,09	8633,78	0,09	-5,29
TOTAL	10.351.751,09	100,00	9.938.039,25	100,00	-4,00



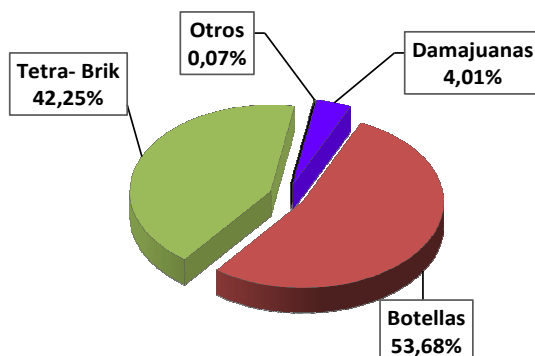
Instituto Nacional
de Vitivinicultura

www.inv.gov.ar | República Argentina

SALIDAS DE VINO AUTORIZADAS PARA CONSUMO- TOTAL PAÍS -AÑO 2014

Fuente: Formulario MV-01/C

Salidas de vino autorizadas para consumo
Total País - Volumen Fraccionado según envases -
Año 2014



Salidas al consumo según envase utilizado y color
Años 2005- 2014 – En hectolitros

Envase	Color	2005	2006	2007	2008	2009	2010	2011	2012	2013	2014	Var.14/13
Damajuanas	Blanco	426.277	365.009	287.845	229.413	207.636	182.065	137.931	122.741	94.593	88.409	-6,54
	Color	824.677	754.995	703.508	600.463	576.719	477.324	419.476	378.742	346.659	309.752	-10,65
	Total	1.250.954	1.120.004	991.353	829.876	784.355	659.390	557.408	501.482	441.252	398.161	-9,77
Botellas	Blanco	1.032.084	1.056.460	1.129.310	1.144.703	989.856	1.155.517	1.161.467	1.111.434	1.087.089	1.082.447	-0,43
	Color	3.425.178	3.825.720	4.095.541	4.044.141	4.137.345	3.981.641	4.081.277	4.127.142	4.614.515	4.234.939	-8,23
	Con Pulpas	21.440	25.333	31.199	27.263	20.243	23.899	19.737	16.186	16.643	12.397	-25,51
	Total	4.478.702	4.907.512	5.256.050	5.216.107	5.147.445	5.161.057	5.262.480	5.254.762	5.718.247	5.329.782	-6,79
Tetra- Brik	Blanco	1.859.821	1.734.411	1.629.773	1.464.329	1.351.568	1.265.586	1.301.674	1.296.918	1.159.443	1.185.388	2,24
	Color	3.172.303	3.216.912	3.217.768	3.130.023	3.029.476	2.641.211	2.664.954	2.980.109	3.019.020	3.009.593	-0,31
	Total	5.032.123	4.951.323	4.847.541	4.594.352	4.381.044	3.906.797	3.966.629	4.277.027	4.178.463	4.194.981	0,40
Otros(*)	Blanco	4.985	2.200	475	71	2.221	79	88	190	16	95	492,94
	Color	65.888	11.340	3.868	1.198	2.246	4.392	4.993	4.021	4.657	6.386	37,13
	Total	70.873	13.539	4.343	1.269	4.467	4.470	5.081	4.212	4.673	6.481	38,69
FRACIONADO	Blanco	3.323.166	3.158.078	3.047.402	2.838.515	2.551.282	2.603.247	2.601.160	2.531.284	2.341.141	2.356.339	0,65
	Color	7.488.047	7.808.967	8.020.685	7.775.825	7.745.787	7.104.568	7.170.700	7.490.014	7.984.851	7.560.670	-5,31
	Sin determinar(**)	21.440	25.333	31.199	27.263	20.243	23.899	19.737	16.186	16.643	12.397	-25,51
	Total	10.832.653	10.992.378	11.099.286	10.641.603	10.317.312	9.731.715	9.791.597	10.037.483	10.342.635	9.929.405	-4,00
GRANEL	Blanco	68.948	52.471	33.494	18.765	9.251	7.810	6.214	4.347	3.699	3.538	-4,36
	Color	70.588	59.089	33.218	16.823	15.704	13.557	11.672	9.097	5.417	5.096	-5,92
	Total	139.536	111.560	66.711	35.588	24.955	21.367	17.885	13.445	9.116	8.634	-5,29
TOTAL	Blanco	3.392.114	3.210.549	3.080.896	2.857.281	2.560.533	2.611.057	2.607.374	2.535.631	2.344.840	2.359.876	0,64
	Color	7.558.634	7.868.056	8.053.903	7.792.647	7.761.491	7.118.126	7.182.372	7.499.111	7.990.268	7.565.766	-5,31
	Sin determinar(**)	21.440	25.333	31.199	27.263	20.243	23.899	19.737	16.186	16.643	12.397	-25,51
	Total	10.972.189	11.103.938	11.165.998	10.677.191	10.342.267	9.753.081	9.809.483	10.050.928	10.351.751	9.938.039	-4,00

*incluye bag in box, tambor y bidón ** se refiere a vinos espumosos frutados con pulpas

➤ Los vinos vendidos en damajuanas muestran una disminución del 9,77%, las botellas un descenso del 6,79%, los tetra-brik un aumento del 0,40% y los otros envases un incremento del 38,72%.



Instituto Nacional
de Vitivinicultura

www.inv.gov.ar | República Argentina

SALIDAS DE VINO AUTORIZADAS PARA CONSUMO- TOTAL PAÍS -AÑO 2014

Fuente: Formulario MV-01/C

- Los despachos de vinos color en botellas mostraron baja del 8,23% y los blancos del 0,43%. Bajaron el 0,31% las ventas de vinos color en envase tetra brik y subieron 2,24% las de blancos.
- El 76,13% del despacho fue vinos de color y el 23,75% vinos blancos.
- El 75% del despacho correspondió a la provincia de Mendoza y San Juan representó el 19%

Salidas de vinos autorizadas para consumo – Según provincias Años 2013-2014 – En hectolitros

Provincia	2013	2014	%s/total	Var.%14/13
MENDOZA	7.777.213	7.474.248,85	75,208	-3,90
SAN JUAN	1.943.309	1.901.028,74	19,129	-2,18
LA RIOJA	200.573	186.264,11	1,8743	-7,13
SALTA	210.583	206.258,02	2,0754	-2,05
CORDOBA	110.156	82.118,94	0,8263	-25,45
NEUQUEN	57.784	43.570,12	0,4384	-24,60
RIO NEGRO	28.809	25.989,38	0,2615	-9,79
CATAMARCA	20.210	14.504,31	0,1459	-28,23
LA PAMPA	1.396	1.628,80	0,0164	16,69
BUENOS AIRES	592	888,07	0,0089	50,05
TUCUMAN	720	943,04	0,0095	30,94
ENTRE RIOS	273	219,54	0,0022	-19,72
SAN LUIS	41	275,21	0,0028	573,38
JUJUY	83	66,79	0,0007	-19,25
CHUBUT	-	22,73	0,0002	-
MISIONES	9	12,60	0,0001	-
Total	10.351.751	9.938.039	100,0000	-4,00



Instituto Nacional
de Vitivinicultura

www.inv.gov.ar | República Argentina

SALIDAS DE VINO AUTORIZADAS PARA CONSUMO- TOTAL PAÍS -AÑO 2014

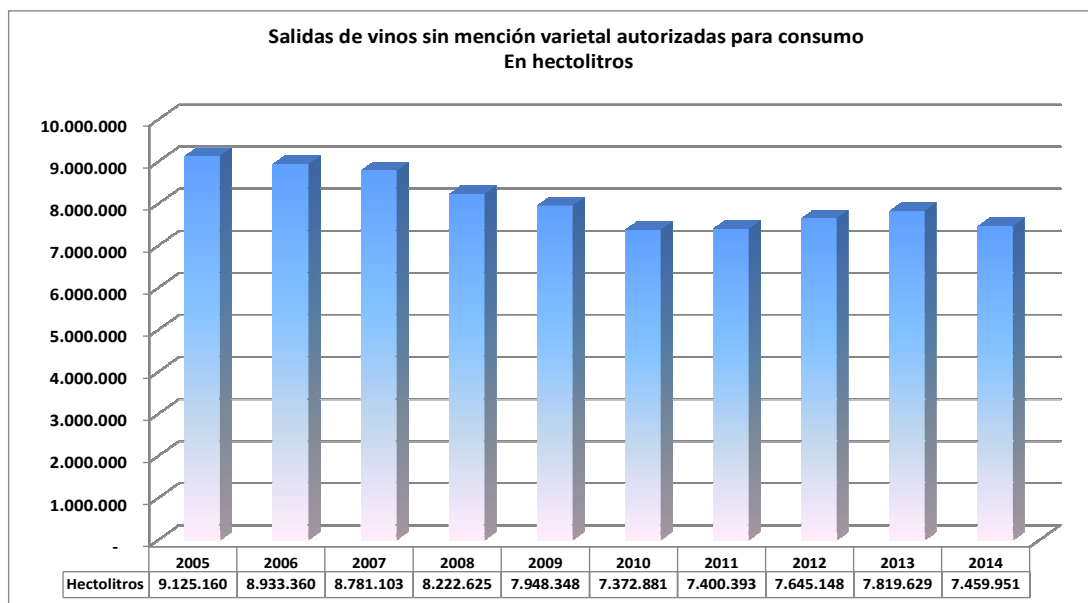
Fuente: Formulario MV-01/C

VINO SIN MENCIÓN VARIETAL

- Los despachos de vinos sin mención varietal (dulce natural, Regional y Vinos) alcanzaron en el año 2014 7.459.950 hl y descendieron el 4,60% en relación al volumen despachado en el año 2013.
- El 21,78% del vino sin mención varietal despachado fue blanco, mostrando una suba del 0,23% y el vino de color representó el 78,22% con baja del 5,86%.

Salidas de vinos sin mención varietal autorizadas para consumo Por color - años 2013-2014 – En hectolitros

	2013		2014		Var.14/13
	Hectolitros	% s/ total	Hectolitros	% s/ total	
blanco	1.621.273,52	20,73	1.625.014,19	21,78	0,23
color	6.198.355,48	79,27	5.834.936,39	78,22	-5,86
Total	7.819.629,00	100,00	7.459.950,58	100,00	-4,60



- El 99,89% del volumen comercializado en el mercado interno fue fraccionado.
- El 56,21% se despachó al consumo en envase Tetra-Brik, el 39,52% en botellas y el 4,27% en damajuanas.
- Bajaron las ventas en envase de botella y damajuana. Ascendieron las ventas en los envases tetra-brik y otros envases.



Instituto Nacional
de Vitivinicultura

www.inv.gov.ar | República Argentina

SALIDAS DE VINO AUTORIZADAS PARA CONSUMO- TOTAL PAÍS -AÑO 2014

Fuente: Formulario MV-01/C

Salidas de vinos sin mención varietal autorizadas para consumo – Total País Años 2013- 2014 según modalidad del despacho – En hectolitros

Modalidad despacho	2013	2014	Var.14/13	%s/total
Damajuana	362.674,40	318.052,01	-12,30	4,27
Botella	3.276.438,64	2.944.608,23	-10,13	39,52
Tetra brik	4.172.081,06	4.188.326,24	0,39	56,21
Otros	-	572,49	-	0,01
Fraccionado	7.811.194,10	7.451.558,97	-4,60	99,89
Granel	8.434,90	8.391,61	-0,51	0,11
Total	7.819.629,00	7.459.950,58	-4,60	100,00

- El 73,47% de estos vinos fue despachado por la provincia de Mendoza con descenso del 4,53% con relación al año 2013.
- El 22,40% correspondió a San Juan y a La Rioja el 1,82%, disminuyendo el 2,73% y el 9,18% respectivamente.

Salidas de vinos sin mención varietal autorizadas para consumo Años 2013-2014- según provincias – En hectolitros

Provincia	2013	2014	%s/total	Var.%14/13
BUENOS AIRES	72,57	131,06	0,00	80,60
CATAMARCA	17.801,66	11.174,76	0,15	-37,23
CORDOBA	107.187,34	79.293,44	1,06	-26,02
ENTRE RIOS	19,46	61,21	0,00	214,54
JUJUY	82,71	66,79	0,00	-19,25
LA RIOJA	149.643,32	135.906,42	1,82	-9,18
MENDOZA	5.740.760,83	5.480.901,35	73,47	-4,53
NEUQUEN	814,46	339,55	0,00	-58,31
RIO NEGRO	21.244,86	17.879,14	0,24	-15,84
SALTA	63.936,13	63.003,76	0,84	-1,46
SAN JUAN	1.718.041,10	1.671.072,10	22,40	-2,73
CHUBUT	-	3,00	0,00	-
TUCUMAN	24,20	118,00	0,002	387,60
TOTAL	7.819.628,64	7.459.950,58	100,00	-4,60



Instituto Nacional
de Vitivinicultura

www.inv.gov.ar | República Argentina

SALIDAS DE VINO AUTORIZADAS PARA CONSUMO- TOTAL PAÍS -AÑO 2014

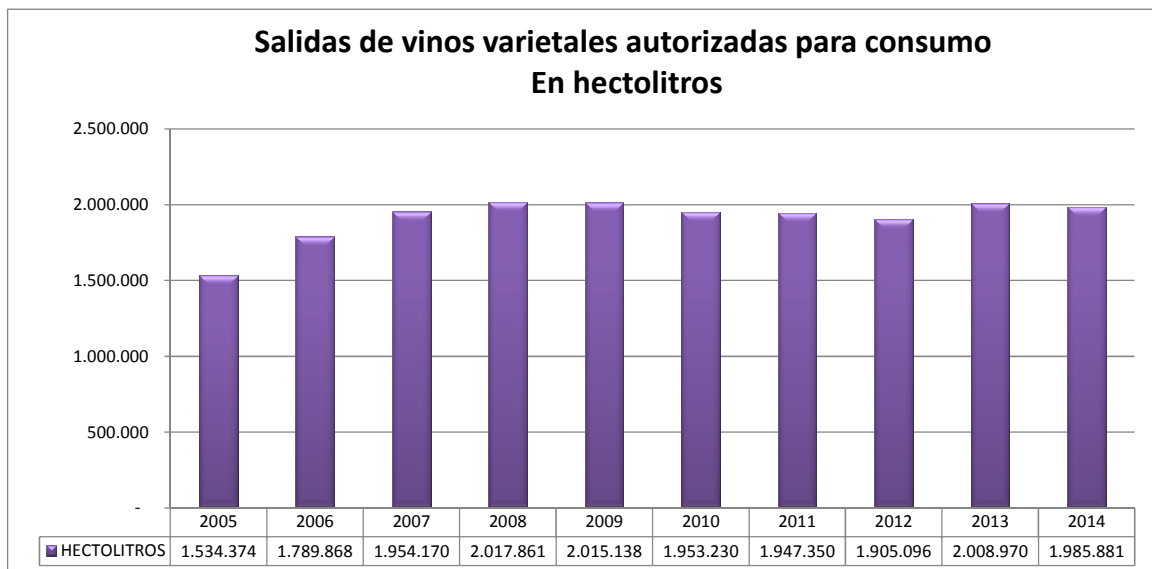
Fuente: Formulario MV-01/C

VINO VARIETAL

- Los despachos de vinos varietales fueron 1.985.881,32 hl mostrando un descenso del 1,15% en relación al volumen despachado en el año 2013.
- El 85 % correspondió a los vinos de color con una merma del 3,28% con relación al año anterior y el 15% correspondió a los vinos blancos, aumentando un 13%.

Salidas de vino varietal autorizadas para consumo – Total País Años 2013-2014 – En hectolitros

	2013	% s/ total	2014	% s/ total	Var.14/13
blanco	260.817,41	12,98	295.088,27	14,86	13,14
color	1.748.152,44	87,02	1.690.793,05	85,14	-3,28
Total	2.008.969,85	100,00	1.985.881,32	100,00	-1,15



- El 99,99% del volumen comercializado fue fraccionado.
- El 95,68% se despachó al consumo en envase botellas, el 3,92% en damajuanas y el 0,34% en envase multilaminado tetra brik.



Instituto Nacional
de Vitivinicultura

www.inv.gov.ar | República Argentina

SALIDAS DE VINO AUTORIZADAS PARA CONSUMO- TOTAL PAÍS -AÑO 2014

Fuente: Formulario MV-01/C

Salidas de vino varietal autorizadas para consumo – Total País Años 2013-2014 según modalidad del despacho – En hectolitros

Modalidad despacho	2013	2014	Var.14/13	%s/total
Damajuana	75.523,64	77.815,83	3,04	3,92
Botella	1.926.486,74	1.899.984,03	-1,38	95,68
Tetra brik	6.382,74	6.654,70	4,26	0,34
Otros	362,13	1.407,39	288,64	0,07
Fraccionado	2.008.755,25	1.985.861,95	-1,14	100,00
Granel	214,60	19,37	-90,97	0,00
Total	2.008.969,85	1.985.881,32	-1,15	100,00

- El 76% de los despachos a consumo de estos vinos correspondieron a la provincia de Mendoza y mostraron un descenso 1,08% con relación al año 2013.
- San Juan significó el 11,38% del total despachado de vinos varietales con un ascenso del 3,52% con relación al año anterior.
- La provincia de Salta muestra una baja del 2,31% y representó el 7,21% del total.
- La Rioja comercializó el 2,54% del volumen total despachado con una disminución del 1,12%.
- Neuquén fue el 1,94% del despacho de estos vinos con una merma del 24,74% en los volúmenes despachados.

Salidas de vino varietal autorizadas para consumo Años 2013-2014 según provincias – En hectolitros

Provincia	2013	2014	%s/total	Var.%14/13
BUENOS AIRES	519,29	757,01	0,04	45,78
CATAMARCA	2.366,90	3.298,61	0,17	39,36
CHUBUT	-	19,73	0,00	-
CORDOBA	2.695,43	2.577,82	0,13	-4,36
ENTRE RIOS	247,00	152,60	0,01	-38,22
LA PAMPA	1.381,62	1.510,53	0,08	9,33
LA RIOJA	50.930,01	50.357,69	2,54	-1,12
MENDOZA	1.527.036,96	1.510.620,35	76,07	-1,08
MISIONES	8,60	12,60	0,00	46,51
NEUQUEN	51.156,18	38.502,50	1,94	-24,74
RIO NEGRO	6.864,21	7.647,79	0,39	11,42
SALTA	146.646,71	143.254,26	7,21	-2,31
SAN JUAN	218.380,06	226.069,58	11,38	3,52
SAN LUIS	40,87	275,21	0,01	573,38
TUCUMAN	696,01	825,04	0,04	18,54
Total	2.008.969,85	1.985.881,32	100,00	-1,15



Instituto Nacional
de Vitivinicultura

www.inv.gov.ar | República Argentina

SALIDAS DE VINO AUTORIZADAS PARA CONSUMO- TOTAL PAÍS -AÑO 2014

Fuente: Formulario MV-01/C

- Las principales variedades comercializadas son Malbec, Cabernet Sauvignon, Torrontés Riojano, Bonarda y Syrah que representaron el 66,42%
- Le siguen en importancia Cabernet Sauvignon – Malbec, Bonarda – Syrah y Chardonnay, entre otras variedades

Salidas de vino varietal autorizadas para consumo Según variedades – Año 2014 - En hectolitros

VARIEDAD			HECTOLITROS	%S/TOTAL
MALBEC	-	-	660.609,16	33,27
CABERNET SAUVIGNON	-	-	326.762,90	16,45
TORRONTES RIOJANO	-	-	119.231,38	6,00
BONARDA	-	-	115.435,24	5,81
SYRAH (SHIRAZ-SIRAH)	-	-	96.964,19	4,88
CABERNET SAUVIGNON	MALBEC	-	72.293,38	3,64
BONARDA	SYRAH (SHIRAZ-SIRAH)	-	65.454,87	3,30
CHARDONNAY	-	-	52.529,73	2,65
BONARDA	MALBEC	-	48.217,96	2,43
MERLOT	MALBEC	-	47.968,46	2,42
MERLOT	-	-	40.244,88	2,03
SAUVIGNON	-	-	30.074,06	1,51
TEMPRANILLO	-	-	28.438,47	1,43
SYRAH (SHIRAZ-SIRAH)	BONARDA	-	20.315,37	1,02
MALBEC	SYRAH (SHIRAZ-SIRAH)	-	15.232,07	0,77
CHARDONNAY	CHENIN	-	14.899,00	0,75
CHENIN	-	-	13.692,50	0,69
SYRAH (SHIRAZ-SIRAH)	MALBEC	-	12.942,63	0,65
SYRAH (SHIRAZ-SIRAH)	CABERNET SAUVIGNON	-	12.908,22	0,65
CABERNET SAUVIGNON	SYRAH (SHIRAZ-SIRAH)	-	11.042,60	0,56
MERLOT	MALBEC	CABERNET SAUVIGNON	11.014,65	0,55
MALBEC	OTRAS VARIED TINTAS P/V	-	7.129,24	0,36
PINOT NEGRO	-	-	6.772,31	0,34
MALBEC	CABERNET SAUVIGNON	-	6.313,12	0,32
MALBEC	BONARDA	-	6.113,17	0,31
VIOGNIER	-	-	6.037,62	0,30
SEMILLON	-	-	5.987,96	0,30
SYRAH (SHIRAZ-SIRAH)	TANNAT	-	5.359,46	0,27
TANNAT	-	-	5.310,87	0,27
CHENIN	TORRONTES RIOJANO	-	5.278,86	0,27
CHENIN	UGNI BLANC	-	5.247,38	0,26
CABERNET SAUVIGNON	MERLOT	-	4.959,63	0,25
SAUVIGNON	CHARDONNAY	-	4.953,13	0,25
MOSCATEL DE ALEJANDRIA	-	-	3.928,14	0,20
CABERNET FRANC	-	-	3.835,20	0,19
CHARDONNAY	SAUVIGNON	-	3.342,23	0,17
MERLOT	SYRAH (SHIRAZ-SIRAH)	MALBEC	3.156,64	0,16
BONARDA	MERLOT	-	3.141,30	0,16
CABERNET SAUVIGNON	OTRAS VARIED TINTAS P/V	-	3.107,47	0,16
SANGIOVESE	-	-	3.097,49	0,16
SYRAH (SHIRAZ-SIRAH)	MERLOT	-	3.013,29	0,15
TORRONTES RIOJANO	CHARDONNAY	-	2.971,03	0,15
OTRAS	-	-	70.554,06	3,55
TOTAL VARIETAL			1.985.881,32	100,00

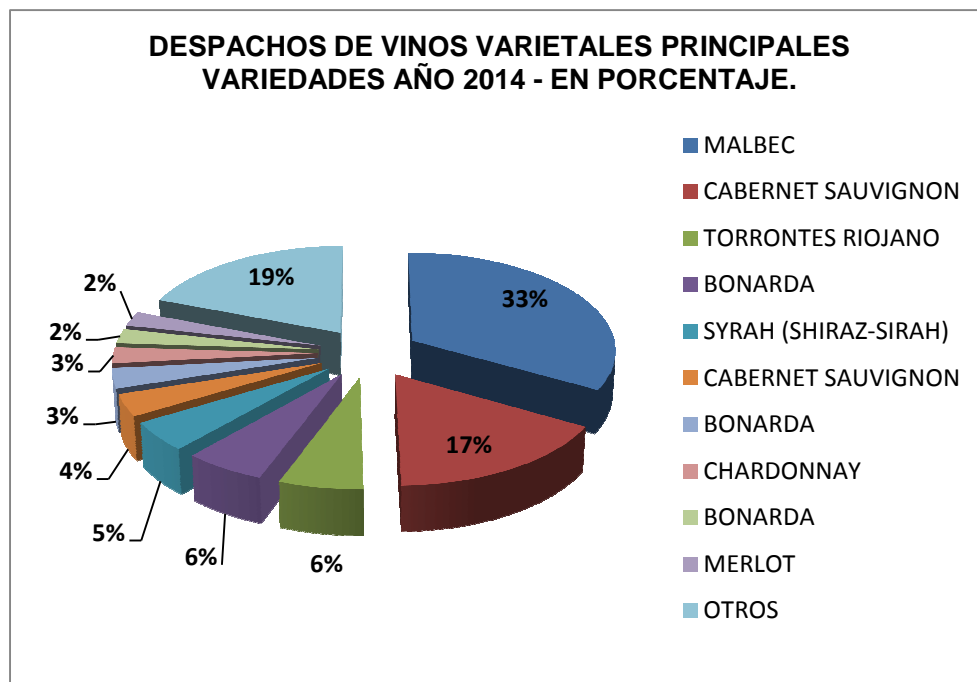


Instituto Nacional
de Vitivinicultura

www.inv.gov.ar | República Argentina

SALIDAS DE VINO AUTORIZADAS PARA CONSUMO- TOTAL PAÍS -AÑO 2014

Fuente: Formulario MV-01/C



VINOS ESPUMOSOS

- Los despachos de vinos espumosos totalizaron de 421.568 hl mostrando una baja del 0,43% con respecto al año anterior.
- El 76,88 % correspondió a despachos de vinos espumosos secos con un descenso del 1,78%. El 6,30% correspondió a espumosos Demi-Sec registrando un alza del 1,13% y los espumosos dulces representan el 13,61% con una suba del 17,76%.

Salidas de vino espumoso autorizadas para consumo Años 2013-2014 – En hectolitros

	2013	% s/ total	2014	Var.14/13	% s/ total
espumoso demi-sec	26.279	6,21	26.577	1,13	6,30
espumoso dulce	48.719	11,51	57.371	17,76	13,61
espumoso seco	329.982	77,94	324.110	-1,78	76,88
espumoso frutado*	16.897	3,99	12.397	-26,63	2,94
frisante*	1509,46	0,36	1114,11	-26,19	0,26
TOTAL	423.386	100,00	421.568	-0,43	100,00

*2013 agregado al comparativo solo a los fines estadísticos, estos vinos fueron incorporados a los espumosos a partir del año 2014



Instituto Nacional
de Vitivinicultura

www.inv.gov.ar | República Argentina

SALIDAS DE VINO AUTORIZADAS PARA CONSUMO- TOTAL PAÍS -AÑO 2014

Fuente: Formulario MV-01/C

- Mendoza despachó a consumo el 98% de los vinos espumosos comercializados en el país con aumento del 0,36% con relación al año 2013.
- San Juan vendió el 0,76% del total país, con una merma del 43% en relación al año 2013.
- Neuquén despachó para consumo el 1,12% del total, con baja del 18,59%.

Salidas de vino espumoso autorizadas para consumo Años 2013-2014 – En hectolitros

Provincia	2013	2014	%s/total	Var.%14/13
MENDOZA	411.794,52	413.290,47	98,04	0,36
CORDOBA	56,67	72,61	0,02	28,13
ENTRE RIOS	7,00	5,73	0,00	-18,14
LA PAMPA	14,17	118,27	0,03	-
NEUQUEN	5.807,51	4.728,07	1,12	-18,59
RIO NEGRO	110,98	157,16	0,04	41,61
SAN JUAN	5.595,26	3.195,46	0,76	-42,89
Total	423.386,11	421.567,77	100,00	- 0,43

Salidas de vino espumoso autorizadas para consumo Por provincias y tipo año 2014 – En hectolitros

Provincia	Espumoso demi sec	Espumoso dulce	Espumoso seco	Espumoso frutado	Frisante	Total
MENDOZA	26.539,72	53.436,61	319.909,04	12.290,99	1.114,11	413.290,47
SAN JUAN	31,15	822,31	2.236,20	105,80		3.195,46
CORDOBA			72,61			72,61
NEUQUEN		3.097,06	1.631,01			4.728,07
RIO NEGRO	5,78	14,57	136,81			157,16
LA PAMPA			118,27			118,27
ENTRE RIOS			5,73			5,73
Total	26.576,65	57.370,55	324.109,67	12.396,79	1.114,11	421.567,77

VINOS ESPECIALES

- Los despachos de estos vinos alcanzaron a 29.750 hl, mostrando una disminución del 15,43% con respecto al año anterior.
- El 91,09% correspondió a despachos de vinos especiales C con un descenso del 14,78% con respecto al año 2013, el 8% a especial B con una caída del 11,86% y el 0,57% a especial A con un baja del 70%.



Instituto Nacional
de Vitivinicultura

www.inv.gov.ar | República Argentina

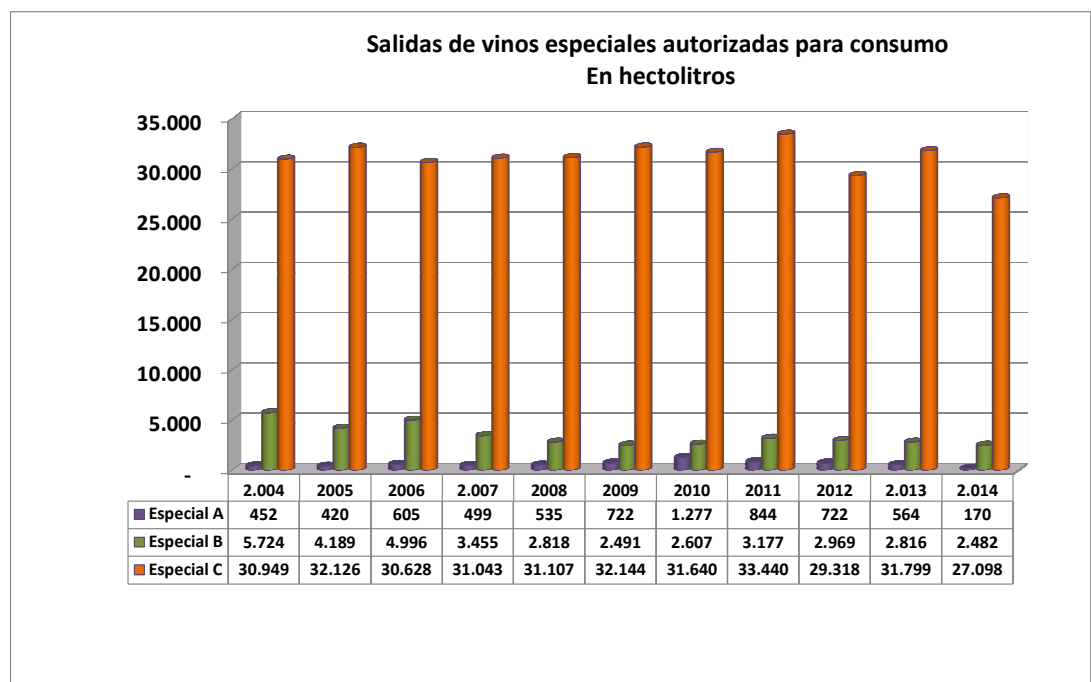
SALIDAS DE VINO AUTORIZADAS PARA CONSUMO- TOTAL PAÍS -AÑO 2014

Fuente: Formulario MV-01/C

- Estos vinos especiales son provistos al mercado por la provincia de Mendoza (96,52%), San Juan (2,22%), Córdoba (0,59%). El 0,67% restante por Catamarca y Río Negro.

Salidas de vinos especiales autorizadas para consumo Años 2013-2014 según tipo – En hectolitros

	2.013	% s/ total	2.014	Var% 14/13	% s/ total
Especial A	564,17	1,60	170	-69,95	0,57
Especial B	2.815,90	8,00	2.482	-11,86	8,34
Especial C	31.799,44	90,39	27.098	-14,78	91,09
Total	35.179,51	100,00	29.750	-15,43	100,00





Instituto Nacional
de Vitivinicultura

www.inv.gov.ar | República Argentina

SALIDAS DE VINO AUTORIZADAS PARA CONSUMO- TOTAL PAÍS -AÑO 2014

Fuente: Formulario MV-01/C

Salidas de vinos especiales autorizadas para consumo Año 2013-2014- Según provincias – En hectolitros

Provincia	2013	2014	%s/total	Var.%14/13
CATAMARCA	41,26	30,94	0,10	-25,01
CORDOBA	216,60	175,07	0,59	-19,17
MENDOZA	33.092,51	28.714,61	96,52	-13,23
RIO NEGRO	549,83	169,56	0,57	-69,16
SAN JUAN	1.279,31	659,71	2,22	-48,43
Total	35.179,51	29.749,89	100	-15,43

OTROS VINOS Y PRODUCTOS

- Los despachos de cóctel de vino bajaron el 56,12%, los despachos de vino ritual el 75,96 y los gasificados el 27,82%, comparado con los datos de 2013.
- En el año 2014 estos vinos se despacharon de la provincia de Mendoza, San Juan, Neuquén y Río Negro.

Salidas de otros vinos autorizadas para consumo Años 2013-2014– En hectolitros

Tipo de vino	2013	2014	Var.14/13
gasificados	44.417,06	32.062,13	-27,82
coctel	20.055,04	8.799,94	-56,12
ritual	115	27,62	-75,96
TOTAL	64.587	40.890	-36,69

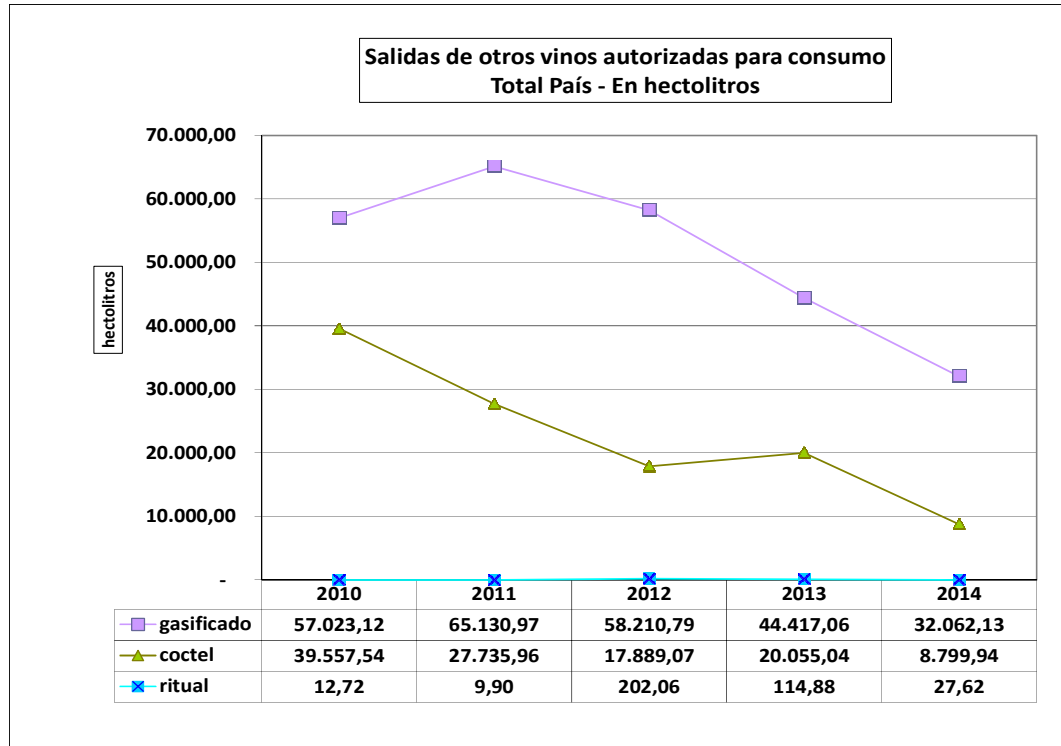


Instituto Nacional
de Vitivinicultura

www.inv.gov.ar | República Argentina

SALIDAS DE VINO AUTORIZADAS PARA CONSUMO- TOTAL PAÍS -AÑO 2014

Fuente: Formulario MV-01/C



Salidas de otros vinos autorizadas para consumo Año 2013-2014 según provincias – En hectolitros

Provincia	Producto	2013	2014	%s/total	Var.%14/13
MENDOZA	gasificado	44.407,49	32.056,24	78,72	-27,81
	coctel	20.015,45	8.664,21	21,28	-56,71
	ritual	104,88	1,62	0,004	-98,46
Total MENDOZA		64.527,82	40.722,07	99,59	-36,89
SAN JUAN	gasificados	3,29	5,89	18,47	79,03
	ritual	10,00	26,00	81,53	160,00
Total SAN JUAN		13	32	0,08	139,95
NEUQUEN	gasificado	6,28	-	-	-
Total NEUQUEN		6,28	-	-	-
RIO NEGRO	coctel	39,59	135,73	100	242,84
Total RIO NEGRO		39,59	135,73	0,33	242,84
Total		64.586,98	40.889,69	100,00	-36,69

SALIDAS DE VINO AUTORIZADAS PARA EL CONSUMO INTERNO - AÑO 2014 - En hectolitros -

MESES	MENDOZA			SAN JUAN			LA RIOJA			CORDOBA		
	2013	2014	Dif.% año anterior	2013	2014	Dif.% año anterior	2013	2014	Dif.% año anterior	2013	2014	Dif.% año anterior
Total 12 mes	7.777.212,64	7.474.248,85	- 3,90	1.943.309,02	1.901.028,74	- 2,18	200.573,33	186.264,11	- 7,13	110.156,04	82.118,94	- 25,45
Promedio mensual	648.101,05	622.854,07	- 3,90	161.942,42	158.419,06	- 2,18	16.714,44	15.522,01	- 7,13	9.179,67	6.843,25	- 25,45
Enero	502.537,78	547.926,33	9,03	140.782,99	125.291,25	-11,00	27.034,22	17.699,80	-34,53	11.048,64	8.786,26	-20,48
Febrero	456.422,00	506.630,33	11,00	121.825,83	135.111,46	10,91	6.543,80	13.005,34	98,74	8.354,85	6.118,51	-26,77
Marzo	619.639,63	508.646,43	-17,91	152.141,18	155.651,33	2,31	11.080,57	12.815,61	15,66	10.297,73	6.913,63	-32,86
Abril	639.532,90	556.166,62	-13,04	158.078,62	163.960,78	3,72	7.907,32	9.045,98	14,40	8.818,07	6.628,89	-24,83
Mayo	707.675,77	649.471,49	-8,22	173.972,16	164.768,75	-5,29	20.729,65	11.500,92	-44,52	9.301,17	6.982,60	-24,93
Junio	637.941,38	632.613,45	-0,84	166.191,02	181.833,79	9,41	15.186,24	12.636,14	-16,79	7.395,02	5.854,75	-20,83
Julio	749.835,34	704.063,70	-6,10	171.829,45	163.882,62	-4,62	22.085,25	16.127,57	-26,98	9.286,10	7.343,21	-20,92
Agosto	697.574,31	715.925,09	2,63	165.293,42	146.151,01	-11,58	24.227,38	26.407,71	9,00	9.624,45	6.161,82	-35,98
Setiembre	656.571,65	691.746,72	5,36	171.442,59	162.289,92	-5,34	17.251,25	21.841,20	26,61	8.617,08	7.015,07	-18,59
Octubre	728.879,65	703.209,29	-3,52	181.278,90	173.361,90	-4,37	16.947,24	11.920,77	-29,66	9.489,19	6.475,93	-31,75
Noviembre	725.622,52	643.149,03	-11,37	176.576,98	167.285,90	-5,26	19.891,62	20.457,18	2,84	8.560,94	6.106,24	-28,67
Diciembre	654.979,71	614.700,37	-6,15	163.895,88	161.440,03	-1,50	11.688,79	12.805,89	9,56	9.362,80	7.732,03	-17,42
TOTAL	7.777.212,64	7.474.248,85	- 3,90	1.943.309,02	1.901.028,74	- 2,18	200.573,33	186.264,11	- 7,13	110.156,04	82.118,94	- 25,45

MESES	SALTA			NEUQUEN			RIO NEGRO			CATAMARCA		
	2013	2014	Dif.% año anterior	2013	2014	Dif.% año anterior	2013	2014	Dif.% año anterior	2013	2014	Dif.% año anterior
Total 12 mes	210.582,84	206.258,02	- 2,05	57.784,43	43.570,12	- 24,60	28.809,47	25.989,38	- 9,79	20.209,82	14.504,31	- 28,23
Promedio mensual	17.548,57	17.188,17	- 2,05	4.815,37	3.630,84	- 24,60	2.400,79	2.165,78	- 9,79	1.684,15	1.208,69	- 28,23
Enero	7.202,55	8.968,92	24,52	3.028,26	3.186,96	5,24	2.496,88	1.940,71	-22,27	1.831,14	1.372,56	-25,04
Febrero	11.713,97	9.958,32	-14,99	3.457,90	2.835,80	-17,99	2.448,20	1.992,43	-18,62	1.442,64	993,37	-31,14
Marzo	13.733,77	13.601,55	-0,96	5.122,91	2.103,81	-58,93	2.083,41	1.620,70	-22,21	922,45	976,42	5,85
Abril	19.519,59	14.917,44	-23,58	5.157,83	2.629,65	-49,02	2.545,19	1.791,70	-29,60	1.226,64	1.943,21	58,42
Mayo	21.217,46	15.477,97	-27,05	4.988,94	3.423,23	-31,38	2.402,79	2.708,41	12,72	1.523,14	765,29	-49,76
Junio	12.335,78	17.607,30	42,73	5.018,18	2.596,32	-48,26	1.921,38	1.735,42	-9,68	1.477,05	1.282,23	-13,19
Julio	20.244,08	24.171,43	19,40	4.873,65	2.979,23	-38,87	2.689,83	2.611,29	-2,92	2.291,73	1.390,65	-39,32
Agosto	20.665,54	20.023,76	-3,11	5.707,45	4.850,75	-15,01	2.154,99	1.738,44	-19,33	1.648,15	594,82	-63,91
Setiembre	21.549,23	20.342,95	-5,60	6.692,65	6.990,46	4,45	2.711,01	2.573,40	-5,08	1.987,35	871,17	-56,16
Octubre	25.517,94	20.335,79	-20,31	5.009,32	4.098,30	-18,19	1.955,54	2.298,11	17,52	2.606,35	1.796,63	-31,07
Noviembre	21.585,23	22.282,08	3,23	5.564,43	4.620,79	-16,96	3.133,77	2.761,74	-11,87	1.742,86	956,62	-45,11
Diciembre	15.297,70	18.570,51	21,39	3.162,91	3.254,82	2,91	2.266,48	2.217,03	-2,18	1.510,32	1.561,34	3,38
TOTAL	210.582,84	206.258,02	- 2,05	57.784,43	43.570,12	- 24,60	28.809,47	25.989,38	- 9,79	20.209,82	14.504,31	- 28,23

Nota: año 2013 Definito ajuste cifras de acuerdo a plazo estipulado Resolución Nº C36/11.
FUENTE: INSTITUTO NACIONAL DE VITIVINICULTURA.-

SALIDAS DE VINO AUTORIZADAS PARA EL CONSUMO INTERNO - AÑO 2014 - En hectolitros -

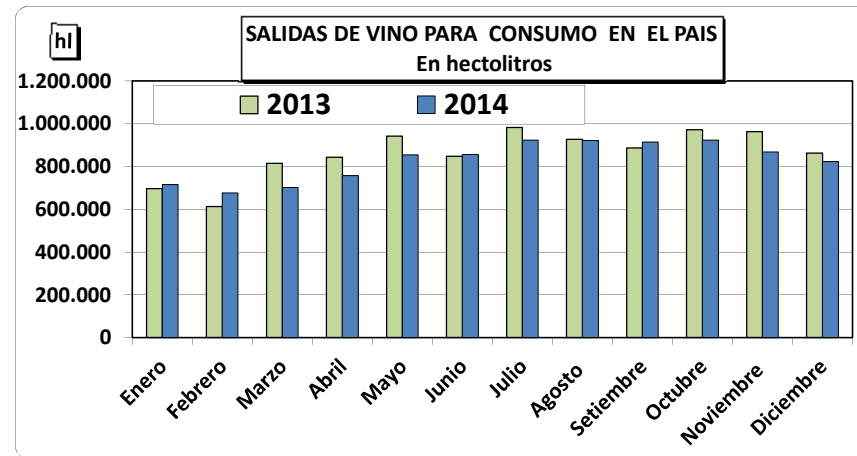
MESES	BUENOS AIRES			LA PAMPA			TUCUMAN			ENTRE RIOS		
	2013	2014	Dif.% año anterior	2013	2014	Dif % año anterior	2013	2014	Dif.% año anterior	2013	2014	Dif. % año anterior
Total 12 mes	591,86	888,07	50,05	1.395,79	1.628,80	16,69	720,21	943,04	30,94	273,46	219,54	- 19,72
Promedio mensual	49,32	74,01	50,05	116,32	135,73	16,69	60,02	78,59	30,94	22,79	18,30	- 19,72
Enero	40,76	67,52	65,65	141,27	28,07	-80,13	44,51	100,26	125,25	17,63	17,72	0,51
Febrero	41,86	36,97	-11,68	6,39	146,13	2186,85	105,56	43,38	-58,90	12,51	10,58	-15,43
Marzo	17,93	81,66	355,44	135,26	110,00	-18,68	45,10	31,52	-30,11	127,65	18,21	-85,73
Abril	41,46	171,37	313,34	57,09	137,55	140,94	103,68	41,51	-59,96	6,58	53,41	711,70
Mayo	45,87	16,72	-63,55	208,36	9,26	-95,56	54,90	86,59	57,72	4,93	9,98	102,43
Junio	29,34	61,85	110,80	143,61	158,26	10,20	95,58	66,82	-30,09	7,05	7,89	11,91
Julio	63,03	36,21	-42,55	39,13	119,06	204,27	49,44	103,69	109,73	12,82	12,89	0,55
Agosto	36,54	34,05	-6,81	133,41	147,75	10,75	18,70	179,95	862,30	13,84	46,90	238,87
Setiembre	57,19	15,46	-72,97	10,86	225,88	1979,93	41,97	24,59	-41,41	10,42	8,38	-19,58
Octubre	23,45	274,78	1071,77	241,60	210,06	-13,05	28,02	42,32	51,03	60,03	7,14	-88,11
Noviembre	41,09	34,44	-16,18	128,87	143,84	11,62	70,52	60,81	-13,77	-	7,73	-
Diciembre	153,34	57,04	-62,80	149,94	192,94	28,68	62,23	161,60	159,68	-	18,71	-
TOTAL	591,86	888,07	50,05	1.395,79	1.628,80	16,69	720,21	943,04	30,94	273,46	219,54	- 19,72

MESES	JUJUY			CHUBUT			SAN LUIS			MISSIONES		
	2013	2014	Dif.% año anterior	2013	2014	Dif % año anterior	2013	2014	Dif.% año anterior	2013	2014	Dif.% año anterior
Total 12 mes	82,71	66,79	- 19,25	-	22,73	-	40,87	275,21	573,38	8,60	12,60	-
Promedio mensual	6,89	5,57	- 19,25	-	1,89	-	3,41	22,93	573,38	0,72	1,05	-
Enero	-	2,13	-	-	22,73	-	-	17,10	-	-	-	-
Febrero	11,66	2,00	-82,85	-	-	-	-	3,60	-	4,95	-	-
Marzo	2,83	-	-100,00	-	-	-	-	2,25	-	-	-	-
Abril	5,15	5,40	4,85	-	-	-	-	15,30	-	-	-	-
Mayo	6,27	-	-100,00	-	-	-	-	14,44	-	-	12,60	-
Junio	17,28	11,28	-34,72	-	-	-	-	12,55	-	-	-	-
Julio	4,59	-	-100,00	-	-	-	-	27,18	-	3,65	-	-
Agosto	11,58	4,18	-63,90	-	-	-	-	20,87	-	-	-	-
Setiembre	0,98	11,27	1050,00	-	-	-	-	13,18	-	-	-	-
Octubre	8,75	14,40	64,57	-	-	-	-	22,14	-	-	-	-
Noviembre	5,77	7,49	29,81	-	-	-	-	88,46	-	-	-	-
Diciembre	7,85	8,64	10,06	-	-	-	40,87	38,14	-	-	-	-
TOTAL	82,71	66,79	- 19,25	-	22,73	-	40,87	275,21	573,38	8,60	12,60	-

Nota: año 2013 Definito ajuste cifras de acuerdo a plazo estipulado Resolución Nº C36/11.
FUENTE: INSTITUTO NACIONAL DE VITIVINICULTURA.-

SALIDAS DE VINO AUTORIZADAS PARA EL CONSUMO INTERNO - AÑO 2014 - En hectolitros -

MESES	TOTAL PAIS		
	2013	2014	Dif. % año anterior
Total 12 mes	10.351.751,09	9.938.039,25	- 4,00
Promedio mensual	862.645,92	828.169,94	- 4,00
Enero	696.206,63	715.428,32	2,76
Febrero	612.392,12	676.888,22	10,53
Marzo	815.350,42	702.573,12	-13,83
Abril	843.000,12	757.508,81	-10,14
Mayo	942.131,41	855.248,25	-9,22
Junio	847.758,91	856.478,05	1,03
Julio	983.308,09	922.868,73	-6,15
Agosto	927.109,76	922.287,10	-0,52
Setiembre	886.944,23	913.969,65	3,05
Octubre	972.045,98	924.067,56	-4,94
Noviembre	962.924,60	867.962,35	-9,86
Diciembre	862.578,82	822.759,09	-4,62
TOTAL	10.351.751,09	9.938.039,25	- 4,00



CONSUMO ESTIMADO PER CAPITA - COMPARATIVO MENSUAL - AÑO 2014 -

MESES	Estimación con Población Total - litros			Estimación con Población > 18 años - litros		
	2013	2014	Dif.% año anterior	2013	2014	Dif.% año anterior
Total 12 mes	25,57	23,28	- 8,96	38,49	35,06	- 8,92
Promedio mensual	2,13	1,94	- 8,96	3,21	2,92	- 8,92
Enero	1,73	1,68	-2,54	2,60	2,54	-2,29
Febrero	1,52	1,59	4,83	2,29	2,40	5,06
Marzo	2,02	1,65	-18,28	3,04	2,49	-18,13
Abril	2,09	1,78	-14,78	3,14	2,68	-14,66
Mayo	2,33	2,01	-13,91	3,51	3,02	-13,82
Junio	2,10	2,01	-4,20	3,15	3,02	-4,13
Julio	2,43	2,16	-11,00	3,66	3,25	-10,97
Agosto	2,29	2,16	-5,67	3,44	3,25	-5,67
Setiembre	2,19	2,14	-2,29	3,29	3,22	-2,33
Octubre	2,39	2,16	-9,87	3,60	3,25	-9,93
Noviembre	2,37	2,03	-14,54	3,57	3,05	-14,63
Diciembre	2,12	1,92	-9,57	3,19	2,88	-9,70

FUENTE: INSTITUTO NACIONAL DE VITIVINICULTURA

Evolución anual 2000 al 2013 (**)

AÑOS	Consumo anual litros per cápita
2000	37,75
2001	36,30
2002	32,90
2003	33,68
2004	29,87
2005	29,18
2006	29,23
2007	29,08
2008	27,79
2009	26,70
2010	24,85
2011	24,95
2012	25,08
2013	25,57
2014	23,28

(**) Estimado con población total

SALIDAS DE VINOS POR COLOR - POR TIPO DE VINO
- MENDOZA - En hectolitros.
AÑO 2013-2014

Mes	SIN MENCION VARIETAL									VARIETAL								
	BLANCO			COLOR			TOTAL			BLANCO			COLOR			TOTAL		
	2013	2014	Var% 14/13	2013	2014	Var% 14/13	2013	2014	Var% 14/13	2013	2014	Var% 14/13	2013	2014	Var% 14/13	2013	2014	Var% 14/13
Enero	74.894,85	100.712,41	34,47	321.757,93	324.818,88	0,95	396.652,78	425.531,29	7,28	8.756,80	10.834,85	23,73	68.221,77	79.255,90	16,17	76.978,57	90.090,75	17,03
Febrero	65.883,03	82.591,19	25,36	291.848,04	320.479,89	9,81	357.731,07	403.071,08	12,67	7.471,04	7.817,66	4,64	63.681,62	67.460,04	5,93	71.152,66	75.277,70	5,80
Marzo	85.280,52	58.627,80	-31,25	397.338,28	337.545,33	-15,05	482.618,80	396.173,13	-17,91	11.493,53	10.238,98	-10,92	95.441,62	78.593,17	-17,65	106.935,15	88.832,15	-16,93
Abril	94.030,68	82.211,67	-12,57	374.390,32	332.730,22	-11,13	468.421,00	414.941,89	-11,42	13.056,10	14.775,77	13,17	122.080,23	97.919,28	-19,79	135.136,33	112.695,05	-16,61
Mayo	100.293,77	89.441,53	-10,82	426.046,35	401.319,00	-5,80	526.340,12	490.760,53	-6,76	12.706,29	11.922,47	-6,17	135.455,38	114.784,63	-15,26	148.161,67	126.707,10	-14,48
Junio	81.836,45	84.567,85	3,34	398.297,22	380.631,26	-4,44	480.133,67	465.199,11	-3,11	12.195,05	21.227,65	74,07	113.562,75	108.507,10	-4,45	125.757,80	129.734,75	3,16
Julio	98.190,11	95.716,68	-2,52	458.732,41	407.657,46	-11,13	556.922,52	503.374,14	-9,62	14.420,83	20.706,33	43,59	140.457,01	135.697,98	-3,39	154.877,84	156.404,31	0,99
Agosto	88.718,61	94.704,91	6,75	414.447,29	428.258,55	3,33	503.165,90	522.963,46	3,93	15.950,19	18.674,55	17,08	130.663,79	129.311,72	-1,03	146.613,98	147.986,27	0,94
Septiembre	80.490,15	89.103,96	10,70	381.385,36	390.681,28	2,44	461.875,51	479.785,24	3,88	14.718,21	24.852,59	68,86	119.962,01	135.973,72	13,35	134.680,22	160.826,31	19,41
Octubre	83.942,63	92.326,79	9,99	421.151,10	395.313,42	-6,14	505.093,73	487.640,21	-3,46	18.641,24	18.397,93	-1,31	139.636,55	140.052,47	0,30	158.277,79	158.450,40	0,11
Noviembre	92.022,28	91.808,15	-0,23	423.329,20	340.617,78	-19,54	515.351,48	432.425,93	-16,09	14.961,02	22.630,50	51,26	132.784,67	125.588,96	-5,42	147.745,69	148.219,46	0,32
Diciembre	87.238,56	87.027,97	-0,24	399.215,69	372.007,37	-6,82	486.454,25	459.035,34	-5,64	14.370,74	13.267,26	-7,68	106.348,52	102.128,84	-3,97	120.719,26	115.396,10	-4,41
Total Enero/Diciembre	1.032.821,64	1.048.840,91	1,55	4.707.939,19	4.432.060,44	-5,86	5.740.760,83	5.480.901,35	-4,53	158.741,04	195.346,54	23,06	1.368.295,92	1.315.273,81	-3,88	1.527.036,96	1.510.620,35	-1,08

Mes	OTROS*									TOTAL POR COLOR								
	BLANCO			COLOR			TOTAL			BLANCO			COLOR			TOTAL		
	2013	2014	Var% 14/13	2013	2014	Var% 14/13	2013	2014	Var% 14/13	2013	2014	Var% 14/13	2013	2014	Var% 14/13	2013	2014	Var% 14/13
Enero	25.646,57	27.438,00	6,99	2.931,32	2.254,19	-23,10	28.577,89	29.692,19	3,90	109.298,22	138.985,26	27,16	392.911,02	406.328,97	3,42	502.209,24	545.314,23	8,58
Febrero	23.675,33	25.105,35	6,04	3.108,06	3.176,20	2,19	26.783,39	28.281,55	5,59	97.029,40	115.514,20	19,05	358.637,72	391.116,13	9,06	455.667,12	506.630,33	11,18
Marzo	28.395,50	21.826,90	-23,13	1.689,55	1.814,20	7,38	30.085,05	23.641,10	-21,42	125.169,55	90.693,68	-27,54	494.469,45	417.952,70	-15,47	619.639,00	508.646,38	-17,91
Abril	33.068,13	26.180,68	-20,83	2.897,36	2.348,91	-18,93	35.965,49	28.529,59	-20,68	140.154,91	123.168,12	-12,12	499.367,91	432.998,41	-13,29	639.522,82	556.166,53	-13,03
Mayo	30.238,49	30.509,72	0,90	2.202,91	1.494,05	-32,18	32.441,40	32.003,77	-1,35	143.238,55	131.873,72	-7,93	563.704,64	517.597,68	-8,18	706.943,19	649.471,40	-8,13
Junio	29.070,34	35.205,85	21,11	1.466,22	2.185,38	49,05	30.536,56	37.391,23	22,45	123.101,84	141.001,35	14,54	513.326,19	491.323,74	-4,29	636.428,03	632.325,09	-0,64
Julio	31.309,71	40.545,81	29,50	3.467,65	3.418,38	-1,42	34.777,36	43.964,19	26,42	143.920,65	156.968,82	9,07	602.657,07	546.773,82	-9,27	746.577,72	703.742,64	-5,74
Agosto	41.213,90	38.926,02	-5,55	6.426,95	5.944,64	-7,50	47.640,85	44.870,66	-5,81	145.882,70	152.305,48	4,40	551.538,03	563.514,91	2,17	697.420,73	715.820,39	2,64
Septiembre	54.188,36	46.406,26	-14,36	4.397,59	4.582,62	4,21	58.585,95	50.988,88	-12,97	149.396,72	160.362,81	7,34	505.744,96	531.237,62	5,04	655.141,68	691.600,43	5,57
Octubre	57.856,56	52.154,00	-9,86	3.703,96	3.966,18	7,08	61.560,52	56.120,18	-8,84	160.440,43	162.878,72	1,52	564.491,61	539.332,07	-4,46	724.932,04	702.210,79	-3,13
Noviembre	54.858,85	52.987,50	-3,41	4.350,87	4.820,94	10,80	59.209,72	57.808,44	-2,37	161.842,15	167.426,15	3,45	560.464,74	471.027,68	-15,96	722.306,89	638.453,83	-11,61
Diciembre	41.466,83	34.401,45	-17,04	5.320,84	2.742,93	-48,45	46.787,67	37.144,38	-20,61	143.076,13	134.696,68	-5,86	510.885,05	476.879,14	-6,66	653.961,18	611.575,82	-6,48
Total Enero/Diciembre	450.988,57	431.687,54	-4,28	41.963,28	38.748,62	-7,66	492.951,85	470.436,16	-4,57	1.642.551,25	1.675.874,99	2,03	6.118.198,39	5.786.082,87	-5,43	7.760.749,64	7.461.957,86	-3,85

*INCLUYE VINOS ESPUMOSOS, ESPECIALES, FRISANTES, GASIFICADOS, COCTEL, COMPUESTO Y RITUAL, NO INCLUYE ESPUMOSOS FRUTADOS CON PULPAS SIN DETERMINAR COLOR

SALIDAS DE VINOS POR COLOR - POR TIPO DE VINO
- SAN JUAN - En hectolitros.
AÑO 2013-2014

Mes	SIN MENCION VARIETAL									VARIETAL								
	BLANCO			COLOR			TOTAL			BLANCO			COLOR			TOTAL		
	2013	2014	Var% 14/13	2013	2014	Var% 14/13	2013	2014	Var% 14/13	2013	2014	Var% 14/13	2013	2014	Var% 14/13	2013	2014	Var% 14/13
Enero	42.565,43	46.184,86	8,50	89.301,40	68.549,17	-23,24	131.866,83	114.734,03	-12,99	948,80	1.298,76	36,88	7.698,71	9.120,44	18,47	8.647,51	10.419,20	20,49
Febrero	26.994,38	44.868,05	66,21	82.931,84	75.252,85	-9,26	109.926,22	120.120,90	9,27	1.263,89	1.998,59	58,13	10.511,59	12.797,59	21,75	11.775,48	14.796,18	25,65
Marzo	45.318,94	43.560,01	-3,88	88.928,13	97.982,14	10,18	134.247,07	141.542,15	5,43	1.392,25	1.422,61	2,18	16.196,86	12.613,02	-22,13	17.589,11	14.035,63	-20,20
Abril	36.321,73	30.249,52	-16,72	102.259,28	115.849,78	13,29	138.581,01	146.099,30	5,43	2.985,07	1.603,57	-46,28	16.125,22	16.209,86	0,52	19.110,29	17.813,43	-6,79
Mayo	36.973,51	45.270,03	22,44	117.062,06	106.238,66	-9,25	154.035,57	151.508,69	-1,64	1.492,60	1.664,29	11,50	18.284,47	11.384,36	-37,74	19.777,07	13.048,65	-34,02
Junio	57.874,06	53.385,56	-7,76	94.367,12	111.993,21	18,68	152.241,18	165.378,77	8,63	914,06	2.248,17	145,95	12.571,02	14.142,58	12,50	13.485,08	16.390,75	21,55
Julio	40.365,84	36.689,77	-9,11	113.171,86	100.268,50	-11,40	153.537,70	136.958,27	-10,80	1.809,67	2.574,11	42,24	15.914,77	23.849,82	49,86	17.724,44	26.423,93	49,08
Agosto	40.186,08	34.526,12	-14,08	103.781,46	86.911,05	-16,26	143.967,54	121.437,17	-15,65	1.718,82	2.497,30	45,29	18.750,07	21.913,10	16,87	20.468,89	24.410,40	19,26
Septiembre	47.142,31	34.424,73	-26,98	102.474,07	105.786,73	3,23	149.616,38	140.211,46	-6,29	1.949,28	1.972,47	1,19	19.332,28	19.808,48	2,46	21.281,56	21.780,95	2,35
Octubre	39.390,82	41.948,65	6,49	114.458,99	103.356,75	-9,70	153.849,81	145.305,40	-5,55	2.996,90	4.397,24	46,73	23.579,21	22.905,77	-2,86	26.576,11	27.303,01	2,74
Noviembre	38.753,93	42.847,47	10,56	110.687,69	98.956,92	-10,60	149.441,62	141.804,39	-5,11	3.013,29	2.583,38	-14,27	22.625,22	22.280,44	-1,52	25.638,51	24.863,82	-3,02
Diciembre	38.181,26	35.479,90	-7,08	108.548,91	110.491,67	1,79	146.730,17	145.971,57	-0,52	1.476,02	1.298,31	-12,04	14.829,99	13.485,32	-9,07	16.306,01	14.783,63	-9,34
Total Enero/ Diciembre	490.068,29	489.434,67	-0,13	1.227.972,81	1.181.637,43	-3,77	1.718.041,10	1.671.072,10	-2,73	21.960,65	25.558,80	16,38	196.419,41	200.510,78	2,08	218.380,06	226.069,58	3,52

Mes	OTROS*									TOTAL POR COLOR								
	BLANCO			COLOR			TOTAL			BLANCO			COLOR			TOTAL		
	2013	2014	Var% 14/13	2013	2014	Var% 14/13	2013	2014	Var% 14/13	2013	2014	Var% 14/13	2013	2014	Var% 14/13	2013	2014	Var% 14/13
Enero	185,01	110,10	-40,49	83,64	27,92	-66,62	268,65	138,020	-48,62	43.699,24	47.593,72	8,91	97.083,75	77.697,53	-19,97	140.782,99	125.291,25	-11,00
Febrero	114,85	172,58	50,27	9,28	21,80	134,91	124,13	194,38	56,59	28.373,12	47.039,22	65,79	93.452,71	88.072,24	-5,76	121.825,83	135.111,46	10,91
Marzo	247,18	54,04	-78,14	57,82	19,51	-66,26	305,00	73,55	-75,89	46.958,37	45.036,66	-4,09	105.182,81	110.614,67	5,16	152.141,18	155.651,33	2,31
Abril	377,24	45,74	-87,88	10,08	2,31	-77,08	387,32	48,05	-87,59	39.684,04	31.898,83	-19,62	118.394,58	132.061,95	11,54	158.078,62	163.960,78	3,72
Mayo	152,17	165,76	8,93	7,35	45,65	521,09	159,52	211,41	32,53	38.618,28	47.100,08	21,96	135.353,88	117.668,67	-13,07	173.972,16	164.768,75	-5,29
Junio	354,96	52,03	-85,34	109,80	12,24	-88,85	464,76	64,27	-86,17	59.143,08	55.685,76	-5,85	107.047,94	126.148,03	17,84	166.191,02	181.833,79	9,41
Julio	488,51	387,32	-20,71	78,80	113,10	43,53	567,31	500,42	-11,79	42.664,02	39.651,20	-7,06	129.165,43	124.231,42	-3,82	171.829,45	163.882,62	-4,62
Agosto	729,09	299,09	-58,98	127,90	4,35	-96,60	856,99	303,44	-64,59	42.633,99	37.322,51	-12,46	122.659,43	108.828,50	-11,28	165.293,42	146.151,01	-11,58
Septiembre	536,1	281,76	-47,44	8,55	15,75	84,21	544,65	297,51	-45,38	49.627,69	36.678,96	-26,09	121.814,90	125.610,96	3,12	171.442,59	162.289,92	-5,34
Octubre	812,15	681,99	-16,03	25,83	71,50	176,81	837,98	753,49	-10,08	43.199,87	47.027,88	8,86	138.064,03	126.334,02	-8,50	181.263,90	173.361,90	-4,36
Noviembre	1.221,99	485,52	-60,27	205,86	26,37	-87,19	1.427,85	511,89	-64,15	42.989,21	45.916,37	6,81	133.518,77	121.263,73	-9,18	176.507,98	167.180,10	-5,28
Diciembre	668,79	675,38	0,99	95,91	9,45	-90,15	764,70	684,83	-10,44	40.326,07	37.453,59	-7,12	123.474,81	123.986,44	0,41	163.800,88	161.440,03	-1,44
Total Enero/ Diciembre	5.888,04	3.411,31	-42,06	820,82	369,95	-54,93	6.708,86	3.781,26	-43,64	517.916,98	518.404,78	0,09	1.425.213,04	1.382.518,16	-3,00	1.943.130,02	1.900.922,94	-2,17

*INCLUYE VINOS ESPUMOSOS, ESPECIALES, FRISANTES, GASIFICADOS, COCTEL, COMPUESTO Y RITUAL, NO INCLUYE ESPUMOSOS FRUTADOS CON PULPAS SIN DETERMINAR COLOR

SALIDAS DE VINOS POR COLOR - POR TIPO DE VINO
- LA RIOJA - En hectolitros.
AÑO 2014

Mes	SIN MENCION VARIETAL									VARIETAL								
	BLANCO			COLOR			TOTAL			BLANCO			COLOR			TOTAL		
	2013	2014	Var% 14/13	2013	2014	Var% 14/13	2013	2014	Var% 14/13	2013	2014	Var% 14/13	2013	2014	Var% 14/13	2013	2014	Var% 14/13
Enero	4.244,58	1.376,45	-67,57	15.884,49	12.321,11	-22,43	20.129,07	13.697,56	-31,95	2.050,83	392,22	-80,88	4.854,32	3.610,02	-25,63	6.905,15	4.002,24	-42,04
Febrero	787,86	3.349,78	325,17	4.168,58	6.399,39	53,51	4.956,44	9.749,17	96,70	185,01	298,19	61,18	1.402,35	2.957,98	110,93	1.587,36	3.256,17	105,13
Marzo	1.413,90	1.574,69	11,37	7.503,55	6.741,20	-10,16	8.917,45	8.315,89	-6,75	151,98	169,35	11,43	2.011,14	4.330,37	115,32	2.163,12	4.499,72	108,02
Abril	1.707,75	2.817,20	64,97	4.582,45	2.169,39	-52,66	6.290,20	4.986,59	-20,72	212,92	248,91	16,90	1.404,20	3.810,48	171,36	1.617,12	4.059,39	151,03
Mayo	3.299,05	5.018,22	52,11	13.729,05	4.543,26	-66,91	17.028,10	9.561,48	-43,85	150,06	350,44	133,53	3.551,49	1.589,00	-55,26	3.701,55	1.939,44	-47,60
Junio	3.234,30	592,67	-81,68	9.372,75	8.723,83	-6,92	12.607,05	9.316,50	-26,10	277,03	1.415,77	411,05	2.302,16	1.903,87	-17,30	2.579,19	3.319,64	28,71
Julio	4.985,30	4.306,61	-13,61	12.094,82	6.729,07	-44,36	17.080,12	11.035,68	-35,39	753,65	664,35	-11,85	4.251,48	4.427,54	4,14	5.005,13	5.091,89	1,73
Agosto	2.754,45	3.305,72	20,01	16.896,66	20.295,81	20,12	19.651,11	23.601,53	20,10	1.573,62	739,98	-52,98	3.002,65	2.066,20	-31,19	4.576,27	2.806,18	-38,68
Septiembre	2.626,72	3.792,42	44,38	9.252,83	13.207,81	42,74	11.879,55	17.000,23	43,10	760,61	587,84	-22,71	4.611,09	4.253,13	-7,76	5.371,70	4.840,97	-9,88
Octubre	2.799,68	1.644,95	-41,25	8.584,37	5.159,64	-39,89	11.384,05	6.804,59	-40,23	704,92	1.094,89	55,32	4.858,27	4.021,29	-17,23	5.563,19	5.116,18	-8,04
Noviembre	1.547,35	1.262,69	-18,40	10.025,24	14.492,08	44,56	11.572,59	15.754,77	36,14	901,57	533,73	-40,80	7.417,46	4.168,68	-43,80	8.319,03	4.702,41	-43,47
Diciembre	2.040,79	275,26	-86,51	6.106,80	5.807,17	-4,91	8.147,59	6.082,43	-25,35	1.024,99	688,10	-32,87	2.516,21	6.035,36	139,86	3.541,20	6.723,46	89,86
Total Enero/ Diciembre	31.441,73	29.316,66	-6,76	118.201,59	106.589,76	-9,82	149.643,32	135.906,42	-9,18	8.747,19	7.183,77	-17,87	42.182,82	43.173,92	2,35	50.930,01	50.357,69	-1,12

Mes	OTROS									TOTAL POR COLOR								
	BLANCO			COLOR			TOTAL			BLANCO			COLOR			TOTAL		
	2013	2014	Var% 14/13	2013	2014	Var% 14/13	2013	2014	Var% 14/13	2013	2014	Var% 14/13	2013	2014	Var% 14/13	2013	2014	Var% 14/13
Enero	-	-	-	-	-	-	83,160	-	-	6.295,41	1768,67	-71,91	20.738,81	15.931,13	-23,18	27.034,22	17.699,80	-34,53
Febrero	-	-	-	-	-	-	-	-	-	972,87	3647,97	274,97	5.570,93	9.357,37	67,97	6.543,80	13.005,34	98,74
Marzo	-	-	-	-	-	-	-	-	-	1.565,88	1744,04	11,38	9.514,69	11.071,57	16,36	11.080,57	12.815,61	15,66
Abril	-	-	-	-	-	-	-	-	-	1.920,67	3066,11	59,64	5.986,65	5.979,87	-0,11	7.907,32	9.045,98	14,40
Mayo	-	-	-	-	-	-	-	-	-	3.449,11	5368,66	55,65	17.280,54	6.132,26	-64,51	20.729,65	11.500,92	-44,52
Junio	-	-	-	-	-	-	-	-	-	3.511,33	2008,44	-42,80	11.674,91	10.627,70	-8,97	15.186,24	12.636,14	-16,79
Julio	-	-	-	-	-	-	-	-	-	5.738,95	4970,96	-13,38	16.346,30	11.156,61	-31,75	22.085,25	16.127,57	-26,98
Agosto	-	-	-	-	-	-	-	-	-	4.328,07	4045,7	-6,52	19.899,31	22.362,01	12,38	24.227,38	26.407,71	9,00
Septiembre	-	-	-	-	-	-	-	-	-	3.387,33	4380,26	29,31	13.863,92	17.460,94	25,95	17.251,25	21.841,20	26,61
Octubre	-	-	-	-	-	-	-	-	-	3.504,60	2739,84	-21,82	13.442,64	9.180,93	-31,70	16.947,24	11.920,77	-29,66
Noviembre	-	-	-	-	-	-	-	-	-	2.448,92	1796,42	-26,64	17.442,70	18.660,76	6,98	19.891,62	20.457,18	2,84
Diciembre	-	-	-	-	-	-	-	-	-	3.065,78	963,36	-68,58	8.623,01	11.842,53	37,34	11.688,79	12.805,89	9,56
Total Enero/ Diciembre	-	-	-	-	-	-	83,16	-	-	40.188,92	36.500,43	- 9,1779	160.384,41	149.763,68	- 6,62	200.573,33	186.264,11	- 7,13

*INCLUYE VINOS ESPUMOSOS, ESPECIALES, FRISANTES, GASIFICADOS, COCTEL, COMPUESTO Y RITUAL, NO INCLUYE ESPUMOSOS FRUTADOS CON PULPAS SIN DETERMINAR COLOR

SALIDAS DE VINOS POR COLOR - POR TIPO DE VINO
- CÓRDOBA - En hectolitros.
AÑO 2013-2014

Mes	SIN MENCION VARIETAL									VARIETAL								
	BLANCO			COLOR			TOTAL			BLANCO			COLOR			TOTAL		
	2013	2014	Var% 14/13	2013	2014	Var% 14/13	2013	2014	Var% 14/13	2013	2014	Var% 14/13	2013	2014	Var% 14/13	2013	2014	Var% 14/13
Enero	2.732,88	3.903,25	42,83	8.027,46	4.552,41	-43,29	10.760,34	8.455,66	-21,42	58,94	97,61	65,61	193,92	212,77	9,72	252,86	310,38	22,75
Febrero	1.885,82	1.211,77	-35,74	6.163,88	4.785,42	-22,36	8.049,70	5.997,19	-25,50	38,50	7,16	-81,40	253,96	101,16	-60,17	292,46	108,32	-62,96
Marzo	2.924,19	1.129,28	-61,38	7.116,05	5.393,15	-24,21	10.040,24	6.522,43	-35,04	68,97	93,49	35,55	170,32	280,58	64,74	239,29	374,07	56,32
Abril	2.249,62	1.263,15	-43,85	6.311,80	4.940,34	-21,73	8.561,42	6.203,49	-27,54	67,40	112,57	67,02	175,39	298,33	70,10	242,79	410,90	69,24
Mayo	1.712,91	1.758,41	2,66	7.433,41	5.008,19	-32,63	9.146,32	6.766,60	-26,02	41,42	15,88	-61,66	106,26	189,62	78,45	147,68	205,50	39,15
Junio	2.435,27	1.685,09	-30,80	4.817,84	4.020,46	-16,55	7.253,11	5.705,55	-21,34	5,83	0,42	-92,80	125,32	141,88	13,21	131,15	142,30	8,50
Julio	1.901,73	1.622,76	-14,67	7.105,99	5.570,10	-21,61	9.007,72	7.192,86	-20,15	20,31	2,95	-85,48	243,08	131,77	-45,79	263,39	134,72	-48,85
Agosto	2.981,70	1.157,78	-61,17	6.458,48	4.866,69	-24,65	9.440,18	6.024,47	-36,18	65,29	7,13	-89,08	102,03	117,16	14,83	167,32	124,29	-25,72
Septiembre	1.697,82	1.227,71	-27,69	6.466,14	5.531,48	-14,45	8.163,96	6.759,19	-17,21	89,30	36,32	348,31	151,63	151,63	-56,47	413,82	240,93	-41,78
Octubre	1.982,48	951,98	-51,98	7.226,81	5.316,86	-26,43	9.209,29	6.268,84	-31,93	22,55	59,99	166,03	210,89	114,27	-45,82	233,44	174,26	-25,35
Noviembre	1.671,28	1.085,83	-35,03	6.751,07	4.833,79	-28,40	8.422,35	5.919,62	-29,72	4,99	49,23	886,57	105,58	104,18	-1,33	110,57	153,41	38,74
Diciembre	2.252,99	2.433,53	8,01	6.879,72	5.044,01	-26,68	9.132,71	7.477,54	-18,12	66,05	37,45	-43,30	134,61	161,29	19,82	200,66	198,74	-0,96
Total Enero/ Diciembre	26.428,69	19.430,54	-26,48	80.758,65	59.862,90	-25,87	107.187,34	79.293,44	-26,02	525,76	573,18	9,02	2.169,67	2.004,64	-7,61	2.695,43	2.577,82	-4,36

Mes	OTROS*									TOTAL POR COLOR								
	BLANCO			COLOR			TOTAL			BLANCO			COLOR			TOTAL		
	2013	2014	Var% 14/13	2013	2014	Var% 14/13	2013	2014	Var% 14/13	2013	2014	Var% 14/13	2013	2014	Var% 14/13	2013	2014	Var% 14/13
Enero	33,19	18,65	-43,81	2,25	18,65	-	35,44	37,30	5,25	2.825,01	4.019,51	42,28	8.223,63	4.783,83	-41,83	11.048,64	8.803,34	-20,32
Febrero	12,12	11,40	-5,94	0,57	11,40	-	12,69	22,80	79,67	1.936,44	1.230,33	-36,46	6.418,41	4.897,98	-23,69	8.354,85	6.128,31	-26,65
Marzo	17,11	15,96	-6,72	1,09	15,96	-	18,20	31,92	75,38	3.010,27	1.238,73	-58,85	7.287,46	5.689,69	-21,92	10.297,73	6.928,42	-32,72
Abril	13,05	14,17	8,58	0,81	14,17	-	13,86	28,34	104,47	2.330,07	1.389,89	-40,35	6.488,00	5.252,84	-19,04	8.818,07	6.642,73	-24,67
Mayo	6,70	9,71	44,93	0,47	9,71	-	7,17	19,42	170,85	1.761,03	1.784,00	1,30	7.540,14	5.207,52	-30,94	9.301,17	6.991,52	-24,83
Junio	9,82	6,32	-35,64	0,94	6,32	-	10,76	12,64	17,47	2.450,92	1.691,83	-30,97	4.944,10	4.168,66	-15,68	7.395,02	5.860,49	-20,75
Julio	13,78	15,35	11,39	1,21	15,35	-	14,99	30,70	104,80	1.935,82	1.641,06	-15,23	7.350,28	5.717,22	-22,22	9.286,10	7.358,28	-20,76
Agosto	16,05	13,02	-18,88	0,90	13,02	-	16,95	26,04	53,63	3.063,04	1.177,93	-61,54	6.561,41	4.996,87	-23,84	9.624,45	6.174,80	-35,84
Septiembre	38,51	14,80	-61,57	0,79	14,80	-	39,30	29,60	-24,68	1.801,84	1.331,81	-26,09	6.815,24	5.697,91	-16,39	8.617,08	7.029,72	-18,42
Octubre	45,05	32,83	-27,13	1,41	32,83	2228,37	46,46	65,66	41,33	2.050,08	1.044,80	-49,04	7.439,11	5.463,96	-26,55	9.489,19	6.508,76	-31,41
Noviembre	26,34	31,82	20,80	1,68	31,82	-	28,02	63,64	127,12	1.702,61	1.166,88	-31,47	6.858,33	4.969,79	-27,54	8.560,94	6.136,67	-28,32
Diciembre	27,58	49,82	80,64	1,85	49,82	-	29,43	99,64	238,57	2.346,62	2.520,80	7,42	7.016,18	5.255,12	-25,10	9.362,80	7.775,92	-16,95
Total Enero/ Diciembre	259,30	233,85	-9,81	13,97	233,85	1573,94	273,27	467,70	71,15	27.213,75	20.237,57	-25,63	82.942,29	62.101,39	-25,13	110.156,04	82.338,96	-25,25

*INCLUYE VINOS ESPUMOSOS, ESPECIALES, FRISANTES, GASIFICADOS, COCTEL, COMPUESTO Y RITUAL, NO INCLUYE ESPUMOSOS FRUTADOS CON PULPAS SIN DETERMINAR COLOR

SALIDAS DE VINOS POR COLOR - POR TIPO DE VINO
- SALTA - En hectolitros.
AÑO 2013-2014

Mes	SIN MENCION VARIETAL									VARIETAL								
	BLANCO			COLOR			TOTAL			BLANCO			COLOR			TOTAL		
	2013	2014	Var% 14/13	2013	2014	Var% 14/13	2013	2014	Var% 14/13	2013	2014	Var% 14/13	2013	2014	Var% 14/13	2013	2014	Var% 14/13
Enero	1.422,03	3.012,48	111,84	1.819,59	1.706,61	-6,21	3.241,62	4.719,09	45,58	2.160,85	1.537,37	-28,85	1.800,08	2.712,46	50,69	3.960,93	4.249,83	7,29
Febrero	1.821,33	2.496,69	37,08	1.876,93	1.399,07	-25,46	3.698,26	3.895,76	5,34	3.546,83	2.586,19	-27,08	4.468,88	3.476,37	-22,21	8.015,71	6.062,56	-24,37
Marzo	1.820,80	1.338,14	-26,51	1.877,29	1.982,71	5,62	3.698,09	3.320,85	-10,20	5.063,80	3.692,12	-27,09	4.971,88	6.588,58	32,52	10.035,68	10.280,70	2,44
Abril	3.046,71	629,71	-79,33	2.379,90	2.754,52	15,74	5.426,61	3.384,23	-37,64	7.332,41	3.919,72	-46,54	6.760,57	7.613,49	12,62	14.092,98	11.533,21	-18,16
Mayo	3.545,27	3.097,91	-12,62	5.796,89	2.022,66	-65,11	9.342,16	5.120,57	-45,19	4.166,74	4.226,04	1,42	7.708,56	6.131,36	-20,46	11.875,30	10.357,40	-12,78
Junio	2.664,33	2.019,90	-24,19	3.749,48	4.019,86	7,21	6.413,81	6.039,76	-5,83	2.536,17	3.844,12	51,57	3.385,80	7.723,42	128,11	5.921,97	11.567,54	95,33
Julio	1.469,22	3.489,90	137,53	3.017,22	3.408,82	12,98	4.486,44	6.898,72	53,77	5.944,24	8.179,37	37,60	9.813,40	9.093,34	-7,34	15.757,64	17.272,71	9,61
Agosto	3.135,49	3.062,70	-2,32	3.452,09	3.532,36	2,33	6.587,58	6.595,06	0,11	5.690,19	5.810,37	2,11	8.387,77	7.618,33	-9,17	14.077,96	13.428,70	-4,61
Septiembre	2.138,54	3.092,08	44,59	2.610,72	3.483,92	33,45	4.749,26	6.576,00	38,46	7.503,75	5.390,01	-28,17	9.296,22	8.376,94	-9,89	16.799,97	13.766,95	-18,05
Octubre	2.286,27	3.108,05	35,94	2.872,25	3.699,05	28,79	5.158,52	6.807,10	31,96	10.968,69	5.080,23	-53,68	9.390,73	8.448,46	-10,03	20.359,42	13.528,69	-33,55
Noviembre	3.220,86	1.266,57	-60,68	2.419,01	2.578,61	6,60	5.639,87	3.845,18	-31,82	5.875,49	9.842,81	67,52	10.069,87	8.594,09	-14,66	15.945,36	18.436,90	15,63
Diciembre	3.054,31	2.882,45	-5,63	2.439,60	2.918,99	19,65	5.493,91	5.801,44	5,60	3.376,08	6.355,81	88,26	6.427,71	6.413,26	-0,22	9.803,79	12.769,07	30,25
Total Enero/ Diciembre	29.625,16	29.496,58	- 0,43	34.310,97	33.507,18	- 2,34	63.936,13	63.003,76	- 1,46	64.165,24	60.464,16	- 5,77	82.481,47	82.790,10	0,37	146.646,71	143.254,26	- 2,31

Mes	OTROS*									TOTAL POR COLOR								
	BLANCO			COLOR			TOTAL			BLANCO			COLOR			TOTAL		
	2013	2014	Var% 14/13	2013	2014	Var% 14/13	2013	2014	Var% 14/13	2013	2014	Var% 14/13	2013	2014	Var% 14/13	2013	2014	Var% 14/13
Enero	-	-	-	-	-	-	-	-	-	3.582,88	4.549,85	26,99	1.819,59	4.419,07	142,86	5.402,47	8.968,92	66,02
Febrero	-	-	-	-	-	-	-	-	-	5.368,16	5.082,88	-5,31	1.876,93	4.875,44	159,76	7.245,09	9.958,32	37,45
Marzo	-	-	-	-	-	-	-	-	-	6.884,60	5.030,26	-26,93	1.877,29	8.571,29	356,58	8.761,89	13.601,55	55,24
Abril	-	-	-	-	-	-	-	-	-	10.379,12	4.549,43	-56,17	2.379,90	10.368,01	335,65	12.759,02	14.917,44	16,92
Mayo	-	-	-	-	-	-	-	-	-	7.712,01	7.323,95	-5,03	5.796,89	8.154,02	40,66	13.508,90	15.477,97	14,58
Junio	-	-	-	-	-	-	-	-	-	5.200,50	5.864,02	12,76	3.749,48	11.743,28	213,20	8.949,98	17.607,30	96,73
Julio	-	-	-	-	-	-	-	-	-	7.413,46	11.669,27	57,41	3.017,22	12.502,16	314,36	10.430,68	24.171,43	131,73
Agosto	-	-	-	-	-	-	-	-	-	8.825,68	8.873,07	0,54	3.452,09	11.150,69	223,01	12.277,77	20.023,76	63,09
Septiembre	-	-	-	-	-	-	-	-	-	9.642,29	8.482,09	-12,03	2.610,72	11.860,86	354,31	12.253,01	20.342,95	66,02
Octubre	-	-	-	-	-	-	-	-	-	13.254,96	8.188,28	-38,22	2.872,25	12.147,51	322,93	16.127,21	20.335,79	26,10
Noviembre	-	-	-	-	-	-	-	-	-	9.096,35	11.109,38	22,13	2.419,01	11.172,70	361,87	11.515,36	22.282,08	93,50
Diciembre	-	-	-	-	-	-	-	-	-	6.430,39	9.238,26	43,67	2.439,60	9.332,25	282,53	8.869,99	18.570,51	109,36
Total Enero/ Diciembre	-	-	-	-	-	-	-	-	-	93.790,40	89.960,74	-4,08	34.310,97	116.297,28	238,95	128.101,37	206.258,02	61,01

*INCLUYE VINOS ESPUMOSOS, ESPECIALES, FRISANTES, GASIFICADOS, COCTEL, COMPUESTO Y RITUAL, NO INCLUYE ESPUMOSOS FRUTADOS CON PULPAS SIN DETERMINAR COLOR

SALIDAS DE VINOS POR COLOR - POR TIPO DE VINO
- NEUQUÉN - En hectolitros.
AÑO 2013-2014

Mes	SIN MENCION VARIETAL									VARIETAL								
	BLANCO			COLOR			TOTAL			BLANCO			COLOR			TOTAL		
	2013	2014	Var% 14/13	2013	2014	Var% 14/13	2013	2014	Var% 14/13	2013	2014	Var% 14/13	2013	2014	Var% 14/13	2013	2014	Var% 14/13
Enero	111,52	0,45	-99,60	-	0,97	-	111,52	1,42	-98,73	92,60	281,22	203,69	2.783,00	2.825,20	1,52	2.875,60	3.106,42	8,03
Febrero	0,36	-	-100,00	10,81	4,86	-55,04	11,17	4,86	-56,49	316,63	378,00	19,38	3.090,93	2.396,21	-22,48	3.407,56	2.774,21	-18,59
Marzo	-	-	-	27,68	0,68	-97,54	27,68	0,68	-	603,73	195,45	-67,63	4.265,79	1.875,03	-56,04	4.869,52	2.070,48	-57,48
Abril	-	0,09	-	23,77	-	-100,00	23,77	0,09	-	632,75	144,84	-77,11	4.233,30	2.349,71	-44,49	4.866,05	2.494,55	-48,74
Mayo	13,64	9,26	-32,11	310,19	-	-100,00	323,83	9,26	-97,14	400,81	530,38	32,33	4.035,49	2.701,67	-33,05	4.436,30	3.232,05	-27,15
Junio	2,03	-	-	72,62	1,40	-98,07	74,65	1,40	-98,12	319,76	341,15	6,69	4.378,91	1.917,51	-56,21	4.698,67	2.258,66	-51,93
Julio	19,26	-	-	83,45	73,22	-12,26	102,71	73,22	-28,71	424,19	261,00	-38,47	3.844,52	2.282,14	-40,64	4.268,71	2.543,14	-40,42
Agosto	2,63	-	-	105,27	126,14	19,83	107,90	126,14	16,90	633,09	138,46	-78,13	4.698,66	3.558,53	-24,27	5.331,75	3.696,99	-30,66
Septiembre	4,66	-	-	1,26	35,98	2.755,56	5,92	35,98	507,77	415,40	489,57	17,86	4.768,35	6.016,64	26,18	5.183,75	6.506,21	25,51
Octubre	5,64	-	-	-	5,58	-	5,64	5,58	-1,06	404,87	350,14	-13,52	3.650,41	3.072,26	-15,84	4.055,28	3.422,40	-15,61
Noviembre	6,48	-	-	1,13	48,53	4.194,69	7,61	48,53	537,71	351,16	533,67	51,97	4.057,88	3.347,91	-17,50	4.409,04	3.881,58	-11,96
Diciembre	7,02	-	-	5,04	32,39	542,66	12,06	32,39	168,57	110,58	227,31	105,56	2.643,37	2.288,50	-13,42	2.753,95	2.515,81	-8,65
Total Enero/ Diciembre	173,24	9,80	-94,34	641,22	329,75	-48,57	814,46	339,55	-58,31	4.705,57	3.871,19	-17,73	46.450,61	34.631,31	-25,44	51.156,18	38.502,50	-24,74

Mes	OTROS*									TOTAL POR COLOR									
	BLANCO			COLOR			TOTAL			BLANCO			COLOR			TOTAL			
	2013	2014	Var% 14/13	2013	2014	Var% 14/13	2013	2014	Var% 14/13	2013	2014	Var% 14/13	2013	2014	Var% 14/13	2013	2014	Var% 14/13	
Enero	28,36	75,79	167,24	12,780	3,330	-73,94	41,14	79,12	92,32	232,48	357,46	53,76	2.795,78	2.829,50	1,21	3.028,26	3.186,96	5,24	
Febrero	36,96	54,24	46,75	2,21	2,49	12,67	39,17	56,73	44,83	353,95	432,24	22,12	3.103,95	2.403,56	-22,56	3.457,90	2.835,80	-17,99	
Marzo	219,35	29,50	-86,55	6,36	3,15	-50,47	225,71	32,65	-85,53	823,08	224,95	-72,67	4.299,83	1.878,86	-56,30	5.122,91	2.103,81	-58,93	
Abril	253,77	125,44	-50,57	14,24	9,57	-32,79	268,01	135,01	-49,63	886,52	270,37	-69,50	4.271,31	2.359,28	-44,76	5.157,83	2.629,65	-49,02	
Mayo	217,11	130,86	-	39,73	11,70	51,06	336,41	228,81	181,92	-20,49	631,56	670,50	6,17	4.357,38	2.752,73	-36,83	4.988,94	3.423,23	-31,38
Junio	230,23	258,25	12,17	14,63	78,01	433,22	244,86	336,26	37,33	552,02	599,40	8,58	4.466,16	1.996,92	-55,29	5.018,18	2.596,32	-48,26	
Julio	451,61	234,78	-	48,01	50,62	128,09	153,04	502,23	362,87	895,06	495,78	-44,61	3.978,59	2.483,45	-37,58	4.873,65	2.979,23	-38,87	
Agosto	111,28	1.020,23	816,81	156,52	7,39	-95,28	267,80	1.027,62	283,73	747,00	1.158,69	55,11	4.960,45	3.692,06	-25,57	5.707,45	4.850,75	-15,01	
Septiembre	1.427,31	402,06	-	71,83	75,67	46,21	-38,93	1.502,98	448,27	1.847,37	891,63	-51,74	4.845,28	6.098,83	25,87	6.692,65	6.990,46	4,45	
Octubre	843,37	594,46	-	29,51	105,03	75,86	-27,77	948,40	670,32	1.253,88	944,60	-24,67	3.755,44	3.153,70	-16,02	5.009,32	4.098,30	-18,19	
Noviembre	1.146,29	626,79	-	45,32	1,49	63,89	4187,92	1.147,78	690,68	1.503,93	1.160,46	-22,84	4.060,50	3.460,33	-14,78	5.564,43	4.620,79	-16,96	
Diciembre	373,86	669,16	78,99	23,04	37,46	62,59	396,90	706,62	78,03	491,46	896,47	82,41	2.671,45	2.358,35	-11,72	3.162,91	3.254,82	2,91	
Total Enero/ Diciembre	5.339,50	4.221,56	-20,94	474,29	506,51	6,79	5.813,79	4.728,07	-18,67	10.218,31	8.102,55	-20,71	47.566,12	35.467,57	-25,44	57.784,43	43.570,12	-24,60	

*INCLUYE VINOS ESPUMOSOS, ESPECIALES, FRISANTES, GASIFICADOS, COCTEL, COMPUESTO Y RITUAL, NO INCLUYE ESPUMOSOS FRUTADOS CON PULPAS SIN DETERMINAR COLOR

SALIDAS DE VINOS POR COLOR - POR TIPO DE VINO
- RÍO NEGRO - En hectolitros.
AÑO 2013-2014

Mes	SIN MENCION VARIETAL									VARIETAL								
	BLANCO			COLOR			TOTAL			BLANCO			COLOR			TOTAL		
	2013	2014	Var% 14/13	2013	2014	Var% 14/13	2013	2014	Var% 14/13	2013	2014	Var% 14/13	2013	2014	Var% 14/13	2013	2014	Var% 14/13
Enero	633,59	537,97	-15,09	1.492,69	948,29	-36,47	2.126,28	1.486,26	-30,10	70,02	70,11	0,13	262,37	379,36	44,59	332,39	449,47	35,22
Febrero	903,35	614,79	-31,94	1.125,75	781,26	-30,60	2.029,10	1.396,05	-31,20	57,32	74,95	30,76	286,90	499,91	74,25	344,22	574,86	67,00
Marzo	338,29	169,37	-49,93	1.025,79	1.034,03	0,80	1.364,08	1.203,40	-11,78	127,36	61,81	-51,47	510,29	348,34	-31,74	637,65	410,15	-35,68
Abril	504,79	486,20	-3,68	1.633,09	727,84	-55,43	2.137,88	1.214,04	-43,21	51,29	68,27	33,11	329,40	502,30	52,49	380,69	570,57	49,88
Mayo	599,52	523,04	-12,76	1.193,18	1.570,29	31,61	1.792,70	2.093,33	16,77	126,42	123,80	-2,07	434,19	424,88	-2,14	560,61	548,68	-2,13
Junio	620,75	585,46	-5,69	693,14	749,32	8,11	1.313,89	1.334,78	1,59	122,43	47,15	-61,49	429,14	338,19	-21,19	551,57	385,34	-30,14
Julio	586,84	914,87	55,90	1.486,59	1.030,86	-30,66	2.073,43	1.945,73	-6,16	107,78	129,49	20,14	467,03	524,43	12,29	574,81	653,92	13,76
Agosto	567,71	208,76	-63,23	1.003,12	850,92	-15,17	1.570,83	1.059,68	-32,54	98,90	134,63	36,13	400,71	512,67	27,94	499,61	647,30	29,56
Septiembre	682,77	526,01	-22,96	1.248,15	941,75	-24,55	1.930,92	1.467,76	-23,99	142,00	135,35	-4,68	579,67	866,65	49,51	721,67	1.002,00	38,84
Octubre	347,20	468,56	34,95	901,03	1.013,01	12,43	1.248,23	1.481,57	18,69	97,31	244,20	150,95	529,26	533,75	0,85	626,57	777,95	24,16
Noviembre	981,30	711,84	-27,46	1.148,73	1.143,58	-0,45	2.130,03	1.855,42	-12,89	143,51	136,20	-5,09	763,83	732,60	-4,09	907,34	868,80	-4,25
Diciembre	432,06	718,23	66,23	1.095,43	622,89	-43,14	1.527,49	1.341,12	-12,20	113,81	120,51	5,89	613,27	638,24	4,07	727,08	758,75	4,36
Total Enero/ Diciembre	7.198,17	6.465,10	-10,18	14.046,69	11.414,04	-18,74	21.244,86	17.879,14	-15,84	1.258,15	1.346,47	7,02	5.606,06	6.301,32	12,40	6.864,21	7.647,79	11,42

Mes	OTROS*									TOTAL POR COLOR								
	BLANCO			COLOR			TOTAL			BLANCO			COLOR			TOTAL		
	2013	2014	Var% 14/13	2013	2014	Var% 14/13	2013	2014	Var% 14/13	2013	2014	Var% 14/13	2013	2014	Var% 14/13	2013	2014	Var% 14/13
Enero	12,74	0,13	-98,98	25,47	0,13	-99,49	38,21	0,26	-99,32	716,35	608,21	-15,10	1.780,53	1.327,78	-25,43	2.496,88	1.935,99	-22,46
Febrero	19,75	8,12	-58,89	55,13	8,12	-85,27	74,88	16,24	-78,31	980,42	697,86	-28,82	1.467,78	1.289,29	-12,16	2.448,20	1.987,15	-18,83
Marzo	8,58	5,67	-33,92	73,10	5,67	-92,24	81,68	11,34	-86,12	474,23	236,85	-50,06	1.609,18	1.388,04	-13,74	2.083,41	1.624,89	-22,01
Abril	5,21	1,42	-72,74	21,41	1,42	-93,37	26,62	2,84	-89,33	561,29	555,89	-0,96	1.983,90	1.231,56	-37,92	2.545,19	1.787,45	-29,77
Mayo	30,05	45,46	51,28	19,43	45,46	133,97	49,48	90,92	83,75	755,99	692,30	-8,42	1.646,80	2.040,63	23,91	2.402,79	2.732,93	13,74
Junio	22,83	11,16	-51,12	33,09	11,16	-66,27	55,92	22,32	-60,09	766,01	643,77	-15,96	1.155,37	1.098,67	-4,91	1.921,38	1.742,44	-9,31
Julio	27,31	0,81	-97,03	14,28	0,81	-94,33	41,59	1,62	-96,10	721,93	1.045,17	44,77	1.967,90	1.556,10	-20,93	2.689,83	2.601,27	-3,29
Agosto	4,83	1,54	-68,12	79,72	1,54	-98,07	84,55	3,08	-96,36	671,44	344,93	-48,63	1.483,55	1.365,13	-7,98	2.154,99	1.710,06	-20,65
Septiembre	16,92	0,34	-97,99	41,5	0,34	-99,18	58,42	0,68	-98,84	841,69	661,70	-21,38	1.869,32	1.808,74	-3,24	2.711,01	2.470,44	-8,87
Octubre	1,13	4,91	334,51	79,61	4,91	-93,83	80,74	9,82	-87,84	445,64	717,67	61,04	1.509,90	1.551,67	2,77	1.955,54	2.269,34	16,05
Noviembre	59,22	4,37	-92,62	37,18	4,37	-88,25	96,40	8,74	-90,93	1.184,03	852,41	-28,01	1.949,74	1.880,55	-3,55	3.133,77	2.732,96	-12,79
Diciembre	9,26	45,55	391,90	2,65	45,55	1618,87	11,91	91,10	664,90	555,13	884,29	59,29	1.711,35	1.306,68	-23,65	2.266,48	2.190,97	-3,33
Total Enero/ Diciembre	217,83	129,48	-40,56	482,57	129,48	-73,17	700,40	258,96	-63,03	8.674,15	7.941,05	-8,45	20.135,32	17.844,84	-11,38	28.809,47	25.785,89	-10,50

*INCLUYE VINOS ESPUMOSOS, ESPECIALES, FRISANTES, GASIFICADOS, COCTEL, COMPUESTO Y RITUAL, NO INCLUYE ESPUMOSOS FRUTADOS CON PULPAS SIN DETERMINAR COLOR

SALIDAS DE VINOS POR COLOR - POR TIPO DE VINO
- CATAMARCA - En hectolitros.
AÑO 2013-2014

Mes	SIN MENCION VARIETAL									VARIETAL								
	BLANCO			COLOR			TOTAL			BLANCO			COLOR			TOTAL		
	2013	2014	Var% 14/13	2013	2014	Var% 14/13	2013	2014	Var% 14/13	2013	2014	Var% 14/13	2013	2014	Var% 14/13	2013	2014	Var% 14/13
Enero	487,19	194,22	-60,13	1.235,48	1.035,57	-16,18	1.722,67	1.229,79	-28,61	9,52	9,97	4,73	96,32	129,72	34,68	105,84	139,69	31,98
Febrero	421,86	303,54	-28,05	858,90	517,42	-39,76	1.280,76	820,96	-35,90	5,38	7,44	38,29	152,98	161,66	5,67	158,36	169,10	6,78
Marzo	112,14	162,70	45,09	672,11	610,89	-9,11	784,25	773,59	-1,36	12,47	14,73	18,12	123,27	185,37	50,38	135,74	200,10	47,41
Abril	192,97	295,35	53,05	910,20	1.436,82	57,86	1.103,17	1.732,17	57,02	18,76	22,82	21,64	101,25	185,26	82,97	120,01	208,08	73,39
Mayo	264,11	120,98	-54,19	934,86	494,26	-47,13	1.198,97	615,24	-48,69	43,36	7,09	-83,65	279,22	140,93	-49,53	322,58	148,02	-54,11
Junio	195,58	136,11	-30,41	1.117,30	944,14	-15,50	1.312,88	1.080,25	-17,72	9,27	34,70	274,33	145,62	165,86	13,90	154,89	200,56	29,49
Julio	283,21	106,22	-62,49	1.756,68	830,44	-52,73	2.039,89	936,66	-54,08	9,68	29,93	209,19	236,93	421,44	77,88	246,61	451,37	83,03
Agosto	369,03	140,06	-62,05	1.151,58	225,01	-80,46	1.520,61	365,07	-75,99	13,98	14,15	1,22	111,86	213,15	90,55	125,84	227,30	80,63
Septiembre	435,26	86,04	-80,23	1.275,26	416,77	-67,32	1.710,52	502,81	-70,60	10,22	11,12	8,81	263,35	354,21	34,50	273,57	365,33	33,54
Octubre	365,05	150,96	-58,65	1.984,84	1.279,88	-35,52	2.349,89	1.430,84	-39,11	11,88	7,03	-40,82	241,47	355,86	47,37	253,35	362,89	43,24
Noviembre	133,19	93,75	-29,61	1.311,21	416,58	-68,23	1.444,40	510,33	-64,67	78,14	61,92	-20,76	217,60	381,22	75,19	295,74	443,14	49,84
Diciembre	232,45	191,26	-17,72	1.101,20	985,79	-10,48	1.333,65	1.177,05	-11,74	10,56	111,29	953,88	163,81	271,74	65,89	174,37	383,03	119,67
Total Enero/ Diciembre	3.492,04	1.981,19	-43,27	14.309,62	9.193,57	-35,75	17.801,66	11.174,76	-37,23	233,22	332,19	42,44	2.133,68	2.966,42	39,03	2.366,90	3.298,61	39,36

Mes	OTROS*									TOTAL POR COLOR								
	BLANCO			COLOR			TOTAL			BLANCO			COLOR			TOTAL		
	2013	2014	Var% 14/13	2013	2014	Var% 14/13	2013	2014	Var% 14/13	2013	2014	Var% 14/13	2013	2014	Var% 14/13	2013	2014	Var% 14/13
Enero	2,63	3,08	17,11	-	-	-	2,63	3,080	17,11	499,34	207,27	-58,49	1.331,80	1.165,29	-12,50	1.831,14	1.372,56	-25,04
Febrero	3,52	3,31	-5,97	-	-	-	3,52	3,31	-5,97	430,76	314,29	-27,04	1.011,88	679,08	-32,89	1.442,64	993,37	-31,14
Marzo	2,46	2,73	10,98	-	-	-	2,46	2,73	10,98	127,07	180,16	41,78	795,38	796,26	0,11	922,45	976,42	5,85
Abril	3,46	2,96	-14,45	-	-	-	3,46	2,96	-14,45	215,19	321,13	49,23	1.011,45	1.622,08	60,37	1.226,64	1.943,21	58,42
Mayo	1,59	2,03	27,67	-	-	-	1,59	2,03	-	309,06	130,10	-57,90	1.214,08	635,19	-47,68	1.523,14	765,29	-49,76
Junio	9,28	1,42	-84,70	-	-	-	9,28	1,42	-84,70	214,13	172,23	-19,57	1.262,92	1.110,00	-12,11	1.477,05	1.282,23	-13,19
Julio	5,23	2,62	-49,90	-	-	-	5,23	2,62	-49,90	298,12	138,77	-53,45	1.993,61	1.251,88	-37,21	2.291,73	1.390,65	-39,32
Agosto	1,70	2,45	44,12	-	-	-	1,70	2,45	44,12	384,71	156,66	-59,28	1.263,44	438,16	-65,32	1.648,15	594,82	-63,91
Septiembre	3,26	3,03	-7,06	-	-	-	3,26	3,03	-7,06	448,74	100,19	-77,67	1.538,61	770,98	-49,89	1.987,35	871,17	-56,16
Octubre	3,11	2,90	-6,75	-	-	-	3,11	2,90	-6,75	380,04	160,89	-57,66	2.226,31	1.635,74	-26,53	2.606,35	1.796,63	-31,07
Noviembre	2,72	3,15	15,81	-	-	-	2,72	3,15	15,81	214,05	158,82	-25,80	1.528,81	797,80	-47,82	1.742,86	956,62	-45,11
Diciembre	2,30	1,26	-45,22	-	-	-	2,30	1,26	-45,22	245,31	303,81	23,85	1.265,01	1.257,53	-0,59	1.510,32	1.561,34	3,38
Total Enero/ Diciembre	41,26	30,94	-25,01	-	-	-	41,26	30,94	-25,01	3.766,52	2.344,32	-37,76	16.443,30	12.159,99	-26,05	20.209,82	14.504,31	-28,23

*INCLUYE VINOS ESPUMOSOS, ESPECIALES, FRISANTES, GASIFICADOS, COCTEL, COMPUESTO Y RITUAL, NO INCLUYE ESPUMOSOS FRUTADOS CON PULPAS SIN DETERMINAR COLOR

SALIDAS DE VINOS POR COLOR - POR TIPO DE VINO
- OTRAS PROVINCIAS - En hectolitros.**
AÑO 2013-2014

Mes	SIN MENCION VARIETAL									VARIETAL								
	BLANCO			COLOR			TOTAL			BLANCO			COLOR			TOTAL		
	2013	2014	Var% 14/13	2013	2014	Var% 14/13	2013	2014	Var% 14/13	2013	2014	Var% 14/13	2013	2014	Var% 14/13	2013	2014	Var% 14/13
Enero	4,20	1,05	300,00	4,31	16,48	282,37	8,51	17,53	105,99	28,41	10,78	-62,06	194,93	202,90	4,09	223,34	213,68	-4,33
Febrero	-	3,45	-	17,16	11,04	-35,66	17,16	14,49	-15,56	14,00	16,04	14,57	148,97	115,66	-22,36	162,97	131,70	-19,19
Marzo	-	0,09	-	9,20	2,48	-73,04	9,20	2,57	-72,07	63,22	27,48	-56,53	252,85	213,59	-15,53	316,07	241,07	-23,73
Abril	-	3,85	-	10,09	40,27	299,11	10,09	44,12	337,26	28,61	14,31	-49,98	174,81	366,11	109,43	203,42	380,42	87,01
Mayo	-	-	-	16,06	1,91	-88,11	16,06	1,91	-88,11	40,78	16,96	-58,41	262,89	130,72	-50,28	303,67	147,68	-51,37
Junio	14,15	18,18	- 22,17	28,71	12,51	-56,43	42,86	30,69	-28,39	99,74	20,16	-79,79	149,81	267,80	78,76	249,55	287,96	15,39
Julio	4,36	5,31	- 17,89	20,76	7,52	-63,78	25,12	12,83	-48,93	25,68	52,35	103,86	121,26	233,85	92,85	146,94	286,20	94,77
Agosto	0,54	0,06	800,00	21,69	129,74	498,16	22,23	129,80	483,90	20,99	25,43	21,15	170,40	278,47	63,42	191,39	303,90	58,79
Septiembre	0,95	-	-	12,44	13,42	7,88	13,39	13,42	0,22	15,06	24,54	62,95	92,97	260,80	180,52	108,03	285,34	164,13
Octubre	-	3,78	-	18,26	61,86	238,77	18,26	65,64	259,47	32,25	143,04	343,53	311,34	361,80	16,21	343,59	504,84	46,93
Noviembre	-	-	-	8,21	8,77	6,82	8,21	8,77	6,82	20,98	27,91	33,03	217,06	306,09	41,02	238,04	334,00	40,31
Diciembre	-	2,97	-	7,85	35,32	349,94	7,85	38,29	387,77	90,87	32,97	-63,72	315,51	402,96	27,72	406,38	435,93	7,27
Total Enero/ Diciembre	24,20	38,74	60,08	174,74	341,32	95,33	198,94	380,06	91,04	480,59	411,97	- 14,28	2.412,80	3.140,75	30,17	2.893,39	3.552,72	22,79

Mes	OTROS*									TOTAL POR COLOR								
	BLANCO			COLOR			TOTAL			BLANCO			COLOR			TOTAL		
	2013	2014	Var% 14/13	2013	2014	Var% 14/13	2013	2014	Var% 14/13	2013	2014	Var% 14/13	2013	2014	Var% 14/13	2013	2014	Var% 14/13
Enero	6,75	8,82	30,67	5,57	15,50	-	12,32	24,32	97,40	39,36	20,65	-47,54	204,81	234,88	14,68	244,17	255,53	4,65
Febrero	2,73	47,23	1.630,04	0,07	49,24	-	2,80	96,47	3345,36	16,73	66,72	298,80	166,20	175,94	5,86	182,93	242,66	32,65
Marzo	3,24	-	100,00	0,26	-	-	3,50	-	-	66,46	27,57	-58,52	262,31	216,07	-17,63	328,77	243,64	- 25,89
Abril	0,45	-	-	-	-	-	0,45	-	-	29,06	18,16	-37,51	184,90	406,38	119,78	213,96	424,54	98,42
Mayo	0,60	-	-	-	-	-	0,60	-	-	41,38	16,96	-59,01	278,95	132,63	-52,45	320,33	149,59	- 53,30
Junio	0,45	-	-	-	-	-	0,45	-	-	114,34	38,34	-66,47	178,52	280,31	57,02	292,86	318,65	8,81
Julio	0,60	-	-	-	-	-	0,60	-	-	30,64	57,66	88,19	142,02	241,37	69,95	172,66	299,03	73,19
Agosto	0,45	-	-	-	-	-	0,45	-	-	21,98	25,49	15,97	192,09	408,21	112,51	214,07	433,70	102,60
Septiembre	-	-	-	-	-	-	-	-	-	16,01	24,54	53,28	105,41	274,22	160,15	121,42	298,76	146,06
Octubre	-	0,36	-	-	-	-	-	0,36	-	32,25	147,18	356,37	329,60	423,66	28,54	361,85	570,84	57,76
Noviembre	-	-	-	-	-	-	-	-	-	20,98	27,91	33,03	225,27	314,86	39,77	246,25	342,77	39,20
Diciembre	-	2,85	-	-	-	-	-	2,85	-	90,87	38,79	-57,31	323,36	438,28	35,54	414,23	477,07	15,17
Total Enero/ Diciembre	15,27	59,26	288,08	5,90	64,74	997,29	21,17	124,00	485,73	520,06	509,97	- 1,94	2.593,44	3.546,81	36,76	3.113,50	4.056,78	30,30

**INCLUYE BS.AS., LA PAMPA, TUCUMAN, JUJUY, ENTRE RIOS.

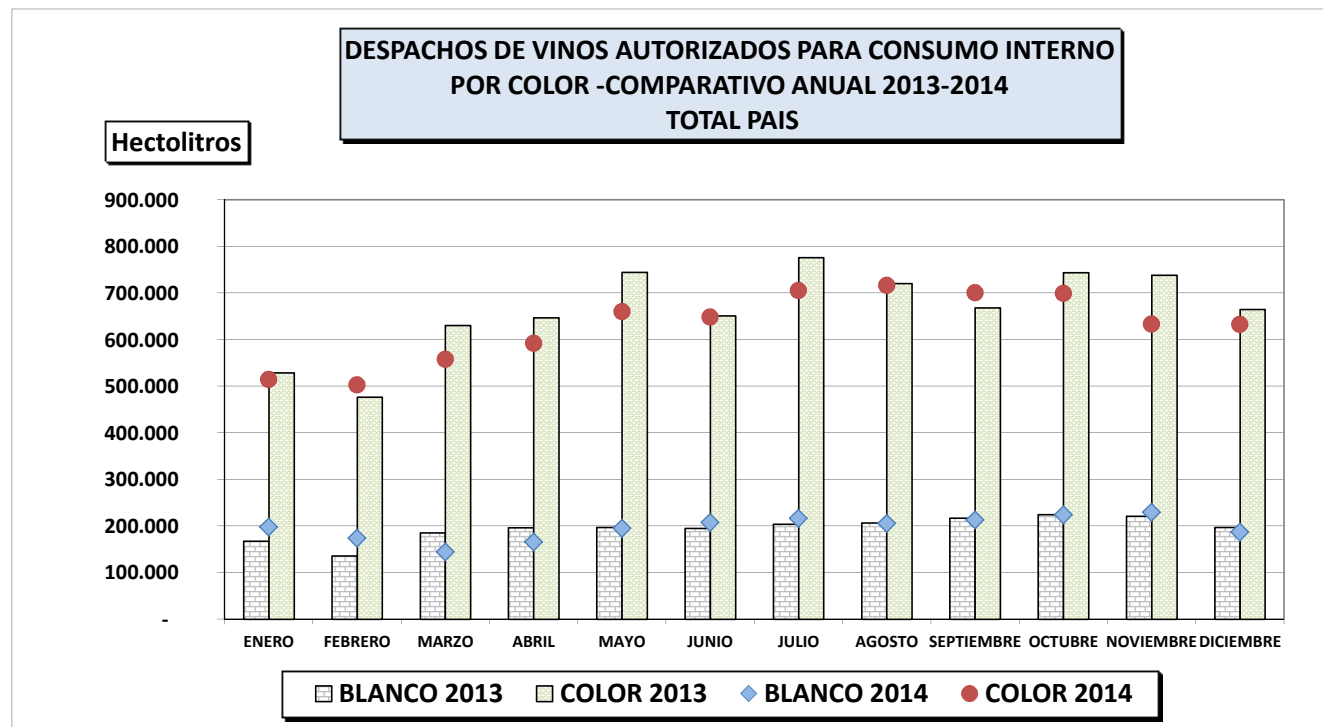
*INCLUYE VINOS ESPUMOSOS, ESPECIALES, FRISANTES, GASIFICADOS, COCTEL, COMPUESTO Y RITUAL, NO INCLUYE ESPUMOSOS FRUTADOS CON PULPAS SIN DETERMINAR COLOR

SALIDAS DE VINOS POR COLOR - POR TIPO DE VINO
- TOTAL PAÍS - En hectolitros.
AÑO 2013-2014

Mes	SIN MENCION VARIETAL									VARIETAL								
	BLANCO			COLOR			TOTAL			BLANCO			COLOR			TOTAL		
	2013	2014	Var% 14/13	2013	2014	Var% 14/13	2013	2014	Var% 14/13	2013	2014	Var% 14/13	2013	2014	Var% 14/13	2013	2014	Var% 14/13
Enero	127.096,27	155.923,14	22,68	439.523,35	413.949,49	-5,82	566.619,62	569.872,63	0,57	14.176,77	14.532,89	2,51	86.105,42	98.448,77	14,34	100.282,19	112.981,66	12,66
Febrero	98.697,99	135.439,26	37,23	389.001,89	409.631,20	5,30	487.699,88	545.070,46	11,76	12.898,60	13.184,22	2,21	83.998,18	89.966,58	7,11	96.896,78	103.150,80	6,45
Marzo	137.208,78	106.562,08	-22,34	504.498,08	451.292,61	-10,55	641.706,86	557.854,69	-13,07	18.977,31	15.916,02	-16,13	123.944,02	105.028,05	-15,26	142.921,33	120.944,07	-15,38
Abril	138.054,25	117.956,74	-14,56	492.500,90	460.649,18	-6,47	630.555,15	578.605,92	-8,24	24.385,31	20.910,78	-14,25	151.384,37	129.254,82	-14,62	175.769,68	150.165,60	-14,57
Mayo	146.701,78	145.239,38	-1,00	572.522,05	521.198,23	-8,96	719.223,83	666.437,61	-7,34	19.168,48	18.857,35	-1,62	170.117,95	137.477,17	-19,19	189.286,43	156.334,52	-17,41
Junio	148.876,92	142.990,82	-3,95	512.516,18	511.095,99	-0,28	661.393,10	654.086,81	-1,10	16.479,34	29.179,29	77,07	137.050,53	135.108,21	-1,42	153.529,87	164.287,50	7,01
Julio	147.805,87	142.852,12	-3,35	597.469,78	525.575,99	-12,03	745.275,65	668.428,11	-10,31	23.516,03	32.599,88	38,63	175.349,48	176.662,31	0,75	198.865,51	209.262,19	5,23
Agosto	138.716,24	137.106,11	-1,16	547.317,64	545.196,27	-0,39	686.033,88	682.302,38	-0,54	25.765,07	28.042,00	8,84	166.287,94	165.589,33	-0,42	192.053,01	193.631,33	0,82
Septiembre	135.219,18	132.252,95	-2,19	504.726,23	520.099,14	3,05	639.945,41	652.352,09	1,94	25.580,04	33.552,79	31,17	159.254,25	176.062,20	10,55	184.834,29	209.614,99	13,41
Octubre	131.119,77	140.603,72	7,23	557.197,65	515.206,05	-7,54	688.317,42	655.809,77	-4,72	33.880,61	29.774,69	-12,12	182.408,13	179.865,93	-1,39	216.288,74	209.640,62	-3,07
Noviembre	138.336,67	139.076,30	0,53	555.681,49	463.096,64	-16,66	694.018,16	602.172,94	-13,23	25.350,15	36.399,35	43,59	178.259,17	165.504,17	-7,16	203.609,32	201.903,52	-0,84
Diciembre	133.439,44	129.011,57	-3,32	525.400,24	497.945,60	-5,23	658.839,68	626.957,17	-4,84	20.639,70	22.139,01	7,26	133.993,00	131.825,51	-1,62	154.632,70	153.964,52	-0,43
Total Enero/ Diciembre	1.621.273,16	1.625.014,19	0,23	6.198.355,48	5.834.936,39	-5,86	7.819.628,64	7.459.950,58	-4,60	260.817,41	295.088,27	13,14	1.748.152,44	1.690.793,05	-3,28	2.008.969,85	1.985.881,32	-1,15

Mes	OTROS*									TOTAL POR COLOR								
	BLANCO			COLOR			TOTAL			BLANCO			COLOR			TOTAL*		
	2013	2014	Var% 14/13	2013	2014	Var% 14/13	2013	2014	Var% 14/13	2013	2014	Var% 14/13	2013	2014	Var% 14/13	2013	2014	Var% 14/13
Enero	25.915,25	27.654,57	6,71	3.061,03	2.319,72	-24,22	29.059,44	29.974,29	3,15	167.188,29	198.110,60	18,50	528.689,80	514.717,98	-2,64	695.878,09	712.828,58	2,44
Febrero	23.865,26	25.402,23	6,44	3.175,32	3.269,25	2,96	27.040,58	28.671,48	6,03	135.461,85	174.025,71	28,47	476.175,39	502.867,03	5,61	611.637,24	676.892,74	10,67
Marzo	28.893,42	21.934,80	-24,08	1.828,18	1.858,49	1,66	30.721,60	23.793,29	-22,55	185.079,51	144.412,90	-21,97	630.270,28	558.179,15	-11,44	815.349,79	702.592,05	-13,83
Abril	33.721,31	26.370,41	-21,80	2.943,90	2.376,38	-19,28	36.665,21	28.746,79	-21,60	196.160,87	165.237,93	-15,76	646.829,17	592.280,38	-8,43	842.990,04	757.518,31	-10,14
Mayo	30.646,71	30.863,54	0,71	2.241,86	1.645,93	-26,58	32.888,57	32.509,47	-1,15	196.516,97	194.960,27	-0,79	744.881,86	660.321,33	-11,35	941.398,83	855.281,60	-9,15
Junio	29.697,91	35.535,03	19,65	1.624,68	2.293,11	41,14	31.322,59	37.828,14	20,77	195.054,17	207.705,14	6,49	651.191,39	648.497,31	-0,41	846.245,56	856.202,45	1,18
Julio	32.296,75	41.186,69	27,53	3.612,56	3.675,73	1,75	35.909,31	44.862,42	24,93	203.618,65	216.638,69	6,39	776.431,82	705.914,03	-9,08	980.050,47	922.552,72	-5,87
Agosto	42.077,30	40.262,35	-4,31	6.791,99	5.970,94	-12,09	48.869,29	46.233,29	-5,39	206.558,61	205.410,46	-0,56	720.397,57	716.756,54	-0,51	926.956,18	922.167,00	-0,52
Septiembre	56.210,46	47.108,25	-16,19	4.524,10	4.659,72	3,00	60.734,56	51.767,97	-14,76	217.009,68	212.913,99	-1,89	668.504,58	700.821,06	4,83	885.514,26	913.735,05	3,19
Octubre	59.561,37	53.471,45	-10,22	3.915,84	4.151,28	6,01	63.477,21	57.622,73	-9,22	224.561,75	223.849,86	-0,32	743.521,62	699.223,26	-5,96	968.083,37	923.073,12	-4,65
Noviembre	57.315,41	54.139,15	-5,54	4.597,08	4.947,39	7,62	61.912,49	59.086,54	-4,56	221.002,23	229.614,80	3,90	738.537,74	633.548,20	-14,22	959.539,97	863.163,00	-10,04
Diciembre	42.548,62	35.845,47	-15,75	5.444,29	2.885,21	-47,00	47.992,91	38.730,68	-19,30	196.627,76	186.996,05	-4,90	664.837,53	632.656,32	-4,84	861.465,29	819.652,37	-4,85
Total Enero/ Diciembre	462.749,77	439.773,94	-4,97	43.760,83	40.053,15	-8,47	506.593,76	479.827,09	-5,28	2.344.840,34	2.359.876,40	0,64	7.990.268,75	7.565.782,59	-5,31	10.335.109,09	9.925.658,99	-3,96

*INCLUYE VINOS ESPUMOSOS, ESPECIALES, FRISANTES, GASIFICADOS, COCTEL, COMPUESTO Y RITUAL, NO INCLUYE ESPUMOSOS FRUTADOS CON PULPAS SIN DETERMINAR COLOR



Nota: año 2013 Definito ajuste cifras de acuerdo a plazo estipulado Resolución Nº C36/11.
FUENTE: INSTITUTO NACIONAL DE VITIVINICULTURA

SALIDAS DE VINO AL CONSUMO - GRANEL Y FRACCIONADO POR TIPO DE ENVASE - POR PROVINCIAS
AÑO 2014- En hectolitros -

	MESES	FRACCIONADO EN BODEGAS						GRANEL	TOTAL
		Damajuanas	Botellas	Tetra- Brik	Bag in box	Otros	TOTAL		
M E N D O Z A	Enero	23.022,11	331.285,34	192.906,63	1,25	711,00	547.926,33	329,90	547.926,33
	Febrero	24.282,80	298.688,81	182.971,02		357,80	506.300,43		506.630,33
	Marzo	18.854,20	302.614,16	186.760,39	2,88	414,80	508.646,43		508.646,43
	Abril	20.756,31	340.914,69	194.262,98	2,64	230,00	556.166,62		556.166,62
	Mayo	22.429,74	399.104,32	227.900,83	36,60		649.471,49		649.471,49
	Junio	25.591,02	406.489,25	200.079,34	228,84	225,00	632.613,45	327,50	632.613,45
	Julio	25.578,90	456.208,64	221.637,12	102,54	209,00	703.736,20		704.063,70
	Agosto	26.679,77	471.412,76	217.378,31	122,64	331,61	715.925,09		715.925,09
	Septiembre	24.521,34	465.178,76	201.335,90	285,72	425,00	691.746,72		691.746,72
	Octubre	25.860,71	461.517,84	214.066,75	374,79	724,80	702.544,89	664,40	703.209,29
	Noviembre	25.847,85	423.109,52	192.932,30	438,66	472,10	642.800,43	348,60	643.149,03
	Diciembre	31.599,03	387.773,73	194.342,93	265,08	400,20	614.380,97	319,40	614.700,37
	TOTAL	295.023,78	4.744.297,82	2.426.574,50	1.861,64	4.501,31	7.472.259,05	1.989,80	7.474.248,85
S A N J U A N	Enero	1.847,87	15.475,43	107.960,15	7,80	-	125.291,25	275,00	125.291,25
	Febrero	2.687,77	19.950,96	112.468,98	3,75	-	135.111,46		135.111,46
	Marzo	1.680,33	17.769,67	136.197,40	3,93	-	155.651,33		155.651,33
	Abril	2.156,56	20.463,39	141.337,08	3,75	-	163.960,78		163.960,78
	Mayo	2.497,20	16.646,54	145.619,76	5,25	-	164.768,75		164.768,75
	Junio	2.218,75	22.620,96	156.986,10	7,98	-	181.833,79		181.833,79
	Julio	2.419,17	32.867,26	128.310,42	10,77	-	163.607,62		163.882,62
	Agosto	2.189,76	30.074,14	113.880,84	6,27	-	146.151,01		146.151,01
	Septiembre	2.721,67	28.066,10	131.493,00	9,15	-	162.289,92		162.289,92
	Octubre	3.070,56	33.420,46	136.863,23	7,65	-	173.361,90		173.361,90
	Noviembre	2.329,84	31.231,93	133.719,57	4,56	-	167.285,90		167.285,90
	Diciembre	3.888,07	18.624,30	138.915,48	12,18	-	161.440,03		161.440,03
	TOTAL	29.707,55	287.211,14	1.583.752,01	83,04	-	1.900.753,74	275,00	1.901.028,74
L A R I O J A	Enero	1.111,30	4.074,72	12.513,78	-	-	17.699,80	-	17.699,80
	Febrero	671,78	3.559,34	8.774,22	-	-	13.005,34	-	13.005,34
	Marzo	846,20	4.487,48	7.481,93	-	-	12.815,61	-	12.815,61
	Abril	1.060,50	3.901,55	4.083,93	-	-	9.045,98	-	9.045,98
	Mayo	418,72	2.169,87	8.912,33	-	-	11.500,92	-	11.500,92
	Junio	1.082,11	3.442,27	8.111,76	-	-	12.636,14	-	12.636,14
	Julio	977,20	4.931,14	10.219,23	-	-	16.127,57	-	16.127,57
	Agosto	847,10	4.023,45	21.537,16	-	-	26.407,71	-	26.407,71
	Septiembre	865,54	6.406,31	14.569,35	-	-	21.841,20	-	21.841,20
	Octubre	300,15	5.931,05	5.689,57	-	-	11.920,77	-	11.920,77
	Noviembre	497,38	4.983,00	14.976,80	-	-	20.457,18	-	20.457,18
	Diciembre	597,45	7.488,19	4.720,25	-	-	12.805,89	-	12.805,89
	TOTAL	9.275,43	55.398,37	121.590,31	-	-	186.264,11	-	186.264,11

SALIDAS DE VINO AL CONSUMO - GRANEL Y FRACCIONADO POR TIPO DE ENVASE - POR PROVINCIAS
AÑO 2014- En hectolitros -

	MESES	FRACCIONADO EN BODEGAS						GRANEL	TOTAL
		Damajuanas	Botellas	Tetra- Brik	Bag in box	Otros	TOTAL		
C O R D O B A	Enero	2.299,66	2.866,76	3.619,84	-	-	8.786,26	-	8.786,26
	Febrero	1.326,59	2.579,28	2.212,64	-	-	6.118,51	-	6.118,51
	Marzo	1.842,35	2.675,60	2.395,68	-	-	6.913,63	-	6.913,63
	Abril	1.905,57	3.104,76	1.618,56	-	-	6.628,89	-	6.628,89
	Mayo	1.637,23	2.911,44	2.433,93	-	-	6.982,60	-	6.982,60
	Junio	1.879,20	2.148,84	1.826,71	-	-	5.854,75	-	5.854,75
	Julio	1.918,71	2.428,10	2.996,40	-	-	7.343,21	-	7.343,21
	Agosto	1.318,93	2.131,73	2.711,16	-	-	6.161,82	-	6.161,82
	Septiembre	1.841,77	2.746,30	2.427,00	-	-	7.015,07	-	7.015,07
	Octubre	1.419,76	2.665,41	2.390,76	-	-	6.475,93	-	6.475,93
	Noviembre	1.486,49	2.399,39	2.220,36	-	-	6.106,24	-	6.106,24
	Diciembre	2.393,83	2.723,40	2.614,80	-	-	7.732,03	-	7.732,03
TOTAL		21.270,09	31.381,01	29.467,84	-	-	82.118,94	-	82.118,94
S A L T A	Enero	1.373,93	4.244,99	3.350,00	-	-	8.968,92	-	8.968,92
	Febrero	1.668,40	5.952,92	2.337,00	-	-	9.958,32	-	9.958,32
	Marzo	1.271,59	10.119,96	2.210,00	-	-	13.601,55	-	13.601,55
	Abril	1.287,98	11.758,66	1.870,80	-	-	14.917,44	-	14.917,44
	Mayo	2.134,28	9.966,02	3.377,67	-	-	15.477,97	-	15.477,97
	Junio	1.761,20	12.742,29	3.103,81	-	-	17.607,30	-	17.607,30
	Julio	2.496,51	18.024,92	3.650,00	-	-	24.171,43	-	24.171,43
	Agosto	2.012,12	14.438,64	3.573,00	-	-	20.023,76	-	20.023,76
	Septiembre	2.525,39	15.018,92	2.798,64	-	-	20.342,95	-	20.342,95
	Octubre	2.396,06	14.967,09	2.972,64	-	-	20.335,79	-	20.335,79
	Noviembre	2.317,78	18.411,58	1.552,72	-	-	22.282,08	-	22.282,08
	Diciembre	2.801,20	12.969,31	2.800,00	-	-	18.570,51	-	18.570,51
TOTAL		24.046,44	148.615,30	33.596,28	-	-	206.258,02	-	206.258,02
N E U Q U E N	Enero		3.186,96	-	-	-	3.186,96	-	3.186,96
	Febrero		2.835,80	-	-	-	2.835,80	-	2.835,80
	Marzo		2.103,81	-	-	-	2.103,81	-	2.103,81
	Abril		2.629,65	-	-	-	2.629,65	-	2.629,65
	Mayo		3.423,23	-	-	-	3.423,23	-	3.423,23
	Junio		2.596,32	-	-	-	2.596,32	-	2.596,32
	Julio	38,00	2.941,23	-	-	-	2.979,23	-	2.979,23
	Agosto	66,50	4.766,75	-	17,50	-	4.850,75	-	4.850,75
	Septiembre		6.972,76	-	17,70	-	6.990,46	-	6.990,46
	Octubre		4.098,30	-	-	-	4.098,30	-	4.098,30
	Noviembre	38,00	4.582,79	-	-	-	4.620,79	-	4.620,79
	Diciembre	23,75	3.231,07	-	-	-	3.254,82	-	3.254,82
TOTAL		166,25	43.368,67	-	35,20	-	43.570,12	-	43.570,12

SALIDAS DE VINO AL CONSUMO - GRANEL Y FRACCIONADO POR TIPO DE ENVASE - POR PROVINCIAS
AÑO 2014- En hectolitros -

	MESES	FRACCIONADO EN BODEGAS						GRANEL	TOTAL
		Damajuanas	Botellas	Tetra- Brik	Bag in box	Otros	TOTAL		
R I O N E G R O	Enero	665,10	556,51	-	-	-	1.221,61	719,10	1.940,71
	Febrero	753,44	926,29	-	-	-	1.679,73	312,70	1.992,43
	Marzo	771,69	536,31	-	-	-	1.308,00	312,70	1.620,70
	Abril	792,76	697,14	-	-	-	1.489,90	301,80	1.791,70
	Mayo	891,97	895,24	-	-	-	1.787,21	921,20	2.708,41
	Junio	607,15	522,27	-	-	-	1.129,42	606,00	1.735,42
	Julio	841,40	850,79	-	-	-	1.692,19	919,10	2.611,29
	Agosto	788,13	950,31	-	-	-	1.738,44	-	1.738,44
	Septiembre	702,52	1.234,88	-	-	-	1.937,40	636,00	2.573,40
	Octubre	761,79	896,12	-	-	-	1.657,91	640,20	2.298,11
	Noviembre	1.049,87	1.056,87	-	-	-	2.106,74	655,00	2.761,74
	Diciembre	818,01	1.079,62	-	-	-	1.897,63	319,40	2.217,03
	TOTAL	9.443,83	10.202,35	-	-	-	19.646,18	6.343,20	25.989,38
C A T A M A R C A	Enero	947,44	425,12	-	-	-	1.372,56	-	1.372,56
	Febrero	677,67	315,70	-	-	-	993,37	-	993,37
	Marzo	567,22	409,20	-	-	-	976,42	-	976,42
	Abril	1.533,69	409,52	-	-	-	1.943,21	-	1.943,21
	Mayo	529,12	236,17	-	-	-	765,29	-	765,29
	Junio	963,24	318,99	-	-	-	1.282,23	-	1.282,23
	Julio	902,24	488,41	-	-	-	1.390,65	-	1.390,65
	Agosto	426,54	168,28	-	-	-	594,82	-	594,82
	Septiembre	537,94	333,23	-	-	-	871,17	-	871,17
	Octubre	1.024,05	772,58	-	-	-	1.796,63	-	1.796,63
	Noviembre	502,29	454,33	-	-	-	956,62	-	956,62
	Diciembre	616,23	945,11	-	-	-	1.561,34	-	1.561,34
	TOTAL	9.227,67	5.276,64	-	-	-	14.504,31	-	14.504,31
B U E N O S A I R E S	Enero	-	67,52	-	-	-	67,52	-	67,52
	Febrero	-	36,97	-	-	-	36,97	-	36,97
	Marzo	-	81,66	-	-	-	81,66	-	81,66
	Abril	-	171,37	-	-	-	171,37	-	171,37
	Mayo	-	16,72	-	-	-	16,72	-	16,72
	Junio	-	61,85	-	-	-	61,85	-	61,85
	Julio	-	36,21	-	-	-	36,21	-	36,21
	Agosto	-	34,05	-	-	-	34,05	-	34,05
	Septiembre	-	15,46	-	-	-	15,46	-	15,46
	Octubre	-	274,78	-	-	-	274,78	-	274,78
	Noviembre	-	34,44	-	-	-	34,44	-	34,44
	Diciembre	-	57,04	-	-	-	57,04	-	57,04
	TOTAL	-	888,07	-	-	-	888,07	-	888,07

SALIDAS DE VINO AL CONSUMO - GRANEL Y FRACCIONADO POR TIPO DE ENVASE - POR PROVINCIAS
AÑO 2014- En hectolitros -

	MESES	FRACCIONADO EN BODEGAS						GRANEL	TOTAL
		Damajuanas	Botellas	Tetra- Brik	Bag in box	Otros	TOTAL		
L A P A M P A	Enero	-	28,07	-	-	-	28,07	-	28,07
	Febrero	-	146,13	-	-	-	146,13	-	146,13
	Marzo	-	110,00	-	-	-	110,00	-	110,00
	Abril	-	137,55	-	-	-	137,55	-	137,55
	Mayo	-	9,26	-	-	-	9,26	-	9,26
	Junio	-	158,26	-	-	-	158,26	-	158,26
	Julio	-	119,06	-	-	-	119,06	-	119,06
	Agosto	-	147,75	-	-	-	147,75	-	147,75
	Septiembre	-	225,88	-	-	-	225,88	-	225,88
	Octubre	-	210,06	-	-	-	210,06	-	210,06
	Noviembre	-	143,84	-	-	-	143,84	-	143,84
	Diciembre	-	192,94	-	-	-	192,94	-	192,94
	TOTAL	-	1.628,80	-	-	-	1.628,80	-	1.628,80
T U C U M A N	Enero	-	100,26	-	-	-	100,26	-	100,26
	Febrero	-	43,38	-	-	-	43,38	-	43,38
	Marzo	-	31,52	-	-	-	31,52	-	31,52
	Abril	-	41,51	-	-	-	41,51	-	41,51
	Mayo	-	86,59	-	-	-	86,59	-	86,59
	Junio	-	66,82	-	-	-	66,82	-	66,82
	Julio	-	103,69	-	-	-	103,69	-	103,69
	Agosto	-	179,95	-	-	-	179,95	-	179,95
	Septiembre	-	24,59	-	-	-	24,59	-	24,59
	Octubre	-	42,32	-	-	-	42,32	-	42,32
	Noviembre	-	60,81	-	-	-	60,81	-	60,81
	Diciembre	-	161,60	-	-	-	161,60	-	161,60
	TOTAL	-	943,04	-	-	-	943,04	-	943,04
E N T R E R I O S	Enero	-	2,52	-	-	-	2,52	15,20	17,72
	Febrero	-	-	-	-	-	-	10,58	10,58
	Marzo	-	18,21	-	-	-	18,21	-	18,21
	Abril	-	53,41	-	-	-	53,41	-	53,41
	Mayo	-	9,98	-	-	-	9,98	-	9,98
	Junio	-	7,89	-	-	-	7,89	-	7,89
	Julio	-	12,89	-	-	-	12,89	-	12,89
	Agosto	-	46,90	-	-	-	46,90	-	46,90
	Septiembre	-	8,38	-	-	-	8,38	-	8,38
	Octubre	-	7,14	-	-	-	7,14	-	7,14
	Noviembre	-	7,73	-	-	-	7,73	-	7,73
	Diciembre	-	18,71	-	-	-	18,71	-	18,71
	TOTAL	-	193,76	-	-	-	193,76	25,78	219,54

SALIDAS DE VINO AL CONSUMO - GRANEL Y FRACCIONADO POR TIPO DE ENVASE - POR PROVINCIAS
AÑO 2014- En hectolitros -

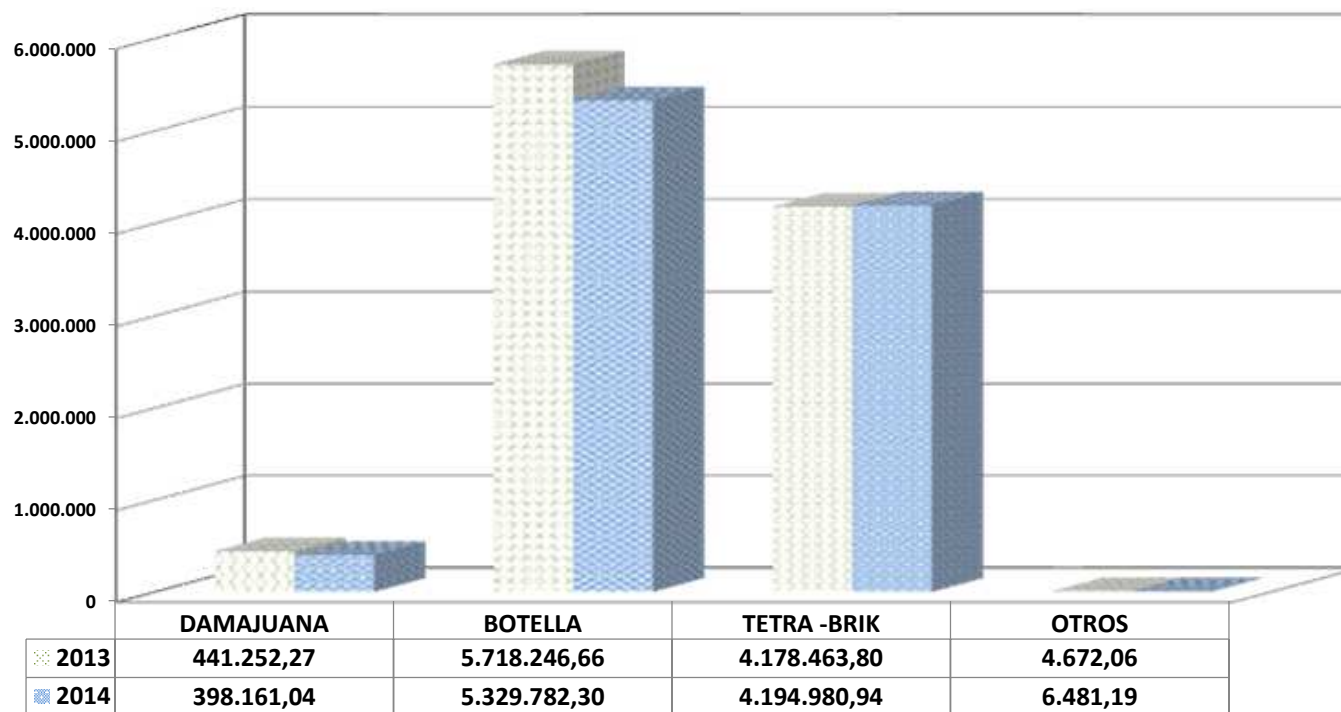
	MESES	FRACCIONADO EN BODEGAS						GRANEL	TOTAL
		Damajuanas	Botellas	Tetra- Brik	Bag in box	Otros	TOTAL		
J U J U Y	Enero	-	2,13	-	-	-	2,13	-	2,13
	Febrero	-	2,00	-	-	-	2,00	-	2,00
	Marzo	-	-	-	-	-	-	-	-
	Abril	-	5,40	-	-	-	5,40	-	5,40
	Mayo	-	-	-	-	-	-	-	-
	Junio	-	11,28	-	-	-	11,28	-	11,28
	Julio	-	-	-	-	-	-	-	-
	Agosto	-	4,18	-	-	-	4,18	-	4,18
	Septiembre	-	11,27	-	-	-	11,27	-	11,27
	Octubre	-	14,40	-	-	-	14,40	-	14,40
	Noviembre	-	7,49	-	-	-	7,49	-	7,49
	Diciembre	-	8,64	-	-	-	8,64	-	8,64
	TOTAL	-	66,79	-	-	-	66,79	-	66,79
C H U B U T	Enero	-	22,73	-	-	-	22,73	-	22,73
	Febrero	-	-	-	-	-	-	-	-
	Marzo	-	-	-	-	-	-	-	-
	Abril	-	-	-	-	-	-	-	-
	Mayo	-	-	-	-	-	-	-	-
	Junio	-	-	-	-	-	-	-	-
	Julio	-	-	-	-	-	-	-	-
	Agosto	-	-	-	-	-	-	-	-
	Septiembre	-	-	-	-	-	-	-	-
	Octubre	-	-	-	-	-	-	-	-
	Noviembre	-	-	-	-	-	-	-	-
	Diciembre	-	-	-	-	-	-	-	-
	TOTAL	-	22,73	-	-	-	22,73	-	22,73
S A N L U I S	Enero	-	17,10	-	-	-	17,10	-	17,10
	Febrero	-	3,60	-	-	-	3,60	-	3,60
	Marzo	-	2,25	-	-	-	2,25	-	2,25
	Abril	-	15,30	-	-	-	15,30	-	15,30
	Mayo	-	14,44	-	-	-	14,44	-	14,44
	Junio	-	12,55	-	-	-	12,55	-	12,55
	Julio	-	27,18	-	-	-	27,18	-	27,18
	Agosto	-	20,87	-	-	-	-	-	-
	Septiembre	-	13,18	-	-	-	13,18	-	13,18
	Octubre	-	22,14	-	-	-	22,14	-	22,14
	Noviembre	-	88,46	-	-	-	-	-	-
	Diciembre	-	38,14	-	-	-	38,14	-	38,14
	TOTAL	-	275,21	-	-	-	165,88	-	165,88

SALIDAS DE VINO AL CONSUMO - GRANEL Y FRACCIONADO POR TIPO DE ENVASE - TOTAL PAIS
AÑO 2014- En hectolitros -

M I S I O N E S	Enero	-		-	-	-	-	-	-
	Febrero	-		-	-	-	-	-	-
	Marzo	-		-	-	-	-	-	-
	Abril	-		-	-	-	-	-	-
	Mayo	-	12,60	-	-	-	12,60	-	12,60
	Junio	-		-	-	-	-	-	-
	Julio	-		-	-	-	-	-	-
	Agosto	-		-	-	-	-	-	-
	Septiembre	-		-	-	-	-	-	-
	Octubre	-		-	-	-	-	-	-
	Noviembre	-		-	-	-	-	-	-
	Diciembre	-		-	-	-	-	-	-
	TOTAL	-	12,60	-	-	-	12,60	-	12,60

	MESES	FRACCIONADO EN BODEGAS						GRANEL	TOTAL
		Damajuanas	Botellas	Tetra- Brik	Bag in box	Otros	TOTAL		
T O T A L P A I S	Enero	31.267,41	362.356,16	320.350,40	9,05	711,00	714.694,02	734,30	715.428,32
	Febrero	32.068,45	335.041,18	308.763,86	3,75	357,80	676.235,04	653,18	676.888,22
	Marzo	25.833,58	340.959,83	335.045,40	6,81	414,80	702.260,42	312,70	702.573,12
	Abril	29.493,37	384.303,90	343.173,35	6,39	230,00	757.207,01	301,80	757.508,81
	Mayo	30.538,26	435.502,42	388.244,52	41,85	-	854.327,05	921,20	855.248,25
	Junio	34.102,67	451.199,84	370.107,72	236,82	225,00	855.872,05	606,00	856.478,05
	Julio	35.172,13	519.039,52	366.813,17	113,31	209,00	921.347,13	1.521,60	922.868,73
	Agosto	34.328,85	528.399,76	359.080,47	146,41	331,61	922.287,10	-	922.287,10
	Septiembre	33.716,17	526.256,02	352.623,89	312,57	425,00	913.333,65	636,00	913.969,65
	Octubre	34.833,08	524.839,69	361.982,95	382,44	724,80	922.762,96	1.304,60	924.067,56
	Noviembre	34.069,50	486.572,18	345.401,75	443,22	472,10	866.958,75	1.003,60	867.962,35
	Diciembre	42.737,57	435.311,80	343.393,46	277,26	400,20	822.120,29	638,80	822.759,09
	TOTAL	398.161,04	5.329.782,30	4.194.980,94	1.979,88	4.501,31	9.929.405,47	8.633,78	9.938.039,25

**SALIDAS DE VINO AUTORIZADAS PARA CONSUMO - EN EL PAIS COMPARATIVO
AÑO 2013-2014- EN HECTOLITROS**



Nota: año 2013 Definito ajuste cifras de acuerdo a plazo estipulado Resolución N° C36/11.

FUENTE: INSTITUTO NACIONAL DE VITIVINICULTURA -

ANALISIS DE SALIDAS DE VINO AUTORIZADAS PARA EL CONSUMO- AÑO 2014 -
Según tipo de vino, color y modalidad de envío - TOTAL PAIS - En hectolitros -

	TIPO DE VINO	COLOR	GRANEL	DAMAJUANA	BOTELLA	TETRA-BRIK	BAG IN BOX	OTROS ENVASES (*)	TOTAL
	VINO	BLANCO	3.398,10	68.263,11	317.988,88	1.135.238,39	56,19	-	1.524.944,67
		COLOR	4.993,51	228.111,41	2.554.656,69	2.911.919,50	516,30	-	5.700.197,41
	Total VINO		8.391,61	296.374,52	2.872.645,57	4.047.157,89	572,49	-	7.225.142,08
	REGIONAL	BLANCO	-	5.742,01	372,05	44.774,54	-	-	50.888,60
		COLOR	-	15.935,48	8.666,04	86.201,38	-	-	110.802,90
	Total REGIONAL		-	21.677,49	9.038,09	130.975,92	-	-	161.691,50
	DULCE NATURAL	BLANCO	-	-	46.920,72	2.260,20	-	-	49.179,30
		COLOR	-	-	16.003,85	7.932,23	-	-	23.936,08
	Total DULCE NATURAL		-	-	62.924,57	10.192,43	-	-	73.117,00
	VARIETAL	BLANCO	2,74	12.899,80	245.578,04	3.115,00	28,68	-	261.624,26
		COLOR	16,63	64.916,03	1.616.111,05	3.539,70	1.378,71	-	1.685.962,12
	Total VARIETAL		19,37	77.815,83	1.861.689,09	6.654,70	1.407,39	-	1.947.586,38
	DULCE NATURAL VARIETAL	BLANCO	-	-	33.464,01	-	-	-	33.464,01
		COLOR	-	-	4.830,93	-	-	-	4.830,93
	Total DULCE NATURAL VARIETAL		-	-	38.294,94	-	-	-	38.294,94
	ESPECIAL "A"	BLANCO	-	7,25	-	-	-	-	7,25
		COLOR	-	162,31	-	-	-	-	162,31
	Total ESPECIAL "A"		-	169,56	-	-	-	-	169,56
	ESPECIAL "B"	BLANCO	136,80	388,78	831,25	-	-	-	1.356,83
		COLOR	-	554,92	570,16	-	-	-	1.125,08
	Total ESPECIAL "B"		136,80	943,70	1.401,41	-	-	-	2.481,91
	ESPECIAL "C"	BLANCO	-	1.107,92	17.046,37	-	-	10,00	18.164,29
		COLOR	86,00	72,02	4.284,80	-	-	4.491,31	8.934,13
	Total ESPECIAL "C"		86,00	1.179,94	21.331,17	-	-	4.501,31	27.098,42
	ESPUMOSO DEMISEC	BLANCO	-	-	24.151,94	-	-	-	24.151,94
		COLOR	-	-	2.424,71	-	-	-	2.424,71
	Total ESPUMOSO DEMI-SEC		-	-	26.576,65	-	-	-	26.576,65
	ESPUMOSO DULCE	BLANCO	-	-	49.470,76	-	-	-	49.470,76
		COLOR	-	-	7.899,79	-	-	-	7.899,79
	Total ESPUMOSO DULCE		-	-	57.370,55	-	-	-	57.370,55
	ESPUMOSO SECO (**)	BLANCO	-	-	312.099,71	-	-	-	312.099,71
		COLOR	-	-	12.009,96	-	-	-	12.009,96
	Total ESPUMOSO SECO		-	-	324.109,67	-	-	-	324.109,67
	ESPUMOSO FRUTADO (***)	BLANCO	-	-	-	-	-	-	-
		COLOR	-	-	-	-	-	-	-
	Total ESP.FRUTADO		-	-	12.396,79	-	-	-	12.396,79
	GASIFICADO	BLANCO	-	-	27.851,11	-	-	-	27.851,11
		COLOR	-	-	4.211,02	-	-	-	4.211,02
	Total GASIFICADO		-	-	32.062,13	-	-	-	32.062,13
	COCTEL DE VINO	BLANCO	-	-	5.556,32	-	-	-	5.556,32
		COLOR	-	-	3.243,62	-	-	-	3.243,62
	Total COCTEL		-	-	8.799,94	-	-	-	8.799,94
	FRISANTE	BLANCO	-	-	1.114,11	-	-	-	1.114,11
		COLOR	-	-	-	-	-	-	-
	Total FRISANTE		-	-	1.114,11	-	-	-	1.114,11
	COMPUESTO	BLANCO	-	-	-	-	-	-	-
		COLOR	-	-	-	-	-	-	-
	Total COMPUESTO		-	-	-	-	-	-	-
	RITUAL	BLANCO	-	-	27,62	-	-	-	27,62
		COLOR	-	-	-	-	-	-	-
	Total RITUAL		-	-	27,62	-	-	-	27,62
	PARA COCINAR	BLANCO	-	-	-	-	-	-	-
		COLOR	-	-	-	-	-	-	-
	Total PARA COCINAR		-	-	-	-	-	-	-
	CONCENTRADO DE VINOS	BLANCO	-	-	-	-	-	-	-
		COLOR	-	-	-	-	-	-	-
	Total CONCENTRADO DE VINO		-	-	-	-	-	-	-
	TOTAL PAIS		8.633,78	398.161,04	5.329.782,30	4.194.980,94	1.979,88	4.501,31	9.938.039,25

(*)OTROS ENVASES: incluye Bidón,Tambor y Lata. - (**)ESPUMOSO SECO: incluye Nature,Brut Nature,Extra Brut, Brut y Esp. Nat.seco. - (***) Espumoso Frutado con pulpa sin determinar color.

FUENTE: INSTITUTO NACIONAL DE VITIVINICULTURA-Opto. Estadística y Estudios de Mercado - Form. MV-01/C
5.329.782,30

ANALISIS DE SALIDAS DE VINO AUTORIZADAS PARA EL CONSUMO- AÑO 2014 -
Según tipo de vino, color y modalidad de envío - PROVINCIA MENDOZA.

M E N D O Z A	TIPO DE VINO	COLOR	GRANEL	DAMAJUANA	BOTELLA	TETRA-BRIK	BAG IN BOX	OTROS(*)	TOTAL
	VINO	BLANCO		50.763,45	286.359,00	668.589,24	56,19	-	1.005.767,88
		COLOR	1.989,80	178.782,23	2.482.408,48	1.745.202,37	481,10	-	4.408.863,98
	Total VINO		1.989,80	229.545,68	2.768.767,48	2.413.791,61	537,29	-	5.414.631,86
	REGIONAL	BLANCO	-	-	-	-	-	-	-
		COLOR	-	-	-	-	-	-	-
	Total REGIONAL		-	-	-	-	-	-	-
	DULCE NATURAL	BLANCO	-		40.812,83	2.260,20	-	-	43.073,03
		COLOR	-		15.264,23	7.932,23	-	-	23.196,46
	Total DULCE NATURAL		-	-	56.077,06	10.192,43	-	-	66.269,49
	VARIETAL	BLANCO		6.801,51	158.886,73	2.589,72	22,44	-	168.300,40
		COLOR		56.823,06	1.252.788,31	0,74	1.301,91	-	1.310.914,02
	Total VARIETAL		-	63.624,57	1.411.675,04	2.590,46	1.324,35	-	1.479.214,42
	DULCE NATURAL VARIETAL	BLANCO	-		27.046,14	-	-	-	27.046,14
		COLOR	-		4.359,79	-	-	-	4.359,79
	Total DULCE NATURAL VARIETAL		-	-	31.405,93	-	-	-	31.405,93
	ESPECIAL "A"	BLANCO	-	-		-	-	-	-
		COLOR	-	-		-	-	-	-
	Total ESPECIAL "A"		-	-	-	-	-	-	-
	ESPECIAL "B"	BLANCO	-	180,70	633,46	-	-	-	814,16
		COLOR	-	554,92	557,47	-	-	-	1.112,39
	Total ESPECIAL "B"		-	735,62	1.190,93	-	-	-	1.926,55
	ESPECIAL "C"	BLANCO	-	1.107,92	16.969,57			10,00	18.087,49
		COLOR	-	9,99	4.199,27			4.491,31	8.700,57
	Total ESPECIAL "C"		-	1.117,91	21.168,84	-	-	4.501,31	26.788,06
	ESPUMOSO DEMISEC	BLANCO	-	-	24.117,06	-	-	-	24.117,06
		COLOR	-	-	2.422,66	-	-	-	2.422,66
	Total ESPUMOSO DEMI-SEC		-	-	26.539,72	-	-	-	26.539,72
	ESPUMOSO DULCE	BLANCO	-	-	45.923,64	-	-	-	45.923,64
		COLOR	-	-	7.512,97	-	-	-	7.512,97
	Total ESPUMOSO DULCE		-	-	53.436,61	-	-	-	53.436,61
	ESPUMOSO SECO (**)	BLANCO	-	-	308.227,92	-	-	-	308.227,92
		COLOR	-	-	11.681,12	-	-	-	11.681,12
	Total ESPUMOSO SECO		-	-	319.909,04	-	-	-	319.909,04
	ESPUMOSO FRUTADO (***)	BLANCO	-	-	-	-	-	-	-
		COLOR	-	-	-	-	-	-	-
		CON PULPA	-	-	12.290,99	-	-	-	12.290,99
	TOTAL ESP.FRUTADO		-	-	12.290,99	-	-	-	12.290,99
	GASIFICADO	BLANCO	-	-	27.845,22	-	-	-	27.845,22
		COLOR	-	-	4.211,02	-	-	-	4.211,02
	Total GASIFICADO		-	-	32.056,24	-	-	-	32.056,24
	COCTEL DE VINO	BLANCO	-	-	5.556,32	-	-	-	5.556,32
		COLOR	-	-	3.107,89	-	-	-	3.107,89
	Total COCTEL DE VINO		-	-	8.664,21	-	-	-	8.664,21
	FRISANTE NATURAL	BLANCO	-	-	1.114,11	-	-	-	1.114,11
		COLOR	-	-	-	-	-	-	-
	Total FRISANTE NATURAL		-	-	1.114,11	-	-	-	1.114,11
	VINO COMPUESTO	BLANCO	-	-	-	-	-	-	-
		COLOR	-	-	-	-	-	-	-
	Total VINO COMPUESTO		-	-	-	-	-	-	-
	RITUAL	BLANCO	-	-	1,62	-	-	-	1,62
		COLOR	-	-	-	-	-	-	-
	Total VINO RITUAL		-	-	1,62	-	-	-	1,62
	concentrado de vino	BLANCO	-	-	-	-	-	-	-
		COLOR	-	-	-	-	-	-	-
	Total CONCENTRADO DE VINO		-	-	-	-	-	-	-
	TOTAL MENDOZA		1.989,80	295.023,78	4.744.297,82	2.426.574,50	1.861,64	4.501,31	7.474.248,85

(*)JOTROS ENVASES: incluye Bidón,Tambor y Lata. - (**)ESPUMOSO SECO: incluye Nature,Brut Nature,Extra Brut, Brut y Esp. Nat.seco. - (***) Espumoso Frutado con pulpa sin determinar color.
FUENTE: INSTITUTO NACIONAL DE VITIVINICULTURA-Dpto. Estadística y Estudios de Mercado - Form. MV-01/C

ANALISIS DE SALIDAS DE VINO AUTORIZADAS PARA EL CONSUMO- AÑO 2014 -
Según tipo de vino, color y modalidad de envío - PROVINCIAS SAN JUAN - En hectolitros.

S A N J U A N	TIPO DE VINO	COLOR	GRANEL	DAMAJUANA	BOTELLA	TETRA-BRIK	BAG IN BOX	OTROS(*)	TOTAL
	VINO	BLANCO	52,20	8.994,05	23.324,29	452.089,66		-	484.408,00
		COLOR		16.948,58	37.090,74	1.127.598,11		-	1.181.637,43
	Total VINO		52,20	25.942,63	60.415,03	1.579.687,77		-	1.666.097,63
	REGIONAL	BLANCO	-	-	-	-	-	-	-
		COLOR	-	-	-	-	-	-	-
	Total REGIONAL		-	-	-	-	-	-	-
	DULCE NATURAL	BLANCO	-	-	4.974,47	-	-	-	4.974,47
		COLOR	-	-	-	-	-	-	-
	Total DULCE NATURAL		-	-	4.974,47	-	-	-	4.974,47
	VARIETAL	BLANCO	-	342,40	22.614,05	525,28	6,24	-	23.487,97
		COLOR	-	3.152,41	193.278,45	3.538,96	76,80	-	200.046,62
	Total VARIETAL		-	3.494,81	215.892,50	4.064,24	83,04	-	223.534,59
	DULCE NATURAL VARIETAL	BLANCO	-	-	2.070,83	-	-	-	2.070,83
		COLOR	-	-	464,16	-	-	-	464,16
	Total DULCE NATURAL VARIETAL		-	-	2.534,99	-	-	-	2.534,99
	ESPECIAL "A"	BLANCO	-	-	-	-	-	-	-
		COLOR	-	-	-	-	-	-	-
	Total ESPECIAL "A"		-	-	-	-	-	-	-
	ESPECIAL "B"	BLANCO	136,80	208,08	68,58	-	-	-	413,46
		COLOR	-	-	12,69	-	-	-	12,69
	Total ESPECIAL "B"		136,80	208,08	81,27	-	-	-	426,15
	ESPECIAL "C"	BLANCO	-	-	-	-	-	-	-
		COLOR	86,00	62,03	85,53	-	-	-	233,56
	Total ESPECIAL "C"		86,00	62,03	85,53	-	-	-	233,56
	ESPUMOSO DEMI-SEC	BLANCO	-	-	31,15	-	-	-	31,15
		COLOR	-	-	-	-	-	-	-
	Total ESPUMOSO DEMI-SEC		-	-	31,15	-	-	-	31,15
	ESPUMOSO DULCE	BLANCO	-	-	724,61	-	-	-	724,61
		COLOR	-	-	97,70	-	-	-	97,70
	Total ESPUMOSO DULCE		-	-	822,31	-	-	-	822,31
	ESPUMOSO SECO (**)	BLANCO	-	-	2.236,20	-	-	-	2.236,20
		COLOR	-	-	-	-	-	-	-
	Total ESPUMOSO SECO		-	-	2.236,20	-	-	-	2.236,20
	ESPUMOSO FRUTADO (***)	BLANCO	-	-	-	-	-	-	-
		COLOR	-	-	-	-	-	-	-
		CON PULPA	-	-	105,80	-	-	-	105,80
	Total ESP.FRUTADO		-	-	105,80	-	-	-	105,80
	GASIFICADO	BLANCO	-	-	5,89	-	-	-	5,89
		COLOR	-	-	-	-	-	-	-
	Total GASIFICADO		-	-	5,89	-	-	-	5,89
	COCTEL DE VINO	BLANCO	-	-	-	-	-	-	-
		COLOR	-	-	-	-	-	-	-
	Total COCTEL DE VINO		-	-	-	-	-	-	-
	RITUAL	BLANCO	-	-	26,00	-	-	-	26,00
		COLOR	-	-	-	-	-	-	-
	Total PARA COCINAR		-	-	26,00	-	-	-	26,00
	TOTAL SAN JUAN		275,00	29.707,55	287.211,14	1.583.752,01	83,04	-	1.901.028,74

(*)OTROS ENVASES: incluye Bidón,Tambor y Lata. - (**)ESPUMOSO SECO: incluye Nature,Brut Nature,Extra Brut, Brut y Esp. Nat.seco. -
FUENTE: INSTITUTO NACIONAL DE VITIVINICULTURA-Dpto. Estadística y Estudios de Mercado - Form. MV-01/C

ANALISIS DE SALIDAS DE VINO AUTORIZADAS PARA EL CONSUMO- AÑO 2014 -
Según tipo de vino, color y modalidad de envío - PROVINCIAS DE LA RIOJA, CORDOBA Y SALTA - En hectolitros.

	TIPO DE VINO	COLOR	GRANEL	DAMAJUANA	BOTELLA	TETRA-BRIK	BAG IN BOX	OTROS(*)	TOTAL
L A R I O J A	VINO	BLANCO	-	71,30	767,20	1.351,02	-	-	2.189,52
		COLOR	-	661,69	5.579,30	16.093,57	-	-	22.334,56
	Total VINO		-	732,99	6.346,50	17.444,59	-	-	24.524,08
	REGIONAL	BLANCO	-	1.471,05		24.533,51	-	-	26.004,56
		COLOR	-	4.642,99		79.612,21	-	-	84.255,20
	Total REGIONAL		-	6.114,04	-	104.145,72	-	-	110.259,76
	DULCE NATURAL	BLANCO	-	-	1.122,58	-	-	-	1.122,58
		COLOR	-	-	-	-	-	-	-
	Total DULCE NATURAL		-	-	1.122,58	-	-	-	1.122,58
	VARIETAL	BLANCO	-	162,91	6.999,33		-	-	7.162,24
		COLOR	-	2.265,49	40.908,43		-	-	43.173,92
	Total VARIETAL		-	2.428,40	47.907,76	-	-	-	50.336,16
	DULCE NATURAL VARIETAL	BLANCO	-	-	21,53	-	-	-	21,53
		COLOR	-	-	-	-	-	-	-
	Total DULCE NATURAL VARIETAL		-	-	21,53	-	-	-	21,53
	ESPECIAL B	BLANCO	-	-	-	-	-	-	-
		COLOR	-	-	-	-	-	-	-
	Total ESPECIAL B		-	-	-	-	-	-	-
	ESPUMOSO DULCE	BLANCO	-	-	-	-	-	-	-
		COLOR	-	-	-	-	-	-	-
	Total ESPUMOSO DULCE		-	-	-	-	-	-	-
	TOTAL LA RIOJA		-	9.275,43	55.398,37	121.590,31	-	-	186.264,11
C O R D O B A	VINO	BLANCO	-	5.670,54	5.944,48	7.791,72	-	-	19.406,74
		COLOR	-	14.015,46	18.670,22	21.676,12	-	-	54.361,80
	Total VINO		-	19.686,00	24.614,70	29.467,84	-	-	73.768,54
	REGIONAL	BLANCO	-	23,80		-	-	-	23,80
		COLOR	-	443,97	5.057,13		-	-	5.501,10
	Total REGIONAL		-	467,77	5.057,13	-	-	-	5.524,90
	VARIETAL	BLANCO	-	456,20	109,98		-	-	566,18
		COLOR	-	660,12	1.344,52		-	-	2.004,64
	Total VARIETAL		-	1.116,32	1.454,50	-	-	-	2.570,82
	DULCE NATURAL VARIETAL	BLANCO	-	-	7,00	-	-	-	7,00
		COLOR	-	-	-	-	-	-	-
	Total DULCE NATURAL VARIETAL		-	-	7,00	-	-	-	7,00
	ESPECIAL "A"	BLANCO	-	-	-	-	-	-	-
		COLOR	-	-	-	-	-	-	-
	Total ESPECIAL "A"		-	-	-	-	-	-	-
	ESPECIAL "B"	BLANCO	-	-	98,27	-	-	-	98,27
		COLOR	-	-	-	-	-	-	-
	Total ESPECIAL "B"		-	-	98,27	-	-	-	98,27
	ESPECIAL "C"	BLANCO	-	-	76,80	-	-	-	76,80
		COLOR	-	-	-	-	-	-	-
	Total ESPECIAL "C"		-	-	76,80	-	-	-	76,80
	ESPUMOSO SECO (*)	BLANCO	-	-	58,78	-	-	-	58,78
		COLOR	-	-	13,83	-	-	-	13,83
	Total ESPUMOSO SECO		-	-	72,61	-	-	-	72,61
	TOTAL CORDOBA		-	21.270,09	31.381,01	29.467,84	-	-	82.118,94
S A L T A	VINO	BLANCO	-	155,13	958,78	5.416,75	-	-	6.530,66
		COLOR	-	12.098,90	7.889,53	1.349,33	-	-	21.337,76
	Total VINO		-	12.254,03	8.848,31	6.766,08	-	-	27.868,42
	REGIONAL	BLANCO	-	2.353,15	362,97	20.241,03	-	-	22.957,15
		COLOR	-	4.418,25	1.162,00	6.589,17	-	-	12.169,42
	Total REGIONAL		-	6.771,40	1.524,97	26.830,20	-	-	35.126,57
	DULCE NATURAL	BLANCO	-	-	8,77	-	-	-	8,77
		COLOR	-	-	-	-	-	-	-
	Total DULCE NATURAL		-	-	8,77	-	-	-	8,77
	VARIETAL	BLANCO	-	4.971,78	51.532,01		-	-	56.503,79
		COLOR	-	49,23	82.740,87		-	-	82.790,10
	Total VARIETAL		-	5.021,01	134.272,88	-	-	-	139.293,89
	DULCE NATURAL VARIETAL	BLANCO	-	-	3.960,37	-	-	-	3.960,37
		COLOR	-	-	-	-	-	-	-
	Total DULCE NATURAL VARIETAL		-	-	3.960,37	-	-	-	3.960,37
	ESPUMOSO SECO (*)	BLANCO	-	-	-	-	-	-	-
		COLOR	-	-	-	-	-	-	-
	Total ESPECIAL B		-	-	-	-	-	-	-
	TOTAL SALTA		-	24.046,44	148.615,30	33.596,28	-	-	206.258,02

(*)OTROS ENVASES: incluye Bidón,Tambor y Lata. - (**)ESPUMOSO SECO: incluye Nature,Brut Nature,Extra Brut, Brut y Esp. Nat.seco. -
FUENTE: INSTITUTO NACIONAL DE VITIVINICULTURA-Dpto. Estadística y Estudios de Mercado - Form. MV-01/C

ANALISIS DE SALIDAS DE VINO AUTORIZADAS PARA EL CONSUMO- AÑO 2014 -
Según tipo de vino, color y modalidad de envío - PROVINCIAS DE NEUQUEN, RIO NEGRO Y CATAMARCA - En hectolitros.

	TIPO DE VINO	COLOR	GRANEL	DAMAJUANA	BOTELLA	TETRA-BRIK	BAG IN BOX	OTROS(*)	TOTAL
N E U Q U E N	VINO	BLANCO	-	-	9,35	-	-	-	9,35
		COLOR	-	166,25	128,30	-	35,20	-	329,75
	Total VINO		-	166,25	137,65	-	35,20	-	339,10
	REGIONAL	BLANCO	-	-	-	-	-	-	-
		COLOR	-	-	-	-	-	-	-
	Total REGIONAL		-	-	-	-	-	-	-
	VARIETAL	BLANCO	-	-	3.784,71	-	-	-	3.784,71
		COLOR	-	-	34.624,33	-	-	-	34.624,33
	Total VARIETAL		-	-	38.409,04	-	-	-	38.409,04
	DULCE NATURAL	BLANCO	-	-	0,45	-	-	-	0,45
		COLOR	-	-	-	-	-	-	-
	Total DULCE NATURAL		-	-	0,45	-	-	-	0,45
	DULCE NATURAL VARIETAL	BLANCO	-	-	86,48	-	-	-	86,48
		COLOR	-	-	6,98	-	-	-	6,98
	Total DULCE NATURAL VARIETAL		-	-	93,46	-	-	-	93,46
	ESPECIAL "A"	BLANCO	-	-	-	-	-	-	-
		COLOR	-	-	-	-	-	-	-
	Total ESPECIAL "A"		-	-	-	-	-	-	-
	ESPUMOSO DULCE	BLANCO	-	-	2.819,23	-	-	-	2.819,23
		COLOR	-	-	277,83	-	-	-	277,83
	Total ESPUMOSO DULCE		-	-	3.097,06	-	-	-	3.097,06
	ESPUMOSO SECO (*)	BLANCO	-	-	1.402,33	-	-	-	1.402,33
		COLOR	-	-	228,68	-	-	-	228,68
	Total ESPUMOSO SECO		-	-	1.631,01	-	-	-	1.631,01
	GASIFICADO	BLANCO	-	-	-	-	-	-	-
		COLOR	-	-	-	-	-	-	-
	Total GASIFICADO		-	-	-	-	-	-	-
	TOTAL NEUQUEN		-	166,25	43.368,67	-	35,20	-	43.570,12
R I O N E G R O	VINO	BLANCO	3.345,90	2.540,54	577,04	-	-	-	6.463,48
		COLOR	2.997,30	5.438,30	2.238,82	-	-	-	10.674,42
	Total VINO		6.343,20	7.978,84	2.815,86	-	-	-	17.137,90
	REGIONAL	BLANCO	-	-	-	-	-	-	-
		COLOR	-	-	-	-	-	-	-
	Total REGIONAL		-	-	-	-	-	-	-
	DULCE NATURAL	BLANCO	-	-	1,62	-	-	-	1,62
		COLOR	-	-	739,62	-	-	-	739,62
	Total DULCE NATURAL		-	-	741,24	-	-	-	741,24
	VARIETAL	BLANCO	-	134,48	983,50	-	-	-	1.117,98
		COLOR	-	1.160,95	5.140,37	-	-	-	6.301,32
	Total VARIETAL		-	1.295,43	6.123,87	-	-	-	7.419,30
	DULCE NATURAL VARIETAL	BLANCO	-	-	228,49	-	-	-	228,49
		COLOR	-	-	-	-	-	-	-
	Total DULCE NATURAL VARIETAL		-	-	228,49	-	-	-	228,49
	ESPECIAL "A"	BLANCO	-	7,25	-	-	-	-	7,25
		COLOR	-	162,31	-	-	-	-	162,31
	Total ESPECIAL "A"		-	169,56	-	-	-	-	169,56
	ESPECIAL "C"	BLANCO	-	-	-	-	-	-	-
		COLOR	-	-	-	-	-	-	-
	Total ESPECIAL "C"		-	-	-	-	-	-	-
	ESPUMOSO DEMI-SEC	BLANCO	-	-	3,73	-	-	-	3,73
		COLOR	-	-	2,05	-	-	-	2,05
	Total ESPUM. DEMISEC		-	-	5,78	-	-	-	5,78
	ESPUMOSO DULCE	BLANCO	-	-	3,28	-	-	-	3,28
		COLOR	-	-	11,29	-	-	-	11,29
	Total ESPUMOSO DULCE		-	-	14,57	-	-	-	14,57
	ESPUMOSO SECO (*)	BLANCO	-	-	115,22	-	-	-	115,22
		COLOR	-	-	21,59	-	-	-	21,59
	Total ESPUMOSO SECO		-	-	136,81	-	-	-	136,81
	GASIFICADO	BLANCO	-	-	-	-	-	-	-
		COLOR	-	-	-	-	-	-	-
	Total GASIFICADO		-	-	-	-	-	-	-
	COCTEL DE VINO	BLANCO	-	-	-	-	-	-	-
		COLOR	-	-	135,73	-	-	-	135,73
	Total COCTEL DE VINO		-	-	135,73	-	-	-	135,73
	TOTAL RIO NEGRO		6.343,20	9.443,83	10.202,35	-	-	-	25.989,38
C A T A M A R C A	VINO	BLANCO	-	68,10	10,00	-	-	-	78,10
		COLOR	-	-	316,39	-	-	-	316,39
	Total VINO		-	68,10	326,39	-	-	-	394,49
	REGIONAL	BLANCO	-	1.894,01	9,08	-	-	-	1.903,09
		COLOR	-	6.430,27	2.446,91	-	-	-	8.877,18
	Total REGIONAL		-	8.324,28	2.455,99	-	-	-	10.780,27
	DULCE NATURAL	BLANCO	-	-	-	-	-	-	-
		COLOR	-	-	-	-	-	-	-
	Total DULCE NATURAL		-	-	-	-	-	-	-
	VARIETAL	BLANCO	-	30,52	301,67	-	-	-	332,19
		COLOR	-	804,77	2.161,65	-	-	-	2.966,42
	Total VARIETAL		-	835,29	2.463,32	-	-	-	3.298,61
	ESPECIAL "B"	BLANCO	-	-	30,94	-	-	-	30,94
		COLOR	-	-	-	-	-	-	-
	Total ESPECIAL "B"		-	-	30,94	-	-	-	30,94
	TOTAL CATAMARCA		-	9.227,67	5.276,64	-	-	-	14.504,31

(*)OTROS ENVASES: incluye Bidón,Tambor y Lata. - (**)ESPUMOSO SECO: incluye Nature,Brut Nature,Extra Brut, Brut y Esp. Nat.seco. -

FUENTE: INSTITUTO NACIONAL DE VITIVINICULTURA-Dpto. Estadística y Estudios de Mercado - Form. MV-01/C

ANALISIS DE SALIDAS DE VINO AUTORIZADAS PARA EL CONSUMO- AÑO 2014 -
Según tipo de vino, color y modalidad de envío - PROVINCIAS DE BUENOS AIRES, LA PAMPA, TUCUMAN, y ENTRE RIOS - En hectolitros.

	TIPO DE VINO	COLOR	GRANEL	DAMAJUANA	BOTELLA	TETRA-BRIK	BAG IN BOX	OTROS(*)	TOTAL
B A U E N O S	VINO	BLANCO	-	-	27,99	-	-	-	27,99
		COLOR	-	-	103,07	-	-	-	103,07
	Total VINO		-	-	131,06	-	-	-	131,06
	REGIONAL	BLANCO	-	-	-	-	-	-	-
		COLOR	-	-	-	-	-	-	-
	Total REGIONAL		-	-	-	-	-	-	-
	VARIETAL	BLANCO	-	-	169,20	-	-	-	169,20
		COLOR	-	-	587,81	-	-	-	587,81
	Total VARIETAL		-	-	757,01	-	-	-	757,01
	ESPECIAL "B"	BLANCO	-	-	-	-	-	-	-
		COLOR	-	-	-	-	-	-	-
	Total ESPECIAL "B"		-	-	-	-	-	-	-
	ESPECIAL "C"	BLANCO	-	-	-	-	-	-	-
		COLOR	-	-	-	-	-	-	-
	Total ESPECIAL "C"		-	-	-	-	-	-	-
	TOTAL BUENOS AIRES		-	-	888,07	-	-	-	888,07
L A P A M P A	VINO	BLANCO	-	-	-	-	-	-	-
		COLOR	-	-	-	-	-	-	-
	Total VINO		-	-	-	-	-	-	-
	REGIONAL	BLANCO	-	-	-	-	-	-	-
		COLOR	-	-	-	-	-	-	-
	Total REGIONAL		-	-	-	-	-	-	-
	DULCE NATURAL VARIETAL	BLANCO	-	-	14,48	-	-	-	14,48
		COLOR	-	-	-	-	-	-	-
	Total DULCE NATURAL VARIETAL		-	-	14,48	-	-	-	14,48
	VARIETAL	BLANCO	-	-	74,85	-	-	-	74,85
		COLOR	-	-	1.421,20	-	-	-	1.421,20
	Total VARIETAL		-	-	1.496,05	-	-	-	1.496,05
	ESPECIAL "C"	BLANCO	-	-	-	-	-	-	-
		COLOR	-	-	-	-	-	-	-
	Total ESPECIAL "C"		-	-	-	-	-	-	-
T U C U M A N	ESPUMOSO SECO (**)	BLANCO	-	-	53,53	-	-	-	53,53
		COLOR	-	-	64,74	-	-	-	64,74
	Total ESPUMOSO SECO		-	-	118,27	-	-	-	118,27
	TOTAL LA PAMPA		-	-	1.628,80	-	-	-	1.628,80
	VINO	BLANCO	-	-	7,00	-	-	-	7,00
		COLOR	-	-	111,00	-	-	-	111,00
	Total VINO		-	-	118,00	-	-	-	118,00
	REGIONAL	BLANCO	-	-	-	-	-	-	-
		COLOR	-	-	-	-	-	-	-
	Total REGIONAL		-	-	-	-	-	-	-
	VARIETAL	BLANCO	-	-	70,02	-	-	-	70,02
		COLOR	-	-	726,33	-	-	-	726,33
	Total VARIETAL		-	-	796,35	-	-	-	796,35
	DULCE NATURAL VARIETAL	BLANCO	-	-	28,69	-	-	-	28,69
		COLOR	-	-	-	-	-	-	-
	Total DULCE NATURAL VARIETAL		-	-	28,69	-	-	-	28,69
	TOTAL TUCUMAN		-	-	943,04	-	-	-	943,04
E N T R E R I O S	VINO	BLANCO	-	-	3,75	-	-	-	3,75
		COLOR	6,41	-	51,05	-	-	-	57,46
	Total VINO		6,41	-	54,80	-	-	-	61,21
	REGIONAL	BLANCO	-	-	-	-	-	-	-
		COLOR	-	-	-	-	-	-	-
	Total REGIONAL		-	-	-	-	-	-	-
	VARIETAL	BLANCO	2,74	-	8,36	-	-	-	11,10
		COLOR	16,63	-	124,87	-	-	-	141,50
	Total VARIETAL		19,37	-	133,23	-	-	-	152,60
	ESPECIAL "C"	BLANCO	-	-	-	-	-	-	-
		COLOR	-	-	-	-	-	-	-
	Total ESPECIAL "C"		-	-	-	-	-	-	-
	ESPUMOSO SECO (**)	BLANCO	-	-	5,73	-	-	-	5,73
		COLOR	-	-	-	-	-	-	-
	Total ESPUMOSO SECO		-	-	5,73	-	-	-	5,73
	TOTAL ENTRE RIOS		25,78	-	193,76	-	-	-	219,54

(*)JOTROS ENVASES: Incluye Bidón,Tambor y Lata. - (**)ESPUMOSO SECO: Incluye Nature,Brut Nature,Extra Brut, Brut y Esp. Nat.seco. -
FUENTE: INSTITUTO NACIONAL DE VITIVINICULTURA-Dpto. Estadística y Estudios de Mercado - Form. MV-01/C

ANALISIS DE SALIDAS DE VINO AUTORIZADAS PARA EL CONSUMO- AÑO 2014 -
Según tipo de vino, color y modalidad de envío - PROVINCIAS - JUJUY, CHUBUT y MISIONES - En hectolitros.

J U J U Y	TIPO DE VINO		COLOR	GRANEL	DAMAJUANA	BOTELLA	TETRA-BRIK	BAG IN BOX	OTROS(*)	TOTAL
	VINO		BLANCO	-	-		-	-	-	-
			COLOR	-	-	66,79	-	-	-	66,79
	Total VINO			-	-	66,79	-	-	-	66,79
	REGIONAL		BLANCO	-	-	-	-	-	-	-
			COLOR	-	-	-	-	-	-	-
	Total REGIONAL			-	-	-	-	-	-	-
	VARIETAL		BLANCO	-	-	-	-	-	-	-
			COLOR	-	-	-	-	-	-	-
Total VARIETAL			-	-	-	-	-	-	-	
TOTAL JUJUY			-	-	66,79	-	-	-	-	66,79
M I S I O N E S	VINO		BLANCO	-	-		-	-	-	-
			COLOR	-	-		-	-	-	-
	Total VINO			-	-	-	-	-	-	-
	REGIONAL		BLANCO	-	-	-	-	-	-	-
			COLOR	-	-	-	-	-	-	-
	Total REGIONAL			-	-	-	-	-	-	-
	VARIETAL		BLANCO	-	-	12,60	-	-	-	12,60
			COLOR	-	-	-	-	-	-	-
	Total VARIETAL			-	-	12,60	-	-	-	12,60
TOTAL CHUBUT			-	-	12,60	-	-	-	-	12,60
S A N L U I S	VINO		BLANCO	-	-		-	-	-	-
			COLOR	-	-	-	-	-	-	-
	Total VINO			-	-	-	-	-	-	-
	REGIONAL		BLANCO	-	-	-	-	-	-	-
			COLOR	-	-	-	-	-	-	-
	Total REGIONAL			-	-	-	-	-	-	-
	VARIETAL		BLANCO	-	-	31,03	-	-	-	31,03
			COLOR	-	-	244,18	-	-	-	244,18
	Total VARIETAL			-	-	275,21	-	-	-	275,21
ESPECIAL "C"		BLANCO	-	-	-	-	-	-	-	
		COLOR	-	-	-	-	-	-	-	
Total ESPECIAL "C"			-	-	-	-	-	-	-	
TOTAL SAN LUIS			-	-	275,21	-	-	-	-	275,21
C H U B U T	VINO		BLANCO	-	-		-	-	-	-
			COLOR	-	-	3,00	-	-	-	3,00
	Total VINO			-	-	3,00	-	-	-	3,00
	REGIONAL		BLANCO	-	-	-	-	-	-	-
			COLOR	-	-	-	-	-	-	-
	Total REGIONAL			-	-	-	-	-	-	-
	VARIETAL		BLANCO	-	-		-	-	-	-
			COLOR	-	-	19,73	-	-	-	19,73
	Total VARIETAL			-	-	19,73	-	-	-	19,73
ESPECIAL "C"		BLANCO	-	-	-	-	-	-	-	
		COLOR	-	-	-	-	-	-	-	
Total ESPECIAL "C"			-	-	-	-	-	-	-	
TOTAL CHUBUT			-	-	22,73	-	-	-	-	22,73
TOTAL PAIS			8.633,78	398.161,04	5.329.782,30	4.194.980,94	1.979,88	4.501,31	9.938.039,25	

(*)OTROS ENVASES: incluye Bidón,Tambor y Lata. - (**)ESPUMOSO SECO: incluye Nature,Brut Nature,Extra Brut, Brut y Esp. Nat.seco. -
FUENTE: INSTITUTO NACIONAL DE VITIVINICULTURA-Dpto. Estadística y Estudios de Mercado - Form. MV-01/C

ANALISIS DE SALIDAS DE VINO AUTORIZADAS PARA EL CONSUMO- AÑO 2014 -
Según tipo de vino, color y modalidad de envío - Por jurisdicción de Mendoza - En hectolitros -

	TIPO DE VINO	COLOR	GRANEL	DAMAJUANA	BOTELLA	TETRA-BRIK	BAG IN BOX	OTROS ENVASES(*)	TOTAL
M E N D O Z A	VINO	BLANCO		10.214,31	224.195,04	547.839,95			782.249,30
		COLOR		38.842,00	1.487.120,73	1.493.874,09	161,79		3.019.998,61
	Total VINO		-	49.056,31	1.711.315,77	2.041.714,04	161,79	-	3.802.247,91
	REGIONAL	BLANCO	-	-	-	-	-	-	-
		COLOR	-	-	-	-	-	-	-
	Total REGIONAL		-	-	-	-	-	-	-
	DULCE NATURAL	BLANCO			33.397,79				33.397,79
		COLOR			3.156,26				3.156,26
	Total DUL.NATURAL		-	-	36.554,05	-	-	-	36.554,05
	VARIETAL	BLANCO		3.632,41	132.391,70	2.589,72			138.613,83
		COLOR		31.256,17	940.379,42		735,77		972.371,36
	Total VARIETAL		-	34.888,58	1.072.771,12	2.589,72	735,77	-	1.110.985,19
	DULCE NAT. VAR.	BLANCO			26.378,18				26.378,18
		COLOR			4.129,11				4.129,11
	Total DUL.NAT. VARIETAL		-	-	30.507,29	-	-	-	30.507,29
	ESPECIAL "A"	BLANCO	-	-	-	-	-	-	-
		COLOR	-	-	-	-	-	-	-
	Total ESPECIAL "A"		-	-	-	-	-	-	-
	ESPECIAL "B"	BLANCO		177,19	415,21				
		COLOR		554,92	527,47				
	Total ESPECIAL "B"		-	732,11	942,68	-	-	-	1.674,79
	ESPECIAL "C"	BLANCO		18,00	11.477,59			10,00	11.505,59
		COLOR		9,99	4.161,59			4.491,31	8.662,89
	Total ESPECIAL "C"		-	27,99	15.639,18	-	-	4.501,31	20.168,48
	ESPUMOSO DEMI-SEC	BLANCO			18.516,12				18.516,12
		COLOR			1.339,46				1.339,46
	Total ESP.DEMI-SEC		-	-	19.855,58	-	-	-	19.855,58
	ESPUMOSO DULCE	BLANCO			30.270,21				30.270,21
		COLOR			6.381,54				6.381,54
	Total ESPUM.DULCE		-	-	36.651,75	-	-	-	36.651,75
	ESPUMOSO SECO (**)	BLANCO			268.858,92				268.858,92
		COLOR			9.833,06				9.833,06
	Total ESPUM. SECO		-	-	278.691,98	-	-	-	278.691,98
	ESPUMOSO FRUTADO (***)	BLANCO	-	-	-	-	-	-	-
		COLOR	-	-	-	-	-	-	-
		CON PULPA	-	-	-	-	-	-	-
	TOTAL ESP.FRUTADO		-	-	12.290,99	-	-	-	12.290,99
	GASIFICADO	BLANCO			5.479,32				5.479,32
		COLOR			2.900,92				2.900,92
	Total GASIFICADO		-	-	8.380,24	-	-	-	8.380,24
	COCTEL DE VINO	BLANCO			4.456,71				4.456,71
		COLOR			3.107,89				3.107,89
	Total COCTEL VINO		-	-	7.564,60	-	-	-	7.564,60
	FRISANTE NATURAL	BLANCO			74,69				74,69
		COLOR	-	-	-	-	-	-	-
	Total FRIS. NATURAL		-	-	74,69	-	-	-	74,69
	COMPUESTO	BLANCO	-	-	-	-	-	-	-
		COLOR	-	-	-	-	-	-	-
	Total VINO COMPUESTO		-	-	-	-	-	-	-
	RITUAL	BLANCO	-	-	-	-	-	-	-
		COLOR	-	-	-	-	-	-	-
	Total RITUAL		-	-	-	-	-	-	-
	CONCENTRADO DE VINO	BLANCO	-	-	-	-	-	-	-
		COLOR	-	-	-	-	-	-	-
	Total CONCENTRADO DE VINO		-	-	-	-	-	-	-
Total Delegación Mendoza			-	84.704,99	3.231.239,92	2.044.303,76	897,56	4.501,31	5.365.647,54

(*)OTROS ENVASES: incluye Bidón,Tambor y Lata. - (**)ESPUMOSO SECO: incluye Nature,Brut Nature,Extra Brut, Brut y Esp. Nat.seco. - (***) Espumoso Frutado con pulpa sin determinar color.
FUENTE: INSTITUTO NACIONAL DE VITIVINICULTURA-Dpto. Estadística y Estudios de Mercado - Form. MV-01/C

ANALISIS DE SALIDAS DE VINO AUTORIZADAS PARA EL CONSUMO- AÑO 2014 -
Según tipo de vino, color y modalidad de envío - Por jurisdicción de Mendoza - En hectolitros

S A N M A R T I N	TIPO DE VINO	COLOR	GRANEL	DAMAJUANA	BOTELLA	TETRA-BRIK	BAG IN BOX	OTROS (*)	ENVASES	TOTAL
	VINO	BLANCO		30.945,87	39.429,70	41.299,51	56,19	-	-	111.731,27
		COLOR	1.989,80	87.542,44	743.195,37	120.474,54	319,31	-	-	953.521,46
	Total VINO		1.989,80	118.488,31	782.625,07	161.774,05	375,50	-	-	1.065.252,73
	REGIONAL	BLANCO	-	-	-	-	-	-	-	-
		COLOR	-	-	-	-	-	-	-	-
	Total REGIONAL		-	-	-	-	-	-	-	-
	DULCE NATURAL	BLANCO			726,29		-	-	-	726,29
		COLOR	-	-	41,09	-	-	-	-	41,09
	Total DULCE NATURAL		-	-	767,38	-	-	-	-	767,38
	VARIETAL	BLANCO		2.467,60	18.762,62		22,44	-	-	21.252,66
		COLOR		13.065,14	209.576,75		566,14	-	-	223.208,03
	Total VARIETAL		-	15.532,74	228.339,37	-	588,58	-	-	244.460,69
	DULCE NAT. VAR.	BLANCO			239,98		-	-	-	239,98
		COLOR	-	-	121,09	-	-	-	-	121,09
	Total DUL.NAT. VARIETAL		-	-	361,07	-	-	-	-	361,07
	ESPECIAL "A"	BLANCO	-	-	-	-	-	-	-	-
		COLOR	-	-	-	-	-	-	-	-
	Total ESPECIAL "B"		-	-	-	-	-	-	-	-
	ESPECIAL "B"	BLANCO			218,25		-	-	-	218,25
		COLOR	-	-	-	-	-	-	-	-
	Total ESPECIAL "B"		-	-	218,25	-	-	-	-	218,25
	ESPECIAL "C"	BLANCO		1.089,92	5.491,98			-	-	6.581,90
		COLOR			37,68			-	-	37,68
	Total ESPECIAL "C"		-	1.089,92	5.529,66	-	-	-	-	6.619,58
	ESPUMOSO DEMI-SEC	BLANCO	-	-	4,25	-	-	-	-	4,25
		COLOR	-	-	-	-	-	-	-	-
	Total ESP.DEMI-SEC		-	-	4,25	-	-	-	-	4,25
	ESPUMOSO DULCE	BLANCO	-	-	-	-	-	-	-	-
		COLOR	-	-	-	-	-	-	-	-
	Total ESPUM.DULCE		-	-	-	-	-	-	-	-
	ESPUMOSO SECO (**)	BLANCO	-	-	4,50	-	-	-	-	4,50
		COLOR	-	-	-	-	-	-	-	-
	Total ESPUM. SECO		-	-	4,50	-	-	-	-	4,50
	GASIFICADO	BLANCO	-	-	-	-	-	-	-	-
		COLOR	-	-	-	-	-	-	-	-
	Total GASIFICADO		-	-	-	-	-	-	-	-
	COCTEL DE VINO	BLANCO			70,67		-	-	-	70,67
		COLOR	-	-	-	-	-	-	-	-
	Total COCTEL VINO		-	-	70,67	-	-	-	-	70,67
	FRISANTE	BLANCO	-	-	-	-	-	-	-	-
		COLOR	-	-	-	-	-	-	-	-
	Total GASIFICADO		-	-	-	-	-	-	-	-
	VINO COMPUESTO	BLANCO	-	-	-	-	-	-	-	-
		COLOR	-	-	-	-	-	-	-	-
	Total VINO COMPUESTO		-	-	-	-	-	-	-	-
	RITUAL	BLANCO			1,62		-	-	-	1,62
		COLOR			-		-	-	-	-
	Total RITUAL		-	-	1,62	-	-	-	-	1,62
	Total Delegación San Martín		1.989,80	135.110,97	1.017.921,84	161.774,05	964,08	-	-	1.317.760,74

(*)OTROS ENVASES: incluye Bidón,Tambor y Lata. - (**)ESPUMOSO SECO: incluye Nature,Brut Nature,Extra Brut, Brut y Esp. Nat.seco.

FUENTE: INSTITUTO NACIONAL DE VITIVINICULTURA-Dpto. Estadística y Estudios de Mercado - Form. MV-01/C

ANALISIS DE SALIDAS DE VINO AUTORIZADAS PARA EL CONSUMO- AÑO 2014 -
Según tipo de vino, color y modalidad de envío - Por jurisdicción de Mendoza - En hectolitros

	TIPO DE VINO	COLOR	GRANEL	DAMAJUANA	BOTELLA	TETRA-BRIK	BAG IN BOX	OTROS ENVASES(*)	TOTAL
S A N R A F A E L	VINO	BLANCO	-	3.882,33	17.914,18	61.540,56	-	-	83.337,07
		COLOR	-	36.982,45	227.230,38	104.029,38	-	-	368.242,21
	Total VINO		-	40.864,78	245.144,56	165.569,94	-	-	451.579,28
	REGIONAL	BLANCO	-	-	-	-	-	-	-
		COLOR	-	-	-	-	-	-	-
	Total REGIONAL		-	-	-	-	-	-	-
	DULCE NATURAL	BLANCO	-	-	6.214,13	2.260,20	-	-	8.474,33
		COLOR	-	-	11.866,88	7.932,23	-	-	19.799,11
	Total DULCE NATURAL		-	-	18.081,01	10.192,43	-	-	28.273,44
	VARIETAL	BLANCO	-	672,39	6.168,63	-	-	-	6.841,02
		COLOR	-	11.520,76	65.919,00	0,74	-	-	77.440,50
	Total VARIETAL		-	12.193,15	72.087,63	0,74	-	-	84.281,52
	DULCE NAT. VAR.	BLANCO	-	-	427,98	-	-	-	427,98
		COLOR	-	-	55,50	-	-	-	55,50
	Total DUL. NAT. VARIETAL		-	-	483,48	-	-	-	483,48
	ESPECIAL "A"	BLANCO	-	-	-	-	-	-	-
		COLOR	-	-	-	-	-	-	-
	Total ESPECIAL "A"		-	-	-	-	-	-	-
	ESPECIAL "B"	BLANCO	-	3,51	-	-	-	-	3,51
		COLOR	-	-	30,00	-	-	-	30,00
	Total ESPECIAL "B"		-	3,51	30,00	-	-	-	33,51
	ESPECIAL "C"	BLANCO	-	-	-	-	-	-	-
		COLOR	-	-	-	-	-	-	-
	Total ESPECIAL "C"		-	-	-	-	-	-	-
	ESPUMOSO DEMI-SEC	BLANCO	-	-	5.518,43	-	-	-	5.518,43
		COLOR	-	-	1.083,20	-	-	-	1.083,20
	Total ESP. DEMI-SEC		-	-	6.601,63	-	-	-	6.601,63
	ESPUMOSO DULCE	BLANCO	-	-	15.653,43	-	-	-	15.653,43
		COLOR	-	-	1.131,43	-	-	-	1.131,43
	Total ESPUM. DULCE		-	-	16.784,86	-	-	-	16.784,86
	ESPUMOSO SECO (**)	BLANCO	-	-	39.183,16	-	-	-	39.183,16
		COLOR	-	-	1.848,06	-	-	-	1.848,06
	Total ESPUMOSO SECO		-	-	41.031,22	-	-	-	41.031,22
	ESPUMOSO FRUTADO (***)	BLANCO	-	-	-	-	-	-	-
		COLOR	-	-	-	-	-	-	-
		CON PULPA	-	-	-	-	-	-	-
	Total ESPUMOSO FRUTADO		-	-	-	-	-	-	-
	GASIFICADO	BLANCO	-	-	22.365,90	-	-	-	22.365,90
		COLOR	-	-	1.310,10	-	-	-	1.310,10
	Total GASIFICADO		-	-	23.676,00	-	-	-	23.676,00
	COCTEL DE VINO	BLANCO	-	-	1.028,94	-	-	-	1.028,94
		COLOR	-	-	-	-	-	-	-
	Total COCTEL VINO		-	-	1.028,94	-	-	-	1.028,94
	FRISANTE NATURAL	BLANCO	-	-	1.039,42	-	-	-	1.039,42
		COLOR	-	-	-	-	-	-	-
	Total FRISANTE NATURAL		-	-	1.039,42	-	-	-	1.039,42
	RITUAL	BLANCO	-	-	-	-	-	-	-
		COLOR	-	-	-	-	-	-	-
	Total RITUAL		-	-	-	-	-	-	-
Total Delegación San Rafael			-	53.061,44	425.988,75	175.763,11	-	-	654.813,30
G E N E R A L A L V E A R	VINO	BLANCO	-	5.720,94	4.820,08	17.909,22	-	-	28.450,24
		COLOR	-	15.415,34	24.862,00	26.824,36	-	-	67.101,70
	Total VINO		-	21.136,28	29.682,08	44.733,58	-	-	95.551,94
	DULCE NATURAL	BLANCO	-	-	474,62	-	-	-	474,62
		COLOR	-	-	200,00	-	-	-	200,00
	Total DULCE NATURAL		-	-	674,62	-	-	-	674,62
	VARIETAL	BLANCO	-	29,11	1.563,78	-	-	-	1.592,89
		COLOR	-	980,99	36.913,14	-	-	-	37.894,13
	Total VARIETAL		-	1.010,10	38.476,92	-	-	-	39.487,02
	ESPECIAL "B"	BLANCO	-	-	-	-	-	-	-
		COLOR	-	-	-	-	-	-	-
	Total ESPECIAL "B"		-	-	-	-	-	-	-
	ESPUMOSO SECO (**)	BLANCO	-	-	181,34	-	-	-	181,34
		COLOR	-	-	-	-	-	-	-
	Total ESPUMOSO SECO		-	-	181,34	-	-	-	181,34
	ESPUMOSO DEMI-SEC	BLANCO	-	-	78,26	-	-	-	78,26
		COLOR	-	-	-	-	-	-	-
	Total ESPUMOSO DEMI -SEC		-	-	78,26	-	-	-	78,26
	DULC. NAT. VARIETAL	BLANCO	-	-	54,09	-	-	-	54,09
		COLOR	-	-	-	-	-	-	-
	Total DULCE NAT. VARIETAL		-	-	54,09	-	-	-	54,09
Total Delegación Gral. Alvear			-	22.146,38	69.147,31	44.733,58	-	-	136.027,27
TOTAL MENDOZA			1.989,80	295.023,78	4.744.297,82	2.426.574,50	1.861,64	4.501,31	7.474.248,85

(*) OTROS ENVASES: incluye Bidón, Tambor y Lata. - (**) ESPUMOSO SECO: incluye Nature, Brut Nature, Extra Brut, Brut y Esp. Nat.seco. - (***) Espumoso Frutado con pulpa sin determinar color.