



Instituto Nacional
de Vitivinicultura

www.inv.gov.ar | República Argentina

**SALIDAS DE VINO AUTORIZADAS PARA
CONSUMO- TOTAL PAÍS -AÑO 2013**
Fuente: Formulario MV-01/C

SALIDAS DE VINO AUTORIZADAS PARA CONSUMO INTERNO

AÑO 2013

Fuente: Formulario MV-01/C
Datos definitivos

Base congelada conforme a Resolución N°36/2011

**ELABORADO: DEPARTAMENTO DE ESTADÍSTICA Y
ESTUDIOS DE MERCADO**



Instituto Nacional
de Vitivinicultura

www.inv.gov.ar | República Argentina

SALIDAS DE VINO AUTORIZADAS PARA CONSUMO- TOTAL PAÍS -AÑO 2013

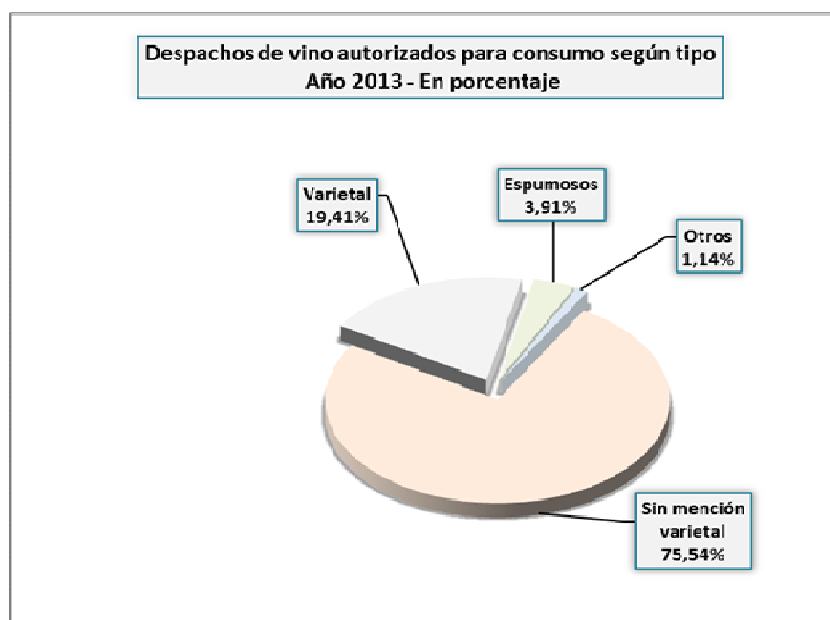
Fuente: Formulario MV-01/C

TOTAL VINOS

- El volumen de vino autorizado para consumo en el mercado interno en el año 2013 fue de 10.351.751 hl, lo que significó un aumento del 2,99% con respecto al año anterior.
- El consumo anual por habitante estimado fue de 25,57 litros de la población total, lo que muestra un ascenso del 1,94% con respecto al año 2012.
- El 75,54% del despacho fueron vinos sin mención varietal con un ascenso del 2,28% con relación al año anterior. El 19,41 % del volumen comercializado fue vino varietal con un aumento del 5,45%. Los vinos espumosos mostraron un aumento del 8,30% en los volúmenes comercializados y los otros vinos constituyeron el 1,14% mostrando un descenso del 6,75%.

Salidas de vinos autorizadas para consumo según tipo de vino Años 2005 a 2013- En hectolitros

| Tipo de vino | 2005 | 2006 | 2007 | 2008 | 2009 | 2010 | 2011 | 2012 | 2013 | Var. %13/12 |
|----------------------|------------|------------|------------|------------|------------|-----------|-----------|------------|------------|-------------|
| Sin mención varietal | 9.125.160 | 8.933.350 | 8.781.103 | 8.222.625 | 7.948.348 | 7.372.881 | 7.400.393 | 7.645.148 | 7.819.629 | 2,28 |
| Varietal | 1.534.374 | 1.789.858 | 1.954.170 | 2.017.861 | 2.015.138 | 1.953.230 | 1.947.350 | 1.905.096 | 2.008.970 | 5,45 |
| Espumosos | 189.176 | 212.715 | 245.005 | 243.775 | 215.418 | 268.062 | 310.429 | 373.957 | 404.979 | 8,30 |
| Otros | 123.478 | 167.995 | 185.720 | 192.930 | 153.363 | 158.908 | 151.310 | 126.727 | 118.173 | -6,75 |
| Total | 10.972.189 | 11.103.938 | 11.165.998 | 10.677.191 | 10.342.267 | 9.753.081 | 9.809.483 | 10.050.928 | 10.351.751 | 2,99 |





Instituto Nacional
de Vitivinicultura

www.inv.gov.ar | República Argentina

SALIDAS DE VINO AUTORIZADAS PARA CONSUMO- TOTAL PAÍS -AÑO 2013

Fuente: Formulario MV-01/C

Salidas de vinos autorizadas para consumo – Total País – Detalle según tipo de vino - Años 2004-2013 – En hectolitros

| Tipo de vino | 2004 | 2005 | 2006 | 2007 | 2008 | 2009 | 2010 | 2011 | 2012 | 2013 | Var.13/12 |
|------------------------|-------------------|-------------------|-------------------|-------------------|-------------------|-------------------|------------------|------------------|-------------------|----------------------|-------------|
| Cóctel de vino | 9.273 | 17.697 | 38.567 | 46.907 | 55.873 | 47.023 | 39.558 | 27.736 | 17.889 | 20.055,04 | 12,11 |
| Concentrado de vino | - | - | - | - | - | - | - | 46 | 49 | - | -100,00 |
| Dulce Natural | 27.651 | 31.324 | 35.510 | 53.031 | 55.990 | 53.621 | 66.905 | 58.271 | 43.950 | 51.837,97 | 17,95 |
| Dulce Natural Varietal | 1.748 | 2.018 | 3.801 | 8.437 | 7.919 | 10.097 | 13.370 | 13.520 | 24.750 | 29.831,22 | 20,53 |
| Especial A | 452 | 420 | 605 | 499 | 535 | 722 | 1.277 | 844 | 722 | 564,17 | -21,84 |
| Especial B | 5.724 | 4.189 | 4.996 | 3.455 | 2.818 | 2.491 | 2.607 | 3.177 | 2.969 | 2.815,90 | -5,16 |
| Especial C | 30.949 | 32.126 | 30.628 | 31.043 | 31.107 | 32.144 | 31.640 | 33.440 | 29.318 | 31.799,44 | 8,47 |
| Espumoso Demi sec | 33.860 | 28.496 | 29.201 | 25.037 | 15.411 | 22.262 | 21.829 | 22.006 | 22.732 | 26.278,59 | 15,60 |
| Espumoso Dulce | 11.933 | 12.014 | 14.034 | 13.965 | 10.622 | 14.195 | 20.166 | 28.938 | 35.904 | 48.718,98 | 35,69 |
| Espumoso Seco | 151.135 | 148.666 | 169.480 | 206.003 | 217.742 | 178.961 | 226.067 | 259.484 | 315.322 | 329.981,87 | 4,65 |
| Espumoso Frutado | 24.184 | 21.622 | 24.081 | 31.199 | 27.263 | 20.243 | 23.899 | 19.737 | 16.186 | 16.897,21 | 4,39 |
| Frisante | 12.965 | 11.601 | 14.112 | 15.713 | 14.046 | 7.416 | 2.891 | 1.190 | 1.182 | 1.509,46 | 27,73 |
| Gasificado | 24.710 | 35.212 | 55.005 | 56.894 | 61.281 | 53.311 | 57.023 | 65.131 | 58.211 | 44.417,06 | -23,70 |
| Para cocinar | - | - | - | 9 | - | - | - | - | - | - | - |
| Regional | 348.824 | 273.806 | 327.026 | 273.145 | 216.394 | 266.145 | 186.228 | 197.260 | 221.186 | 107.598,18 | -51,35 |
| Ritual | 473 | 613 | - | - | 8 | 13 | 13 | 10 | 202 | 114,88 | -43,15 |
| Varietal | 923.384 | 1.532.357 | 1.786.067 | 1.945.733 | 2.009.941 | 2.005.041 | 1.939.860 | 1.933.830 | 1.880.346 | 1.979.138,63 | 5,25 |
| Vinos | 9.505.314 | 8.820.031 | 8.570.824 | 8.454.927 | 7.950.241 | 7.628.582 | 7.119.748 | 7.144.862 | 7.380.012 | 7.660.192,49 | 3,80 |
| Total | 11.112.578 | 10.972.189 | 11.103.938 | 11.165.998 | 10.677.191 | 10.342.267 | 9.753.081 | 9.809.483 | 10.050.928 | 10.351.751,09 | 2,99 |

- Los despachos al consumo de vinos fraccionados representaron el 99,91 %, lo que representó un ascenso del 3,04% con respecto al año anterior.
- Las botellas significaron el 55,29% del volumen comercializado, los tetra-brik el 40,40%, las damajuanas el 4,27% y los otros envases el 0,05%.
- Los envíos a granel con destino a planta de fraccionamiento disminuyeron el 32,20% y constituyeron el 0,09%.

Salidas de vinos autorizadas para consumo – Total País – Según tipo de envase - Años 2012-2013 – En hectolitros

| Envase | 2012 | % s/total | 2013 | % s/total | Var.13/12 |
|-------------------|----------------------|---------------|----------------------|---------------|---------------|
| Damajuanas | 501.482,45 | 5,00 | 441.252,27 | 4,27 | -12,01 |
| Botellas | 5.254.762,45 | 52,35 | 5.718.246,66 | 55,29 | 8,82 |
| Tetra- Brik | 4.277.026,85 | 42,61 | 4.178.463,80 | 40,40 | -2,30 |
| Otros | 4.211,65 | 0,04 | 4.672,06 | 0,05 | 10,93 |
| FRACIONADO | 10.037.483,40 | 99,87 | 10.342.635 | 99,91 | 3,04 |
| GRANEL | 13.445,00 | 0,13 | 9116,30 | 0,09 | -32,20 |
| TOTAL | 10.050.928,40 | 100,00 | 10.351.751,09 | 100,00 | 2,99 |

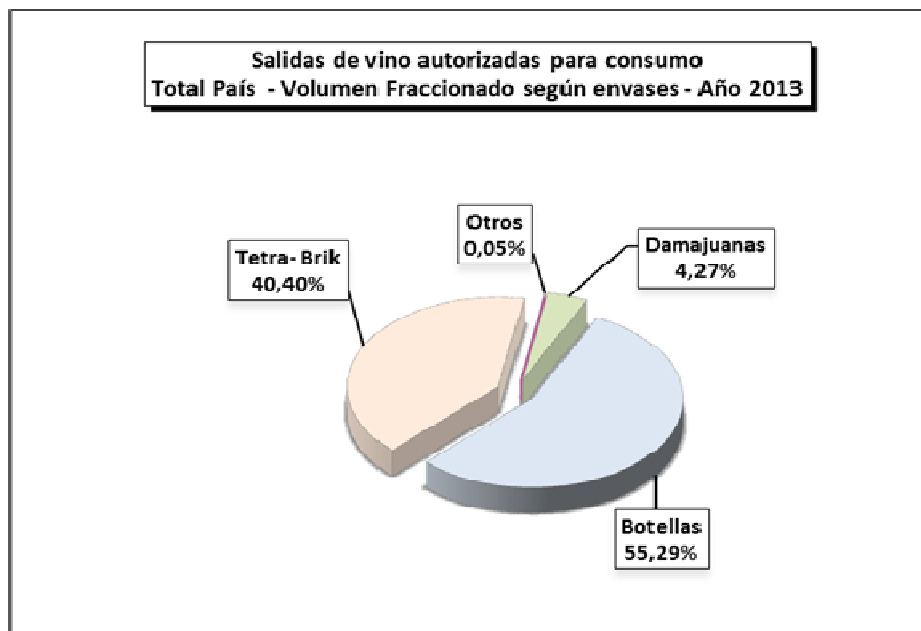


Instituto Nacional
de Vitivinicultura

www.inv.gov.ar | República Argentina

SALIDAS DE VINO AUTORIZADAS PARA CONSUMO- TOTAL PAÍS -AÑO 2013

Fuente: Formulario MV-01/C



Salidas al consumo según envase utilizado y color Años 2004- 2013 – En hectolitros

| Envase | Color | 2004 | 2005 | 2006 | 2007 | 2008 | 2009 | 2010 | 2011 | 2012 | 2013 | Var.13/12 |
|-------------|--------------------|------------|------------|------------|------------|------------|------------|-----------|-----------|------------|------------|-----------|
| Damajuanas | Blanco | 567.457 | 425.277 | 365.009 | 287.845 | 229.413 | 207.636 | 182.065 | 137.931 | 122.741 | 94.593 | -22,93 |
| | Color | 901.529 | 874.577 | 754.945 | 708.508 | 600.463 | 576.719 | 477.374 | 419.476 | 378.743 | 346.659 | -8,47 |
| | Total | 1.468.986 | 1.299.854 | 1.120.004 | 996.353 | 829.876 | 784.355 | 659.390 | 557.408 | 501.482 | 441.252 | -12,01 |
| Botellas | Blanco | 1.147.042 | 1.032.084 | 1.056.460 | 1.129.310 | 1.144.703 | 989.856 | 1.155.517 | 1.161.467 | 1.111.434 | 1.087.089 | -2,19 |
| | Color | 3.122.362 | 3.425.178 | 3.825.720 | 4.095.541 | 4.044.141 | 4.137.345 | 3.981.641 | 4.081.277 | 4.127.142 | 4.614.515 | 11,81 |
| | Con Pulpas | 23.976 | 21.440 | 25.333 | 31.199 | 27.263 | 20.243 | 23.699 | 19.737 | 16.186 | 16.643 | 2,82 |
| | Total | 4.293.380 | 4.478.702 | 4.907.512 | 5.256.050 | 5.216.107 | 5.147.445 | 5.161.057 | 5.262.480 | 5.254.762 | 5.718.247 | 8,82 |
| Tetra-Brik | Blanco | 1.999.987 | 1.859.321 | 1.734.411 | 1.629.773 | 1.464.329 | 1.351.568 | 1.265.586 | 1.301.674 | 1.296.918 | 1.159.443 | -10,60 |
| | Color | 3.082.045 | 3.172.303 | 3.216.912 | 3.217.758 | 3.130.023 | 3.029.476 | 2.641.211 | 2.664.954 | 2.980.109 | 3.019.020 | 1,31 |
| | Total | 5.082.032 | 5.031.623 | 4.951.323 | 4.847.531 | 4.594.352 | 4.381.044 | 3.906.797 | 3.966.629 | 4.277.027 | 4.178.463 | -2,30 |
| Otros(*) | Blanco | 646 | 4.385 | 2.200 | 473 | 71 | 2.221 | 79 | 88 | 190 | 16 | -91,89 |
| | Color | 2.312 | 65.388 | 11.340 | 3.858 | 1.198 | 2.246 | 4.392 | 4.993 | 4.021 | 4.657 | 15,81 |
| | Total | 2.957 | 70.873 | 13.539 | 4.331 | 1.269 | 4.467 | 4.470 | 5.081 | 4.212 | 4.673 | 10,45 |
| FRACCIONADO | Blanco | 3.715.132 | 3.323.166 | 3.158.078 | 3.047.402 | 2.838.515 | 2.551.282 | 2.603.247 | 2.601.160 | 2.531.284 | 2.341.141 | -7,51 |
| | Color | 7.108.243 | 7.488.047 | 7.808.967 | 8.020.585 | 7.775.825 | 7.745.787 | 7.104.568 | 7.170.700 | 7.490.014 | 7.984.851 | 6,61 |
| | Sin determinar(**) | 23.976 | 21.440 | 25.333 | 31.199 | 27.263 | 20.243 | 23.699 | 19.737 | 16.186 | 16.643 | 2,82 |
| | Total | 10.847.355 | 10.832.653 | 10.992.378 | 11.099.286 | 10.641.603 | 10.317.312 | 9.731.715 | 9.791.597 | 10.037.483 | 10.342.635 | 3,04 |
| GRANEL | Blanco | 134.669 | 68.948 | 52.471 | 33.194 | 18.765 | 9.251 | 7.810 | 6.214 | 4.347 | 3.699 | -14,91 |
| | Color | 130.553 | 70.588 | 59.089 | 33.718 | 16.823 | 15.704 | 13.557 | 11.677 | 9.097 | 5.417 | -40,45 |
| | Total | 265.223 | 139.536 | 111.560 | 66.912 | 35.588 | 24.955 | 21.367 | 17.895 | 13.445 | 9.115 | -32,20 |
| TOTAL | Blanco | 3.849.801 | 3.392.114 | 3.210.549 | 3.080.896 | 2.857.281 | 2.550.533 | 2.611.057 | 2.607.374 | 2.535.631 | 2.344.840 | -7,52 |
| | Color | 7.238.801 | 7.558.634 | 7.868.056 | 8.053.903 | 7.792.647 | 7.751.491 | 7.118.126 | 7.182.372 | 7.499.111 | 7.990.263 | 6,55 |
| | Sin determinar(**) | 23.976 | 21.440 | 25.333 | 31.199 | 27.263 | 20.243 | 23.699 | 19.737 | 16.186 | 16.643 | 2,82 |
| | Total | 11.112.578 | 10.972.189 | 11.103.938 | 11.165.998 | 10.677.191 | 10.342.267 | 9.753.082 | 9.809.483 | 10.050.928 | 10.351.751 | 2,99 |

*incluye bag in box, tambor y bidón ** se refiere a vinos espumosos frutados con pulpas



Instituto Nacional
de Vitivinicultura

www.inv.gov.ar | República Argentina

SALIDAS DE VINO AUTORIZADAS PARA CONSUMO- TOTAL PAÍS -AÑO 2013

Fuente: Formulario MV-01/C

- Los vinos vendidos en damajuanas muestran una disminución del 12,01%, las botellas un incremento del 8,82%, los tetra-brik una reducción del 2,30% y los otros envases un incremento del 10,95%.
- Los despachos de vinos color en botellas mostraron suba del 11,81% y los blancos una disminución del 2,19%. Subieron el 1,31% las ventas de vinos color en envase tetra brik y cayeron 10,60% las de blancos.
- El 77,19% del despacho fue vinos de color y el 22,65% vinos blancos.
- El 75,13% del despacho correspondió a la provincia de Mendoza y San Juan representó el 18,77%

Salidas de vinos autorizadas para consumo – Según provincias Años 2012-2013 – En hectolitros

| Provincia | 2012 | 2013 | %s/total | Var.%13/12 |
|--------------|-------------------|-------------------|------------|-------------|
| MENDOZA | 7.439.232 | 7.777.212,64 | 75,129 | 4,54 |
| SAN JUAN | 1.941.984 | 1.943.309,02 | 18,773 | 0,07 |
| LA RIOJA | 223.282 | 200.573,33 | 1,9376 | -10,17 |
| SALTA | 189.203 | 210.582,84 | 2,0343 | 11,30 |
| CORDOBA | 138.433 | 110.156,04 | 1,0641 | -20,43 |
| NEUQUEN | 62.176 | 57.784,43 | 0,5582 | -7,06 |
| RIO NEGRO | 29.327 | 28.809,47 | 0,2783 | -1,76 |
| CATAMARCA | 24.168 | 20.209,82 | 0,1952 | -16,38 |
| LA PAMPA | 1.214 | 1.395,79 | 0,0135 | 15,01 |
| BUENOS AIRES | 801 | 591,86 | 0,0057 | -26,08 |
| TUCUMAN | 634 | 720,21 | 0,0070 | 13,53 |
| ENTRE RIOS | 174 | 273,46 | 0,0026 | 57,57 |
| SAN LUIS | 172 | 40,87 | 0,0004 | -76,18 |
| JUJUY | 92 | 82,71 | 0,0008 | -10,26 |
| CHUBUT | 38 | - | - | - |
| MISIONES | - | 8,60 | - | - |
| Total | 10.050.928 | 10.351.751 | 100 | 2,99 |



Instituto Nacional
de Vitivinicultura

www.inv.gov.ar | República Argentina

SALIDAS DE VINO AUTORIZADAS PARA CONSUMO- TOTAL PAÍS -AÑO 2013

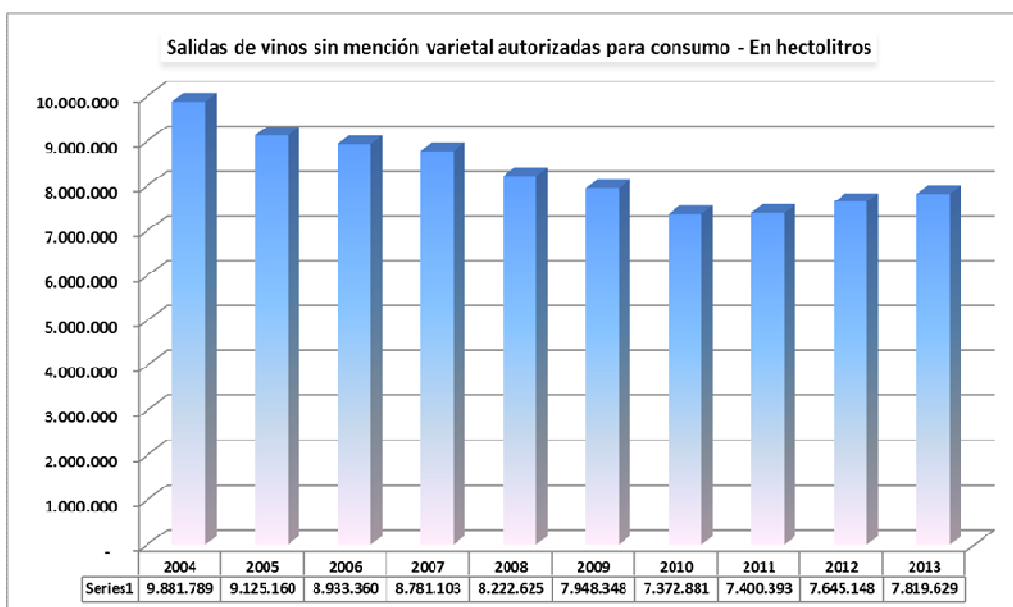
Fuente: Formulario MV-01/C

VINO SIN MENCIÓN VARIETAL

- Los despachos de vinos sin mención varietal (dulce natural, Regional y Vinos) alcanzaron en el año 2013 7.819.629 hl y ascendieron el 2,28% en relación al volumen despachado en el año 2012
- El 20,73, % del vino sin mención varietal despachado fue blanco, mostrando una baja del 9,75% y el vino de color representó el 79,27% de color con suba del 5,98%.

Salidas de vinos sin mención varietal autorizadas para consumo Por color - años 2012-2013 – En hectolitros

| | 2012 | | 2013 | | Var.13/12 |
|--------|--------------|------------|--------------|------------|-----------|
| | Hectolitros | % s/ total | Hectolitros | % s/ total | |
| blanco | 1.796.478,33 | 26,41 | 1.621.273,52 | 20,73 | -9,75 |
| color | 5.848.669,44 | 73,59 | 6.198.355,48 | 79,27 | 5,98 |
| Total | 7.645.147,77 | 100,00 | 7.819.629,00 | 100,00 | 2,28 |



- El 99,89% del volumen comercializado en el mercado interno fue fraccionado.
- El 53,41% se despachó al consumo en envase Tetra-Brik, el 41,95% en botellas y el 4,64% en damajuanas.
- Subieron las ventas en envase de botella, descendieron las ventas en el resto de los envases.



Instituto Nacional
de Vitivinicultura

www.inv.gov.ar | República Argentina

SALIDAS DE VINO AUTORIZADAS PARA CONSUMO- TOTAL PAÍS -AÑO 2013

Fuente: Formulario MV-01/C

Salidas de vinos sin mención varietal autorizadas para consumo – Total País Años 2012- 2013 según modalidad del despacho – En hectolitros

| Modalidad despacho | 2012 | 2013 | Var.13/12 | %s/total |
|--------------------|---------------------|---------------------|-------------|---------------|
| Damajuana | 430.368,41 | 362.674,40 | -15,73 | 4,64 |
| Botella | 2.932.830,77 | 3.276.438,64 | 11,72 | 41,95 |
| Tetra brik | 4.269.958,96 | 4.172.081,06 | -2,29 | 53,41 |
| Otros | 545,11 | - | - | - |
| Fraccionado | 7.633.703,25 | 7.811.194,10 | 2,33 | 99,89 |
| Granel | 11.444,52 | 8.434,90 | -26,30 | 0,11 |
| Total | 7.645.147,77 | 7.819.629,00 | 2,28 | 100,00 |

- El 73,41% de estos vinos fue despachado por la provincia de Mendoza con incremento del 4,49% con relación al año 2012.
- El 21,97% correspondió a San Juan y a La Rioja el 1,91%, disminuyendo el 1% y el 14,01% respectivamente.

Salidas de vinos sin mención varietal autorizadas para consumo Años 2012-2013- según provincias – En hectolitros

| Provincia | 2012 | 2013 | %s/total | Var.%13/12 |
|--------------|---------------------|---------------------|---------------|-------------|
| BUENOS AIRES | 259,07 | 72,57 | 0,00 | -71,99 |
| CATAMARCA | 22.348,74 | 17.801,66 | 0,23 | -20,35 |
| CORDOBA | 134.347,67 | 107.187,34 | 1,37 | -20,22 |
| ENTRE RIOS | 20,54 | 19,46 | 0,00 | -5,26 |
| JUJUY | 92,17 | 82,71 | 0,00 | -10,26 |
| LA RIOJA | 174.019,41 | 149.643,32 | 1,91 | -14,01 |
| MENDOZA | 5.494.254,64 | 5.740.760,83 | 73,41 | 4,49 |
| NEUQUEN | 1.186,45 | 814,46 | 0,01 | -31,35 |
| RIO NEGRO | 22.288,33 | 21.244,86 | 0,27 | -4,68 |
| SALTA | 60.701,46 | 63.936,13 | 0,82 | 5,33 |
| SAN JUAN | 1.735.450,28 | 1.718.041,10 | 21,97 | -1,00 |
| TUCUMAN | 177,01 | 24,20 | 0,00 | -86,33 |
| TOTAL | 7.645.145,77 | 7.819.628,64 | 100,00 | 2,28 |



Instituto Nacional
de Vitivinicultura

www.inv.gov.ar | República Argentina

SALIDAS DE VINO AUTORIZADAS PARA CONSUMO- TOTAL PAÍS -AÑO 2013

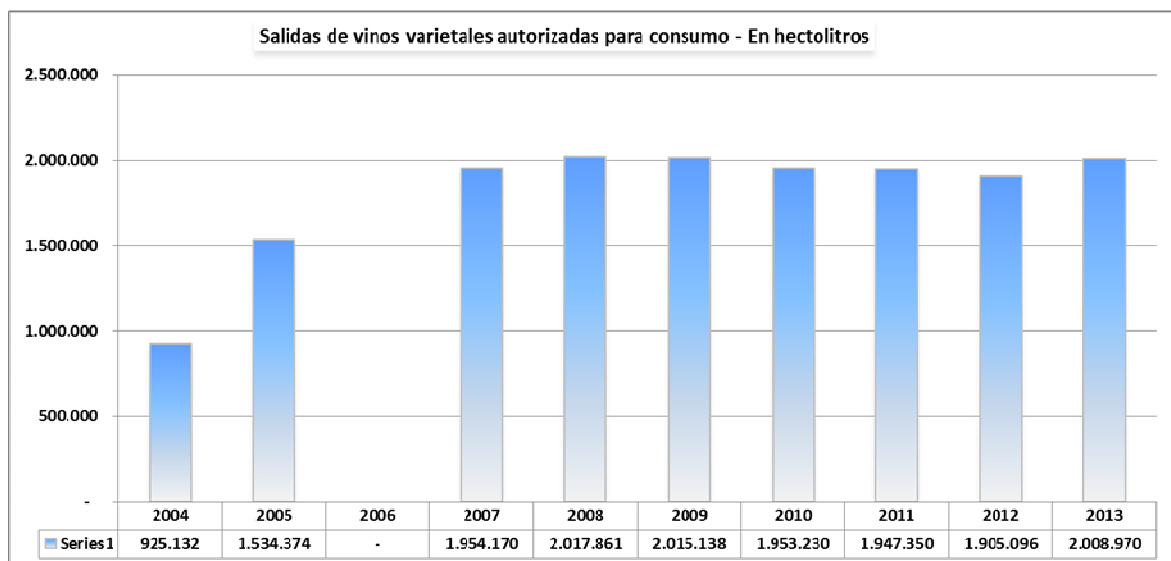
Fuente: Formulario MV-01/C

VINO VARIETAL

- Los despachos de vinos varietales fueron 2.008.969 hl mostrando un ascenso del 5,45% en relación al volumen despachado en el año 2012.
- El 87 % correspondió a los vinos de color con un ascenso del 8,76% con relación al año anterior y el 12,98% correspondió a los vinos blancos, disminuyendo un 12,40%.

Salidas de vino varietal autorizadas para consumo – Total País

| | 2012 | Var% 11/10 | 2013 | % s/ total | Var.13/12 |
|--------|--------------|------------|--------------|------------|-----------|
| blanco | 297.743,40 | -1,64 | 260.817,41 | 12,98 | -12,40 |
| color | 1.607.352,96 | -0,05 | 1.748.152,44 | 87,02 | 8,76 |
| Total | 1.905.096,36 | -0,30 | 2.008.969,85 | 100,00 | 5,45 |



- El 99,99% del volumen comercializado fue fraccionado.
- El 95,90% se despachó al consumo en envase botellas, el 3,76% en damajuanas y el 0,32% en envase multilaminado tetra brik.



Instituto Nacional
de Vitivinicultura

www.inv.gov.ar | República Argentina

SALIDAS DE VINO AUTORIZADAS PARA CONSUMO- TOTAL PAÍS -AÑO 2013

Fuente: Formulario MV-01/C

Salidas de vino varietal autorizadas para consumo – Total País Años 2012-2013 según modalidad del despacho – En hectolitros

| Modalidad despacho | 2012 | 2013 | Var.13/12 | %s/total |
|--------------------|---------------------|---------------------|-------------|---------------|
| Damajuana | 68.010,53 | 75.523,64 | 11,05 | 3,76 |
| Botella | 1.828.310,14 | 1.926.486,74 | 5,37 | 95,90 |
| Tetra brik | 7.067,89 | 6.382,74 | -9,69 | 0,32 |
| Otros | 291,60 | 362,13 | 24,19 | 0,02 |
| Fraccionado | 1.903.680,16 | 2.008.755,25 | 5,52 | 99,99 |
| Granel | 1.416,20 | 214,60 | -84,85 | 0,01 |
| Total | 1.905.096,36 | 2.008.969,85 | 5,45 | 100,00 |

- El 76% de los despachos a consumo de estos vinos correspondieron a la provincia de Mendoza y mostraron un ascenso 4,85% con relación al año 2012.
- San Juan significó el 10,87% del total despachado de vinos varietales con una aumento del 8,86% con relación al año anterior.
- La provincia de Salta muestra un aumento del 14,12% y representó el 7,30% del total.
- La Rioja comercializó el 2,54% del volumen total despachado con una suba del 3,56%.
- Neuquén fue el 2,55% del despacho de estos vinos con un merma del 8,59% en los volúmenes despachados.

Salidas de vino varietal autorizadas para consumo Años 2012-2013 según provincias – En hectolitros

| Provincia | 2012 | 2013 | %s/total | Var.%13/12 |
|--------------|---------------------|---------------------|---------------|-------------|
| BUENOS AIRES | 541,65 | 519,29 | 0,03 | -4,13 |
| CATAMARCA | 1.741,51 | 2.366,90 | 0,12 | 35,91 |
| CHUBUT | 38,14 | - | - | - |
| CORDOBA | 3.869,10 | 2.695,43 | 0,13 | -30,33 |
| ENTRE RIOS | 139,87 | 247,00 | 0,01 | 76,59 |
| LA PAMPA | 1.168,65 | 1.381,62 | 0,07 | 18,22 |
| LA RIOJA | 49.179,16 | 50.930,01 | 2,54 | 3,56 |
| MENDOZA | 1.456.470,75 | 1.527.036,96 | 76,01 | 4,85 |
| MISIONES | - | 8,60 | 0,00 | - |
| NEUQUEN | 55.965,49 | 51.156,18 | 2,55 | -8,59 |
| RIO NEGRO | 6.247,47 | 6.864,21 | 0,34 | 9,87 |
| SALTA | 128.501,88 | 146.646,71 | 7,30 | 14,12 |
| SAN JUAN | 200.603,74 | 218.380,06 | 10,87 | 8,86 |
| SAN LUIS | 171,57 | 40,87 | 0,00 | -76,18 |
| TUCUMAN | 457,38 | 696,01 | 0,03 | 52,17 |
| Total | 1.905.096,36 | 2.008.969,85 | 100,00 | 5,45 |



Instituto Nacional
de Vitivinicultura

www.inv.gov.ar | República Argentina

SALIDAS DE VINO AUTORIZADAS PARA CONSUMO- TOTAL PAÍS -AÑO 2013

Fuente: Formulario MV-01/C

- Las principales variedades comercializadas son Malbec, Cabernet Sauvignon, Torrontés Riojano y Syrah que representaron el 59.71%
- Le siguen en importancia Syrah – Bonarda, Bonarda y Cabernet Sauvignon – Malbec, entre otras variedades

Salidas de vino varietal autorizadas para consumo Según variedades – Año 2013 - En hectolitros

| VARIEDAD | | | HECTÓLITROS | %S/TOTAL |
|------------------------|----------------------|--------------------|--------------|----------|
| MALBEC | - | - | 673.024,98 | 33,50 |
| CABERNET SAUVIGNON | - | - | 328.536,86 | 16,35 |
| TORRONTES RIOJANO | - | - | 104.592,63 | 5,21 |
| SYRAH (SHIRAZ-SIRAH) | - | - | 93.455,77 | 4,65 |
| SYRAH (SHIRAZ-SIRAH) | BONARDA | - | 84.950,16 | 4,23 |
| BONARDA | - | - | 82.405,08 | 4,10 |
| CABERNET SAUVIGNON | MALBEC | - | 79.286,59 | 3,95 |
| BONARDA | SYRAH (SHIRAZ-SIRAH) | - | 72.325,18 | 3,60 |
| MERLOT | MALBEC | - | 52.447,90 | 2,61 |
| CHARDONNAY | - | - | 51.407,85 | 2,56 |
| MERLOT | - | - | 42.236,21 | 2,10 |
| BONARDA | MALBEC | - | 39.114,71 | 1,95 |
| SAUVIGNON | - | - | 25.932,37 | 1,29 |
| TEMPRANILLO | - | - | 23.067,35 | 1,15 |
| SYRAH (SHIRAZ-SIRAH) | MALBEC | - | 18.565,76 | 0,92 |
| MERLOT | MALBEC | CABERNET SAUVIGNON | 18.174,70 | 0,90 |
| SYRAH (SHIRAZ-SIRAH) | CABERNET SAUVIGNON | - | 14.587,60 | 0,73 |
| CHARDONNAY | CHENIN | - | 14.279,78 | 0,71 |
| CHENIN | - | - | 13.681,82 | 0,68 |
| MALBEC | CABERNET SAUVIGNON | - | 12.940,67 | 0,64 |
| MALBEC | SYRAH (SHIRAZ-SIRAH) | - | 12.839,61 | 0,64 |
| CABERNET SAUVIGNON | MERLOT | - | 10.089,80 | 0,50 |
| MALBEC | BONARDA | - | 9.738,84 | 0,48 |
| SEMILLON | - | - | 9.243,00 | 0,46 |
| PINOT NEGRO | - | - | 9.052,00 | 0,45 |
| SYRAH (SHIRAZ-SIRAH) | TANNAT | - | 8.994,91 | 0,45 |
| CABERNET SAUVIGNON | SYRAH (SHIRAZ-SIRAH) | - | 8.811,97 | 0,44 |
| VIIGNIER | - | - | 5.325,25 | 0,27 |
| TANNAT | - | - | 4.676,82 | 0,23 |
| CHARDONNAY | SAUVIGNON | - | 4.048,32 | 0,20 |
| MALBEC | MERLOT | - | 3.753,78 | 0,19 |
| SANGIOVESE | MERLOT | MALBEC | 3.575,98 | 0,18 |
| TORRONTES RIOJANO | CHARDONNAY | - | 2.622,44 | 0,13 |
| TORRONTES SANJUANINO | - | - | 2.342,32 | 0,12 |
| MOSCATEL DE ALEJANDRIA | - | - | 2.326,41 | 0,12 |
| OTROS | - | - | 66.514,43 | 3,31 |
| TOTAL VARIETAL | | | 2.008.969,85 | 100,00 |

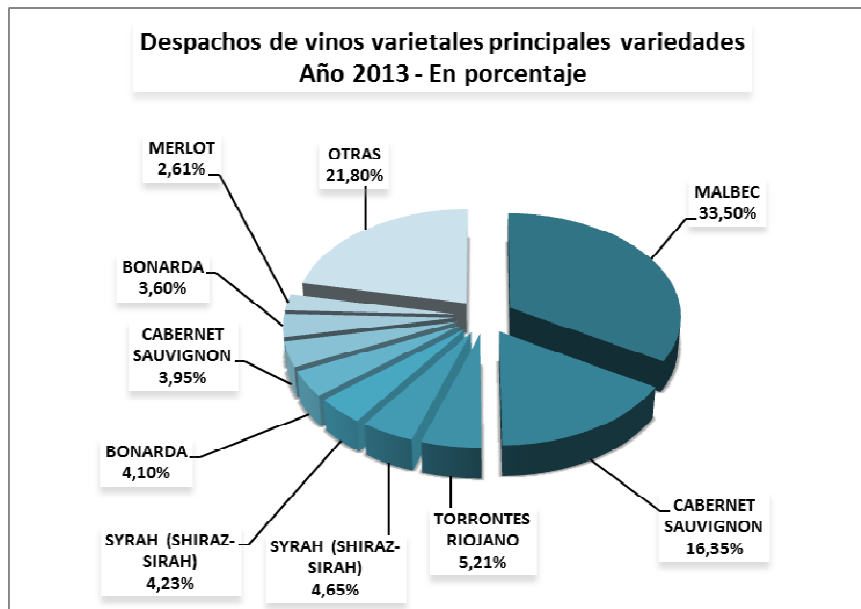


Instituto Nacional
de Vitivinicultura

www.inv.gov.ar | República Argentina

SALIDAS DE VINO AUTORIZADAS PARA CONSUMO- TOTAL PAÍS -AÑO 2013

Fuente: Formulario MV-01/C



VINOS ESPUMOSOS

- Los despachos de vinos espumosos totalizaron de 404.979 hl mostrando una suba del 8,30% con respecto al año anterior.
- El 81,48 % correspondió a despachos de vinos espumosos secos con un ascenso del 4,65%. El 6,49% correspondió a espumosos Demi-Sec registrando un alza del 15,60% y los espumosos dulces representan el 12,03% con una suba del 35,69%.

Salidas de vino espumoso autorizadas para consumo Años 2012-2013 – En hectolitros

| | 2012 | % s/ total | 2013 | Var.13/12 | % s/ total |
|-------------------|----------------|---------------|----------------|-------------|---------------|
| Espumoso Demi sec | 22.732 | 6,08 | 26.279 | 15,60 | 6,49 |
| Espumoso Dulce | 35.904 | 9,60 | 48.719 | 35,69 | 12,03 |
| Espumoso Seco | 315.322 | 84,32 | 329.982 | 4,65 | 81,48 |
| TOTAL | 373.957 | 100,00 | 404.979 | 8,30 | 100,00 |

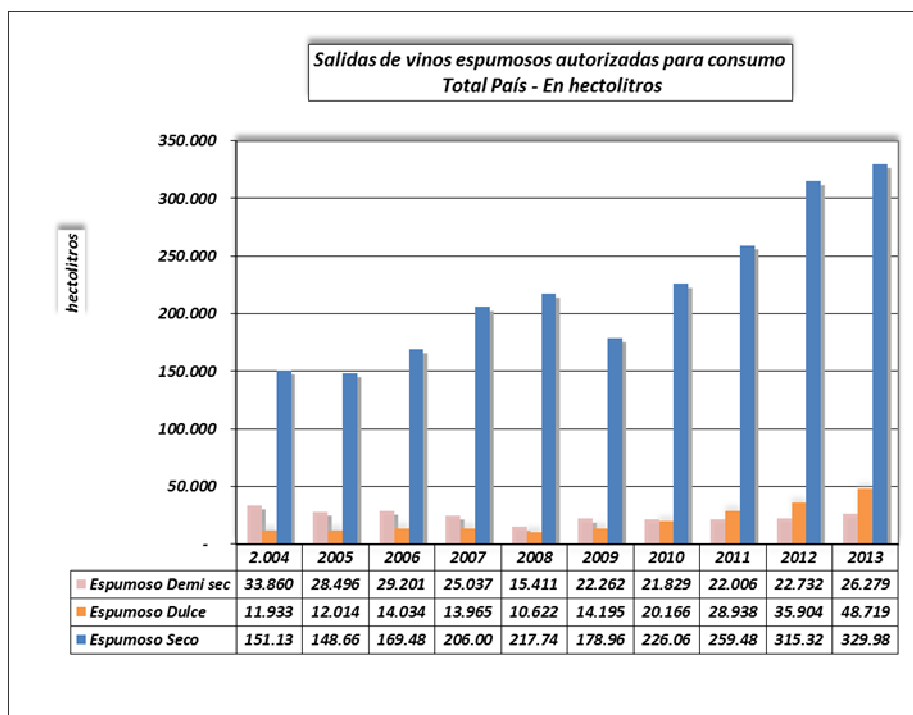


Instituto Nacional
de Vitivinicultura

www.inv.gov.ar | República Argentina

SALIDAS DE VINO AUTORIZADAS PARA CONSUMO- TOTAL PAÍS -AÑO 2013

Fuente: Formulario MV-01/C



- Mendoza despachó a consumo el 97,18% de los vinos espumosos comercializados en el país con aumento del 8,06% con relación al año 2012.
- San Juan vendió el 1,34% del total país, con un aumento del 18,22% en relación al año 2012.
- Neuquén despachó para consumo el 1,43% del total, con alza del 19,37%.

Salidas de vino espumoso autorizadas para consumo Años 2012-2013 – En hectolitros

| Provincia | 2012 | 2013 | %s/total | Var.%13/12 |
|--------------|-------------------|-------------------|---------------|-------------|
| CORDOBA | 13,70 | 56,67 | 0,01 | 313,65 |
| ENTRE RIOS | 13,14 | 7,00 | 0,00 | -46,73 |
| LA PAMPA | 42,95 | 14,17 | 0,00 | -67,01 |
| LA RIOJA | 83,16 | - | - | - |
| MENDOZA | 364.194,90 | 393.566,85 | 97,18 | 8,06 |
| NEUQUEN | 4.864,99 | 5.807,51 | 1,43 | 19,37 |
| RIO NEGRO | 162,61 | 110,98 | 0,03 | -31,75 |
| SAN JUAN | 4.581,67 | 5.416,26 | 1,34 | 18,22 |
| Total | 373.957,12 | 404.979,44 | 100,00 | 8,30 |



Instituto Nacional
de Vitivinicultura

www.inv.gov.ar | República Argentina

SALIDAS DE VINO AUTORIZADAS PARA CONSUMO- TOTAL PAÍS -AÑO 2013

Fuente: Formulario MV-01/C

Salidas de vino espumoso autorizadas para consumo Por provincias y tipo año 2013 – En hectolitros

| Provincia | Espumoso demi sec | Espumoso dulce | Espumoso seco | Total |
|--------------|----------------------|-------------------|-------------------|-------------------|
| MENDOZA | 26.199,15 | 43.845,14 | 323.522,56 | 393.566,85 |
| SAN JUAN | 79,44 | 774,80 | 4.562,02 | 5.416,26 |
| CORDOBA | - | - | 56,67 | 56,67 |
| NEUQUEN | - | 4.096,94 | 1.710,57 | 5.807,51 |
| RIO NEGRO | - | 2,10 | 108,88 | 110,98 |
| LA PAMPA | - | - | 14,17 | 14,17 |
| ENTRE RIOS | - | - | 7,00 | 7,00 |
| Total | 26.278,59 | 48.718,98 | 329.981,87 | 404.979,44 |

VINOS ESPECIALES

- Los despachos de estos vinos alcanzaron a 35.180 hl, mostrando un aumento del 6,58% con respecto al año anterior.
- El 90,39% correspondió a despachos de vinos especiales C con un aumento de 8,47% con respecto al año 2012, el 8% a especial B con una caída del 5,16% y el 1,60% a especial A con un baja del 21,84%.
- Estos vinos especiales son provistos al mercado por la provincia de Mendoza (94,07%), San Juan (3,64%), Río Negro (1,56%). El 0,73% restante por Catamarca, Córdoba y Neuquén.

Salidas de vinos especiales autorizadas para consumo Años 2012-2013 según tipo – En hectolitros

| | 2.012 | % s/ total | 2.013 | Var% 13/12 | % s/ total |
|--------------|------------------|---------------|---------------|-------------|---------------|
| Especial A | 721,81 | 2,19 | 564 | -21,84 | 1,60 |
| Especial B | 2.969,01 | 8,99 | 2.816 | -5,16 | 8,00 |
| Especial C | 29.317,68 | 88,82 | 31.799 | 8,47 | 90,39 |
| Total | 33.008,50 | 100,00 | 35.180 | 6,58 | 100,00 |

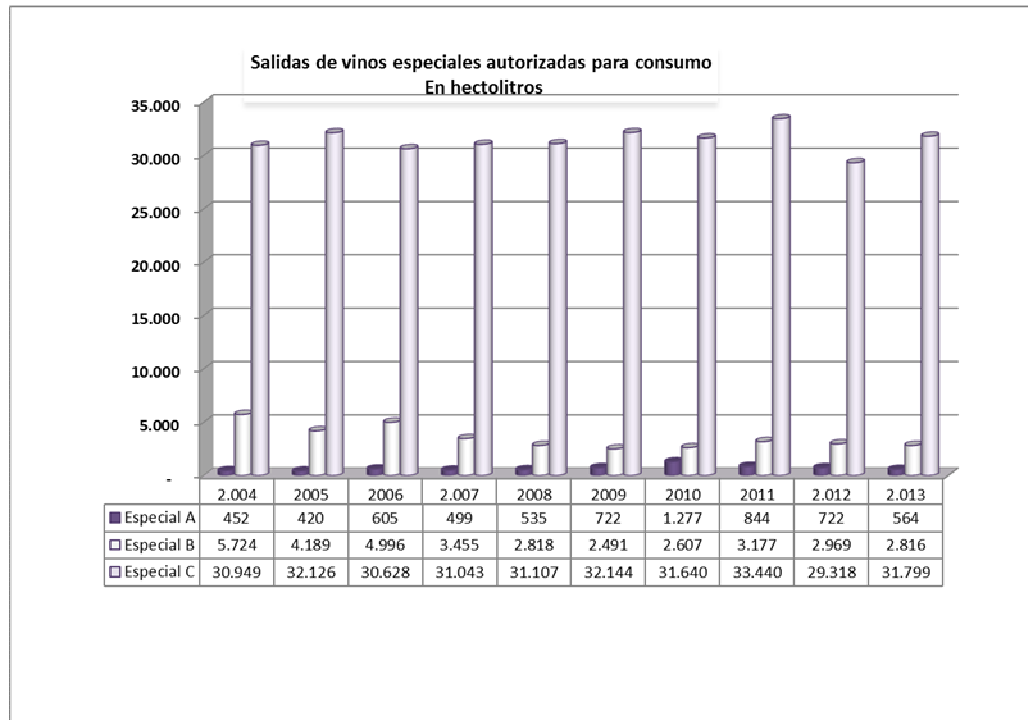


Instituto Nacional
de Vitivinicultura

www.inv.gov.ar | República Argentina

SALIDAS DE VINO AUTORIZADAS PARA CONSUMO- TOTAL PAÍS -AÑO 2013

Fuente: Formulario MV-01/C



Salidas de vinos especiales autorizadas para consumo Año 2012-2013- Según provincias – En hectolitros

| Provincia | 2012 | 2013 | %s/total | Var.%13/12 |
|--------------|------------------|------------------|---------------|-------------|
| CATAMARCA | 77,63 | 41,26 | 0,12 | -46,85 |
| CORDOBA | 202,45 | 216,60 | 0,62 | 6,99 |
| MENDOZA | 30.734,68 | 33.092,51 | 94,07 | 7,67 |
| NEUQUEN | 132,00 | | - | - |
| RIO NEGRO | 589,81 | 549,83 | 1,56 | -6,78 |
| SAN JUAN | 1.271,93 | 1.279,31 | 3,64 | 0,58 |
| Total | 33.008,50 | 35.179,51 | 100,00 | 6,58 |

OTROS VINOS Y PRODUCTOS

- Los despachos de cóctel de vino aumentaron el 12,11%, los frisantes el 27,73%, el espumoso frutado el 4,39% y los gasificados descendieron el 23,70%, comparado con los datos de 2012.
- En el año 2013 estos vinos se despacharon de la provincia de Mendoza, San Juan, Neuquén y Río Negro.



Instituto Nacional
de Vitivinicultura

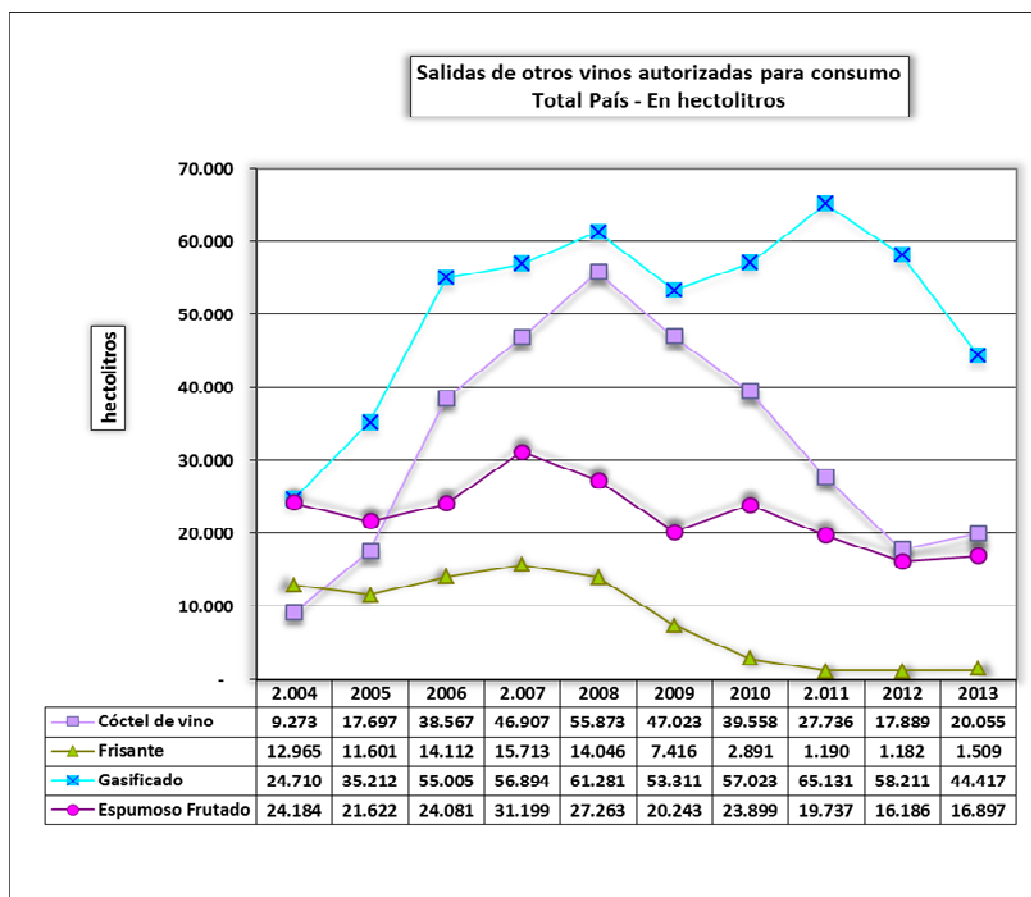
www.inv.gov.ar | República Argentina

SALIDAS DE VINO AUTORIZADAS PARA CONSUMO- TOTAL PAÍS -AÑO 2013

Fuente: Formulario MV-01/C

Salidas de otros vinos autorizadas para consumo Años 2012-2013- En hectolitros

| Tipo de vino | 2.012 | 2.013 | Var.13/12 |
|------------------|-----------|-----------|-----------|
| Cóctel de vino | 17.889,07 | 20.055,00 | 12,11 |
| Frisante | 1.181,78 | 1.509,46 | 27,73 |
| Gasificado | 58.210,79 | 44.417,06 | -23,70 |
| Espumoso Frutado | 16.185,91 | 16.897,21 | 4,39 |





Instituto Nacional
de Vitivinicultura

www.inv.gov.ar | República Argentina

SALIDAS DE VINO AUTORIZADAS PARA CONSUMO- TOTAL PAÍS -AÑO 2013

Fuente: Formulario MV-01/C

Salidas de otros vinos autorizadas para consumo Año 2012-2013 según provincias – En hectolitros

| Provincia | Producto | 2012 | 2013 | %s/total | Var.%13/12 |
|------------------------|---------------------|---------------|------------------|---------------|---------------|
| MENDOZA | coctel | 17.851 | 20.015,45 | 24,18 | 12,13 |
| | concentrado de vino | 49 | - | - | - |
| | espumoso frutado | 16.186 | 16.718,21 | 20,20 | 3,29 |
| | frisante | 1.182 | 1.509,46 | 1,82 | 27,73 |
| | gasificado | 58.108 | 44.407,49 | 53,65 | -23,58 |
| | ritual | 202 | 114,88 | 0,14 | -43,15 |
| Total MENDOZA | | 93.577 | 82.765,49 | 99,73 | -11,55 |
| SAN JUAN | espumoso frutado | | 179,00 | 98,20 | - |
| | gasificado | 76 | 3,29 | 1,80 | -95,67 |
| Total SAN JUAN | | 76 | 182 | 0,22 | 139,86 |
| NEUQUEN | gasificado | 27 | 6,28 | 100 | -76,74 |
| Total NEUQUEN | | 27 | 6,28 | 0,01 | -76,74 |
| RIO NEGRO | coctel | 38 | 39,59 | 100 | - |
| Total RIO NEGRO | | 38 | 39,59 | 0,05 | - |
| Total | | 93.718 | 82.993,65 | 100,00 | -11,44 |

SALIDAS DE VINO AUTORIZADAS PARA EL CONSUMO INTERNO - AÑO 2013 - En hectolitros -

| MESES | MENDOZA | | | SAN JUAN | | | LA RIOJA | | | CORDOBA | | |
|-------------------------|---------------------|---------------------|--------------------|---------------------|---------------------|--------------------|-------------------|-------------------|--------------------|-------------------|-------------------|--------------------|
| | 2012 | 2013 | Dif.% año anterior | 2012 | 2013 | Dif.% año anterior | 2012 | 2013 | Dif.% año anterior | 2012 | 2013 | Dif.% año anterior |
| Total 12 mes | 7.439.231,97 | 7.777.212,64 | 4,54 | 1.941.983,58 | 1.943.309,02 | 0,07 | 223.281,73 | 200.573,33 | -10,17 | 138.432,92 | 110.156,04 | -20,43 |
| Promedio mensual | 619.936,00 | 648.101,05 | 4,54 | 161.831,97 | 161.942,42 | 0,07 | 18.606,81 | 16.714,44 | -10,17 | 11.536,08 | 9.179,67 | -20,43 |
| Enero | 525.883,78 | 502.537,78 | -4,44 | 114.842,26 | 140.782,99 | 22,59 | 13.781,29 | 27.034,22 | 96,17 | 11.450,21 | 11.048,64 | -3,51 |
| Febrero | 476.542,59 | 456.422,00 | -4,22 | 113.222,95 | 121.825,83 | 7,60 | 10.871,76 | 6.543,80 | -39,81 | 10.637,49 | 8.354,85 | -21,46 |
| Marzo | 630.316,29 | 619.639,63 | -1,69 | 151.703,83 | 152.141,18 | 0,29 | 15.310,16 | 11.080,57 | -27,63 | 12.422,49 | 10.297,73 | -17,10 |
| Abril | 557.979,05 | 639.532,90 | 14,62 | 128.536,01 | 158.078,62 | 22,98 | 17.256,16 | 7.907,32 | -54,18 | 11.101,96 | 8.818,07 | -20,57 |
| Mayo | 657.621,59 | 707.675,77 | 7,61 | 174.294,24 | 173.972,16 | -0,18 | 16.879,32 | 20.729,65 | 22,81 | 13.076,39 | 9.301,17 | -28,87 |
| Junio | 649.358,29 | 637.941,38 | -1,76 | 163.169,40 | 166.191,02 | 1,85 | 25.905,11 | 15.186,24 | -41,38 | 12.814,62 | 7.395,02 | -42,29 |
| Julio | 629.025,53 | 749.835,34 | 19,21 | 174.314,79 | 171.829,45 | -1,43 | 20.842,77 | 22.085,25 | 5,96 | 11.760,75 | 9.286,10 | -21,04 |
| Agosto | 722.835,37 | 697.574,31 | -3,49 | 199.223,37 | 165.293,42 | -17,03 | 22.923,33 | 24.227,38 | 5,69 | 11.238,75 | 9.624,45 | -14,36 |
| Setiembre | 627.818,28 | 656.571,65 | 4,58 | 173.457,88 | 171.442,59 | -1,16 | 26.107,30 | 17.251,25 | -33,92 | 9.934,80 | 8.617,08 | -13,26 |
| Octubre | 697.037,58 | 728.879,65 | 4,57 | 192.602,98 | 181.278,90 | -5,88 | 23.836,01 | 16.947,24 | -28,90 | 11.168,89 | 9.489,19 | -15,04 |
| Noviembre | 672.307,41 | 725.622,52 | 7,93 | 166.726,30 | 176.576,98 | 5,91 | 19.251,01 | 19.891,62 | 3,33 | 10.451,20 | 8.560,94 | -18,09 |
| Diciembre | 592.506,21 | 654.979,71 | 10,54 | 189.889,57 | 163.895,88 | -13,69 | 10.317,51 | 11.688,79 | 13,29 | 12.375,37 | 9.362,80 | -24,34 |
| TOTAL | 7.439.231,97 | 7.777.212,64 | 4,54 | 1.941.983,58 | 1.943.309,02 | 0,07 | 223.281,73 | 200.573,33 | -10,17 | 138.432,92 | 110.156,04 | -20,43 |

| MESES | SALTA | | | NEUQUEN | | | RIO NEGRO | | | CATAMARCA | | |
|-------------------------|-------------------|-------------------|--------------------|------------------|------------------|--------------------|------------------|------------------|--------------------|------------------|------------------|--------------------|
| | 2012 | 2013 | Dif.% año anterior | 2012 | 2013 | Dif.% año anterior | 2012 | 2013 | Dif.% año anterior | 2012 | 2013 | Dif.% año anterior |
| Total 12 mes | 189.203,34 | 210.582,84 | 11,30 | 62.175,79 | 57.784,43 | -7,06 | 29.326,57 | 28.809,47 | -1,76 | 24.167,88 | 20.209,82 | -16,38 |
| Promedio mensual | 15.766,95 | 17.548,57 | 11,30 | 5.181,32 | 4.815,37 | -7,06 | 2.443,88 | 2.400,79 | -1,76 | 2.013,99 | 1.684,15 | -16,38 |
| Enero | 10.401,95 | 7.202,55 | -30,76 | 3.058,25 | 3.028,26 | -0,98 | 1.929,82 | 2.496,88 | 29,38 | 2.863,93 | 1.831,14 | -36,06 |
| Febrero | 9.356,81 | 11.713,97 | 25,19 | 3.656,18 | 3.457,90 | -5,42 | 2.756,37 | 2.448,20 | -11,18 | 1.180,00 | 1.442,64 | 22,26 |
| Marzo | 12.907,06 | 13.733,77 | 6,41 | 4.023,37 | 5.122,91 | 27,33 | 2.700,44 | 2.083,41 | -22,85 | 988,55 | 922,45 | -6,69 |
| Abril | 11.381,46 | 19.519,59 | 71,50 | 3.423,80 | 5.157,83 | 50,65 | 2.187,82 | 2.545,19 | 16,33 | 1.307,32 | 1.226,64 | -6,17 |
| Mayo | 12.403,61 | 21.217,46 | 71,06 | 4.574,37 | 4.988,94 | 9,06 | 2.536,40 | 2.402,79 | -5,27 | 1.941,68 | 1.523,14 | -21,56 |
| Junio | 15.953,19 | 12.335,78 | -22,68 | 4.849,72 | 5.018,18 | 3,47 | 2.594,84 | 1.921,38 | -25,95 | 1.870,32 | 1.477,05 | -21,03 |
| Julio | 21.339,70 | 20.244,08 | -5,13 | 5.523,35 | 4.873,65 | -11,76 | 2.242,04 | 2.689,83 | 19,97 | 2.004,54 | 2.291,73 | 14,33 |
| Agosto | 17.684,01 | 20.665,54 | 16,86 | 7.274,31 | 5.707,45 | -21,54 | 2.660,82 | 2.154,99 | -19,01 | 2.781,38 | 1.648,15 | -40,74 |
| Setiembre | 15.736,70 | 21.549,23 | 36,94 | 6.331,47 | 6.692,65 | 5,70 | 2.316,49 | 2.711,01 | 17,03 | 1.793,12 | 1.987,35 | 10,83 |
| Octubre | 18.995,42 | 25.517,94 | 34,34 | 8.086,06 | 5.009,32 | -38,05 | 2.698,91 | 1.955,54 | -27,54 | 2.495,06 | 2.606,35 | 4,46 |
| Noviembre | 24.987,98 | 21.585,23 | -13,62 | 6.077,59 | 5.564,43 | -8,44 | 1.993,09 | 3.133,77 | 57,23 | 2.356,11 | 1.742,86 | -26,03 |
| Diciembre | 18.055,45 | 15.297,70 | -15,27 | 5.297,32 | 3.162,91 | -40,29 | 2.709,53 | 2.266,48 | -16,35 | 2.585,87 | 1.510,32 | -41,59 |
| TOTAL | 189.203,34 | 210.582,84 | 11,30 | 62.175,79 | 57.784,43 | -7,06 | 29.326,57 | 28.809,47 | -1,76 | 24.167,88 | 20.209,82 | -16,38 |

Nota: año 2013 Definito ajuste cifras de acuerdo a plazo estipulado Resolución Nº C36/11.
FUENTE: INSTITUTO NACIONAL DE VITIVINICULTURA.-

SALIDAS DE VINO AUTORIZADAS PARA EL CONSUMO INTERNO - AÑO 2013 - En hectolitros -

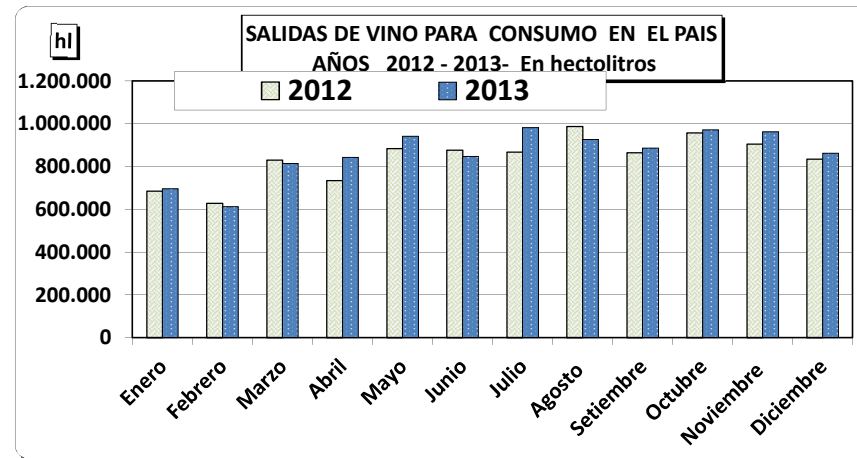
| MESES | BUENOS AIRES | | | LA PAMPA | | | TUCUMAN | | | ENTRE RIOS | | |
|-------------------------|---------------|---------------|--------------------|-----------------|-----------------|--------------------|---------------|---------------|--------------------|---------------|---------------|---------------------|
| | 2012 | 2013 | Dif.% año anterior | 2012 | 2013 | Dif % año anterior | 2012 | 2013 | Dif.% año anterior | 2012 | 2013 | Dif. % año anterior |
| Total 12 mes | 800,72 | 591,86 | -26,08 | 1.213,60 | 1.395,79 | 15,01 | 634,39 | 720,21 | 13,53 | 173,55 | 273,46 | 57,57 |
| Promedio mensual | 66,73 | 49,32 | -26,08 | 101,13 | 116,32 | 15,01 | 52,87 | 60,02 | 13,53 | 14,46 | 22,79 | 57,57 |
| Enero | 46,45 | 40,76 | -12,25 | 9,12 | 141,27 | 1449,01 | 35,49 | 44,51 | 25,42 | 18,27 | 17,63 | -3,50 |
| Febrero | 40,82 | 41,86 | 2,55 | 157,72 | 6,39 | -95,95 | 24,52 | 105,56 | 330,51 | 26,33 | 12,51 | -52,49 |
| Marzo | 27,84 | 17,93 | -35,60 | 110,04 | 135,26 | 22,92 | 40,07 | 45,10 | 12,55 | 6,77 | 127,65 | 1785,52 |
| Abril | 45,69 | 41,46 | -9,26 | 63,53 | 57,09 | -10,14 | 10,00 | 103,68 | 936,80 | 15,98 | 6,58 | -58,82 |
| Mayo | 179,23 | 45,87 | -74,41 | 82,04 | 208,36 | 153,97 | 7,65 | 54,90 | 617,65 | 6,67 | 4,93 | -26,09 |
| Junio | 78,61 | 29,34 | -62,68 | 275,21 | 143,61 | -47,82 | 27,74 | 95,58 | 244,56 | 4,88 | 7,05 | 44,47 |
| Julio | 63,96 | 63,03 | -1,45 | 30,24 | 39,13 | 29,40 | 36,18 | 49,44 | 36,65 | 7,62 | 12,82 | 68,24 |
| Agosto | 66,89 | 36,54 | -45,37 | 83,68 | 133,41 | 59,43 | 136,11 | 18,70 | -86,26 | 5,30 | 13,84 | 161,13 |
| Setiembre | 61,94 | 57,19 | -7,67 | 82,52 | 10,86 | -86,84 | 67,45 | 41,97 | -37,78 | 46,80 | 10,42 | -77,74 |
| Octubre | 36,45 | 23,45 | -35,67 | 85,14 | 241,60 | 183,77 | 159,43 | 28,02 | -82,42 | 7,88 | 60,03 | 661,80 |
| Noviembre | 56,44 | 41,09 | -27,20 | 208,62 | 128,87 | -38,23 | 52,77 | 70,52 | 33,64 | 10,14 | - | - |
| Diciembre | 96,40 | 153,34 | 59,07 | 25,74 | 149,94 | 482,52 | 36,98 | 62,23 | 68,28 | 16,91 | - | - |
| TOTAL | 800,72 | 591,86 | -26,08 | 1.213,60 | 1.395,79 | 15,01 | 634,39 | 720,21 | 13,53 | 173,55 | 273,46 | 57,57 |

| MESES | JUJUY | | | CHUBUT | | | SAN LUIS | | | MISIONES | | |
|-------------------------|--------------|--------------|--------------------|--------------|----------|--------------------|---------------|--------------|--------------------|----------|-------------|--------------------|
| | 2012 | 2013 | Dif.% año anterior | 2012 | 2013 | Dif % año anterior | 2012 | 2013 | Dif.% año anterior | 2012 | 2013 | Dif.% año anterior |
| Total 12 mes | 92,17 | 82,71 | -10,26 | 38,14 | - | - | 171,57 | 40,87 | -76,18 | - | 8,60 | - |
| Promedio mensual | 7,68 | 6,89 | -10,26 | 3,18 | - | - | 14,30 | 3,41 | -76,18 | - | 0,72 | - |
| Enero | 2,88 | - | -100,00 | - | - | - | 52,07 | - | 100,00 | - | - | - |
| Febrero | 2,40 | 11,66 | - | 2,22 | - | - | - | - | - | - | 4,95 | - |
| Marzo | 4,73 | 2,83 | -40,17 | - | - | - | - | - | - | - | - | - |
| Abril | 12,53 | 5,15 | -58,90 | - | - | - | 27,92 | - | 100,00 | - | - | - |
| Mayo | 6,53 | 6,27 | - | - | - | - | 91,58 | - | - | - | - | - |
| Junio | 8,56 | 17,28 | 101,87 | - | - | - | - | - | - | - | - | - |
| Julio | 14,48 | 4,59 | -68,30 | - | - | - | - | - | - | - | 3,65 | - |
| Agosto | 10,41 | 11,58 | 11,24 | 4,35 | - | - | - | - | - | - | - | - |
| Setiembre | 5,76 | 0,98 | -82,99 | - | - | - | - | - | - | - | - | - |
| Octubre | 10,56 | 8,75 | -17,14 | - | - | - | - | - | - | - | - | - |
| Noviembre | 12,97 | 5,77 | -55,51 | - | - | - | - | - | - | - | - | - |
| Diciembre | 0,36 | 7,85 | 2080,56 | 31,57 | - | - | - | 40,87 | - | - | - | - |
| TOTAL | 92,17 | 82,71 | -10,26 | 38,14 | - | - | 171,57 | 40,87 | -76,18 | - | 8,60 | - |

Nota: año 2013 Definito ajuste cifras de acuerdo a plazo estipulado Resolución N° C36/11.
FUENTE: INSTITUTO NACIONAL DE VITIVINICULTURA.-

SALIDAS DE VINO AUTORIZADAS PARA EL CONSUMO INTERNO - AÑO 2013 - En hectolitros -

| MESES | TOTAL PAIS | | |
|-------------------------|----------------------|----------------------|---------------------|
| | 2012 | 2013 | Dif. % año anterior |
| Total 12 mes | 10.050.927,92 | 10.351.751,09 | 2,99 |
| Promedio mensual | 837.577,33 | 862.645,92 | 2,99 |
| Enero | 684.375,77 | 696.206,63 | 1,73 |
| Febrero | 628.478,16 | 612.392,12 | -2,56 |
| Marzo | 830.561,64 | 815.350,42 | -1,83 |
| Abril | 733.349,23 | 843.000,12 | 14,95 |
| Mayo | 883.701,30 | 942.131,41 | 6,61 |
| Junio | 876.910,49 | 847.758,91 | -3,32 |
| Julio | 867.205,95 | 983.308,09 | 13,39 |
| Agosto | 986.928,08 | 927.109,76 | -6,06 |
| Setiembre | 863.760,51 | 886.944,23 | 2,68 |
| Octubre | 957.220,37 | 972.045,98 | 1,55 |
| Noviembre | 904.491,63 | 962.924,60 | 6,46 |
| Diciembre | 833.944,79 | 862.578,82 | 3,43 |
| TOTAL | 10.050.927,92 | 10.351.751,09 | 2,99 |



CONSUMO ESTIMADO PER CAPITA - COMPARATIVO MENSUAL - AÑO 2013 -

| MESES | Estimación con Población Total - litros | | | Estimación con Población > 18 años - litros | | |
|-------------------------|--|--------------|--------------------|--|--------------|--------------------|
| | 2012 | 2013 | Dif.% año anterior | 2012 | 2013 | Dif.% año anterior |
| Total 12 mes | 25,08 | 25,57 | 1,93 | 38,89 | 38,49 | -1,03 |
| Promedio mensual | 2,09 | 2,13 | 1,93 | 3,24 | 3,21 | -1,03 |
| Enero | 1,72 | 1,73 | 0,69 | 2,63 | 2,60 | -1,01 |
| Febrero | 1,57 | 1,52 | -3,55 | 2,31 | 2,29 | -1,01 |
| Marzo | 2,08 | 2,02 | -2,84 | 3,07 | 3,04 | -1,01 |
| Abril | 1,83 | 2,09 | 13,77 | 3,17 | 3,14 | -1,02 |
| Mayo | 2,21 | 2,33 | 5,52 | 3,55 | 3,51 | -1,02 |
| Junio | 2,19 | 2,10 | -4,32 | 3,19 | 3,15 | -1,02 |
| Julio | 2,16 | 2,43 | 12,22 | 3,69 | 3,66 | -1,03 |
| Agosto | 2,46 | 2,29 | -7,03 | 3,48 | 3,44 | -1,03 |
| Setiembre | 2,15 | 2,19 | 1,62 | 3,33 | 3,29 | -1,03 |
| Octubre | 2,38 | 2,39 | 0,50 | 3,64 | 3,60 | -1,03 |
| Noviembre | 2,25 | 2,37 | 5,36 | 3,61 | 3,57 | -1,04 |
| Diciembre | 2,07 | 2,12 | 2,36 | 3,23 | 3,19 | -1,04 |

FUENTE: INSTITUTO NACIONAL DE VITIVINICULTURA

Evolución anual 2000 al 2013 (**)

| AÑOS | Consumo anual litros per cápita |
|------|------------------------------------|
| 2000 | 37,75 |
| 2001 | 36,30 |
| 2002 | 32,90 |
| 2003 | 33,68 |
| 2004 | 29,87 |
| 2005 | 29,18 |
| 2006 | 29,23 |
| 2007 | 29,08 |
| 2008 | 27,79 |
| 2009 | 26,70 |
| 2010 | 24,85 |
| 2011 | 24,95 |
| 2012 | 25,08 |
| 2013 | 25,57 |

(**) Estimado con población total

SALIDAS DE VINOS POR COLOR - POR TIPO DE VINO
- MENDOZA - En hectolitros.
AÑO 2013

| Mes | SIN MENCION VARIETAL | | | | | | | | | VARIETAL | | | | | | | | |
|-------------------------------|----------------------|---------------------|--------------|---------------------|---------------------|-------------|---------------------|---------------------|-------------|-------------------|-------------------|---------------|---------------------|---------------------|-------------|---------------------|---------------------|-------------|
| | BLANCO | | | COLOR | | | TOTAL | | | BLANCO | | | COLOR | | | TOTAL | | |
| | 2012 | 2013 | Var% 13/12 | 2012 | 2013 | Var% 12/11 | 2012 | 2013 | Var% 12/11 | 2012 | 2013 | Var% 12/11 | 2012 | 2013 | Var% 12/11 | 2012 | 2013 | Var% 12/11 |
| Enero | 90.066,79 | 74.894,85 | -16,85 | 297.007,36 | 321.757,93 | 8,33 | 387.074,15 | 396.652,78 | 2,47 | 10.178,25 | 8.756,80 | -13,97 | 95.193,46 | 68.221,77 | -28,33 | 105.371,71 | 76.978,57 | -26,95 |
| Febrero | 81.310,47 | 65.883,03 | -18,97 | 290.912,53 | 291.848,04 | 0,32 | 372.223,00 | 357.731,07 | -3,89 | 12.376,11 | 7.471,04 | -39,63 | 75.987,05 | 63.681,62 | -16,19 | 88.363,16 | 71.152,66 | -19,48 |
| Marzo | 99.492,14 | 85.280,52 | -14,28 | 374.342,86 | 397.338,28 | 6,14 | 473.835,00 | 482.618,80 | 1,85 | 23.844,72 | 11.493,53 | -51,80 | 92.853,54 | 95.441,62 | 2,79 | 116.698,26 | 106.935,15 | -8,37 |
| Abril | 88.806,96 | 94.030,68 | 5,88 | 344.109,43 | 374.390,32 | 8,80 | 432.916,39 | 468.421,00 | 8,20 | 15.906,24 | 13.056,10 | -17,92 | 80.294,11 | 122.080,23 | 52,04 | 96.200,35 | 135.136,33 | 40,47 |
| Mayo | 102.893,39 | 100.293,77 | -2,53 | 416.320,68 | 426.046,35 | 2,34 | 519.214,07 | 526.340,12 | 1,37 | 11.868,01 | 12.706,29 | 7,06 | 94.478,06 | 135.455,38 | 43,37 | 106.346,07 | 148.161,67 | 39,32 |
| Junio | 96.788,85 | 81.836,45 | -15,45 | 397.912,25 | 398.297,22 | 0,10 | 494.701,10 | 480.133,67 | -2,94 | 18.047,11 | 12.195,05 | -32,43 | 103.133,20 | 113.562,75 | 10,11 | 121.180,31 | 125.757,80 | 3,78 |
| Julio | 74.722,46 | 98.190,11 | 31,41 | 402.098,59 | 458.732,41 | 14,08 | 476.821,05 | 556.922,52 | 16,80 | 16.751,61 | 14.420,83 | -13,91 | 100.471,53 | 140.457,01 | 39,80 | 117.223,14 | 154.877,84 | 32,12 |
| Agosto | 106.459,10 | 88.718,61 | -16,66 | 403.777,28 | 414.447,29 | 2,64 | 510.236,38 | 503.165,90 | -1,39 | 20.364,79 | 15.950,19 | -21,68 | 135.386,41 | 130.663,79 | -3,49 | 155.751,20 | 146.613,98 | -5,87 |
| Septiembre | 89.749,66 | 80.490,15 | -10,32 | 365.080,34 | 381.385,36 | 4,47 | 454.830,00 | 461.875,51 | 1,55 | 16.087,10 | 14.718,21 | -8,51 | 115.855,50 | 119.962,01 | 3,54 | 131.942,60 | 134.680,22 | 2,07 |
| Octubre | 87.910,78 | 83.942,63 | -4,51 | 397.768,25 | 421.151,10 | 5,88 | 485.679,03 | 505.093,73 | 4,00 | 16.586,27 | 18.641,24 | 12,39 | 131.673,99 | 139.636,55 | 6,05 | 148.260,26 | 158.277,79 | 6,76 |
| Noviembre | 75.552,57 | 92.022,28 | 21,80 | 391.090,93 | 423.329,20 | 8,24 | 466.643,50 | 515.351,48 | 10,44 | 24.531,61 | 14.961,02 | -39,01 | 126.891,94 | 132.784,67 | 4,64 | 151.423,55 | 147.745,69 | -2,43 |
| Diciembre | 86.002,71 | 87.238,56 | 1,44 | 334.078,26 | 399.215,69 | 19,50 | 420.080,97 | 486.454,25 | 15,80 | 15.301,65 | 14.370,74 | -6,08 | 102.408,49 | 106.348,52 | 3,85 | 117.710,14 | 120.719,26 | 2,56 |
| Total Enero/ Diciembre | 1.079.755,88 | 1.032.821,64 | -4,35 | 4.414.498,76 | 4.707.939,19 | 6,65 | 5.494.254,64 | 5.740.760,83 | 4,49 | 201.843,47 | 158.741,04 | -21,35 | 1.254.627,28 | 1.368.295,92 | 9,06 | 1.456.470,75 | 1.527.036,96 | 4,85 |

| Mes | OTROS* | | | | | | | | | TOTAL POR COLOR | | | | | | | | |
|-------------------------------|-------------------|-------------------|-------------|------------------|------------------|-------------|-------------------|-------------------|-------------|---------------------|---------------------|--------------|---------------------|---------------------|-------------|---------------------|---------------------|-------------|
| | BLANCO | | | COLOR | | | TOTAL | | | BLANCO | | | COLOR | | | TOTAL | | |
| | 2012 | 2013 | Var% 13/12 | 2012 | 2013 | Var% 13/12 | 2012 | 2013 | Var% 13/12 | 2012 | 2013 | Var% 13/12 | 2012 | 2013 | Var% 13/12 | 2012 | 2013 | Var% 13/12 |
| Enero | 28.865,24 | 25.646,57 | -11,15 | 3.520,04 | 2.931,32 | -16,72 | 32.385,28 | 28.577,89 | -11,76 | 129.110,28 | 109.298,22 | -15,35 | 395.720,86 | 392.911,02 | -0,71 | 524.831,14 | 502.209,24 | -4,31 |
| Febrero | 14.666,55 | 23.675,33 | 61,42 | 1.289,52 | 3.108,06 | 141,02 | 15.956,07 | 26.783,39 | 67,86 | 108.353,13 | 97.029,40 | -10,45 | 368.189,10 | 358.637,72 | -2,59 | 476.542,23 | 455.667,12 | -4,38 |
| Marzo | 35.484,89 | 28.395,50 | -19,98 | 3.014,52 | 1.689,55 | -43,95 | 38.499,41 | 30.085,05 | -21,86 | 158.821,75 | 125.169,55 | -21,19 | 470.210,92 | 494.469,45 | 5,16 | 629.032,67 | 619.639,00 | -1,49 |
| Abril | 26.287,83 | 33.068,13 | 25,79 | 1.584,51 | 2.897,36 | 82,86 | 27.872,34 | 35.965,49 | 29,04 | 131.001,03 | 140.154,91 | 6,99 | 425.988,05 | 499.367,91 | 17,23 | 556.989,08 | 639.522,82 | 14,82 |
| Mayo | 27.637,47 | 30.238,49 | 9,41 | 2.900,37 | 2.202,91 | -24,05 | 30.537,84 | 32.441,40 | 6,23 | 142.398,87 | 143.238,55 | 0,59 | 513.699,11 | 563.704,64 | 9,73 | 656.097,98 | 706.943,19 | 7,75 |
| Junio | 30.862,79 | 29.070,34 | -5,81 | 2.544,72 | 1.466,22 | -42,38 | 33.407,51 | 30.536,56 | -8,59 | 145.698,75 | 123.101,84 | -15,51 | 503.590,17 | 513.326,19 | 1,93 | 649.288,92 | 636.428,03 | -1,98 |
| Julio | 29.927,44 | 31.309,71 | 4,62 | 4.553,28 | 3.467,65 | -23,84 | 34.480,72 | 34.777,36 | 0,86 | 121.401,51 | 143.920,65 | 18,55 | 507.123,40 | 602.657,07 | 18,84 | 628.524,91 | 746.577,72 | 18,78 |
| Agosto | 52.268,00 | 41.213,90 | -21,15 | 3.872,52 | 6.426,95 | 65,96 | 56.140,52 | 47.640,85 | -15,14 | 179.091,89 | 145.882,70 | -18,54 | 543.036,21 | 551.538,03 | 1,57 | 722.128,10 | 697.420,73 | -3,42 |
| Septiembre | 34.720,81 | 54.188,36 | 56,07 | 3.609,53 | 4.397,59 | 21,83 | 38.330,34 | 58.585,95 | 52,84 | 140.557,57 | 149.396,72 | 6,29 | 484.545,37 | 505.744,96 | 4,38 | 625.102,94 | 655.141,68 | 4,81 |
| Octubre | 56.009,03 | 57.856,56 | 3,30 | 4.519,62 | 3.703,96 | -18,05 | 60.528,65 | 61.560,52 | 1,70 | 160.506,08 | 160.440,43 | -0,04 | 533.961,86 | 564.491,61 | 5,72 | 694.467,94 | 724.932,04 | 4,39 |
| Noviembre | 45.992,07 | 54.858,85 | 19,28 | 5.278,24 | 4.350,87 | -17,57 | 51.270,31 | 59.209,72 | 15,49 | 146.076,25 | 161.842,15 | 10,79 | 523.261,11 | 560.464,74 | 7,11 | 669.337,36 | 722.306,89 | 7,91 |
| Diciembre | 48.117,66 | 41.466,83 | -13,82 | 4.794,02 | 5.320,84 | 10,99 | 52.911,68 | 46.787,67 | -11,57 | 149.422,02 | 143.076,13 | -4,25 | 441.280,77 | 510.885,05 | 15,77 | 590.702,79 | 653.961,18 | 10,71 |
| Total Enero/ Diciembre | 430.839,78 | 450.988,57 | 4,68 | 41.480,89 | 41.963,28 | 1,16 | 472.320,67 | 492.951,85 | 4,37 | 1.712.439,13 | 1.642.551,25 | -4,08 | 5.710.606,93 | 6.118.198,39 | 7,14 | 7.423.046,06 | 7.760.749,64 | 4,55 |

*INCLUYE VINOS ESPUMOSOS, ESPECIALES, FRISANTES, GASIFICADOS, COCTEL, COMPUESTO Y RITUAL, NO INCLUYE ESPUMOSOS FRUTADOS CON PULPAS SIN DETERMINAR COLOF

SALIDAS DE VINOS POR COLOR - POR TIPO DE VINO
- SAN JUAN - En hectolitros.
AÑO 2013

| Mes | SIN MENCION VARIETAL | | | | | | | | | VARIETAL | | | | | | | | |
|-----------------------|----------------------|------------|------------|--------------|--------------|------------|--------------|--------------|------------|-----------|-----------|------------|------------|------------|------------|------------|------------|------------|
| | BLANCO | | | COLOR | | | TOTAL | | | BLANCO | | | COLOR | | | TOTAL | | |
| | 2012 | 2013 | Var% 13/12 | 2012 | 2013 | Var% 13/12 | 2012 | 2013 | Var% 13/12 | 2012 | 2013 | Var% 13/12 | 2012 | 2013 | Var% 13/12 | 2012 | 2013 | Var% 13/12 |
| Enero | 39.006,56 | 42.565,43 | 9,12 | 67.911,90 | 89.301,40 | 31,50 | 106.918,46 | 131.866,83 | 23,33 | 685,87 | 948,80 | 38,34 | 6.653,76 | 7.698,71 | 15,70 | 7.339,63 | 8.647,51 | 17,82 |
| Febrero | 46.259,27 | 26.994,38 | -41,65 | 57.344,06 | 82.931,84 | 44,62 | 103.603,33 | 109.926,22 | 6,10 | 1.056,41 | 1.263,89 | 19,64 | 8.528,96 | 10.511,59 | 23,25 | 9.585,37 | 11.775,48 | 22,85 |
| Marzo | 64.301,58 | 45.318,94 | -29,52 | 73.596,04 | 88.928,13 | 20,83 | 137.897,62 | 134.247,07 | -2,65 | 2.711,73 | 1.392,25 | -48,66 | 10.986,85 | 16.196,86 | 47,42 | 13.698,58 | 17.589,11 | 28,40 |
| Abril | 38.892,85 | 36.321,73 | -6,61 | 78.120,82 | 102.259,28 | 30,90 | 117.013,67 | 138.581,01 | 18,43 | 1.067,84 | 2.985,07 | 179,54 | 10.166,29 | 16.125,22 | 58,61 | 11.234,13 | 19.110,29 | 70,11 |
| Mayo | 54.226,98 | 36.973,51 | -31,82 | 100.653,88 | 117.062,06 | 16,30 | 154.880,86 | 154.035,57 | -0,55 | 1.961,57 | 1.492,60 | -23,91 | 17.157,71 | 18.284,47 | 6,57 | 19.119,28 | 19.777,07 | 3,44 |
| Junio | 46.332,21 | 57.874,06 | 24,91 | 99.223,88 | 94.367,12 | -4,89 | 145.556,09 | 152.241,18 | 4,59 | 2.124,80 | 914,06 | -56,98 | 15.137,12 | 12.571,02 | -16,95 | 17.261,92 | 13.485,08 | -21,88 |
| Julio | 53.854,17 | 40.365,84 | -25,05 | 98.958,33 | 113.171,86 | 14,36 | 152.812,50 | 153.537,70 | 0,47 | 1.408,98 | 1.809,67 | 28,44 | 19.911,53 | 15.914,77 | -20,07 | 21.320,51 | 17.724,44 | -16,87 |
| Agosto | 55.844,88 | 40.186,08 | -28,04 | 126.140,14 | 103.781,46 | -17,73 | 181.985,02 | 143.967,54 | -20,89 | 1.688,16 | 1.718,82 | 1,82 | 15.415,80 | 18.750,07 | 21,63 | 17.103,96 | 20.468,89 | 19,67 |
| Septiembre | 43.984,48 | 47.142,31 | 7,18 | 110.759,06 | 102.474,07 | -7,48 | 154.743,54 | 149.616,38 | -3,31 | 1.724,40 | 1.949,28 | 13,04 | 15.956,91 | 19.332,28 | 21,15 | 17.681,31 | 21.281,56 | 20,36 |
| Octubre | 65.784,86 | 39.390,82 | -40,12 | 99.494,32 | 114.458,99 | 15,04 | 165.279,18 | 153.849,81 | -6,92 | 2.952,27 | 2.996,90 | 1,51 | 23.325,15 | 23.579,21 | 1,09 | 26.277,42 | 26.576,11 | 1,14 |
| Noviembre | 55.280,05 | 38.753,93 | -29,90 | 85.320,36 | 110.687,69 | 29,73 | 140.600,41 | 149.441,62 | 6,29 | 1.603,69 | 3.013,29 | 87,90 | 23.756,10 | 22.625,22 | -4,76 | 25.359,79 | 25.638,51 | 1,10 |
| Diciembre | 41.677,48 | 38.181,26 | -8,39 | 132.482,12 | 108.548,91 | -18,07 | 174.159,60 | 146.730,17 | -15,75 | 1.769,14 | 1.476,02 | -16,57 | 12.852,70 | 14.829,99 | 15,38 | 14.621,84 | 16.306,01 | 11,52 |
| Total Enero/Diciembre | 605.445,37 | 490.068,29 | -19,06 | 1.130.004,91 | 1.227.972,81 | 8,67 | 1.735.450,28 | 1.718.041,10 | -1,00 | 20.754,86 | 21.960,65 | 5,81 | 179.848,88 | 196.419,41 | 9,21 | 200.603,74 | 218.380,06 | 8,86 |

| Mes | OTROS* | | | | | | | | | TOTAL POR COLOR | | | | | | | | |
|-----------------------|----------|----------|------------|--------|--------|------------|----------|----------|------------|-----------------|------------|------------|--------------|--------------|------------|--------------|--------------|------------|
| | BLANCO | | | COLOR | | | TOTAL | | | BLANCO | | | COLOR | | | TOTAL | | |
| | 2012 | 2013 | Var% 13/12 | 2012 | 2013 | Var% 13/12 | 2012 | 2013 | Var% 13/12 | 2012 | 2013 | Var% 13/12 | 2012 | 2013 | Var% 13/12 | 2012 | 2013 | Var% 13/12 |
| Enero | 542,90 | 185,01 | -65,92 | 41,27 | 83,64 | 102,67 | 584,17 | 268,650 | -54,01 | 40.235,33 | 43.699,24 | 8,61 | 74.606,93 | 97.083,75 | 30,13 | 114.842,26 | 140.782,99 | 22,59 |
| Febrero | 32,61 | 114,85 | 252,19 | 1,64 | 9,28 | 465,85 | 34,25 | 124,13 | 262,42 | 47.348,29 | 28.373,12 | -40,08 | 65.874,66 | 93.452,71 | 41,86 | 113.222,95 | 121.825,83 | 7,60 |
| Marzo | 18,80 | 247,18 | 1214,79 | 88,83 | 57,82 | -34,91 | 107,63 | 305,00 | 183,38 | 67.032,11 | 46.958,37 | -29,95 | 84.671,72 | 105.182,81 | 24,22 | 151.703,83 | 152.141,18 | 0,29 |
| Abril | 171,62 | 377,24 | 119,81 | 116,59 | 10,08 | -91,35 | 288,21 | 387,32 | 34,39 | 40.132,31 | 39.684,04 | -1,12 | 88.403,70 | 118.394,58 | 33,92 | 128.536,01 | 158.078,62 | 22,98 |
| Mayo | 286,45 | 152,17 | -46,88 | 7,65 | 7,35 | -3,92 | 294,10 | 159,52 | 45,76 | 56.475,00 | 38.618,28 | -31,62 | 117.819,24 | 135.353,88 | 14,88 | 174.294,24 | 173.972,16 | -0,18 |
| Junio | 350,48 | 354,96 | 1,28 | 0,91 | 109,80 | 11.965,93 | 351,39 | 464,76 | 32,26 | 48.807,49 | 59.143,08 | 21,18 | 114.361,91 | 107.047,94 | -6,40 | 163.169,40 | 166.191,02 | 1,85 |
| Julio | 173,13 | 488,51 | 182,16 | 8,65 | 78,80 | 810,98 | 181,78 | 567,31 | 212,09 | 55.436,28 | 42.664,02 | -23,04 | 118.878,51 | 129.165,43 | 8,65 | 174.314,79 | 171.829,45 | -1,43 |
| Agosto | 128,77 | 729,09 | 466,20 | 5,62 | 127,90 | 2.175,80 | 134,39 | 856,99 | 537,69 | 57.661,81 | 42.633,99 | -26,06 | 141.561,56 | 122.659,43 | -13,35 | 199.223,37 | 165.293,42 | -17,03 |
| Septiembre | 845,38 | 536,1 | -36,58 | 187,65 | 8,55 | -95,44 | 1.033,03 | 544,65 | 47,28 | 46.554,26 | 49.627,69 | 6,60 | 126.903,62 | 121.814,90 | -4,01 | 173.457,88 | 171.442,59 | -1,16 |
| Octubre | 982,35 | 812,15 | -17,33 | 64,03 | 25,83 | -59,66 | 1.046,38 | 837,98 | 19,92 | 69.719,48 | 43.199,87 | -38,04 | 138.064,03 | 122.883,50 | 12,35 | 192.602,98 | 181.263,90 | -5,89 |
| Noviembre | 697,23 | 1.221,99 | 75,26 | 68,87 | 205,86 | 198,91 | 766,10 | 1.427,85 | 86,38 | 57.580,97 | 42.989,21 | -25,34 | 109.145,33 | 133.518,77 | 22,33 | 166.726,30 | 176.507,98 | 5,87 |
| Diciembre | 922,63 | 668,79 | -27,51 | 185,50 | 95,91 | -48,30 | 1.108,13 | 764,70 | 30,99 | 44.369,25 | 40.326,07 | -9,11 | 145.520,32 | 123.474,81 | -15,15 | 189.889,57 | 163.800,88 | -13,74 |
| Total Enero/Diciembre | 5.152,35 | 5.888,04 | 14,28 | 777,21 | 820,82 | 5,61 | 5.929,56 | 6.708,86 | 13,14 | 631.352,58 | 517.916,98 | -17,97 | 1.310.631,00 | 1.425.213,04 | 8,74 | 1.941.983,58 | 1.943.130,02 | 0,06 |

*INCLUYE VINOS ESPUMOSOS, ESPECIALES, FRISANTES, GASIFICADOS, COCTEL, COMPUESTO Y RITUAL, NO INCLUYE ESPUMOSOS FRUTADOS CON PULPAS SIN DETERMINAR COLOR

SALIDAS DE VINOS POR COLOR - POR TIPO DE VINO
- LA RIOJA - En hectolitros.
AÑO 2013

| Mes | SIN MENCION VARIETAL | | | | | | | | | VARIETAL | | | | | | | | |
|-------------------------------|----------------------|------------------|--------------|-------------------|-------------------|---------------|-------------------|-------------------|---------------|-----------------|-----------------|--------------|------------------|------------------|-------------|------------------|------------------|-------------|
| | BLANCO | | | COLOR | | | TOTAL | | | BLANCO | | | COLOR | | | TOTAL | | |
| | 2012 | 2013 | Var% 13/12 | 2012 | 2013 | Var% 13/12 | 2012 | 2013 | Var% 13/12 | 2012 | 2013 | Var% 13/12 | 2012 | 2013 | Var% 13/12 | 2012 | 2013 | Var% 13/12 |
| Enero | 1.477,16 | 4.244,58 | 187,35 | 9.687,54 | 15.884,49 | 63,97 | 11.164,70 | 20.129,07 | 80,29 | 594,50 | 2.050,83 | 244,97 | 1.938,93 | 4.854,32 | 150,36 | 2.533,43 | 6.905,15 | 172,56 |
| Febrero | 3.332,59 | 787,86 | -76,36 | 5.053,99 | 4.168,58 | -17,52 | 8.386,58 | 4.956,44 | -40,90 | 190,39 | 185,01 | -2,83 | 2.294,79 | 1.402,35 | -38,89 | 2.485,18 | 1.587,36 | -36,13 |
| Marzo | 3.311,81 | 1.413,90 | -57,31 | 8.240,25 | 7.503,55 | -8,94 | 11.552,06 | 8.917,45 | -22,81 | 160,19 | 151,98 | -5,13 | 3.597,91 | 2.011,14 | -44,10 | 3.758,10 | 2.163,12 | -42,44 |
| Abril | 2.170,38 | 1.707,75 | -21,32 | 11.778,07 | 4.582,45 | -61,09 | 13.948,45 | 6.290,20 | -54,90 | 345,17 | 212,92 | -38,31 | 2.962,54 | 1.404,20 | -52,60 | 3.307,71 | 1.617,12 | -51,11 |
| Mayo | 2.287,53 | 3.299,05 | 44,22 | 11.941,63 | 13.729,05 | 14,97 | 14.229,16 | 17.028,10 | 19,67 | 84,86 | 150,06 | 76,83 | 2.565,30 | 3.551,49 | 38,44 | 2.650,16 | 3.701,55 | 39,67 |
| Junio | 3.646,15 | 3.234,30 | -11,30 | 19.704,49 | 9.372,75 | -52,43 | 23.350,64 | 12.607,05 | -46,01 | 122,87 | 277,03 | 125,47 | 2.431,60 | 2.302,16 | -5,32 | 2.554,47 | 2.579,19 | 0,97 |
| Julio | 2.808,82 | 4.985,30 | 77,49 | 13.906,92 | 12.094,82 | -13,03 | 16.715,74 | 17.080,12 | 2,18 | 860,63 | 753,65 | -12,43 | 3.266,40 | 4.251,48 | 30,16 | 4.127,03 | 5.005,13 | 21,28 |
| Agosto | 4.065,11 | 2.754,45 | -32,24 | 12.056,58 | 16.896,66 | 40,14 | 16.121,69 | 19.651,11 | 21,89 | 954,29 | 1.573,62 | 64,90 | 5.847,35 | 3.002,65 | -48,65 | 6.801,64 | 4.576,27 | -32,72 |
| Septiembre | 2.607,24 | 2.626,72 | 0,75 | 17.566,59 | 9.252,83 | -47,33 | 20.173,83 | 11.879,55 | -41,11 | 904,56 | 760,61 | -15,91 | 5.028,91 | 4.611,09 | -8,31 | 5.933,47 | 5.371,70 | -9,47 |
| Octubre | 3.528,57 | 2.799,68 | -20,66 | 15.168,83 | 8.584,37 | -43,41 | 18.697,40 | 11.384,05 | -39,11 | 1.057,23 | 704,92 | -33,32 | 4.081,38 | 4.858,27 | 19,03 | 5.138,61 | 5.563,19 | 8,26 |
| Noviembre | 1.878,22 | 1.547,35 | -17,62 | 11.119,57 | 10.025,24 | -9,84 | 12.997,79 | 11.572,59 | -10,96 | 952,19 | 901,57 | -5,32 | 5.301,03 | 7.417,46 | 39,92 | 6.253,22 | 8.319,03 | 33,04 |
| Diciembre | 3.526,25 | 2.040,79 | -42,13 | 3.155,12 | 6.106,80 | 93,55 | 6.681,37 | 8.147,59 | 21,94 | 876,63 | 1.024,99 | 16,92 | 2.759,51 | 2.516,21 | -8,82 | 3.636,14 | 3.541,20 | -2,61 |
| Total Enero/ Diciembre | 34.639,83 | 31.441,73 | -9,23 | 139.379,58 | 118.201,59 | -15,19 | 174.019,41 | 149.643,32 | -14,01 | 7.103,51 | 8.747,19 | 23,14 | 42.075,65 | 42.182,82 | 0,25 | 49.179,16 | 50.930,01 | 3,56 |

| Mes | OTROS | | | | | | | | | TOTAL POR COLOR | | | | | | | | |
|-------------------------------|--------------|----------|------------|----------|----------|------------|--------------|----------|------------|------------------|------------------|-----------------|-------------------|-------------------|----------------|-------------------|-------------------|----------------|
| | BLANCO | | | COLOR | | | TOTAL | | | BLANCO | | | COLOR | | | TOTAL | | |
| | 2012 | 2013 | Var% 13/12 | 2012 | 2013 | Var% 13/12 | 2012 | 2013 | Var% 13/12 | 2012 | 2013 | Var% 13/12 | 2012 | 2013 | Var% 13/12 | 2012 | 2013 | Var% 13/12 |
| Enero | 83,16 | - | - | - | - | - | 83,160 | - | - | 2.154,82 | 6295,41 | 192,15 | 11.626,47 | 20.738,81 | 78,38 | 13.781,29 | 27.034,22 | 96,17 |
| Febrero | - | - | - | - | - | - | - | - | - | 3.522,98 | 972,87 | -72,39 | 7.348,78 | 5.570,93 | -24,19 | 10.871,76 | 6.543,80 | -39,81 |
| Marzo | - | - | - | - | - | - | - | - | - | 3.472,00 | 1565,88 | -54,90 | 11.838,16 | 9.514,69 | -19,63 | 15.310,16 | 11.080,57 | -27,63 |
| Abril | - | - | - | - | - | - | - | - | - | 2.515,55 | 1920,67 | -23,65 | 14.740,61 | 5.986,65 | -59,39 | 17.256,16 | 7.907,32 | -54,18 |
| Mayo | - | - | - | - | - | - | - | - | - | 2.372,39 | 3449,11 | 45,39 | 14.506,93 | 17.280,54 | 19,12 | 16.879,32 | 20.729,65 | 22,81 |
| Junio | - | - | - | - | - | - | - | - | - | 3.769,02 | 3511,33 | -6,84 | 22.136,09 | 11.674,91 | -47,26 | 25.905,11 | 15.186,24 | -41,38 |
| Julio | - | - | - | - | - | - | - | - | - | 3.669,45 | 5738,95 | 56,40 | 17.173,32 | 16.346,30 | -4,82 | 20.842,77 | 22.085,25 | 5,96 |
| Agosto | - | - | - | - | - | - | - | - | - | 5.019,40 | 4328,07 | -13,77 | 17.903,93 | 19.899,31 | 11,14 | 22.923,33 | 24.227,38 | 5,69 |
| Septiembre | - | - | - | - | - | - | - | - | - | 3.511,80 | 3387,33 | -3,54 | 22.595,50 | 13.863,92 | -38,64 | 26.107,30 | 17.251,25 | -33,92 |
| Octubre | - | - | - | - | - | - | - | - | - | 4.585,80 | 3504,6 | -23,58 | 19.250,21 | 13.442,64 | -30,17 | 23.836,01 | 16.947,24 | -28,90 |
| Noviembre | - | - | - | - | - | - | - | - | - | 2.830,41 | 2448,92 | -13,48 | 16.420,60 | 17.442,70 | 6,22 | 19.251,01 | 19.891,62 | 3,33 |
| Diciembre | - | - | - | - | - | - | - | - | - | 4.402,88 | 3065,78 | -30,37 | 5.914,63 | 8.623,01 | 45,79 | 10.317,51 | 11.688,79 | 13,29 |
| Total Enero/ Diciembre | 83,16 | - | - | - | - | - | 83,16 | - | - | 41.826,50 | 40.188,92 | - 3,9152 | 181.455,23 | 160.384,41 | - 11,61 | 223.281,73 | 200.573,33 | - 10,17 |

*INCLUYE VINOS ESPUMOSOS, ESPECIALES, FRISANTES, GASIFICADOS, COCTEL, COMPUESTO Y RITUAL, NO INCLUYE ESPUMOSOS FRUTADOS CON PULPAS SIN DETERMINAR COLOR

SALIDAS DE VINOS POR COLOR - POR TIPO DE VINO
- CÓRDOBA - En hectolitros.
AÑO 2013

| Mes | SIN MENCION VARIETAL | | | | | | | | | VARIETAL | | | | | | | | |
|-------------------------------|----------------------|------------------|---------------|------------------|------------------|---------------|-------------------|-------------------|---------------|-----------------|---------------|---------------|-----------------|-----------------|-------------|-----------------|-----------------|---------------|
| | BLANCO | | | COLOR | | | TOTAL | | | BLANCO | | | COLOR | | | TOTAL | | |
| | 2012 | 2013 | Var% 13/12 | 2012 | 2013 | Var% 13/12 | 2012 | 2013 | Var% 13/12 | 2012 | 2013 | Var% 13/12 | 2012 | 2013 | Var% 13/12 | 2012 | 2013 | Var% 13/12 |
| Enero | 4.347,00 | 2.732,88 | -37,13 | 6.781,05 | 8.027,46 | 18,38 | 11.128,05 | 10.760,34 | -3,30 | 172,78 | 58,94 | -65,89 | 134,14 | 193,92 | 44,57 | 306,92 | 252,86 | -17,61 |
| Febrero | 2.823,27 | 1.885,82 | -33,20 | 7.500,62 | 6.163,88 | -17,82 | 10.323,89 | 8.049,70 | -22,03 | 109,79 | 38,50 | -64,93 | 188,45 | 253,96 | 34,76 | 298,24 | 292,46 | -1,94 |
| Marzo | 4.199,68 | 2.924,19 | -30,37 | 7.855,69 | 7.116,05 | -9,42 | 12.055,37 | 10.040,24 | -16,72 | 179,85 | 68,97 | -61,65 | 175,34 | 170,32 | -2,86 | 355,19 | 239,29 | -32,63 |
| Abril | 2.523,80 | 2.249,62 | -10,86 | 8.406,86 | 6.311,80 | -24,92 | 10.930,66 | 8.561,42 | -21,68 | 57,75 | 67,40 | 16,71 | 97,18 | 175,39 | 80,48 | 154,93 | 242,79 | 56,71 |
| Mayo | 3.215,50 | 1.712,91 | -46,73 | 9.169,08 | 7.433,41 | -18,93 | 12.384,58 | 9.146,32 | -26,15 | 511,26 | 41,42 | -91,90 | 164,18 | 106,26 | -35,28 | 675,44 | 147,68 | -78,14 |
| Junio | 3.752,68 | 2.435,27 | -35,11 | 8.708,69 | 4.817,84 | -44,68 | 12.461,37 | 7.253,11 | -41,80 | 146,87 | 5,83 | -96,03 | 191,30 | 125,32 | -34,49 | 338,17 | 131,15 | -61,22 |
| Julio | 3.003,14 | 1.901,73 | -36,68 | 8.535,85 | 7.105,99 | -16,75 | 11.538,99 | 9.007,72 | -21,94 | 40,19 | 20,31 | -49,47 | 172,25 | 243,08 | 41,12 | 212,44 | 263,39 | 23,98 |
| Agosto | 4.377,91 | 2.981,70 | -31,89 | 6.280,21 | 6.458,48 | 2,84 | 10.658,12 | 9.440,18 | -11,43 | 155,22 | 65,29 | -57,94 | 400,36 | 102,03 | -74,52 | 555,58 | 167,32 | -69,88 |
| Septiembre | 2.164,19 | 1.697,82 | -21,55 | 7.528,70 | 6.466,14 | -14,11 | 9.692,89 | 8.163,96 | -15,77 | 91,76 | 65,51 | -28,61 | 129,15 | 348,31 | 169,69 | 220,91 | 413,82 | 87,33 |
| Octubre | 2.375,00 | 1.982,48 | -16,53 | 8.463,73 | 7.226,81 | -14,61 | 10.838,73 | 9.209,29 | -15,03 | 129,17 | 22,55 | -82,54 | 182,37 | 210,89 | 15,64 | 311,54 | 233,44 | -25,07 |
| Noviembre | 2.445,60 | 1.671,28 | -31,66 | 7.749,60 | 6.751,07 | -12,88 | 10.195,20 | 8.422,35 | -17,39 | 92,25 | 4,99 | -94,59 | 149,10 | 105,58 | -29,19 | 241,35 | 110,57 | -54,19 |
| Diciembre | 2.740,01 | 2.252,99 | -17,77 | 9.399,81 | 6.879,72 | -26,81 | 12.139,82 | 9.132,71 | -24,77 | 38,30 | 66,05 | 72,45 | 160,09 | 134,61 | -15,92 | 198,39 | 200,66 | 1,14 |
| Total Enero/ Diciembre | 37.967,78 | 26.428,69 | -30,39 | 96.379,89 | 80.758,65 | -16,21 | 134.347,67 | 107.187,34 | -20,22 | 1.725,19 | 525,76 | -69,52 | 2.143,91 | 2.169,67 | 1,20 | 3.869,10 | 2.695,43 | -30,33 |

| Mes | OTROS* | | | | | | | | | TOTAL POR COLOR | | | | | | | | |
|-------------------------------|---------------|---------------|--------------|-------------|--------------|----------------|---------------|---------------|--------------|------------------|------------------|---------------|------------------|------------------|---------------|-------------------|-------------------|---------------|
| | BLANCO | | | COLOR | | | TOTAL | | | BLANCO | | | COLOR | | | TOTAL | | |
| | 2012 | 2013 | Var% 13/12 | 2012 | 2013 | Var% 13/12 | 2012 | 2013 | Var% 13/12 | 2012 | 2013 | Var% 13/12 | 2012 | 2013 | Var% 13/12 | 2012 | 2013 | Var% 13/12 |
| Enero | 15,24 | 33,19 | 117,78 | - | 2,25 | - | 15,24 | 35,44 | 132,55 | 4.535,02 | 2.825,01 | -37,71 | 6.915,19 | 8.223,63 | 18,92 | 11.450,21 | 11.048,64 | -3,51 |
| Febrero | 15,36 | 12,12 | -21,09 | - | 0,57 | - | 15,36 | 12,69 | -17,38 | 2.948,42 | 1.936,44 | -34,32 | 7.689,07 | 6.418,41 | -16,53 | 10.637,49 | 8.354,85 | -21,46 |
| Marzo | 11,93 | 17,11 | 43,42 | - | 1,09 | - | 11,93 | 18,20 | 52,56 | 4.391,46 | 3.010,27 | -31,45 | 8.031,03 | 7.287,46 | -9,26 | 12.422,49 | 10.297,73 | -17,10 |
| Abril | 16,37 | 13,05 | -20,28 | - | 0,81 | - | 16,37 | 13,86 | -15,33 | 2.597,92 | 2.330,07 | -10,31 | 8.504,04 | 6.488,00 | -23,71 | 11.101,96 | 8.818,07 | -20,57 |
| Mayo | 16,37 | 6,70 | -59,07 | - | 0,47 | - | 16,37 | 7,17 | -56,20 | 3.743,13 | 1.761,03 | -52,95 | 9.333,26 | 7.540,14 | -19,21 | 13.076,39 | 9.301,17 | -28,87 |
| Junio | 15,08 | 9,82 | -34,88 | - | 0,94 | - | 15,08 | 10,76 | -28,65 | 3.914,63 | 2.450,92 | -37,39 | 8.899,99 | 4.944,10 | -44,45 | 12.814,62 | 7.395,02 | -42,29 |
| Julio | 9,32 | 13,78 | 47,85 | - | 1,21 | - | 9,32 | 14,99 | 60,84 | 3.052,65 | 1.935,82 | -36,59 | 8.708,10 | 7.350,28 | -15,59 | 11.760,75 | 9.286,10 | -21,04 |
| Agosto | 25,05 | 16,05 | -35,93 | - | 0,90 | - | 25,05 | 16,95 | -32,34 | 4.558,18 | 3.063,04 | -32,80 | 6.680,57 | 6.561,41 | -1,78 | 11.238,75 | 9.624,45 | -14,36 |
| Septiembre | 21,00 | 38,51 | 83,38 | - | 0,79 | - | 21,00 | 39,30 | 87,14 | 2.276,95 | 1.801,84 | -20,87 | 7.657,85 | 6.815,24 | -11,00 | 9.934,80 | 8.617,08 | -13,26 |
| Octubre | 18,50 | 45,05 | 143,51 | 0,12 | 1,41 | 1075,00 | 18,62 | 46,46 | 149,52 | 2.522,67 | 2.050,08 | -18,73 | 8.646,22 | 7.439,11 | -13,96 | 11.168,89 | 9.489,19 | -15,04 |
| Noviembre | 14,62 | 26,34 | 80,16 | 0,03 | 1,68 | - | 14,65 | 28,02 | 91,26 | 2.552,47 | 1.702,61 | -33,30 | 7.898,73 | 6.858,33 | -13,17 | 10.451,20 | 8.560,94 | -18,09 |
| Diciembre | 36,34 | 27,58 | -24,11 | 0,82 | 1,85 | - | 37,16 | 29,43 | -20,80 | 2.814,65 | 2.346,62 | -16,63 | 9.560,72 | 7.016,18 | -26,61 | 12.375,37 | 9.362,80 | -24,34 |
| Total Enero/ Diciembre | 215,18 | 259,30 | 20,50 | 0,97 | 13,97 | 1340,21 | 216,15 | 273,27 | 26,43 | 39.908,15 | 27.213,75 | -31,81 | 98.524,77 | 82.942,29 | -15,82 | 138.432,92 | 110.156,04 | -20,43 |

*INCLUYE VINOS ESPUMOSOS, ESPECIALES, FRISANTES, GASIFICADOS, COCTEL, COMPUESTO Y RITUAL, NO INCLUYE ESPUMOSOS FRUTADOS CON PULPAS SIN DETERMINAR COLOR

SALIDAS DE VINOS POR COLOR - POR TIPO DE VINO
- SALTA - En hectolitros.
AÑO 2013

| Mes | SIN MENCION VARIETAL | | | | | | | | | VARIETAL | | | | | | | | |
|-------------------------------|----------------------|------------------|-------------|------------------|------------------|-------------|------------------|------------------|-------------|------------------|------------------|--------------|------------------|------------------|--------------|-------------------|-------------------|--------------|
| | BLANCO | | | COLOR | | | TOTAL | | | BLANCO | | | COLOR | | | TOTAL | | |
| | 2012 | 2013 | Var% 13/12 | 2012 | 2013 | Var% 13/12 | 2012 | 2013 | Var% 13/12 | 2012 | 2013 | Var% 13/12 | 2012 | 2013 | Var% 13/12 | 2012 | 2013 | Var% 13/12 |
| Enero | 1.010,14 | 1.422,03 | 40,78 | 2.672,14 | 1.819,59 | -31,91 | 3.682,28 | 3.241,62 | -11,97 | 3.718,16 | 2.160,85 | -41,88 | 3.001,51 | 1.800,08 | -40,03 | 6.719,67 | 3.960,93 | -41,05 |
| Febrero | 1.700,42 | 1.821,33 | 7,11 | 2.247,27 | 1.876,93 | -16,48 | 3.947,69 | 3.698,26 | -6,32 | 1.854,29 | 3.546,83 | 91,28 | 3.554,83 | 4.468,88 | 25,71 | 5.409,12 | 8.015,71 | 48,19 |
| Marzo | 2.078,04 | 1.820,80 | -12,38 | 3.186,46 | 1.877,29 | -41,09 | 5.264,50 | 3.698,09 | -29,75 | 5.042,39 | 5.063,80 | 0,42 | 2.600,17 | 4.971,88 | 91,21 | 7.642,56 | 10.035,68 | 31,31 |
| Abril | 1.864,32 | 3.046,71 | 63,42 | 2.395,05 | 2.379,90 | -0,63 | 4.259,37 | 5.426,61 | 27,40 | 4.663,38 | 7.332,41 | 57,23 | 2.458,71 | 6.760,57 | 174,96 | 7.122,09 | 14.092,98 | 97,88 |
| Mayo | 2.092,50 | 3.545,27 | 69,43 | 2.096,86 | 5.796,89 | 176,46 | 4.189,36 | 9.342,16 | 123,00 | 5.032,43 | 4.166,74 | -17,20 | 3.181,82 | 7.708,56 | 142,27 | 8.214,25 | 11.875,30 | 44,57 |
| Junio | 1.987,75 | 2.664,33 | 34,04 | 3.032,59 | 3.749,48 | 23,64 | 5.020,34 | 6.413,81 | 27,76 | 3.650,61 | 2.536,17 | -30,53 | 7.282,24 | 3.385,80 | -53,51 | 10.932,85 | 5.921,97 | -45,83 |
| Julio | 1.990,32 | 1.469,22 | -26,18 | 4.310,70 | 3.017,22 | -30,01 | 6.301,02 | 4.486,44 | -28,80 | 7.662,93 | 5.944,24 | -22,43 | 7.375,75 | 9.813,40 | 33,05 | 15.038,68 | 15.757,64 | 4,78 |
| Agosto | 1.240,81 | 3.135,49 | 152,70 | 2.442,56 | 3.452,09 | 41,33 | 3.683,37 | 6.587,58 | 78,85 | 5.878,78 | 5.690,19 | -3,21 | 8.121,86 | 8.387,77 | 3,27 | 14.000,64 | 14.077,96 | 0,55 |
| Septiembre | 1.983,13 | 2.138,54 | 7,84 | 2.220,70 | 2.610,72 | 17,56 | 4.203,83 | 4.749,26 | 12,97 | 4.197,50 | 7.503,75 | 78,77 | 7.335,37 | 9.296,22 | 26,73 | 11.532,87 | 16.799,97 | 45,67 |
| Octubre | 3.845,33 | 2.286,27 | -40,54 | 2.811,48 | 2.872,25 | 2,16 | 6.656,81 | 5.158,52 | -22,51 | 4.406,35 | 10.968,69 | 148,93 | 7.932,26 | 9.390,73 | 18,39 | 12.338,61 | 20.359,42 | 65,01 |
| Noviembre | 4.225,93 | 3.220,86 | -23,78 | 2.468,17 | 2.419,01 | -1,99 | 6.694,10 | 5.639,87 | -15,75 | 8.095,35 | 5.875,49 | -27,42 | 10.198,53 | 10.069,87 | -1,26 | 18.293,88 | 15.945,36 | -12,84 |
| Diciembre | 4.333,98 | 3.054,31 | -29,53 | 2.464,81 | 2.439,60 | -1,02 | 6.798,79 | 5.493,91 | -19,19 | 4.077,48 | 3.376,08 | -17,20 | 7.179,18 | 6.427,71 | -10,47 | 11.256,66 | 9.803,79 | -12,91 |
| Total Enero/ Diciembre | 28.352,67 | 29.625,16 | 4,49 | 32.348,79 | 34.310,97 | 6,07 | 60.701,46 | 63.936,13 | 5,33 | 58.279,65 | 64.165,24 | 10,10 | 70.222,23 | 82.481,47 | 17,46 | 128.501,88 | 146.646,71 | 14,12 |

| Mes | OTROS* | | | | | | | | | TOTAL POR COLOR | | | | | | | | |
|-------------------------------|----------|----------|------------|----------|----------|------------|----------|----------|------------|------------------|------------------|-------------|------------------|-------------------|---------------|-------------------|-------------------|--------------|
| | BLANCO | | | COLOR | | | TOTAL | | | BLANCO | | | COLOR | | | TOTAL | | |
| | 2012 | 2013 | Var% 13/12 | 2012 | 2013 | Var% 13/12 | 2012 | 2013 | Var% 13/12 | 2012 | 2013 | Var% 13/12 | 2012 | 2013 | Var% 13/12 | 2012 | 2013 | Var% 13/12 |
| Enero | - | - | - | - | - | - | - | - | - | 4.728,30 | 3.582,88 | -24,22 | 2.672,14 | 3.619,67 | 35,46 | 7.400,44 | 7.202,55 | -2,67 |
| Febrero | - | - | - | - | - | - | - | - | - | 3.554,71 | 5.368,16 | 51,02 | 2.247,27 | 6.345,81 | 182,38 | 5.801,98 | 11.713,97 | 101,90 |
| Marzo | - | - | - | - | - | - | - | - | - | 7.120,43 | 6.884,60 | -3,31 | 3.186,46 | 6.849,17 | 114,95 | 10.306,89 | 13.733,77 | 33,25 |
| Abril | - | - | - | - | - | - | - | - | - | 6.527,70 | 10.379,12 | 59,00 | 2.395,05 | 9.140,47 | 281,64 | 8.922,75 | 19.519,59 | 118,76 |
| Mayo | - | - | - | - | - | - | - | - | - | 7.124,93 | 7.712,01 | 8,24 | 2.096,86 | 13.505,45 | 544,08 | 9.221,79 | 21.217,46 | 130,08 |
| Junio | - | - | - | - | - | - | - | - | - | 5.638,36 | 5.200,50 | -7,77 | 3.032,59 | 7.135,28 | 135,29 | 8.670,95 | 12.335,78 | 42,27 |
| Julio | - | - | - | - | - | - | - | - | - | 9.653,25 | 7.413,46 | -23,20 | 4.310,70 | 12.830,62 | 197,65 | 13.963,95 | 20.244,08 | 44,97 |
| Agosto | - | - | - | - | - | - | - | - | - | 7.119,59 | 8.825,68 | 23,96 | 2.442,56 | 11.839,86 | 384,73 | 9.562,15 | 20.665,54 | 116,12 |
| Septiembre | - | - | - | - | - | - | - | - | - | 6.180,63 | 9.642,29 | 56,01 | 2.220,70 | 11.906,94 | 436,18 | 8.401,33 | 21.549,23 | 156,50 |
| Octubre | - | - | - | - | - | - | - | - | - | 8.251,68 | 13.254,96 | 60,63 | 2.811,48 | 12.262,98 | 336,18 | 11.063,16 | 25.517,94 | 130,66 |
| Noviembre | - | - | - | - | - | - | - | - | - | 12.321,28 | 9.096,35 | -26,17 | 2.468,17 | 12.488,88 | 406,00 | 14.789,45 | 21.585,23 | 45,95 |
| Diciembre | - | - | - | - | - | - | - | - | - | 8.411,46 | 6.430,39 | -23,55 | 2.464,81 | 8.867,31 | 259,76 | 10.876,27 | 15.297,70 | 40,65 |
| Total Enero/ Diciembre | - | - | - | - | - | - | - | - | - | 86.632,32 | 93.790,40 | 8,26 | 32.348,79 | 116.792,44 | 261,04 | 118.981,11 | 210.582,84 | 76,99 |

*INCLUYE VINOS ESPUMOSOS, ESPECIALES, FRISANTES, GASIFICADOS, COCTEL, COMPUESTO Y RITUAL, NO INCLUYE ESPUMOSOS FRUTADOS CON PULPAS SIN DETERMINAR COLOR

SALIDAS DE VINOS POR COLOR - POR TIPO DE VINO
- NEUQUÉN - En hectolitros.
AÑO 2013

| Mes | SIN MENCION VARIETAL | | | | | | | | | VARIETAL | | | | | | | | |
|-------------------------------|----------------------|---------------|---------------|---------------|---------------|---------------|-----------------|---------------|---------------|-----------------|-----------------|---------------|------------------|------------------|--------------|------------------|------------------|--------------|
| | BLANCO | | | COLOR | | | TOTAL | | | BLANCO | | | COLOR | | | TOTAL | | |
| | 2012 | 2013 | Var% 13/12 | 2012 | 2013 | Var% 13/12 | 2012 | 2013 | Var% 13/12 | 2012 | 2013 | Var% 13/12 | 2012 | 2013 | Var% 13/12 | 2012 | 2013 | Var% 13/12 |
| Enero | 5,25 | 111,52 | 2.024,19 | 6,19 | - | -100,00 | 11,44 | 111,52 | 874,83 | 290,04 | 92,60 | -68,07 | 2.521,76 | 2.783,00 | 10,36 | 2.811,80 | 2.875,60 | 2,27 |
| Febrero | 4,01 | 0,36 | -91,02 | 26,10 | 10,81 | -58,58 | 30,11 | 11,17 | -62,90 | 558,42 | 316,63 | -43,30 | 3.030,56 | 3.090,93 | 1,99 | 3.588,98 | 3.407,56 | -5,05 |
| Marzo | 7,47 | - | -100,00 | 304,75 | 27,68 | -90,92 | 312,22 | 27,68 | -91,13 | 634,06 | 603,73 | -4,78 | 2.917,97 | 4.265,79 | 46,19 | 3.552,03 | 4.869,52 | 37,09 |
| Abril | 4,01 | - | -100,00 | 31,90 | 23,77 | -25,49 | 35,91 | 23,77 | -33,81 | 453,98 | 632,75 | 39,38 | 2.805,00 | 4.233,30 | 50,92 | 3.258,98 | 4.866,05 | 49,31 |
| Mayo | 0,37 | 13,64 | 3.586,49 | 64,92 | 310,19 | 377,80 | 65,29 | 323,83 | 395,99 | 513,27 | 400,81 | -21,91 | 3.677,19 | 4.035,49 | 9,74 | 4.190,46 | 4.436,30 | 5,87 |
| Junio | 2,43 | 2,03 | -16,46 | 72,59 | 72,62 | 0,04 | 75,02 | 74,65 | -0,49 | 410,75 | 319,76 | -22,15 | 3.911,36 | 4.378,91 | 11,95 | 4.322,11 | 4.698,67 | 8,71 |
| Julio | 8,08 | 19,26 | 138,37 | 46,24 | 83,45 | 80,47 | 54,32 | 102,71 | 89,08 | 602,39 | 424,19 | -29,58 | 4.584,78 | 3.844,52 | -16,15 | 5.187,17 | 4.268,71 | -17,71 |
| Agosto | 17,30 | 2,63 | -84,80 | 18,23 | 105,27 | 477,45 | 35,53 | 107,90 | 203,69 | 633,79 | 633,09 | -0,11 | 5.783,85 | 4.698,66 | -18,76 | 6.417,64 | 5.331,75 | -16,92 |
| Septiembre | 1,07 | 4,66 | 335,51 | 27,07 | 1,26 | -95,35 | 28,14 | 5,92 | -78,96 | 639,63 | 415,40 | -35,06 | 4.698,52 | 4.768,35 | 1,49 | 5.338,15 | 5.183,75 | -2,89 |
| Octubre | 76,72 | 5,64 | -92,65 | 151,18 | - | -100,00 | 227,90 | 5,64 | -97,53 | 812,78 | 404,87 | -50,19 | 6.074,23 | 3.650,41 | -39,90 | 6.887,01 | 4.055,28 | -41,12 |
| Noviembre | 6,26 | 6,48 | 3,51 | 14,22 | 1,13 | -92,05 | 20,48 | 7,61 | -62,84 | 654,64 | 351,16 | -46,36 | 4.996,18 | 4.057,88 | -18,78 | 5.650,82 | 4.409,04 | -21,98 |
| Diciembre | 284,24 | 7,02 | -97,53 | 5,85 | 5,04 | -13,85 | 290,09 | 12,06 | -95,84 | 345,61 | 110,58 | -68,00 | 4.414,73 | 2.643,37 | -40,12 | 4.760,34 | 2.753,95 | -42,15 |
| Total Enero/ Diciembre | 417,21 | 173,24 | -58,48 | 769,24 | 641,22 | -16,64 | 1.186,45 | 814,46 | -31,35 | 6.549,36 | 4.705,57 | -28,15 | 49.416,13 | 46.450,61 | -6,00 | 55.965,49 | 51.156,18 | -8,59 |

| Mes | OTROS* | | | | | | | | | TOTAL POR COLOR | | | | | | | | |
|-------------------------------|-----------------|-----------------|--------------|---------------|---------------|--------------|-----------------|-----------------|--------------|------------------|------------------|---------------|------------------|------------------|--------------|------------------|------------------|--------------|
| | BLANCO | | | COLOR | | | TOTAL | | | BLANCO | | | COLOR | | | TOTAL | | |
| | 2012 | 2013 | Var% 13/12 | 2012 | 2013 | Var% 13/12 | 2012 | 2013 | Var% 13/12 | 2012 | 2013 | Var% 13/12 | 2012 | 2013 | Var% 13/12 | 2012 | 2013 | Var% 13/12 |
| Enero | 235,01 | 28,36 | -87,93 | - | 12,780 | - | 235,01 | 41,14 | -82,49 | 530,30 | 232,48 | -56,16 | 2.527,95 | 2.795,78 | 10,59 | 3.058,25 | 3.028,26 | -0,98 |
| Febrero | 34,72 | 36,96 | 6,45 | 2,37 | 2,21 | -6,75 | 37,09 | 39,17 | 5,61 | 597,15 | 353,95 | -40,73 | 3.059,03 | 3.103,95 | 1,47 | 3.656,18 | 3.457,90 | -5,42 |
| Marzo | 156,81 | 219,35 | 39,88 | 2,31 | 6,36 | - | 159,12 | 225,71 | 41,85 | 798,34 | 823,08 | 3,10 | 3.225,03 | 4.299,83 | 33,33 | 4.023,37 | 5.122,91 | 27,33 |
| Abril | 60,48 | 253,77 | 319,59 | 68,43 | 14,24 | -79,19 | 128,91 | 268,01 | 107,90 | 518,47 | 886,52 | 70,99 | 2.905,33 | 4.271,31 | 47,02 | 3.423,80 | 5.157,83 | 50,65 |
| Mayo | 242,18 | 217,11 | - | 10,35 | 76,44 | -84,69 | 318,62 | 228,81 | -28,19 | 755,82 | 631,56 | -16,44 | 3.818,55 | 4.357,38 | 14,11 | 4.574,37 | 4.988,94 | 9,06 |
| Junio | 445,02 | 230,23 | -48,27 | 7,57 | 14,63 | 93,26 | 452,59 | 244,86 | -45,90 | 858,20 | 552,02 | -35,68 | 3.991,52 | 4.466,16 | 11,89 | 4.849,72 | 5.018,18 | 3,47 |
| Julio | 278,65 | 451,61 | 62,07 | 3,21 | 50,62 | 1476,95 | 281,86 | 502,23 | 78,18 | 889,12 | 895,06 | 0,67 | 4.634,23 | 3.978,59 | -14,15 | 5.523,35 | 4.873,65 | -11,76 |
| Agosto | 811,06 | 111,28 | - | 86,28 | 10,08 | 156,52 | 1452,78 | 821,14 | 267,80 | 1.462,15 | 747,00 | -48,91 | 5.812,16 | 4.960,45 | -14,65 | 7.274,31 | 5.707,45 | -21,54 |
| Septiembre | 954,38 | 1.427,31 | 49,55 | 10,80 | 75,67 | 600,65 | 965,18 | 1.502,98 | 55,72 | 1.595,08 | 1.847,37 | 15,82 | 4.736,39 | 4.845,28 | 2,30 | 6.331,47 | 6.692,65 | 5,70 |
| Octubre | 971,15 | 843,37 | - | 13,16 | - | 105,03 | - | 971,15 | 2,34 | 1.860,65 | 1.253,88 | -32,61 | 6.225,41 | 3.755,44 | -39,68 | 8.086,06 | 5.009,32 | -38,05 |
| Noviembre | 367,98 | 1.146,29 | 211,51 | 38,31 | 1,49 | -96,11 | 406,29 | 1.147,78 | 182,50 | 1.028,88 | 1.503,93 | 46,17 | 5.048,71 | 4.060,50 | -19,57 | 6.077,59 | 5.564,43 | -8,44 |
| Diciembre | 206,33 | 373,86 | 81,20 | 40,56 | 23,04 | -43,20 | 246,89 | 396,90 | 60,76 | 836,18 | 491,46 | -41,23 | 4.461,14 | 2.671,45 | -40,12 | 5.297,32 | 3.162,91 | -40,29 |
| Total Enero/ Diciembre | 4.763,77 | 5.339,50 | 12,09 | 260,08 | 474,29 | 82,36 | 5.023,85 | 5.813,79 | 15,72 | 11.730,34 | 10.218,31 | -12,89 | 50.445,45 | 47.566,12 | -5,71 | 62.175,79 | 57.784,43 | -7,06 |

*INCLUYE VINOS ESPUMOSOS, ESPECIALES, FRISANTES, GASIFICADOS, COCTEL, COMPUESTO Y RITUAL, NO INCLUYE ESPUMOSOS FRUTADOS CON PULPAS SIN DETERMINAR COLOR

SALIDAS DE VINOS POR COLOR - POR TIPO DE VINO
- RÍO NEGRO - En hectolitros.
AÑO 2013

| Mes | SIN MENCION VARIETAL | | | | | | | | | VARIETAL | | | | | | | | |
|-------------------------------|----------------------|-----------------|-------------|------------------|------------------|---------------|------------------|------------------|--------------|---------------|-----------------|--------------|-----------------|-----------------|-------------|-----------------|-----------------|-------------|
| | BLANCO | | | COLOR | | | TOTAL | | | BLANCO | | | COLOR | | | TOTAL | | |
| | 2012 | 2013 | Var% 13/12 | 2012 | 2013 | Var% 13/12 | 2012 | 2013 | Var% 13/12 | 2012 | 2013 | Var% 13/12 | 2012 | 2013 | Var% 13/12 | 2012 | 2013 | Var% 13/12 |
| Enero | 810,96 | 633,59 | -21,87 | 637,65 | 1.492,69 | 134,09 | 1.448,61 | 2.126,28 | 46,78 | 59,72 | 70,02 | 17,25 | 328,19 | 262,37 | -20,06 | 387,91 | 332,39 | -14,31 |
| Febrero | 794,31 | 903,35 | 13,73 | 1.527,43 | 1.125,75 | -26,30 | 2.321,74 | 2.029,10 | -12,60 | 70,37 | 57,32 | -18,54 | 312,21 | 286,90 | -8,11 | 382,58 | 344,22 | -10,03 |
| Marzo | 635,91 | 338,29 | -46,80 | 1.590,54 | 1.025,79 | -35,51 | 2.226,45 | 1.364,08 | -38,73 | 48,33 | 127,36 | 163,52 | 330,49 | 510,29 | 54,40 | 378,82 | 637,65 | 68,33 |
| Abril | 616,96 | 504,79 | -18,18 | 927,02 | 1.633,09 | 76,17 | 1.543,98 | 2.137,88 | 38,47 | 67,67 | 51,29 | -24,21 | 547,76 | 329,40 | -39,86 | 615,43 | 380,69 | -38,14 |
| Mayo | 330,48 | 599,52 | 81,41 | 1.580,18 | 1.193,18 | -24,49 | 1.910,66 | 1.792,70 | -6,17 | 78,37 | 126,42 | 61,31 | 504,10 | 434,19 | -13,87 | 582,47 | 560,61 | -3,75 |
| Junio | 570,71 | 620,75 | 8,77 | 1.470,13 | 693,14 | -52,85 | 2.040,84 | 1.313,89 | -35,62 | 41,75 | 122,43 | 193,25 | 507,27 | 429,14 | -15,40 | 549,02 | 551,57 | 0,46 |
| Julio | 704,75 | 586,84 | -16,73 | 1.072,57 | 1.486,59 | 38,60 | 1.777,32 | 2.073,43 | 16,66 | 47,47 | 107,78 | 127,05 | 411,44 | 467,03 | 13,51 | 458,91 | 574,81 | 25,26 |
| Agosto | 255,94 | 567,71 | 121,81 | 1.685,34 | 1.003,12 | -40,48 | 1.941,28 | 1.570,83 | -19,08 | 106,24 | 98,90 | -6,91 | 563,88 | 400,71 | -28,94 | 670,12 | 499,61 | -25,44 |
| Septiembre | 434,96 | 682,77 | 56,97 | 1.328,04 | 1.248,15 | -6,02 | 1.763,00 | 1.930,92 | 9,52 | 76,52 | 142,00 | 85,57 | 409,37 | 579,67 | 41,60 | 485,89 | 721,67 | 48,53 |
| Octubre | 542,10 | 347,20 | -35,95 | 1.428,56 | 901,03 | -36,93 | 1.970,66 | 1.248,23 | -36,66 | 104,05 | 97,31 | -6,48 | 534,00 | 529,26 | -0,89 | 638,05 | 626,57 | -1,80 |
| Noviembre | 301,61 | 981,30 | 225,35 | 905,10 | 1.148,73 | 26,92 | 1.206,71 | 2.130,03 | 76,52 | 151,00 | 143,51 | -4,96 | 517,85 | 763,83 | 47,50 | 668,85 | 907,34 | 35,66 |
| Diciembre | 578,01 | 432,06 | -25,25 | 1.559,07 | 1.095,43 | -29,74 | 2.137,08 | 1.527,49 | -28,52 | 74,64 | 113,81 | 52,48 | 354,78 | 613,27 | 72,86 | 429,42 | 727,08 | 69,32 |
| Total Enero/ Diciembre | 6.576,70 | 7.198,17 | 9,45 | 15.711,63 | 14.046,69 | -10,60 | 22.288,33 | 21.244,86 | -4,68 | 926,13 | 1.258,15 | 35,85 | 5.321,34 | 5.606,06 | 5,35 | 6.247,47 | 6.864,21 | 9,87 |

| Mes | OTROS* | | | | | | | | | TOTAL POR COLOR | | | | | | | | |
|-------------------------------|---------------|---------------|---------------|---------------|---------------|---------------|---------------|---------------|---------------|-----------------|-----------------|--------------|------------------|------------------|--------------|------------------|------------------|--------------|
| | BLANCO | | | COLOR | | | TOTAL | | | BLANCO | | | COLOR | | | TOTAL | | |
| | 2012 | 2013 | Var% 13/12 | 2012 | 2013 | Var% 13/12 | 2012 | 2013 | Var% 13/12 | 2012 | 2013 | Var% 13/12 | 2012 | 2013 | Var% 13/12 | 2012 | 2013 | Var% 13/12 |
| Enero | 26,20 | 12,74 | -51,37 | 67,10 | 25,47 | -62,04 | 93,30 | 38,21 | -59,05 | 896,88 | 716,35 | -20,13 | 1.032,94 | 1.780,53 | 72,37 | 1.929,82 | 2.496,88 | 29,38 |
| Febrero | 43,03 | 19,75 | -54,10 | 9,02 | 55,13 | 511,20 | 52,05 | 74,88 | 43,86 | 907,71 | 980,42 | 8,01 | 1.848,66 | 1.467,78 | -20,60 | 2.756,37 | 2.448,20 | -11,18 |
| Marzo | 63,62 | 8,58 | -86,51 | 31,55 | 73,10 | 131,70 | 95,17 | 81,68 | -14,17 | 747,86 | 474,23 | -36,59 | 1.952,58 | 1.609,18 | -17,59 | 2.700,44 | 2.083,41 | -22,85 |
| Abril | 5,88 | 5,21 | -11,39 | 22,53 | 21,41 | -4,97 | 28,41 | 26,62 | -6,30 | 690,51 | 561,29 | -18,71 | 1.497,31 | 1.983,90 | 32,50 | 2.187,82 | 2.545,19 | 16,33 |
| Mayo | 31,07 | 30,05 | -3,28 | 12,20 | 19,43 | 59,26 | 43,27 | 49,48 | 14,35 | 439,92 | 755,99 | 71,85 | 2.096,48 | 1.646,80 | -21,45 | 2.536,40 | 2.402,79 | -5,27 |
| Junio | 2,18 | 22,83 | 947,25 | 2,80 | 33,09 | - | 4,98 | 55,92 | 1.022,89 | 614,64 | 766,01 | 24,63 | 1.980,20 | 1.155,37 | -41,65 | 2.594,84 | 1.921,38 | -25,95 |
| Julio | 5,65 | 27,31 | 383,36 | 0,16 | 14,28 | 8825,00 | 5,81 | 41,59 | 615,83 | 757,87 | 721,93 | -4,74 | 1.484,17 | 1.967,90 | 32,59 | 2.242,04 | 2.689,83 | 19,97 |
| Agosto | 4,93 | 4,83 | -2,03 | 44,49 | 79,72 | 79,19 | 49,42 | 84,55 | 71,08 | 367,11 | 671,44 | 82,90 | 2.293,71 | 1.483,55 | -35,32 | 2.660,82 | 2.154,99 | -19,01 |
| Septiembre | 3,93 | 16,92 | 330,53 | 63,67 | 41,5 | -34,82 | 67,60 | 58,42 | -13,58 | 515,41 | 841,69 | 63,30 | 1.801,08 | 1.869,32 | 3,79 | 2.316,49 | 2.711,01 | 17,03 |
| Octubre | 6,84 | 1,13 | -83,48 | 83,36 | 79,61 | -4,50 | 90,20 | 80,74 | -10,49 | 652,99 | 445,64 | -31,75 | 2.045,92 | 1.509,90 | -26,20 | 2.698,91 | 1.955,54 | -27,54 |
| Noviembre | 6,29 | 59,22 | 841,49 | 111,24 | 37,18 | -66,58 | 117,53 | 96,40 | -17,98 | 458,90 | 1.184,03 | 158,01 | 1.534,19 | 1.949,74 | 27,09 | 1.993,09 | 3.133,77 | 57,23 |
| Diciembre | 54,34 | 9,26 | -82,96 | 88,69 | 2,65 | -97,01 | 143,03 | 11,91 | -91,67 | 706,99 | 555,13 | -21,48 | 2.002,54 | 1.711,35 | -14,54 | 2.709,53 | 2.266,48 | -16,35 |
| Total Enero/ Diciembre | 253,96 | 217,83 | -14,23 | 536,81 | 482,57 | -10,10 | 790,77 | 700,40 | -11,43 | 7.756,79 | 8.674,15 | 11,83 | 21.569,78 | 20.135,32 | -6,65 | 29.326,57 | 28.809,47 | -1,76 |

*INCLUYE VINOS ESPUMOSOS, ESPECIALES, FRISANTES, GASIFICADOS, COCTEL, COMPUESTO Y RITUAL, NO INCLUYE ESPUMOSOS FRUTADOS CON PULPAS SIN DETERMINAR COLOR

SALIDAS DE VINOS POR COLOR - POR TIPO DE VINO
- CATAMARCA - En hectolitros.
AÑO 2013

| Mes | SIN MENCION VARIETAL | | | | | | | | | VARIETAL | | | | | | | | |
|------------------------|----------------------|----------|------------|-----------|-----------|------------|-----------|-----------|------------|----------|--------|------------|----------|----------|------------|----------|----------|------------|
| | BLANCO | | | COLOR | | | TOTAL | | | BLANCO | | | COLOR | | | TOTAL | | |
| | 2012 | 2013 | Var% 13/12 | 2012 | 2013 | Var% 13/12 | 2012 | 2013 | Var% 12/11 | 2012 | 2013 | Var% 12/11 | 2012 | 2013 | Var% 12/11 | 2012 | 2013 | Var% 12/11 |
| Enero | 359,43 | 487,19 | 35,55 | 2.345,42 | 1.235,48 | -47,32 | 2.704,85 | 1.722,67 | -36,31 | 12,38 | 9,52 | -23,10 | 144,38 | 96,32 | -33,29 | 156,76 | 105,84 | -32,48 |
| Febrero | 330,80 | 421,86 | 27,53 | 661,10 | 858,90 | 29,92 | 991,90 | 1.280,76 | 29,12 | 10,12 | 5,38 | -46,84 | 139,17 | 152,98 | 9,92 | 149,29 | 158,36 | 6,08 |
| Marzo | 107,33 | 112,14 | 4,48 | 796,57 | 672,11 | -15,62 | 903,90 | 784,25 | -13,24 | 2,34 | 12,47 | 432,91 | 71,12 | 123,27 | 73,33 | 73,46 | 135,74 | 84,78 |
| Abril | 95,79 | 192,97 | 101,45 | 1.063,20 | 910,20 | -14,39 | 1.158,99 | 1.103,17 | -4,82 | 36,52 | 18,76 | -48,63 | 109,76 | 101,25 | -7,75 | 146,28 | 120,01 | -17,96 |
| Mayo | 119,53 | 264,11 | 120,96 | 1.692,43 | 934,86 | -44,76 | 1.811,96 | 1.198,97 | -33,83 | 3,79 | 43,36 | 1.044,06 | 122,72 | 279,22 | 127,53 | 126,51 | 322,58 | 154,98 |
| Junio | 180,99 | 195,58 | 8,06 | 1.551,60 | 1.117,30 | -27,99 | 1.732,59 | 1.312,88 | -24,22 | 11,23 | 9,27 | -17,45 | 124,29 | 145,62 | 17,16 | 135,52 | 154,89 | 14,29 |
| Julio | 228,21 | 283,21 | 24,10 | 1.601,80 | 1.756,68 | 9,67 | 1.830,01 | 2.039,89 | 11,47 | 10,77 | 9,68 | -10,12 | 160,83 | 236,93 | 47,32 | 171,60 | 246,61 | 43,71 |
| Agosto | 427,97 | 369,03 | -13,77 | 2.227,08 | 1.151,58 | -48,29 | 2.655,05 | 1.520,61 | -42,73 | 6,16 | 13,98 | 126,95 | 117,06 | 111,86 | -4,44 | 123,22 | 125,84 | 2,13 |
| Septiembre | 214,97 | 435,26 | 102,47 | 1.432,76 | 1.275,26 | -10,99 | 1.647,73 | 1.710,52 | 3,81 | 9,67 | 10,22 | 5,69 | 131,80 | 263,35 | 99,81 | 141,47 | 273,57 | 93,38 |
| Octubre | 347,85 | 365,05 | 4,94 | 1.993,82 | 1.984,84 | -0,45 | 2.341,67 | 2.349,89 | 0,35 | 6,81 | 11,88 | 74,45 | 143,91 | 241,47 | 67,79 | 150,72 | 253,35 | 68,09 |
| Noviembre | 287,06 | 133,19 | -53,60 | 1.909,76 | 1.311,21 | -31,34 | 2.196,82 | 1.444,40 | -34,25 | 17,49 | 78,14 | 346,77 | 139,49 | 217,60 | 56,00 | 156,98 | 295,74 | 88,39 |
| Diciembre | 597,98 | 232,45 | -61,13 | 1.775,29 | 1.101,20 | -37,97 | 2.373,27 | 1.333,65 | -43,81 | 10,65 | 10,56 | -0,85 | 199,05 | 163,81 | -17,70 | 209,70 | 174,37 | -16,85 |
| Total Enero/ Diciembre | 3.297,91 | 3.492,04 | 5,89 | 19.050,83 | 14.309,62 | -24,89 | 22.348,74 | 17.801,66 | -20,35 | 137,93 | 233,22 | 69,09 | 1.603,58 | 2.133,68 | 33,06 | 1.741,51 | 2.366,90 | 35,91 |

| Mes | OTROS* | | | | | | | | | TOTAL POR COLOR | | | | | | | | |
|------------------------|--------|-------|------------|-------|------|------------|-------|-------|------------|-----------------|----------|------------|-----------|-----------|------------|-----------|-----------|------------|
| | BLANCO | | | COLOR | | | TOTAL | | | BLANCO | | | COLOR | | | TOTAL | | |
| | 2012 | 2013 | Var% 12/11 | 2012 | 2013 | Var% 12/11 | 2012 | 2013 | Var% 12/11 | 2012 | 2013 | Var% 12/11 | 2012 | 2013 | Var% 12/11 | 2012 | 2013 | Var% 12/11 |
| Enero | 2,32 | 2,63 | 13,36 | - | - | - | 2,32 | 2,630 | 13,36 | 374,13 | 499,34 | 33,47 | 2.489,80 | 1.331,80 | -46,51 | 2.863,93 | 1.831,14 | -36,06 |
| Febrero | 37,86 | 3,52 | -90,70 | 0,95 | - | - | 38,81 | 3,52 | -90,93 | 378,78 | 430,76 | 13,72 | 801,22 | 1.011,88 | 26,29 | 1.180,00 | 1.442,64 | 22,26 |
| Marzo | 11,19 | 2,46 | -78,02 | - | - | - | 11,19 | 2,46 | -78,02 | 120,86 | 127,07 | 5,14 | 867,69 | 795,38 | -8,33 | 988,55 | 922,45 | -6,69 |
| Abril | 2,05 | 3,46 | 68,78 | - | - | - | 2,05 | 3,46 | 68,78 | 134,36 | 215,19 | 60,16 | 1.172,96 | 1.011,45 | -13,77 | 1.307,32 | 1.226,64 | -6,17 |
| Mayo | 3,21 | 1,59 | - | - | - | - | 3,21 | 1,59 | - | 126,53 | 309,06 | 144,26 | 1.815,15 | 1.214,08 | -33,11 | 1.941,68 | 1.523,14 | -21,56 |
| Junio | 2,21 | 9,28 | - | - | - | - | 2,21 | 9,28 | 319,91 | 194,43 | 214,13 | 10,13 | 1.675,89 | 1.262,92 | -24,64 | 1.870,32 | 1.477,05 | -21,03 |
| Julio | 2,93 | 5,23 | 78,50 | - | - | - | 2,93 | 5,23 | 78,50 | 241,91 | 298,12 | 23,24 | 1.762,63 | 1.993,61 | 13,10 | 2.004,54 | 2.291,73 | 14,33 |
| Agosto | 3,11 | 1,70 | -45,34 | - | - | - | 3,11 | 1,70 | -45,34 | 437,24 | 384,71 | -12,01 | 2.344,14 | 1.263,44 | -46,10 | 2.781,38 | 1.648,15 | -40,74 |
| Septiembre | 3,92 | 3,26 | -16,84 | - | - | - | 3,92 | 3,26 | -16,84 | 228,56 | 448,74 | 96,33 | 1.564,56 | 1.538,61 | -1,66 | 1.793,12 | 1.987,35 | 10,83 |
| Octubre | 2,67 | 3,11 | 16,48 | - | - | - | 2,67 | 3,11 | 16,48 | 357,33 | 380,04 | 6,36 | 2.137,73 | 2.226,31 | 4,14 | 2.495,06 | 2.606,35 | 4,46 |
| Noviembre | 2,31 | 2,72 | 17,75 | - | - | - | 2,31 | 2,72 | 17,75 | 306,86 | 214,05 | -30,25 | 2.049,25 | 1.528,81 | -25,40 | 2.356,11 | 1.742,86 | -26,03 |
| Diciembre | 2,90 | 2,30 | -20,69 | - | - | - | 2,90 | 2,30 | -20,69 | 611,53 | 245,31 | -59,89 | 1.974,34 | 1.265,01 | -35,93 | 2.585,87 | 1.510,32 | -41,59 |
| Total Enero/ Diciembre | 76,68 | 41,26 | -46,19 | 0,95 | - | -100,00 | 77,63 | 41,26 | -46,85 | 3.512,52 | 3.766,52 | 7,23 | 20.655,36 | 16.443,30 | -20,39 | 24.167,88 | 20.209,82 | -16,38 |

*INCLUYE VINOS ESPUMOSOS, ESPECIALES, FRISANTES, GASIFICADOS, COCTEL, COMPUESTO Y RITUAL, NO INCLUYE ESPUMOSOS FRUTADOS CON PULPAS SIN DETERMINAR COLOR

SALIDAS DE VINOS POR COLOR - POR TIPO DE VINO
- OTRAS PROVINCIAS - En hectolitros.**
AÑO 2013

| Mes | SIN MENCION VARIETAL | | | | | | | | | VARIETAL | | | | | | | | |
|-------------------------------|----------------------|--------------|---------------|---------------|---------------|----------------|---------------|---------------|----------------|---------------|---------------|--------------|-----------------|-----------------|--------------|-----------------|-----------------|--------------|
| | BLANCO | | | COLOR | | | TOTAL | | | BLANCO | | | COLOR | | | TOTAL | | |
| | 2012 | 2013 | Var% 13/12 | 2012 | 2013 | Var% 13/12 | 2012 | 2013 | Var% 12/11 | 2012 | 2013 | Var% 13/12 | 2012 | 2013 | Var% 12/11 | 2012 | 2013 | Var% 13/12 |
| Enero | 0,30 | 4,20 | - | 41,96 | 4,31 | -89,73 | 42,26 | 8,51 | -79,86 | 2,41 | 28,41 | 1.078,84 | 108,99 | 194,93 | 78,85 | 111,40 | 223,34 | 100,48 |
| Febrero | 1,88 | - | - | 24,55 | 17,16 | -30,10 | 26,43 | 17,16 | -35,07 | 17,07 | 14,00 | -17,98 | 209,58 | 148,97 | -28,92 | 226,65 | 162,97 | -28,10 |
| Marzo | - | - | - | 9,52 | 9,20 | -3,36 | 9,52 | 9,20 | -3,36 | 48,28 | 63,22 | 30,94 | 131,13 | 252,85 | 92,82 | 179,41 | 316,07 | 76,17 |
| Abril | - | - | - | 20,64 | 10,09 | -51,11 | 20,64 | 10,09 | -51,11 | 2,26 | 28,61 | 1.165,93 | 152,53 | 174,81 | 14,61 | 154,79 | 203,42 | 31,42 |
| Mayo | - | - | - | 111,61 | 16,06 | - | 111,61 | 16,06 | -85,61 | 67,36 | 40,78 | -39,46 | 194,50 | 262,89 | 35,16 | 261,86 | 303,67 | 15,97 |
| Junio | - | 14,15 | - | 75,68 | 28,71 | -62,06 | 75,68 | 42,86 | -43,37 | 54,48 | 99,74 | 83,08 | 250,60 | 149,81 | -40,22 | 305,08 | 249,55 | -18,20 |
| Julio | - | 4,36 | - | 49,31 | 20,76 | -57,90 | 49,31 | 25,12 | -49,06 | 23,84 | 25,68 | 7,72 | 78,64 | 121,26 | 54,20 | 102,48 | 146,94 | 43,38 |
| Agosto | 5,00 | 0,54 | 825,93 | 39,39 | 21,69 | -44,94 | 44,39 | 22,23 | -49,92 | 91,07 | 20,99 | -76,95 | 161,62 | 170,40 | 5,43 | 252,69 | 191,39 | -24,26 |
| Septiembre | 2,00 | 0,95 | 110,53 | 37,77 | 12,44 | -67,06 | 39,77 | 13,39 | -66,33 | 36,27 | 15,06 | -58,48 | 187,07 | 92,97 | -50,30 | 223,34 | 108,03 | -51,63 |
| Octubre | - | - | - | 23,70 | 18,26 | -22,95 | 23,70 | 18,26 | -22,95 | 48,55 | 32,25 | -33,57 | 225,44 | 311,34 | 38,10 | 273,99 | 343,59 | 25,40 |
| Noviembre | - | - | - | 39,40 | 8,21 | -79,16 | 39,40 | 8,21 | -79,16 | 26,50 | 20,98 | -20,83 | 268,63 | 217,06 | -19,20 | 295,13 | 238,04 | -19,34 |
| Diciembre | 15,80 | - | - | 52,28 | 7,85 | - | 68,08 | 7,85 | -88,47 | 5,21 | 90,87 | 1.644,15 | 125,23 | 315,51 | 151,94 | 130,44 | 406,38 | 211,55 |
| Total Enero/ Diciembre | 24,98 | 24,20 | - 3,12 | 525,81 | 174,74 | - 66,77 | 550,79 | 198,94 | - 63,88 | 423,30 | 480,59 | 13,53 | 2.093,96 | 2.412,80 | 15,23 | 2.517,26 | 2.893,39 | 14,94 |

| Mes | OTROS* | | | | | | | | | TOTAL POR COLOR | | | | | | | | |
|-------------------------------|--------------|--------------|----------------|--------------|-------------|----------------|--------------|--------------|----------------|-----------------|---------------|--------------|-----------------|-----------------|---------------|-----------------|-----------------|---------------|
| | BLANCO | | | COLOR | | | TOTAL | | | BLANCO | | | COLOR | | | TOTAL | | |
| | 2012 | 2013 | Var% 13/12 | 2012 | 2013 | Var% 12/11 | 2012 | 2013 | Var% 13/12 | 2012 | 2013 | Var% 12/11 | 2012 | 2013 | Var% 12/11 | 2012 | 2013 | Var% 12/11 |
| Enero | 7,02 | 6,75 | - 3,85 | 3,600 | 5,57 | - | 10,62 | 12,32 | 16,01 | 9,73 | 39,36 | 304,52 | 154,55 | 204,81 | 32,52 | 164,28 | 244,17 | 48,63 |
| Febrero | 0,93 | 2,73 | 193,55 | - | 0,07 | - | 0,93 | 2,80 | 201,08 | 19,88 | 16,73 | -15,85 | 234,13 | 166,20 | -29,01 | 254,01 | 182,93 | - 27,98 |
| Marzo | 0,52 | 3,24 | - | - | 0,26 | - | 0,52 | 3,50 | - | 48,80 | 66,46 | 36,19 | 140,65 | 262,31 | 86,50 | 189,45 | 328,77 | 73,54 |
| Abril | - | 0,45 | - | 0,22 | - | - | 0,22 | 0,45 | - | 2,26 | 29,06 | 1.185,84 | 173,39 | 184,90 | 6,64 | 175,65 | 213,96 | 21,81 |
| Mayo | 0,04 | 0,60 | - | 0,19 | - | - | 0,23 | 0,60 | - | 67,40 | 41,38 | -38,61 | 306,30 | 278,95 | -8,93 | 373,70 | 320,33 | - 14,28 |
| Junio | 0,75 | 0,45 | - 40,00 | 13,49 | - | - | 14,24 | 0,45 | -96,84 | 55,23 | 114,34 | 107,03 | 339,77 | 178,52 | -47,46 | 395,00 | 292,86 | - 25,86 |
| Julio | 0,37 | 0,60 | 62,16 | 0,32 | - | - | 0,69 | 0,60 | -13,04 | 24,21 | 30,64 | 26,56 | 128,27 | 142,02 | 10,72 | 152,48 | 172,66 | 13,23 |
| Agosto | 0,90 | 0,45 | - | 8,76 | - | - | 9,66 | 0,45 | - | 96,97 | 21,98 | -77,33 | 209,77 | 192,09 | -8,43 | 306,74 | 214,07 | - 30,21 |
| Septiembre | 1,12 | - | - | 0,24 | - | - | 1,36 | - | - | 39,39 | 16,01 | -59,36 | 225,08 | 105,41 | -53,17 | 264,47 | 121,42 | - 54,09 |
| Octubre | 1,33 | - | - | 0,44 | - | - | 1,77 | - | - | 49,88 | 32,25 | -35,34 | 249,58 | 329,60 | 32,06 | 299,46 | 361,85 | 20,83 |
| Noviembre | 3,34 | - | - | 3,07 | - | - | 6,41 | - | - | 29,84 | 20,98 | -29,69 | 311,10 | 225,27 | -27,59 | 340,94 | 246,25 | - 27,77 |
| Diciembre | 7,89 | - | - | 1,55 | - | - | 9,44 | - | - | 28,90 | 90,87 | 214,43 | 179,06 | 323,36 | 80,59 | 207,96 | 414,23 | 99,19 |
| Total Enero/ Diciembre | 24,21 | 15,27 | - 36,93 | 31,88 | 5,90 | - 81,49 | 56,09 | 21,17 | - 62,26 | 472,49 | 520,06 | 10,07 | 2.651,65 | 2.593,44 | - 2,20 | 3.124,14 | 3.113,50 | - 0,34 |

**INCLUYE BS.AS., LA PAMPA, TUCUMAN, JUJUY, ENTRE RIOS.

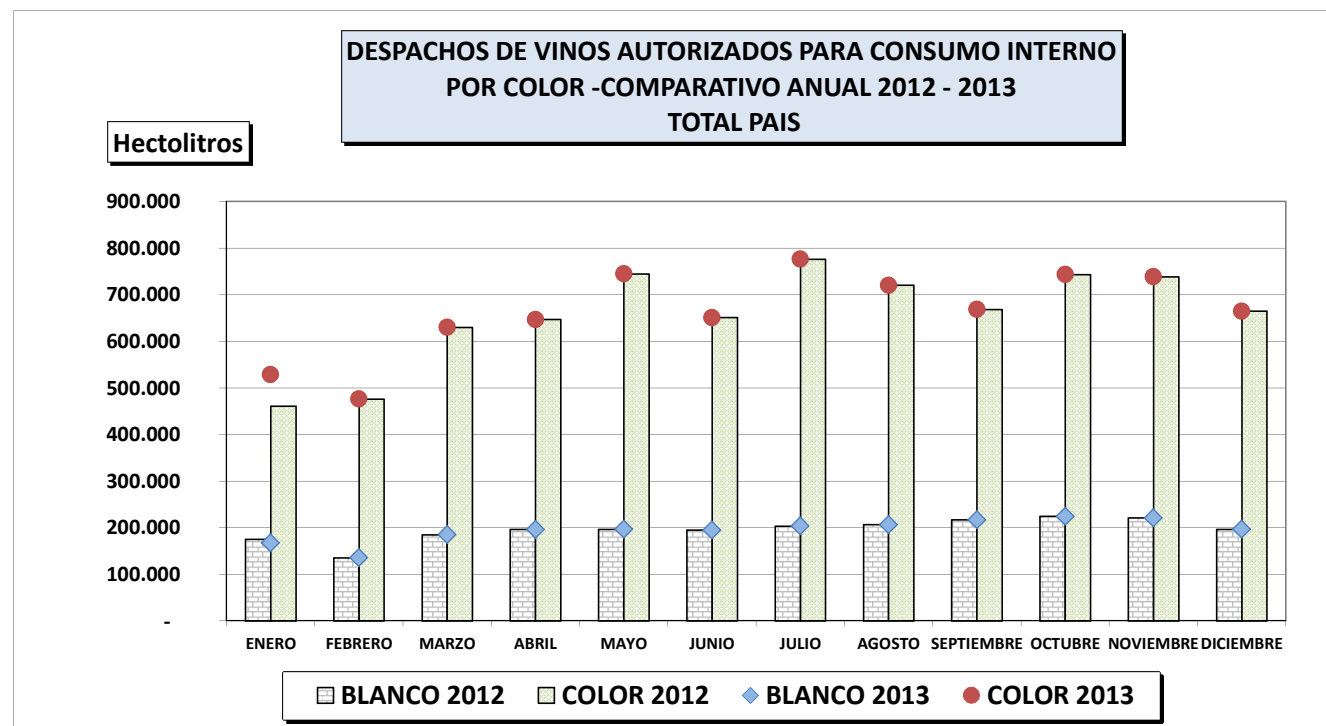
*INCLUYE VINOS ESPUMOSOS, ESPECIALES, FRISANTES, GASIFICADOS, COCTEL, COMPUESTO Y RITUAL, NO INCLUYE ESPUMOSOS FRUTADOS CON PULPAS SIN DETERMINAR COLOR

SALIDAS DE VINOS POR COLOR - POR TIPO DE VINO
- TOTAL PAÍS - En hectolitros.
AÑO 2013

| Mes | SIN MENCION VARIETAL | | | | | | | | | VARIETAL | | | | | | | | |
|-------------------------------|----------------------|---------------------|--------------|---------------------|---------------------|-------------|---------------------|---------------------|-------------|-------------------|-------------------|---------------|---------------------|---------------------|-------------|---------------------|---------------------|-------------|
| | BLANCO | | | COLOR | | | TOTAL | | | BLANCO | | | COLOR | | | TOTAL | | |
| | 2012 | 2013 | Var% 13/12 | 2012 | 2013 | Var% 13/12 | 2012 | 2013 | Var% 13/12 | 2012 | 2013 | Var% 13/12 | 2012 | 2013 | Var% 13/12 | 2012 | 2013 | Var% 13/12 |
| Enero | 137.083,59 | 127.096,27 | -7,29 | 387.091,21 | 439.523,35 | 13,55 | 524.174,80 | 566.619,62 | 8,10 | 15.714,11 | 14.176,77 | -9,78 | 110.025,12 | 86.105,42 | -21,74 | 125.739,23 | 100.282,19 | -20,25 |
| Febrero | 136.557,02 | 98.697,99 | -27,72 | 365.297,65 | 389.001,89 | 6,49 | 501.854,67 | 487.699,88 | -2,82 | 16.242,97 | 12.898,60 | -20,59 | 94.245,60 | 83.998,18 | -10,87 | 110.488,57 | 96.896,78 | -12,30 |
| Marzo | 174.133,96 | 137.208,78 | -21,21 | 469.922,68 | 504.498,08 | 7,36 | 644.056,64 | 641.706,86 | -0,36 | 32.671,89 | 18.977,31 | -41,92 | 113.664,52 | 123.944,02 | 9,04 | 146.336,41 | 142.921,33 | -2,33 |
| Abril | 134.975,07 | 138.054,25 | 2,28 | 446.852,99 | 492.500,90 | 10,22 | 581.828,06 | 630.555,15 | 8,37 | 22.600,81 | 24.385,31 | 7,90 | 99.593,88 | 151.384,37 | 52,00 | 122.194,69 | 175.769,68 | 43,84 |
| Mayo | 165.166,28 | 146.701,78 | -11,18 | 543.631,27 | 572.522,05 | 5,31 | 708.797,55 | 719.223,83 | 1,47 | 20.120,92 | 19.168,48 | -4,73 | 122.045,58 | 170.117,95 | 39,39 | 142.166,50 | 189.286,43 | 33,14 |
| Junio | 153.261,77 | 148.876,92 | -2,86 | 531.751,90 | 512.516,18 | -3,62 | 685.013,67 | 661.393,10 | -3,45 | 24.610,47 | 16.479,34 | -33,04 | 132.968,98 | 137.050,53 | 3,07 | 157.579,45 | 153.529,87 | -2,57 |
| Julio | 137.319,95 | 147.805,87 | 7,64 | 530.580,31 | 597.469,78 | 12,61 | 667.900,26 | 745.275,65 | 11,58 | 27.408,81 | 23.516,03 | -14,20 | 136.433,15 | 175.349,48 | 28,52 | 163.841,96 | 198.865,51 | 21,38 |
| Agosto | 172.694,02 | 138.716,24 | -19,68 | 554.666,81 | 547.317,64 | -1,32 | 727.360,83 | 686.033,88 | -5,68 | 29.878,50 | 25.765,07 | -13,77 | 171.798,19 | 166.287,94 | -3,21 | 201.676,69 | 192.053,01 | -4,77 |
| Septiembre | 141.141,70 | 135.219,18 | -4,20 | 505.981,03 | 504.726,23 | -0,25 | 647.122,73 | 639.945,41 | -1,11 | 23.767,41 | 25.580,04 | 7,63 | 149.732,60 | 159.254,25 | 6,36 | 173.500,01 | 184.834,29 | 6,53 |
| Octubre | 164.411,21 | 131.119,77 | -20,25 | 527.303,87 | 557.197,65 | 5,67 | 691.715,08 | 688.317,42 | -0,49 | 26.103,48 | 33.880,61 | 29,79 | 174.172,73 | 182.408,13 | 4,73 | 200.276,21 | 216.288,74 | 8,00 |
| Noviembre | 139.977,30 | 138.336,67 | -1,17 | 500.617,11 | 555.681,49 | 11,00 | 640.594,41 | 694.018,16 | 8,34 | 36.124,72 | 25.350,15 | -29,83 | 172.218,85 | 178.259,17 | 3,51 | 208.343,57 | 203.609,32 | -2,27 |
| Diciembre | 139.756,46 | 133.439,44 | -4,52 | 484.972,61 | 525.400,24 | 8,34 | 624.729,07 | 658.839,68 | 5,46 | 22.499,31 | 20.639,70 | -8,27 | 130.453,76 | 133.993,00 | 2,71 | 152.953,07 | 154.632,70 | 1,10 |
| Total Enero/ Diciembre | 1.796.478,33 | 1.621.273,16 | -9,75 | 5.848.669,44 | 6.198.355,48 | 5,98 | 7.645.147,77 | 7.819.628,64 | 2,28 | 297.743,40 | 260.817,41 | -12,40 | 1.607.352,96 | 1.748.152,44 | 8,76 | 1.905.096,36 | 2.008.969,85 | 5,45 |

| Mes | OTROS* | | | | | | | | | TOTAL POR COLOR | | | | | | | | |
|-------------------------------|-------------------|-------------------|-------------|------------------|------------------|-------------|-------------------|-------------------|-------------|---------------------|---------------------|--------------|---------------------|---------------------|-------------|----------------------|----------------------|-------------|
| | BLANCO | | | COLOR | | | TOTAL | | | BLANCO | | | COLOR | | | TOTAL* | | |
| | 2012 | 2013 | Var% 13/12 | 2012 | 2013 | Var% 13/12 | 2012 | 2013 | Var% 13/12 | 2012 | 2013 | Var% 13/12 | 2012 | 2013 | Var% 13/12 | 2012 | 2013 | Var% 13/12 |
| Enero | 29.777,09 | 25.915,25 | -12,97 | 3.632,01 | 3.061,03 | -15,72 | 33.409,10 | 28.976,28 | -13,27 | 182.574,79 | 167.188,29 | -8,43 | 500.748,34 | 528.689,80 | 5,58 | 683.323,13 | 695.878,09 | 1,84 |
| Febrero | 14.831,06 | 23.865,26 | 60,91 | 1.303,50 | 3.175,32 | 143,60 | 16.134,56 | 27.040,58 | 67,59 | 167.631,05 | 135.461,85 | -19,19 | 460.846,75 | 476.175,39 | 3,33 | 628.477,80 | 611.637,24 | -2,68 |
| Marzo | 35.747,76 | 28.893,42 | -19,17 | 3.137,21 | 1.828,18 | -41,73 | 38.884,97 | 30.721,60 | -20,99 | 242.553,61 | 185.079,51 | -23,70 | 586.724,41 | 630.270,28 | 7,42 | 829.278,02 | 815.349,79 | -1,68 |
| Abril | 26.544,23 | 33.721,31 | 27,04 | 1.792,28 | 2.943,90 | 64,25 | 28.336,51 | 36.665,21 | 29,39 | 184.120,11 | 196.160,87 | 6,54 | 548.239,15 | 646.829,17 | 17,98 | 732.359,26 | 842.990,04 | 15,11 |
| Mayo | 28.216,79 | 30.646,71 | 8,61 | 2.996,85 | 2.241,86 | -25,19 | 31.213,64 | 32.888,57 | 5,37 | 213.503,99 | 196.516,97 | -7,96 | 668.673,70 | 744.881,86 | 11,40 | 882.177,69 | 941.398,83 | 6,71 |
| Junio | 31.678,51 | 29.697,91 | -6,25 | 2.569,49 | 1.624,68 | -36,77 | 34.248,00 | 31.322,59 | -8,54 | 209.550,75 | 195.054,17 | -6,92 | 667.290,37 | 651.191,39 | -2,41 | 876.841,12 | 846.245,56 | -3,49 |
| Julio | 30.397,49 | 32.296,75 | 6,25 | 4.565,62 | 3.612,56 | -20,87 | 34.963,11 | 35.909,31 | 2,71 | 195.126,25 | 203.618,65 | 4,35 | 671.579,08 | 776.431,82 | 15,61 | 866.705,33 | 980.050,47 | 13,08 |
| Agosto | 53.241,82 | 42.077,30 | -20,97 | 3.941,47 | 6.791,99 | 72,32 | 57.183,29 | 48.869,29 | -14,54 | 255.814,34 | 206.558,61 | -19,25 | 730.406,47 | 720.397,57 | -1,37 | 986.220,81 | 926.956,18 | -6,01 |
| Septiembre | 36.550,54 | 56.210,46 | 53,79 | 3.871,89 | 4.524,10 | 16,84 | 40.422,43 | 60.734,56 | 50,25 | 201.459,65 | 217.009,68 | 7,72 | 659.585,52 | 668.504,58 | 1,35 | 861.045,17 | 885.514,26 | 2,84 |
| Octubre | 57.991,87 | 59.561,37 | 2,71 | 4.667,57 | 3.915,84 | -16,11 | 62.659,44 | 63.477,21 | 1,31 | 248.506,56 | 224.561,75 | -9,64 | 706.144,17 | 743.521,62 | 5,29 | 954.650,73 | 968.083,37 | 1,41 |
| Noviembre | 47.083,84 | 57.315,41 | 21,73 | 5.499,76 | 4.597,08 | -16,41 | 52.583,60 | 61.912,49 | 17,74 | 223.185,86 | 221.002,23 | -0,98 | 678.335,72 | 738.537,74 | 8,87 | 901.521,58 | 959.539,97 | 6,44 |
| Diciembre | 49.348,09 | 42.548,62 | -13,78 | 5.111,14 | 5.444,29 | 6,52 | 54.459,23 | 47.992,91 | -11,87 | 211.603,86 | 196.627,76 | -7,08 | 620.537,51 | 664.837,53 | 7,14 | 832.141,37 | 861.465,29 | 3,52 |
| Total Enero/ Diciembre | 441.409,09 | 462.749,77 | 4,83 | 43.088,79 | 43.760,83 | 1,56 | 484.497,88 | 506.510,60 | 4,54 | 2.535.630,82 | 2.344.840,34 | -7,52 | 7.499.111,19 | 7.990.268,75 | 6,55 | 10.034.742,01 | 10.335.109,09 | 2,99 |

*INCLUYE VINOS ESPUMOSOS, ESPECIALES, FRISANTES, GASIFICADOS, COCTEL, COMPUESTO Y RITUAL, NO INCLUYE ESPUMOSOS FRUTADOS CON PULPAS SIN DETERMINAR COLOR



Nota: año 2013 Definito ajuste cifras de acuerdo a plazo estipulado Resolución Nº C36/11.
FUENTE: INSTITUTO NACIONAL DE VITIVINICULTURA

SALIDAS DE VINO AL CONSUMO - GRANEL Y FRACCIONADO POR TIPO DE ENVASE - POR PROVINCIAS
AÑO 2013- En hectolitros -

| | MESES | FRACCIONADO EN BODEGAS | | | | | | GRANEL | TOTAL |
|-------------------------------------|--------------|------------------------|---------------------|---------------------|---------------|-----------------|---------------------|-----------------|---------------------|
| | | Damajuanas | Botellas | Tetra- Brik | Bag in box | Otros | TOTAL | | |
| M E N D O Z A | Enero | 24.854,01 | 290.723,61 | 186.507,86 | 33,00 | 419,30 | 502.537,78 | - | 502.537,78 |
| | Febrero | 25.596,01 | 269.908,29 | 160.151,00 | - | 766,70 | 456.422,00 | - | 456.422,00 |
| | Marzo | 23.221,01 | 358.252,53 | 237.854,56 | 41,23 | 270,30 | 619.639,63 | - | 619.639,63 |
| | Abril | 21.355,53 | 406.432,13 | 211.307,11 | 30,00 | 408,13 | 639.532,90 | - | 639.532,90 |
| | Mayo | 23.889,63 | 450.554,26 | 233.059,11 | 42,77 | 130,00 | 707.675,77 | - | 707.675,77 |
| | Junio | 24.204,03 | 420.934,55 | 192.541,00 | - | 47,20 | 637.726,78 | 214,60 | 637.941,38 |
| | Julio | 29.330,32 | 517.560,62 | 202.564,90 | 57,00 | 322,50 | 749.835,34 | - | 749.835,34 |
| | Agosto | 25.358,70 | 469.945,42 | 202.000,59 | 57,00 | 212,60 | 697.574,31 | - | 697.574,31 |
| | Septiembre | 27.446,56 | 457.695,36 | 170.579,78 | - | 520,35 | 656.242,05 | 329,60 | 656.571,65 |
| | Octubre | 25.308,61 | 506.533,26 | 196.101,18 | - | 607,00 | 728.550,05 | 329,60 | 728.879,65 |
| | Noviembre | 27.718,26 | 504.715,41 | 193.188,85 | - | - | 725.622,52 | - | 725.622,52 |
| | Diciembre | 29.981,11 | 415.001,79 | 209.073,56 | - | 605,85 | 654.662,31 | 317,40 | 654.979,71 |
| | TOTAL | 308.263,78 | 5.068.257,23 | 2.394.929,50 | 261,00 | 4.309,93 | 7.776.021,44 | 1.191,20 | 7.777.212,64 |
| S A N J U A N | Enero | 4.555,55 | 10.379,56 | 125.841,70 | 6,18 | - | 140.782,99 | - | 140.782,99 |
| | Febrero | 3.230,98 | 17.338,87 | 101.252,77 | 3,21 | - | 121.825,83 | - | 121.825,83 |
| | Marzo | 2.984,13 | 25.767,05 | 123.376,44 | 13,56 | - | 152.141,18 | - | 152.141,18 |
| | Abril | 3.530,91 | 24.026,93 | 130.510,07 | 10,71 | - | 158.078,62 | - | 158.078,62 |
| | Mayo | 3.466,60 | 27.287,21 | 143.212,38 | 5,97 | - | 173.972,16 | - | 173.972,16 |
| | Junio | 3.401,37 | 23.766,14 | 138.730,72 | 5,19 | - | 165.903,42 | 287,60 | 166.191,02 |
| | Julio | 2.270,55 | 26.946,40 | 142.599,57 | 12,93 | - | 171.829,45 | - | 171.829,45 |
| | Agosto | 4.199,01 | 26.783,93 | 134.305,35 | 5,13 | - | 165.293,42 | - | 165.293,42 |
| | Septiembre | 3.377,48 | 28.799,09 | 139.260,29 | 5,73 | - | 171.442,59 | - | 171.442,59 |
| | Octubre | 2.998,51 | 39.047,18 | 139.217,43 | 15,78 | - | 181.278,90 | - | 181.278,90 |
| | Noviembre | 3.496,47 | 36.210,13 | 136.591,81 | 8,37 | - | 176.306,78 | 270,20 | 176.576,98 |
| | Diciembre | 2.700,65 | 24.089,38 | 137.097,48 | 8,37 | - | 163.895,88 | - | 163.895,88 |
| | TOTAL | 40.212,21 | 310.441,87 | 1.591.996,01 | 101,13 | - | 1.942.751,22 | 557,80 | 1.943.309,02 |
| L A R I O J A | Enero | 1.903,85 | 8.274,66 | 16.855,71 | - | - | 27.034,22 | - | 27.034,22 |
| | Febrero | 631,35 | 2.493,81 | 3.418,64 | - | - | 6.543,80 | - | 6.543,80 |
| | Marzo | 1.346,00 | 3.962,95 | 5.771,62 | - | - | 11.080,57 | - | 11.080,57 |
| | Abril | 1.157,31 | 3.854,80 | 2.895,21 | - | - | 7.907,32 | - | 7.907,32 |
| | Mayo | 2.130,61 | 4.710,38 | 13.888,66 | - | - | 20.729,65 | - | 20.729,65 |
| | Junio | 1.358,37 | 3.130,37 | 10.697,50 | - | - | 15.186,24 | - | 15.186,24 |
| | Julio | 1.674,66 | 4.907,91 | 15.502,68 | - | - | 22.085,25 | - | 22.085,25 |
| | Agosto | 1.792,72 | 4.609,14 | 17.825,52 | - | - | 24.227,38 | - | 24.227,38 |
| | Septiembre | 829,82 | 5.437,91 | 10.983,52 | - | - | 17.251,25 | - | 17.251,25 |
| | Octubre | 1.061,62 | 5.548,12 | 10.337,50 | - | - | 16.947,24 | - | 16.947,24 |
| | Noviembre | 624,89 | 8.454,49 | 10.812,24 | - | - | 19.891,62 | - | 19.891,62 |
| | Diciembre | 993,16 | 3.307,97 | 7.387,66 | - | - | 11.688,79 | - | 11.688,79 |
| | TOTAL | 15.504,36 | 58.692,51 | 126.376,46 | - | - | 200.573,33 | - | 200.573,33 |

SALIDAS DE VINO AL CONSUMO - GRANEL Y FRACCIONADO POR TIPO DE ENVASE - POR PROVINCIAS
AÑO 2013- En hectolitros -

| | MESES | FRACCIONADO EN BODEGAS | | | | | | GRANEL | TOTAL |
|--|--------------|------------------------|-------------------|------------------|------------|-------|-------------------|--------|-------------------|
| | | Damajuanas | Botellas | Tetra- Brik | Bag in box | Otros | TOTAL | | |
| C O R D O B A | Enero | 3.117,49 | 4.510,00 | 3.421,15 | - | - | 11.048,64 | | 11.048,64 |
| | Febrero | 2.105,42 | 3.659,59 | 2.589,84 | - | - | 8.354,85 | | 8.354,85 |
| | Marzo | 2.564,58 | 4.842,72 | 2.890,43 | - | - | 10.297,73 | | 10.297,73 |
| | Abril | 2.144,59 | 3.225,04 | 3.448,44 | - | - | 8.818,07 | | 8.818,07 |
| | Mayo | 2.184,29 | 4.635,00 | 2.481,88 | - | - | 9.301,17 | | 9.301,17 |
| | Junio | 2.073,51 | 2.726,08 | 2.595,43 | - | - | 7.395,02 | | 7.395,02 |
| | Julio | 2.283,16 | 4.162,27 | 2.840,67 | - | - | 9.286,10 | | 9.286,10 |
| | Agosto | 2.478,99 | 3.545,94 | 3.599,52 | - | - | 9.624,45 | | 9.624,45 |
| | Septiembre | 2.297,71 | 3.671,09 | 2.648,28 | - | - | 8.617,08 | | 8.617,08 |
| | Octubre | 2.148,95 | 3.892,41 | 3.447,83 | - | - | 9.489,19 | | 9.489,19 |
| | Noviembre | 1.911,07 | 3.596,83 | 3.053,04 | - | - | 8.560,94 | | 8.560,94 |
| | Diciembre | 2.865,26 | 3.797,42 | 2.700,12 | - | - | 9.362,80 | | 9.362,80 |
| | TOTAL | 28.175,02 | 46.264,39 | 35.716,63 | - | - | 110.156,04 | - | 110.156,04 |
| S A L T A | Enero | 1.824,78 | 3.975,81 | 1.401,96 | - | - | 7.202,55 | - | 7.202,55 |
| | Febrero | 1.710,54 | 8.007,43 | 1.996,00 | - | - | 11.713,97 | - | 11.713,97 |
| | Marzo | 1.765,67 | 10.055,30 | 1.912,80 | - | - | 13.733,77 | - | 13.733,77 |
| | Abril | 2.278,01 | 14.115,58 | 3.126,00 | - | - | 19.519,59 | - | 19.519,59 |
| | Mayo | 2.013,49 | 16.590,85 | 2.613,12 | - | - | 21.217,46 | - | 21.217,46 |
| | Junio | 1.564,34 | 8.509,08 | 2.262,36 | - | - | 12.335,78 | - | 12.335,78 |
| | Julio | 2.485,86 | 15.767,42 | 1.990,80 | - | - | 20.244,08 | - | 20.244,08 |
| | Agosto | 1.996,12 | 15.347,58 | 3.321,84 | - | - | 20.665,54 | - | 20.665,54 |
| | Septiembre | 2.195,19 | 17.450,44 | 1.903,60 | - | - | 21.549,23 | - | 21.549,23 |
| | Octubre | 2.441,22 | 20.550,00 | 2.526,72 | - | - | 25.517,94 | - | 25.517,94 |
| | Noviembre | 2.180,88 | 15.774,35 | 3.630,00 | - | - | 21.585,23 | - | 21.585,23 |
| | Diciembre | 2.415,76 | 10.121,94 | 2.760,00 | - | - | 15.297,70 | - | 15.297,70 |
| | TOTAL | 24.871,86 | 156.265,78 | 29.445,20 | - | - | 210.582,84 | - | 210.582,84 |
| N E U Q U E N | Enero | | 3.028,26 | | - | - | 3.028,26 | - | 3.028,26 |
| | Febrero | | 3.457,90 | | - | - | 3.457,90 | - | 3.457,90 |
| | Marzo | | 5.122,91 | | - | - | 5.122,91 | - | 5.122,91 |
| | Abril | | 5.157,83 | | - | - | 5.157,83 | - | 5.157,83 |
| | Mayo | 73,60 | 4.915,34 | | - | - | 4.988,94 | - | 4.988,94 |
| | Junio | 55,20 | 4.962,98 | | - | - | 5.018,18 | - | 5.018,18 |
| | Julio | 21,20 | 4.852,45 | | - | - | 4.873,65 | - | 4.873,65 |
| | Agosto | 99,96 | 5.607,49 | | - | - | 5.707,45 | - | 5.707,45 |
| | Septiembre | | 6.692,65 | | - | - | 6.692,65 | - | 6.692,65 |
| | Octubre | | 5.009,32 | | - | - | 5.009,32 | - | 5.009,32 |
| | Noviembre | | 5.564,43 | | - | - | 5.564,43 | - | 5.564,43 |
| | Diciembre | | 3.162,91 | | - | - | 3.162,91 | - | 3.162,91 |
| | TOTAL | 249,96 | 57.534,47 | - | - | - | 57.784,43 | - | 57.784,43 |

SALIDAS DE VINO AL CONSUMO - GRANEL Y FRACCIONADO POR TIPO DE ENVASE - POR PROVINCIAS
AÑO 2013- En hectolitros -

| | MESES | FRACCIONADO EN BODEGAS | | | | | | GRANEL | TOTAL |
|---|--------------|------------------------|------------------|-------------|------------|-------|------------------|-----------------|------------------|
| | | Damajuanas | Botellas | Tetra- Brik | Bag in box | Otros | TOTAL | | |
| R I O N E G R O | Enero | 931,99 | 564,09 | - | - | - | 1.496,08 | 1.000,80 | 2.496,88 |
| | Febrero | 1.301,44 | 540,36 | - | - | - | 1.841,80 | 606,40 | 2.448,20 |
| | Marzo | 720,32 | 1.059,89 | - | - | - | 1.780,21 | 303,20 | 2.083,41 |
| | Abril | 671,95 | 917,64 | - | - | - | 1.589,59 | 955,60 | 2.545,19 |
| | Mayo | 913,87 | 856,12 | - | - | - | 1.769,99 | 632,80 | 2.402,79 |
| | Junio | 812,65 | 772,73 | - | - | - | 1.585,38 | 336,00 | 1.921,38 |
| | Julio | 853,60 | 861,33 | - | - | - | 1.714,93 | 974,90 | 2.689,83 |
| | Agosto | 776,43 | 772,16 | - | - | - | 1.548,59 | 606,40 | 2.154,99 |
| | Septiembre | 922,07 | 1.129,74 | - | - | - | 2.051,81 | 659,20 | 2.711,01 |
| | Octubre | 770,51 | 855,43 | - | - | - | 1.625,94 | 329,60 | 1.955,54 |
| | Noviembre | 1.043,54 | 1.431,03 | - | - | - | 2.474,57 | 659,20 | 3.133,77 |
| | Diciembre | 1.094,60 | 868,68 | - | - | - | 1.963,28 | 303,20 | 2.266,48 |
| | TOTAL | 10.812,97 | 10.629,20 | - | - | - | 21.442,17 | 7.367,30 | 28.809,47 |
| C A T A M A R C A | Enero | 1.160,84 | 670,30 | - | - | - | 1.831,14 | - | 1.831,14 |
| | Febrero | 847,67 | 594,97 | - | - | - | 1.442,64 | - | 1.442,64 |
| | Marzo | 596,32 | 326,13 | - | - | - | 922,45 | - | 922,45 |
| | Abril | 779,54 | 447,10 | - | - | - | 1.226,64 | - | 1.226,64 |
| | Mayo | 1.090,18 | 432,96 | - | - | - | 1.523,14 | - | 1.523,14 |
| | Junio | 1.135,62 | 341,43 | - | - | - | 1.477,05 | - | 1.477,05 |
| | Julio | 1.532,48 | 759,25 | - | - | - | 2.291,73 | - | 2.291,73 |
| | Agosto | 1.030,28 | 617,87 | - | - | - | 1.648,15 | - | 1.648,15 |
| | Septiembre | 1.350,94 | 636,41 | - | - | - | 1.987,35 | - | 1.987,35 |
| | Octubre | 1.274,63 | 1.331,72 | - | - | - | 2.606,35 | - | 2.606,35 |
| | Noviembre | 1.222,83 | 520,03 | - | - | - | 1.742,86 | - | 1.742,86 |
| | Diciembre | 1.140,78 | 369,54 | - | - | - | 1.510,32 | - | 1.510,32 |
| | TOTAL | 13.162,11 | 7.047,71 | - | - | - | 20.209,82 | - | 20.209,82 |
| B U E N O S A I R E S | Enero | - | 40,76 | - | - | - | 40,76 | - | 40,76 |
| | Febrero | - | 41,86 | - | - | - | 41,86 | - | 41,86 |
| | Marzo | - | 17,93 | - | - | - | 17,93 | - | 17,93 |
| | Abril | - | 41,46 | - | - | - | 41,46 | - | 41,46 |
| | Mayo | - | 45,87 | - | - | - | 45,87 | - | 45,87 |
| | Junio | - | 29,34 | - | - | - | 29,34 | - | 29,34 |
| | Julio | - | 63,03 | - | - | - | 63,03 | - | 63,03 |
| | Agosto | - | 36,54 | - | - | - | 36,54 | - | 36,54 |
| | Septiembre | - | 57,19 | - | - | - | 57,19 | - | 57,19 |
| | Octubre | - | 23,45 | - | - | - | 23,45 | - | 23,45 |
| | Noviembre | - | 41,09 | - | - | - | 41,09 | - | 41,09 |
| | Diciembre | - | 153,34 | - | - | - | 153,34 | - | 153,34 |
| | TOTAL | - | 591,86 | - | - | - | 591,86 | - | 591,86 |

SALIDAS DE VINO AL CONSUMO - GRANEL Y FRACCIONADO POR TIPO DE ENVASE - POR PROVINCIAS
AÑO 2013- En hectolitros -

| | MESES | FRACCIONADO EN BODEGAS | | | | | | GRANEL | TOTAL |
|---|--------------|------------------------|-----------------|-------------|------------|-------|-----------------|--------|-----------------|
| | | Damajuanas | Botellas | Tetra- Brik | Bag in box | Otros | TOTAL | | |
| L A P A M P A | Enero | - | 141,27 | - | - | - | 141,27 | - | 141,27 |
| | Febrero | - | 6,39 | - | - | - | 6,39 | - | 6,39 |
| | Marzo | - | 135,26 | - | - | - | 135,26 | - | 135,26 |
| | Abril | - | 57,09 | - | - | - | 57,09 | - | 57,09 |
| | Mayo | - | 208,36 | - | - | - | 208,36 | - | 208,36 |
| | Junio | - | 143,61 | - | - | - | 143,61 | - | 143,61 |
| | Julio | - | 39,13 | - | - | - | 39,13 | - | 39,13 |
| | Agosto | - | 133,41 | - | - | - | 133,41 | - | 133,41 |
| | Septiembre | - | 10,86 | - | - | - | 10,86 | - | 10,86 |
| | Octubre | - | 241,60 | - | - | - | 241,60 | - | 241,60 |
| | Noviembre | - | 128,87 | - | - | - | 128,87 | - | 128,87 |
| | Diciembre | - | 149,94 | - | - | - | 149,94 | - | 149,94 |
| | TOTAL | - | 1.395,79 | - | - | - | 1.395,79 | - | 1.395,79 |
| T U C U M A N | Enero | - | 44,51 | - | - | - | 44,51 | - | 44,51 |
| | Febrero | - | 105,56 | - | - | - | 105,56 | - | 105,56 |
| | Marzo | - | 45,10 | - | - | - | 45,10 | - | 45,10 |
| | Abril | - | 103,68 | - | - | - | 103,68 | - | 103,68 |
| | Mayo | - | 54,90 | - | - | - | 54,90 | - | 54,90 |
| | Junio | - | 95,58 | - | - | - | 95,58 | - | 95,58 |
| | Julio | - | 49,44 | - | - | - | 49,44 | - | 49,44 |
| | Agosto | - | 18,70 | - | - | - | 18,70 | - | 18,70 |
| | Septiembre | - | 41,97 | - | - | - | 41,97 | - | 41,97 |
| | Octubre | - | 28,02 | - | - | - | 28,02 | - | 28,02 |
| | Noviembre | - | 70,52 | - | - | - | 70,52 | - | 70,52 |
| | Diciembre | - | 62,23 | - | - | - | 62,23 | - | 62,23 |
| | TOTAL | - | 720,21 | - | - | - | 720,21 | - | 720,21 |
| E N T R E R I O S | Enero | - | 17,63 | - | - | - | 17,63 | - | 17,63 |
| | Febrero | - | 12,51 | - | - | - | 12,51 | - | 12,51 |
| | Marzo | - | 127,65 | - | - | - | 127,65 | - | 127,65 |
| | Abril | - | 6,58 | - | - | - | 6,58 | - | 6,58 |
| | Mayo | - | 4,93 | - | - | - | 4,93 | - | 4,93 |
| | Junio | - | 7,05 | - | - | - | 7,05 | - | 7,05 |
| | Julio | - | 12,82 | - | - | - | 12,82 | - | 12,82 |
| | Agosto | - | 13,84 | - | - | - | 13,84 | - | 13,84 |
| | Septiembre | - | 10,42 | - | - | - | 10,42 | - | 10,42 |
| | Octubre | - | 60,03 | - | - | - | 60,03 | - | 60,03 |
| | Noviembre | - | - | - | - | - | - | - | - |
| | Diciembre | - | - | - | - | - | - | - | - |
| | TOTAL | - | 273,46 | - | - | - | 273,46 | - | 273,46 |

SALIDAS DE VINO AL CONSUMO - GRANEL Y FRACCIONADO POR TIPO DE ENVASE - POR PROVINCIAS
AÑO 2013- En hectolitros -

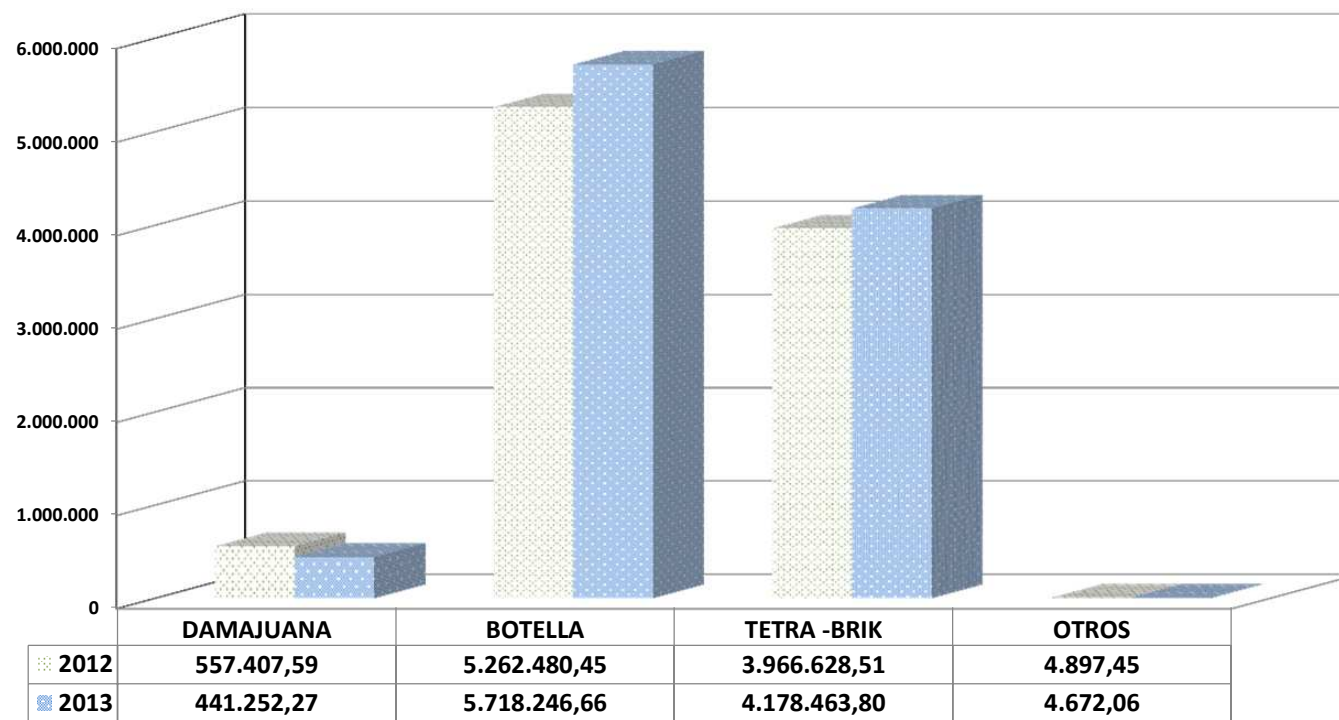
| | MESES | FRACCIONADO EN BODEGAS | | | | | | GRANEL | TOTAL |
|---------------------------------|--------------|------------------------|--------------|-------------|------------|-------|--------------|--------|--------------|
| | | Damajuanas | Botellas | Tetra- Brik | Bag in box | Otros | TOTAL | | |
| J U J U Y | Enero | - | - | - | - | - | - | - | - |
| | Febrero | - | 11,66 | - | - | - | 11,66 | - | 11,66 |
| | Marzo | - | 2,83 | - | - | - | 2,83 | - | 2,83 |
| | Abril | - | 5,15 | - | - | - | 5,15 | - | 5,15 |
| | Mayo | - | 6,27 | - | - | - | 6,27 | - | 6,27 |
| | Junio | - | 17,28 | - | - | - | 17,28 | - | 17,28 |
| | Julio | - | 4,59 | - | - | - | 4,59 | - | 4,59 |
| | Agosto | - | 11,58 | - | - | - | 11,58 | - | 11,58 |
| | Septiembre | - | 0,98 | - | - | - | 0,98 | - | 0,98 |
| | Octubre | - | 8,75 | - | - | - | 8,75 | - | 8,75 |
| | Noviembre | - | 5,77 | - | - | - | 5,77 | - | 5,77 |
| | Diciembre | - | 7,85 | - | - | - | 7,85 | - | 7,85 |
| | TOTAL | - | 82,71 | - | - | - | 82,71 | - | 82,71 |
| C H U B U T | Enero | - | - | - | - | - | - | - | - |
| | Febrero | - | - | - | - | - | - | - | - |
| | Marzo | - | - | - | - | - | - | - | - |
| | Abril | - | - | - | - | - | - | - | - |
| | Mayo | - | - | - | - | - | - | - | - |
| | Junio | - | - | - | - | - | - | - | - |
| | Julio | - | - | - | - | - | - | - | - |
| | Agosto | - | - | - | - | - | - | - | - |
| | Septiembre | - | - | - | - | - | - | - | - |
| | Octubre | - | - | - | - | - | - | - | - |
| | Noviembre | - | - | - | - | - | - | - | - |
| | Diciembre | - | - | - | - | - | - | - | - |
| | TOTAL | - | - | - | - | - | - | - | - |
| S A N L U I S | Enero | - | - | - | - | - | - | - | - |
| | Febrero | - | - | - | - | - | - | - | - |
| | Marzo | - | - | - | - | - | - | - | - |
| | Abril | - | - | - | - | - | - | - | - |
| | Mayo | - | - | - | - | - | - | - | - |
| | Junio | - | - | - | - | - | - | - | - |
| | Julio | - | - | - | - | - | - | - | - |
| | Agosto | - | - | - | - | - | - | - | - |
| | Septiembre | - | - | - | - | - | - | - | - |
| | Octubre | - | - | - | - | - | - | - | - |
| | Noviembre | - | - | - | - | - | - | - | - |
| | Diciembre | - | 40,87 | - | - | - | 40,87 | - | 40,87 |
| | TOTAL | - | 40,87 | - | - | - | 40,87 | - | 40,87 |

SALIDAS DE VINO AL CONSUMO - GRANEL Y FRACCIONADO POR TIPO DE ENVASE - TOTAL PAIS
AÑO 2013- En hectolitros -

| | | | | | | | | | |
|--|--------------|---|-------------|---|---|---|-------------|---|-------------|
| M I S I O N E S | Enero | - | - | - | - | - | - | - | - |
| | Febrero | - | 4,95 | - | - | - | 4,95 | - | 4,95 |
| | Marzo | - | - | - | - | - | - | - | - |
| | Abril | - | - | - | - | - | - | - | - |
| | Mayo | - | - | - | - | - | - | - | - |
| | Junio | - | - | - | - | - | - | - | - |
| | Julio | - | 3,65 | - | - | - | 3,65 | - | 3,65 |
| | Agosto | - | - | - | - | - | - | - | - |
| | Septiembre | - | - | - | - | - | - | - | - |
| | Octubre | - | - | - | - | - | - | - | - |
| | Noviembre | - | - | - | - | - | - | - | - |
| | Diciembre | - | - | - | - | - | - | - | - |
| | TOTAL | - | 8,60 | - | - | - | 8,60 | - | 8,60 |

| | MESES | FRACCIONADO EN BODEGAS | | | | | | GRANEL | TOTAL |
|---|--------------|------------------------|---------------------|---------------------|---------------|-----------------|----------------------|-----------------|----------------------|
| | | Damajuanas | Botellas | Tetra- Brik | Bag in box | Otros | TOTAL | | |
| T O T A L P A I S | Enero | 38.348,51 | 322.370,46 | 334.028,38 | 39,18 | 419,30 | 695.205,83 | 1.000,80 | 696.206,63 |
| | Febrero | 35.423,41 | 306.184,15 | 269.408,25 | 3,21 | 766,70 | 611.785,72 | 606,40 | 612.392,12 |
| | Marzo | 33.198,03 | 409.718,25 | 371.805,85 | 54,79 | 270,30 | 815.047,22 | 303,20 | 815.350,42 |
| | Abril | 31.917,84 | 458.391,01 | 351.286,83 | 40,71 | 408,13 | 842.044,52 | 955,60 | 843.000,12 |
| | Mayo | 35.762,27 | 510.302,45 | 395.255,15 | 48,74 | 130,00 | 941.498,61 | 632,80 | 942.131,41 |
| | Junio | 34.605,09 | 465.436,22 | 346.827,01 | 5,19 | 47,20 | 846.920,71 | 838,20 | 847.758,91 |
| | Julio | 40.451,83 | 575.990,31 | 365.498,62 | 69,93 | 322,50 | 982.333,19 | 974,90 | 983.308,09 |
| | Agosto | 37.732,21 | 527.443,60 | 361.052,82 | 62,13 | 212,60 | 926.503,36 | 606,40 | 927.109,76 |
| | Septiembre | 38.419,77 | 521.634,11 | 325.375,47 | 5,73 | 520,35 | 885.955,43 | 988,80 | 886.944,23 |
| | Octubre | 36.004,05 | 583.129,29 | 351.630,66 | 15,78 | 607,00 | 971.386,78 | 659,20 | 972.045,98 |
| | Noviembre | 38.197,94 | 576.512,95 | 347.275,94 | 8,37 | - | 961.995,20 | 929,40 | 962.924,60 |
| | Diciembre | 41.191,32 | 461.133,86 | 359.018,82 | 8,37 | 605,85 | 861.958,22 | 620,60 | 862.578,82 |
| | TOTAL | 441.252,27 | 5.718.246,66 | 4.178.463,80 | 362,13 | 4.309,93 | 10.342.634,79 | 9.116,30 | 10.351.751,09 |

**SALIDAS DE VINO AUTORIZADAS PARA CONSUMO - EN EL PAIS COMPARATIVO
AÑO 2012-2013 - EN HECTOLITROS**



Nota: año 2013 Definito ajuste cifras de acuerdo a plazo estipulado Resolución N° C36/11.
FUENTE: INSTITUTO NACIONAL DE VITIVINICULTURA -

13.749,00

(*) OTROS ENVASES: incluye Bidón, Tambor y Lata. - (**) ESPUMOSO SECO: incluye Nature, Brut Nature, Extra Brut, Brut y Esp. Nat.seco. - (***) Espumoso Frutado con pulpa sin determinar color
FUENTE: INSTITUTO NACIONAL DE VITIVINICULTURA-Dpto. Estadística y Estudios de Mercado - Form. MV-01/C

**ANALISIS DE SALIDAS DE VINO AUTORIZADAS PARA EL CONSUMO- AÑO 2013 -
Según tipo de vino, color y modalidad de envío - PROVINCIA MENDOZA.**

| M E N D O Z A | TIPO DE VINO | COLOR | GRANEL | DAMAJUANA | BOTELLA | TETRA-BRIK | BAG IN BOX | OTROS(*) | TOTAL |
|---------------------------------|-------------------------------------|-----------|-----------------|-------------------|---------------------|---------------------|---------------|-----------------|---------------------|
| | VINO | BLANCO | | 50.367,59 | 273.401,81 | 663.327,98 | - | - | 987.097,38 |
| | | COLOR | 976,60 | 193.887,86 | 2.780.014,73 | 1.730.996,72 | - | - | 4.705.875,91 |
| | Total VINO | | 976,60 | 244.255,45 | 3.053.416,54 | 2.394.324,70 | - | - | 5.692.973,29 |
| | REGIONAL | BLANCO | - | - | - | - | - | - | - |
| | | COLOR | - | - | - | - | - | - | - |
| | Total REGIONAL | | - | - | - | - | - | - | - |
| | DULCE NATURAL | BLANCO | - | 10,97 | 45.713,29 | - | - | - | 45.724,26 |
| | | COLOR | - | - | 2.063,28 | - | - | - | 2.063,28 |
| | Total DULCE NATURAL | | - | 10,97 | 47.776,57 | - | - | - | 47.787,54 |
| | VARIETAL | BLANCO | 68,00 | 5.453,01 | 131.445,09 | 604,80 | - | - | - |
| | | COLOR | 146,60 | 56.660,91 | 1.307.350,06 | - | 261,00 | - | - |
| | Total VARIETAL | | 214,60 | 62.113,92 | 1.438.795,15 | 604,80 | 261,00 | - | 1.501.989,47 |
| | DULCE NATURAL VARIETAL | BLANCO | - | - | 21.170,14 | - | - | - | 21.170,14 |
| | | COLOR | - | - | 3.877,35 | - | - | - | 3.877,35 |
| | Total DULCE NATURAL VARIETAL | | - | - | 25.047,49 | - | - | - | 25.047,49 |
| | ESPECIAL "A" | BLANCO | - | - | 14,34 | - | - | - | 14,34 |
| | | COLOR | - | - | - | - | - | - | - |
| | Total ESPECIAL "A" | | - | - | 14,34 | - | - | - | 14,34 |
| | ESPECIAL "B" | BLANCO | - | 159,01 | 623,23 | - | - | - | 781,24 |
| | | COLOR | - | 561,61 | 480,58 | - | - | - | 1.042,19 |
| | Total ESPECIAL "B" | | - | 719,62 | 1.103,81 | - | - | - | 1.823,43 |
| | ESPECIAL "C" | BLANCO | - | 1.159,64 | 20.595,09 | - | - | - | 21.754,73 |
| | | COLOR | - | 4,18 | 5.185,90 | - | - | 4.309,93 | 9.500,01 |
| | Total ESPECIAL "C" | | - | 1.163,82 | 25.780,99 | - | - | 4.309,93 | 31.254,74 |
| | ESPUMOSO DEMISEC | BLANCO | - | - | 24.211,79 | - | - | - | 24.211,79 |
| | | COLOR | - | - | 1.987,36 | - | - | - | 1.987,36 |
| | Total ESPUMOSO DEMI-SEC | | - | - | 26.199,15 | - | - | - | 26.199,15 |
| | ESPUMOSO DULCE | BLANCO | - | - | 37.356,83 | - | - | - | 37.356,83 |
| | | COLOR | - | - | 6.488,31 | - | - | - | 6.488,31 |
| | Total ESPUMOSO DULCE | | - | - | 43.845,14 | - | - | - | 43.845,14 |
| | ESPUMOSO SECO (**) | BLANCO | - | - | 314.789,27 | - | - | - | 314.789,27 |
| | | COLOR | - | - | 8.733,29 | - | - | - | 8.733,29 |
| | Total ESPUMOSO SECO | | - | - | 323.522,56 | - | - | - | 323.522,56 |
| | ESPUMOSO FRUTADO (***) | BLANCO | - | - | 255,21 | - | - | - | 255,21 |
| | | COLOR | - | - | 16.463,00 | - | - | - | 16.463,00 |
| | | CON PULPA | - | - | - | - | - | - | - |
| | TOTAL ESP.FRUTADO | | - | - | 16.718,21 | - | - | - | 16.718,21 |
| | GASIFICADO | BLANCO | - | - | 37.761,80 | - | - | - | 37.761,80 |
| | | COLOR | - | - | 6.645,69 | - | - | - | 6.645,69 |
| | Total GASIFICADO | | - | - | 44.407,49 | - | - | - | 44.407,49 |
| | COCTEL DE VINO | BLANCO | - | - | 12.792,23 | - | - | - | 12.792,23 |
| | | COLOR | - | - | 7.223,22 | - | - | - | 7.223,22 |
| | Total COCTEL DE VINO | | - | - | 20.015,45 | - | - | - | 20.015,45 |
| | FRISANTE NATURAL | BLANCO | - | - | 1.509,46 | - | - | - | 1.509,46 |
| | | COLOR | - | - | - | - | - | - | - |
| | Total FRISANTE NATURAL | | - | - | 1.509,46 | - | - | - | 1.509,46 |
| | VINO COMPUESTO | BLANCO | - | - | - | - | - | - | - |
| | | COLOR | - | - | - | - | - | - | - |
| | Total VINO COMPUESTO | | - | - | - | - | - | - | - |
| | RITUAL | BLANCO | - | - | 16,88 | - | - | - | 16,88 |
| | | COLOR | - | - | 88,00 | - | - | - | 88,00 |
| | Total VINO RITUAL | | - | - | 104,88 | - | - | - | 104,88 |
| | concentrado de vino | BLANCO | - | - | - | - | - | - | - |
| | | COLOR | - | - | - | - | - | - | - |
| | Total CONCENTRADO DE VINO | | - | - | - | - | - | - | - |
| | TOTAL MENDOZA | | 1.191,20 | 308.263,78 | 5.068.257,23 | 2.394.929,50 | 261,00 | 4.309,93 | 7.777.212,64 |

(*)OTROS ENVASES: incluye Bidón,Tambor y Lata. - (**)ESPUMOSO SECO: incluye Nature,Brut Nature,Extra Brut, Brut y Esp. Nat.seco. - (***) Espumoso Frutado con pulpa sin determinar color.

FUENTE: INSTITUTO NACIONAL DE VITIVINICULTURA-Dpto. Estadística y Estudios de Mercado - Form. MV-01/C

ANALISIS DE SALIDAS DE VINO AUTORIZADAS PARA EL CONSUMO- AÑO 2013 -
Según tipo de vino, color y modalidad de envío - PROVINCIAS SAN JUAN - En hectolitros.

| S A N J U A N | TIPO DE VINO | COLOR | GRANEL | DAMAJUANA | BOTELLA | TETRA-BRIK | BAG IN BOX | OTROS(*) | TOTAL |
|-------------------------------------|-------------------------------------|-----------|---------------|------------------|-------------------|---------------------|---------------|----------|---------------------|
| | VINO | BLANCO | 91,00 | 11.897,95 | 40.498,12 | 434.790,15 | - | - | 487.186,22 |
| | | COLOR | | 23.413,24 | 53.131,65 | 1.151.427,92 | - | - | 1.227.972,81 |
| | Total VINO | | 91,00 | 35.311,19 | 93.629,77 | 1.586.218,07 | | - | 1.715.250,03 |
| | REGIONAL | BLANCO | - | - | - | - | - | - | - |
| | | COLOR | - | - | - | - | - | - | - |
| | Total REGIONAL | | - | - | - | - | - | - | - |
| | DULCE NATURAL | BLANCO | - | - | 2.791,07 | - | - | - | 2.791,07 |
| | | COLOR | - | - | - | - | - | - | - |
| | Total DULCE NATURAL | | - | - | 2.791,07 | - | - | - | 2.791,07 |
| | VARIETAL | BLANCO | - | 538,23 | 19.078,99 | 1.264,24 | 15,09 | - | 20.897,55 |
| | | COLOR | - | 3.740,58 | 187.851,86 | 4.513,70 | 86,04 | - | 196.192,18 |
| | Total VARIETAL | | - | 4.279,81 | 206.930,85 | 5.777,94 | 101,13 | - | 217.089,73 |
| | DULCE NATURAL VARIETAL | BLANCO | - | - | 1.063,10 | - | - | - | 1.063,10 |
| | | COLOR | - | - | 227,23 | - | - | - | 227,23 |
| | Total DULCE NATURAL VARIETAL | | - | - | 1.290,33 | - | - | - | 1.290,33 |
| | ESPECIAL "A" | BLANCO | - | - | - | - | - | - | - |
| | | COLOR | - | - | - | - | - | - | - |
| | Total ESPECIAL "A" | | - | - | - | - | - | - | - |
| | ESPECIAL "B" | BLANCO | 195,00 | 541,59 | 84,84 | - | - | - | 821,43 |
| | | COLOR | - | - | - | - | - | - | - |
| | Total ESPECIAL "B" | | 195,00 | 541,59 | 84,84 | - | - | - | 821,43 |
| | ESPECIAL "C" | BLANCO | - | - | - | - | - | - | - |
| | | COLOR | 271,80 | 79,62 | 106,46 | - | - | - | 457,88 |
| | Total ESPECIAL "C" | | 271,80 | 79,62 | 106,46 | - | - | - | 457,88 |
| | ESPUMOSO DEMI-SEC | BLANCO | - | - | 69,23 | - | - | - | 69,23 |
| | | COLOR | - | - | 10,21 | - | - | - | 10,21 |
| | Total ESPUMOSO DEMI-SEC | | - | - | 79,44 | - | - | - | 79,44 |
| | ESPUMOSO DULCE | BLANCO | - | - | 469,30 | - | - | - | 469,30 |
| | | COLOR | - | - | 305,50 | - | - | - | 305,50 |
| | Total ESPUMOSO DULCE | | - | - | 774,80 | - | - | - | 774,80 |
| | ESPUMOSO SECO (**) | BLANCO | - | - | 4.514,79 | - | - | - | 4.514,79 |
| | | COLOR | - | - | 47,23 | - | - | - | 47,23 |
| | Total ESPUMOSO SECO | | - | - | 4.562,02 | - | - | - | 4.562,02 |
| | ESPUMOSO FRUTADO (***) | BLANCO | - | - | - | - | - | - | - |
| | | COLOR | - | - | - | - | - | - | - |
| | | CON PULPA | - | - | 179,00 | - | - | - | 179,00 |
| | Total ESP.FRUTADO | | - | - | 179,00 | - | - | - | 179,00 |
| | GASIFICADO | BLANCO | - | - | 3,29 | - | - | - | 3,29 |
| | | COLOR | - | - | - | - | - | - | - |
| | Total GASIFICADO | | - | - | 3,29 | - | - | - | 3,29 |
| | COCTEL DE VINO | BLANCO | - | - | - | - | - | - | - |
| | | COLOR | - | - | - | - | - | - | - |
| | Total COCTEL DE VINO | | - | - | - | - | - | - | - |
| | RITUAL | BLANCO | - | - | 10,00 | - | - | - | 10,00 |
| | | COLOR | - | - | - | - | - | - | - |
| | Total PARA COCINAR | | - | - | 10,00 | - | - | - | 10,00 |
| | TOTAL SAN JUAN | | 557,80 | 40.212,21 | 310.441,87 | 1.591.996,01 | 101,13 | - | 1.943.309,02 |

(*)OTROS ENVASES: Incluye Bidón,Tambor y Lata. - (**)ESPUMOSO SECO: Incluye Nature,Brut Nature,Extra Brut, Brut y Esp. Nat.seco. -
FUENTE: INSTITUTO NACIONAL DE VITIVINICULTURA-Dpto. Estadística y Estudios de Mercado - Form. MV-01/C

ANALISIS DE SALIDAS DE VINO AUTORIZADAS PARA EL CONSUMO- AÑO 2013 -
Según tipo de vino, color y modalidad de envío - PROVINCIAS DE LA RIOJA, CORDOBA Y SALTA - En hectolitros.

| | TIPO DE VINO | COLOR | GRANEL | DAMAJUANA | BOTELLA | TETRA-BRIK | BAG IN BOX | OTROS(*) | TOTAL |
|---------------------------------|-------------------------------------|--------|--------|------------------|-------------------|-------------------|------------|----------|-------------------|
| | | | | | | | | | |
| L A R I O J A | VINO | BLANCO | - | 657,49 | 1.576,81 | 9.154,45 | - | - | 11.388,75 |
| | | COLOR | - | 6.858,91 | 4.881,89 | 65.422,86 | - | - | 77.163,66 |
| | Total VINO | | - | 7.516,40 | 6.458,70 | 74.577,31 | - | - | 88.552,41 |
| | REGIONAL | BLANCO | - | 2.147,77 | 438,96 | 16.998,76 | - | - | 19.585,49 |
| | | COLOR | - | 3.531,26 | 2.706,28 | 34.800,39 | - | - | 41.037,93 |
| | Total REGIONAL | | - | 5.679,03 | 3.145,24 | 51.799,15 | - | - | 60.623,42 |
| | DULCE NATURAL | BLANCO | - | - | 467,49 | - | - | - | 467,49 |
| | | COLOR | - | - | - | - | - | - | - |
| | Total DULCE NATURAL | | - | - | 467,49 | - | - | - | 467,49 |
| | VARIETAL | BLANCO | - | 76,70 | 8.562,57 | - | - | - | 8.639,27 |
| | | COLOR | - | 2.232,23 | 39.950,59 | - | - | - | 42.182,82 |
| | Total VARIETAL | | - | 2.308,93 | 48.513,16 | - | - | - | 50.822,09 |
| | DULCE NATURAL VARIETAL | BLANCO | - | - | 107,92 | - | - | - | 107,92 |
| | | COLOR | - | - | - | - | - | - | - |
| | Total DULCE NATURAL VARIETAL | | - | - | 107,92 | - | - | - | 107,92 |
| | ESPECIAL B | BLANCO | - | - | - | - | - | - | - |
| | | COLOR | - | - | - | - | - | - | - |
| | Total ESPECIAL B | | - | - | - | - | - | - | - |
| | ESPUMOSO DULCE | BLANCO | - | - | - | - | - | - | - |
| | | COLOR | - | - | - | - | - | - | - |
| | Total ESPUMOSO DULCE | | - | - | - | - | - | - | - |
| | TOTAL LA RIOJA | | - | 15.504,36 | 58.692,51 | 126.376,46 | - | - | 200.573,33 |
| C O R D O B A | VINO | BLANCO | - | 7.865,85 | 8.133,95 | 10.342,20 | - | - | 26.342,00 |
| | | COLOR | - | 18.886,58 | 31.067,24 | 25.374,43 | - | - | 75.328,25 |
| | Total VINO | | - | 26.752,43 | 39.201,19 | 35.716,63 | - | - | 101.670,25 |
| | REGIONAL | BLANCO | - | 86,69 | - | - | - | - | 86,69 |
| | | COLOR | - | 441,62 | 4.988,78 | - | - | - | 5.430,40 |
| | Total REGIONAL | | - | 528,31 | 4.988,78 | - | - | - | 5.517,09 |
| | VARIETAL | BLANCO | - | 130,88 | 391,10 | - | - | - | 521,98 |
| | | COLOR | - | 763,40 | 1.406,27 | - | - | - | 2.169,67 |
| | Total VARIETAL | | - | 894,28 | 1.797,37 | - | - | - | 2.691,65 |
| | DULCE NATURAL VARIETAL | BLANCO | - | - | 3,78 | - | - | - | 3,78 |
| | | COLOR | - | - | - | - | - | - | - |
| | Total DULCE NATURAL VARIETAL | | - | - | 3,78 | - | - | - | 3,78 |
| | ESPECIAL "A" | BLANCO | - | - | - | - | - | - | - |
| | | COLOR | - | - | - | - | - | - | - |
| | Total ESPECIAL "A" | | - | - | - | - | - | - | - |
| | ESPECIAL "B" | BLANCO | - | - | 129,78 | - | - | - | 129,78 |
| | | COLOR | - | - | - | - | - | - | - |
| | Total ESPECIAL "B" | | - | - | 129,78 | - | - | - | 129,78 |
| | ESPECIAL "C" | BLANCO | - | - | 86,82 | - | - | - | 86,82 |
| | | COLOR | - | - | - | - | - | - | - |
| | Total ESPECIAL "C" | | - | - | 86,82 | - | - | - | 86,82 |
| | ESPUMOSO SECO (**) | BLANCO | - | - | 42,70 | - | - | - | 42,70 |
| | | COLOR | - | - | 13,97 | - | - | - | 13,97 |
| | Total ESPUMOSO SECO | | - | - | 56,67 | - | - | - | 56,67 |
| | TOTAL CORDOBA | | - | 28.175,02 | 46.264,39 | 35.716,63 | - | - | 110.156,04 |
| S A L T A | VINO | BLANCO | - | 112,23 | 3.951,10 | 10.233,45 | - | - | 14.296,78 |
| | | COLOR | - | 13.140,20 | 8.323,70 | 3.138,88 | - | - | 24.602,78 |
| | Total VINO | | - | 13.252,43 | 12.274,80 | 13.372,33 | - | - | 38.899,56 |
| | REGIONAL | BLANCO | - | 2.331,00 | 270,31 | 12.727,07 | - | - | 15.328,38 |
| | | COLOR | - | 5.244,97 | 1.117,42 | 3.345,80 | - | - | 9.708,19 |
| | Total REGIONAL | | - | 7.575,97 | 1.387,73 | 16.072,87 | - | - | 25.036,57 |
| | DULCE NATURAL | BLANCO | - | - | - | - | - | - | - |
| | | COLOR | - | - | - | - | - | - | - |
| | Total DULCE NATURAL | | - | - | - | - | - | - | - |
| | VARIETAL | BLANCO | - | 3.994,80 | 57.191,30 | - | - | - | 61.186,10 |
| | | COLOR | - | 48,66 | 82.430,77 | - | - | - | 82.479,43 |
| | Total VARIETAL | | - | 4.043,46 | 139.622,07 | - | - | - | 143.665,53 |
| | DULCE NATURAL VARIETAL | BLANCO | - | - | 2.979,14 | - | - | - | 2.979,14 |
| | | COLOR | - | - | 2,04 | - | - | - | 2,04 |
| | Total DULCE NATURAL VARIETAL | | - | - | 2.981,18 | - | - | - | 2.981,18 |
| | ESPUMOSO SECO (**) | BLANCO | - | - | - | - | - | - | - |
| | | COLOR | - | - | - | - | - | - | - |
| | Total ESPECIAL B | | - | - | - | - | - | - | - |
| | TOTAL SALTA | | - | 24.871,86 | 156.265,78 | 29.445,20 | - | - | 210.582,84 |

(*)OTROS ENVASES: incluye Bidón,Tambor y Lata. - (**)ESPUMOSO SECO: incluye Nature,Brut Nature,Extra Brut, Brut y Esp. Nat.seco. -
FUENTE: INSTITUTO NACIONAL DE VITIVINICULTURA-Dpto. Estadística y Estudios de Mercado - Form. MV-01/C

ANALISIS DE SALIDAS DE VINO AUTORIZADAS PARA EL CONSUMO- AÑO 2013 -
Según tipo de vino, color y modalidad de envío - PROVINCIAS DE NEUQUEN, RIO NEGRO Y CATAMARCA - En hectolitros.

| | TIPO DE VINO | COLOR | GRANEL | DAMAJUANA | BOTELLA | TETRA-BRIK | BAG IN BOX | OTROS(*) | TOTAL |
|-----------|------------------------------|--------|----------|-----------|-----------|------------|------------|----------|-----------|
| NEUQUEN | VINO | BLANCO | - | - | 158,17 | - | - | - | 158,17 |
| | | COLOR | - | 249,96 | 391,26 | - | - | - | 641,22 |
| | Total VINO | | - | 249,96 | 549,43 | - | - | - | 799,39 |
| | REGIONAL | BLANCO | - | - | - | - | - | - | - |
| | | COLOR | - | - | - | - | - | - | - |
| | Total REGIONAL | | - | - | - | - | - | - | - |
| | VARIETAL | BLANCO | - | - | 4.650,08 | - | - | - | 4.650,08 |
| | | COLOR | - | - | 46.423,39 | - | - | - | 46.423,39 |
| | Total VARIETAL | | - | - | 51.073,47 | - | - | - | 51.073,47 |
| | DULCE NATURAL | BLANCO | - | - | 15,07 | - | - | - | 15,07 |
| | | COLOR | - | - | - | - | - | - | - |
| | Total DULCE NATURAL | | - | - | 15,07 | - | - | - | 15,07 |
| | DULCE NATURAL VARIETAL | BLANCO | - | - | 55,49 | - | - | - | 55,49 |
| | | COLOR | - | - | 27,22 | - | - | - | 27,22 |
| | Total DULCE NATURAL VARIETAL | | - | - | 82,71 | - | - | - | 82,71 |
| | ESPECIAL "A" | BLANCO | - | - | - | - | - | - | - |
| | | COLOR | - | - | - | - | - | - | - |
| | Total ESPECIAL "A" | | - | - | - | - | - | - | - |
| | ESPUMOSO DULCE | BLANCO | - | - | 3.787,57 | - | - | - | 3.787,57 |
| | | COLOR | - | - | 309,37 | - | - | - | 309,37 |
| | Total ESPUMOSO DULCE | | - | - | 4.096,94 | - | - | - | 4.096,94 |
| | ESPUMOSO SECO (**) | BLANCO | - | - | 1.545,65 | - | - | - | 1.545,65 |
| | | COLOR | - | - | 164,92 | - | - | - | 164,92 |
| | Total ESPUMOSO SECO | | - | - | 1.710,57 | - | - | - | 1.710,57 |
| | GASIFICADO | BLANCO | - | - | 6,28 | - | - | - | 6,28 |
| | | COLOR | - | - | - | - | - | - | - |
| | Total GASIFICADO | | - | - | 6,28 | - | - | - | 6,28 |
| | TOTAL NEUQUEN | | - | 249,96 | 57.534,47 | - | - | - | 57.784,43 |
| RIO NEGRO | VINO | BLANCO | 3.345,20 | 3.314,61 | 538,36 | - | - | - | 7.198,17 |
| | | COLOR | 4.022,10 | 6.143,96 | 3.103,83 | - | - | - | 13.269,89 |
| | Total VINO | | 7.367,30 | 9.458,57 | 3.642,19 | - | - | - | 20.468,06 |
| | REGIONAL | BLANCO | - | - | - | - | - | - | - |
| | | COLOR | - | - | - | - | - | - | - |
| | Total REGIONAL | | - | - | - | - | - | - | - |
| | DULCE NATURAL | BLANCO | - | - | - | - | - | - | - |
| | | COLOR | - | - | 776,80 | - | - | - | 776,80 |
| | Total DULCE NATURAL | | - | - | 776,80 | - | - | - | 776,80 |
| | VARIETAL | BLANCO | - | 37,98 | 958,04 | - | - | - | 996,02 |
| | | COLOR | - | 766,59 | 4.839,47 | - | - | - | 5.606,06 |
| | Total VARIETAL | | - | 804,57 | 5.797,51 | - | - | - | 6.602,08 |
| | DULCE NATURAL VARIETAL | BLANCO | - | - | 262,13 | - | - | - | 262,13 |
| | | COLOR | - | - | - | - | - | - | - |
| | Total DULCE NATURAL VARIETAL | | - | - | 262,13 | - | - | - | 262,13 |
| | ESPECIAL "A" | BLANCO | - | 127,96 | - | - | - | - | 127,96 |
| | | COLOR | - | 421,87 | - | - | - | - | 421,87 |
| | Total ESPECIAL "A" | | - | 549,83 | - | - | - | - | 549,83 |
| | ESPECIAL "C" | BLANCO | - | - | - | - | - | - | - |
| | | COLOR | - | - | - | - | - | - | - |
| | Total ESPECIAL "C" | | - | - | - | - | - | - | - |
| | ESPUMOSO DEMI-SEC | BLANCO | - | - | - | - | - | - | - |
| | | COLOR | - | - | - | - | - | - | - |
| | Total ESPUM. DEMISEC | | - | - | - | - | - | - | - |
| | ESPUMOSO DULCE | BLANCO | - | - | - | - | - | - | - |
| | | COLOR | - | - | 2,10 | - | - | - | 2,10 |
| | Total ESPUMOSO DULCE | | - | - | 2,10 | - | - | - | 2,10 |
| | ESPUMOSO SECO (**) | BLANCO | - | - | 89,87 | - | - | - | 89,87 |
| | | COLOR | - | - | 19,01 | - | - | - | 19,01 |
| | Total ESPUMOSO SECO | | - | - | 108,88 | - | - | - | 108,88 |
| | GASIFICADO | BLANCO | - | - | - | - | - | - | - |
| | | COLOR | - | - | - | - | - | - | - |
| | Total GASIFICADO | | - | - | - | - | - | - | - |
| | COCTEL DE VINO | BLANCO | - | - | - | - | - | - | - |
| | | COLOR | - | - | 39,59 | - | - | - | 39,59 |
| | Total COCTEL DE VINO | | - | - | 39,59 | - | - | - | 39,59 |
| | TOTAL RIO NEGRO | | 7.367,30 | 10.812,97 | 10.629,20 | - | - | - | 28.809,47 |
| CATAMARCA | VINO | BLANCO | - | 646,30 | - | - | - | - | 646,30 |
| | | COLOR | - | 395,90 | 338,36 | - | - | - | 734,26 |
| | Total VINO | | - | 1.042,20 | 338,36 | - | - | - | 1.380,56 |
| | REGIONAL | BLANCO | - | 2.841,07 | 4,67 | - | - | - | 2.845,74 |
| | | COLOR | - | 8.200,17 | 5.375,19 | - | - | - | 13.575,36 |
| | Total REGIONAL | | - | 11.041,24 | 5.379,86 | - | - | - | 16.421,10 |
| | DULCE NATURAL | BLANCO | - | - | - | - | - | - | - |
| | | COLOR | - | - | - | - | - | - | - |
| | Total DULCE NATURAL | | - | - | - | - | - | - | - |
| | VARIETAL | BLANCO | - | 93,66 | 139,56 | - | - | - | 233,22 |
| | | COLOR | - | 985,01 | 1.148,67 | - | - | - | 2.133,68 |
| | Total VARIETAL | | - | 1.078,67 | 1.288,23 | - | - | - | 2.366,90 |
| | ESPECIAL "B" | BLANCO | - | - | 41,26 | - | - | - | 41,26 |
| | | COLOR | - | - | - | - | - | - | - |
| | Total ESPECIAL "B" | | - | - | 41,26 | - | - | - | 41,26 |
| | TOTAL CATAMARCA | | - | 13.162,11 | 7.047,71 | - | - | - | 20.209,82 |

(*)OTROS ENVASES: incluye Bidón,Tambor y Lata. - (**)ESPUMOSO SECO: incluye Nature,Brut Nature,Extra Brut, Brut y Esp. Nat.seco. -

FUENTE: INSTITUTO NACIONAL DE VITIVINICULTURA-Dpto. Estadística y Estudios de Mercado - Form. MV-01/C

ANALISIS DE SALIDAS DE VINO AUTORIZADAS PARA EL CONSUMO- AÑO 2013 -
Según tipo de vino, color y modalidad de envío - PROVINCIAS DE BUENOS AIRES, LA PAMPA, TUCUMAN, y ENTRE RIOS - En hectolitros.

| | TIPO DE VINO | COLOR | GRANEL | DAMAJUANA | BOTELLA | TETRA-BRIK | BAG IN BOX | OTROS(*) | TOTAL |
|---|------------------------------|--------|--------|-----------|-----------------|------------|------------|----------|-----------------|
| B U E N O S | VINO | BLANCO | - | - | - | - | - | - | - |
| | | COLOR | - | - | 72,57 | - | - | - | 72,57 |
| | Total VINO | | - | - | 72,57 | - | - | - | 72,57 |
| | REGIONAL | BLANCO | - | - | - | - | - | - | - |
| | | COLOR | - | - | - | - | - | - | - |
| | Total REGIONAL | | - | - | - | - | - | - | - |
| | VARIETAL | BLANCO | - | - | 100,39 | - | - | - | 100,39 |
| | | COLOR | - | - | 418,90 | - | - | - | 418,90 |
| | Total VARIETAL | | - | - | 519,29 | - | - | - | 519,29 |
| | ESPECIAL "B" | BLANCO | - | - | - | - | - | - | - |
| | | COLOR | - | - | - | - | - | - | - |
| | Total ESPECIAL "B" | | - | - | - | - | - | - | - |
| | ESPECIAL "C" | BLANCO | - | - | - | - | - | - | - |
| | | COLOR | - | - | - | - | - | - | - |
| | Total ESPECIAL "C" | | - | - | - | - | - | - | - |
| | TOTAL BUENOS AIRES | | - | - | 591,86 | - | - | - | 591,86 |
| L A P A M P A | VINO | BLANCO | - | - | - | - | - | - | - |
| | | COLOR | - | - | - | - | - | - | - |
| | Total VINO | | - | - | - | - | - | - | - |
| | REGIONAL | BLANCO | - | - | - | - | - | - | - |
| | | COLOR | - | - | - | - | - | - | - |
| | Total REGIONAL | | - | - | - | - | - | - | - |
| | DULCE NATURAL VARIETAL | BLANCO | - | - | 21,37 | - | - | - | 21,37 |
| | | COLOR | - | - | - | - | - | - | - |
| | Total DULCE NATURAL VARIETAL | | - | - | 21,37 | - | - | - | 21,37 |
| | VARIETAL | BLANCO | - | - | 149,55 | - | - | - | 149,55 |
| | | COLOR | - | - | 1.210,70 | - | - | - | 1.210,70 |
| | Total VARIETAL | | - | - | 1.360,25 | - | - | - | 1.360,25 |
| | ESPECIAL "C" | BLANCO | - | - | - | - | - | - | - |
| | | COLOR | - | - | - | - | - | - | - |
| | Total ESPECIAL "C" | | - | - | - | - | - | - | - |
| T U C U M A N | ESPUMOSO SECO (**) | BLANCO | - | - | 8,27 | - | - | - | 8,27 |
| | | COLOR | - | - | 5,90 | - | - | - | 5,90 |
| | Total ESPUMOSO SECO | | - | - | 14,17 | - | - | - | 14,17 |
| | TOTAL LA PAMPA | | - | - | 1.395,79 | - | - | - | 1.395,79 |
| | VINO | BLANCO | - | - | 24,20 | - | - | - | 24,20 |
| | | COLOR | - | - | - | - | - | - | - |
| | Total VINO | | - | - | 24,20 | - | - | - | 24,20 |
| | REGIONAL | BLANCO | - | - | - | - | - | - | - |
| | | COLOR | - | - | - | - | - | - | - |
| | Total REGIONAL | | - | - | - | - | - | - | - |
| | VARIETAL | BLANCO | - | - | 136,34 | - | - | - | 136,34 |
| | | COLOR | - | - | 525,36 | - | - | - | 525,36 |
| | Total VARIETAL | | - | - | 661,70 | - | - | - | 661,70 |
| | DULCE NATURAL VARIETAL | BLANCO | - | - | 34,31 | - | - | - | 34,31 |
| | | COLOR | - | - | - | - | - | - | - |
| | Total DULCE NATURAL VARIETAL | | - | - | 34,31 | - | - | - | 34,31 |
| | TOTAL TUCUMAN | | - | - | 720,21 | - | - | - | 720,21 |
| E N T R E R I O S | VINO | BLANCO | - | - | 19,46 | - | - | - | 19,46 |
| | | COLOR | - | - | - | - | - | - | - |
| | Total VINO | | - | - | 19,46 | - | - | - | 19,46 |
| | REGIONAL | BLANCO | - | - | - | - | - | - | - |
| | | COLOR | - | - | - | - | - | - | - |
| | Total REGIONAL | | - | - | - | - | - | - | - |
| | VARIETAL | BLANCO | - | - | 22,06 | - | - | - | 22,06 |
| | | COLOR | - | - | 224,94 | - | - | - | 224,94 |
| | Total VARIETAL | | - | - | 247,00 | - | - | - | 247,00 |
| | ESPECIAL "C" | BLANCO | - | - | - | - | - | - | - |
| | | COLOR | - | - | - | - | - | - | - |
| | Total ESPECIAL "C" | | - | - | - | - | - | - | - |
| | ESPUMOSO SECO (**) | BLANCO | - | - | 7,00 | - | - | - | 7,00 |
| | | COLOR | - | - | - | - | - | - | - |
| | Total ESPUMOSO SECO | | - | - | 7,00 | - | - | - | 7,00 |
| | TOTAL ENTRE RIOS | | - | - | 273,46 | - | - | - | 273,46 |

(*)JOTROS ENVASES: Incluye Bidón,Tambor y Lata. - (**)ESPUMOSO SECO: incluye Nature,Brut Nature,Extra Brut, Brut y Esp. Nat.seco. -
FUENTE: INSTITUTO NACIONAL DE VITIVINICULTURA-Dpto. Estadística y Estudios de Mercado - Form. MV-01/C

ANALISIS DE SALIDAS DE VINO AUTORIZADAS PARA EL CONSUMO- AÑO 2013 -
Según tipo de vino, color y modalidad de envío - PROVINCIAS - JUJUY, CHUBUT y MISIONES - En hectolitros.

| J U J U Y | TIPO DE VINO | | COLOR | GRANEL | DAMAJUANA | BOTELLA | TETRA-BRIK | BAG IN BOX | OTROS(*) | TOTAL |
|--------------------------------------|----------------|--|----------|------------|--------------|--------------|------------|------------|---------------|-------|
| | VINO | | BLANCO | - | - | - | - | - | - | - |
| | | | COLOR | - | - | 82,71 | - | - | - | 82,71 |
| | Total VINO | | | - | - | 82,71 | - | - | - | 82,71 |
| | REGIONAL | | BLANCO | - | - | - | - | - | - | - |
| | | | COLOR | - | - | - | - | - | - | - |
| | Total REGIONAL | | | - | - | - | - | - | - | - |
| | VARIETAL | | BLANCO | - | - | - | - | - | - | - |
| | | | COLOR | - | - | - | - | - | - | - |
| Total VARIETAL | | | - | - | - | - | - | - | - | |
| TOTAL JUJUY | | | - | - | 82,71 | - | - | - | - | 82,71 |
| M I S I O N E S | VINO | | BLANCO | - | - | - | - | - | - | - |
| | | | COLOR | - | - | - | - | - | - | - |
| | Total VINO | | | - | - | - | - | - | - | - |
| | REGIONAL | | BLANCO | - | - | - | - | - | - | - |
| | | | COLOR | - | - | - | - | - | - | - |
| | Total REGIONAL | | | - | - | - | - | - | - | - |
| | VARIETAL | | BLANCO | - | - | 8,60 | - | - | - | 8,60 |
| | | | COLOR | - | - | - | - | - | - | - |
| | Total VARIETAL | | | - | - | 8,60 | - | - | - | 8,60 |
| TOTAL CHUBUT | | | - | - | 8,60 | - | - | - | 8,60 | |
| S A N L U I S | VINO | | BLANCO | - | - | - | - | - | - | - |
| | | | COLOR | - | - | - | - | - | - | - |
| | Total VINO | | | - | - | - | - | - | - | - |
| | REGIONAL | | BLANCO | - | - | - | - | - | - | - |
| | | | COLOR | - | - | - | - | - | - | - |
| | Total REGIONAL | | | - | - | - | - | - | - | - |
| | VARIETAL | | BLANCO | - | - | 7,97 | - | - | - | 7,97 |
| | | | COLOR | - | - | 32,90 | - | - | - | 32,90 |
| | Total VARIETAL | | | - | - | 40,87 | - | - | - | 40,87 |
| | ESPECIAL "C" | | BLANCO | - | - | - | - | - | - | - |
| | | | COLOR | - | - | - | - | - | - | - |
| Total ESPECIAL "C" | | | - | - | - | - | - | - | - | |
| TOTAL SAN LUIS | | | - | - | 40,87 | - | - | - | 40,87 | |
| TOTAL PAIS | | | 9.116,30 | 441.252,27 | 5.718.246,66 | 4.178.463,80 | 362,13 | 4.309,93 | 10.351.751,09 | |

(*)JOTROS ENVASES: incluye Bidón,Tambor y Lata. - (**)ESPUMOSO SECO: incluye Nature,Brut Nature,Extra Brut, Brut y Esp. Nat.seco. -
FUENTE: INSTITUTO NACIONAL DE VITIVINICULTURA-Dpto. Estadística y Estudios de Mercado - Form. MV-01/C

ANALISIS DE SALIDAS DE VINO AUTORIZADAS PARA EL CONSUMO- AÑO 2013 -
Según tipo de vino, color y modalidad de envío - Por jurisdicción de Mendoza - En hectolitros -

| | TIPO DE VINO | COLOR | GRANEL | DAMAJUANA | BOTELLA | TETRA-BRIK | BAG IN BOX | OTROS ENVASES(*) | TOTAL |
|---------------------------------|----------------------------------|-----------|---------------|------------------|---------------------|---------------------|---------------|------------------|---------------------|
| | | | | | | | | | |
| M E N D O Z A | VINO | BLANCO | | 9.872,32 | 201.866,56 | 530.052,70 | | | 741.791,58 |
| | | COLOR | | 43.393,31 | 1.719.815,68 | 1.453.943,03 | | | 3.217.152,02 |
| | Total VINO | | - | 53.265,63 | 1.921.682,24 | 1.983.995,73 | - | - | 3.958.943,60 |
| | REGIONAL | BLANCO | - | - | - | - | - | - | - |
| | | COLOR | - | - | - | - | - | - | - |
| | Total REGIONAL | | - | - | - | - | - | - | - |
| | DULCE NATURAL | BLANCO | | 10,97 | 40.550,77 | | | | 40.561,74 |
| | | COLOR | | | 1.448,62 | | | | 1.448,62 |
| | Total DUL.NATURAL | | - | 10,97 | 41.999,39 | - | - | - | 42.010,36 |
| | VARIETAL | BLANCO | 68,00 | 3.928,24 | 100.344,43 | 604,80 | | | 104.945,47 |
| | | COLOR | 146,60 | 30.248,15 | 996.096,33 | | 261,00 | | 1.026.752,08 |
| | Total VARIETAL | | 214,60 | 34.176,39 | 1.096.440,76 | 604,80 | 261,00 | - | 1.131.697,55 |
| | DULCE NAT.VAR. | BLANCO | | | 21.017,40 | | | | 21.017,40 |
| | | COLOR | | | 3.838,35 | | | | 3.838,35 |
| | Total DUL.NAT. VARIETAL | | - | - | 24.855,75 | - | - | - | 24.855,75 |
| | ESPECIAL "A" | BLANCO | - | - | - | - | - | - | - |
| | | COLOR | - | - | - | - | - | - | - |
| | Total ESPECIAL "A" | | - | - | - | - | - | - | - |
| | ESPECIAL "B" | BLANCO | | 147,20 | 402,85 | | | | |
| | | COLOR | | 561,61 | 429,40 | | | | |
| | Total ESPECIAL "B" | | - | 708,81 | 832,25 | - | - | - | 1.541,06 |
| | ESPECIAL "C" | BLANCO | | 116,68 | 15.401,32 | | | | 15.518,00 |
| | | COLOR | | 4,18 | 5.144,41 | | | 4.309,93 | 9.458,52 |
| | Total ESPECIAL "C" | | - | 120,86 | 20.545,73 | - | - | 4.309,93 | 24.976,52 |
| | ESPUMOSO DEMI-SEC | BLANCO | | | 18.657,35 | | | | 18.657,35 |
| | | COLOR | | | 1.889,36 | | | | 1.889,36 |
| | Total ESP.DEMI-SEC | | - | - | 20.546,71 | - | - | - | 20.546,71 |
| | ESPUMOSO DULCE | BLANCO | | | 29.242,50 | | | | 29.242,50 |
| | | COLOR | | | 6.132,61 | | | | 6.132,61 |
| | Total ESPUM.DULCE | | - | - | 35.375,11 | - | - | - | 35.375,11 |
| | ESPUMOSO SECO (**) | BLANCO | | | 269.355,96 | | | | 269.355,96 |
| | | COLOR | | | 5.326,76 | | | | 5.326,76 |
| | Total ESPUM. SECO | | - | - | 274.682,72 | - | - | - | 274.682,72 |
| | ESPUMOSO FRUTADO (***) | BLANCO | - | - | - | - | - | - | - |
| | | COLOR | | | 255,21 | | | | 255,21 |
| | | CON PULPA | | | 16.463,00 | | | | 16.463,00 |
| | TOTAL ESP.FRUTADO | | - | - | 16.718,21 | - | - | - | 16.718,21 |
| | GASIFICADO | BLANCO | | | 15.395,26 | | | | 15.395,26 |
| | | COLOR | | | 6.076,14 | | | | 6.076,14 |
| | Total GASIFICADO | | - | - | 21.471,40 | - | - | - | 21.471,40 |
| | COCTEL DE VINO | BLANCO | | | 12.571,50 | | | | 12.571,50 |
| | | COLOR | | | 7.223,22 | | | | 7.223,22 |
| | Total COCTEL VINO | | - | - | 19.794,72 | - | - | - | 19.794,72 |
| | FRISANTE NATURAL | BLANCO | | | 79,04 | | | | 79,04 |
| | | COLOR | - | - | - | - | - | - | - |
| | Total FRIS. NATURAL | | - | - | 79,04 | - | - | - | 79,04 |
| | COMPUESTO | BLANCO | - | - | - | - | - | - | - |
| | | COLOR | - | - | - | - | - | - | - |
| | Total VINO COMPUESTO | | - | - | - | - | - | - | - |
| | RITUAL | BLANCO | - | - | - | - | - | - | - |
| | | COLOR | - | - | - | - | - | - | - |
| | Total RITUAL | | - | - | - | - | - | - | - |
| | CONCENTRADO DE VINO | BLANCO | - | - | - | - | - | - | - |
| | | COLOR | - | - | - | - | - | - | - |
| | Total CONCENTRADO DE VINO | | - | - | - | - | - | - | - |
| Total Delegación Mendoza | | | 214,60 | 88.282,66 | 3.495.024,03 | 1.984.600,53 | 261,00 | 4.309,93 | 5.572.692,75 |

(*)OTROS ENVASES: incluye Bidón,Tambor y Lata. - (**)ESPUMOSO SECO: incluye Nature,Brut Nature,Extra Brut, Brut y Esp. Nat.seco. - (***) Espumoso Frutado con pulpa sin determinar color.
FUENTE: INSTITUTO NACIONAL DE VITIVINICULTURA-Dpto. Estadística y Estudios de Mercado - Form. MV-01/C

ANALISIS DE SALIDAS DE VINO AUTORIZADAS PARA EL CONSUMO- AÑO 2013 -
Según tipo de vino, color y modalidad de envío - Por jurisdicción de Mendoza - En hectolitros

| S A N M A R T I N | TIPO DE VINO | COLOR | GRANEL | DAMAJUANA | BOTELLA | TETRA-BRIK | BAG IN BOX | OTROS ENVASES (*) | TOTAL |
|---|------------------------------------|--------|---------------|-------------------|---------------------|-------------------|------------|-------------------|---------------------|
| | VINO | BLANCO | | 31.884,89 | 37.333,41 | 45.012,04 | - | - | 114.230,34 |
| | | COLOR | 976,60 | 95.795,76 | 758.900,31 | 116.193,52 | - | - | 971.866,19 |
| | Total VINO | | 976,60 | 127.680,65 | 796.233,72 | 161.205,56 | - | - | 1.086.096,53 |
| | REGIONAL | BLANCO | - | - | - | - | - | - | - |
| | | COLOR | - | - | - | - | - | - | - |
| | Total REGIONAL | | - | - | - | - | - | - | - |
| | DULCE NATURAL | BLANCO | | | 219,64 | | - | - | 219,64 |
| | | COLOR | - | - | - | - | - | - | - |
| | Total DULCE NATURAL | | - | - | 219,64 | - | - | - | 219,64 |
| | VARIETAL | BLANCO | | 922,57 | 15.244,80 | | - | - | 16.167,37 |
| | | COLOR | | 14.283,43 | 195.561,86 | | - | - | 209.845,29 |
| | Total VARIETAL | | - | 15.206,00 | 210.806,66 | - | - | - | 226.012,66 |
| | DULCE NAT.VAR. | BLANCO | | | 105,00 | | - | - | 105,00 |
| | | COLOR | - | - | - | - | - | - | - |
| | Total DUL.NAT. VARIETAL | | - | - | 105,00 | - | - | - | 105,00 |
| | ESPECIAL "A" | BLANCO | - | - | - | - | - | - | - |
| | | COLOR | - | - | - | - | - | - | - |
| | Total ESPECIAL "B" | | - | - | - | - | - | - | - |
| | ESPECIAL "B" | BLANCO | | | 212,45 | | - | - | 212,45 |
| | | COLOR | - | - | - | - | - | - | - |
| | Total ESPECIAL "B" | | - | - | 212,45 | - | - | - | 212,45 |
| | ESPECIAL "C" | BLANCO | | 1.042,96 | 5.193,77 | | | - | 6.236,73 |
| | | COLOR | | | 41,49 | | | - | 41,49 |
| | Total ESPECIAL "C" | | - | 1.042,96 | 5.235,26 | - | - | - | 6.278,22 |
| | ESPUMOSO DEMI-SEC | BLANCO | - | - | - | - | - | - | - |
| | | COLOR | - | - | - | - | - | - | - |
| | Total ESP.DEMI-SEC | | - | - | - | - | - | - | - |
| | ESPUMOSO DULCE | BLANCO | - | - | - | - | - | - | - |
| | | COLOR | - | - | - | - | - | - | - |
| | Total ESPUM.DULCE | | - | - | - | - | - | - | - |
| | ESPUMOSO SECO (**) | BLANCO | - | - | - | - | - | - | - |
| | | COLOR | - | - | - | - | - | - | - |
| | Total ESPUM. SECO | | - | - | - | - | - | - | - |
| | GASIFICADO | BLANCO | - | - | - | - | - | - | - |
| | | COLOR | - | - | - | - | - | - | - |
| | Total GASIFICADO | | - | - | - | - | - | - | - |
| | COCTEL DE VINO | BLANCO | | | 100,61 | | - | - | 100,61 |
| | | COLOR | - | - | - | - | - | - | - |
| | Total COCTEL VINO | | - | - | 100,61 | - | - | - | 100,61 |
| | FRISANTE | BLANCO | - | - | - | - | - | - | - |
| | | COLOR | - | - | - | - | - | - | - |
| | Total GASIFICADO | | - | - | - | - | - | - | - |
| | VINO COMPUESTO | BLANCO | - | - | - | - | - | - | - |
| | | COLOR | - | - | - | - | - | - | - |
| | Total VINO COMPUESTO | | - | - | - | - | - | - | - |
| | RITUAL | BLANCO | | | 16,88 | | - | - | 16,88 |
| | | COLOR | | | 88,00 | | - | - | 88,00 |
| | Total RITUAL | | - | - | 104,88 | - | - | - | 104,88 |
| | Total Delegación San Martín | | 976,60 | 143.929,61 | 1.013.018,22 | 161.205,56 | - | - | 1.319.129,99 |

(*)OTROS ENVASES: incluye Bidón,Tambor y Lata. - (**)ESPUMOSO SECO: incluye Nature,Brut Nature,Extra Brut, Brut y Esp. Nat.seco.

FUENTE: INSTITUTO NACIONAL DE VITIVINICULTURA-Dpto. Estadística y Estudios de Mercado - Form. MV-01/C

ANALISIS DE SALIDAS DE VINO AUTORIZADAS PARA EL CONSUMO- AÑO 2013 -
Según tipo de vino, color y modalidad de envío - Por jurisdicción de Mendoza - En hectolitros

| | TIPO DE VINO | COLOR | GRANEL | DAMAJUANA | BOTELLA | TETRA-BRIK | BAG IN BOX | OTROS ENVASES(*) | TOTAL |
|---|--------------------------------|-----------|-----------------|-------------------|---------------------|---------------------|---------------|------------------|---------------------|
| | | | | | | | | | |
| S A N R A F A E L | VINO | BLANCO | - | 3.241,74 | 31.437,18 | 65.410,82 | - | - | 100.089,74 |
| | | COLOR | - | 37.218,42 | 281.407,48 | 136.988,30 | - | - | 455.614,20 |
| | Total VINO | | - | 40.460,16 | 312.844,66 | 202.399,12 | - | - | 555.703,94 |
| | REGIONAL | BLANCO | - | - | - | - | - | - | - |
| | | COLOR | - | - | - | - | - | - | - |
| | Total REGIONAL | | - | - | - | - | - | - | - |
| | DULCE NATURAL | BLANCO | - | - | 4.712,88 | - | - | - | 4.712,88 |
| | | COLOR | - | - | 114,75 | - | - | - | 114,75 |
| | Total DULCE NATURAL | | - | - | 4.827,63 | - | - | - | 4.827,63 |
| | VARIETAL | BLANCO | - | 602,20 | 14.477,37 | - | - | - | 15.079,57 |
| | | COLOR | - | 10.532,43 | 87.020,38 | - | - | - | 97.552,81 |
| | Total VARIETAL | | - | 11.134,63 | 101.497,75 | - | - | - | 112.632,38 |
| | DULCE NAT.VAR. | BLANCO | - | - | 47,74 | - | - | - | 47,74 |
| | | COLOR | - | - | 39,00 | - | - | - | 39,00 |
| | Total DUL.NAT. VARIETAL | | - | - | 86,74 | - | - | - | 86,74 |
| | ESPECIAL "A" | BLANCO | - | - | 14,34 | - | - | - | 14,34 |
| | | COLOR | - | - | - | - | - | - | - |
| | Total ESPECIAL "A" | | - | - | 14,34 | - | - | - | 14,34 |
| | ESPECIAL "B" | BLANCO | - | 10,81 | 7,93 | - | - | - | 18,74 |
| | | COLOR | - | - | 51,18 | - | - | - | 51,18 |
| | Total ESPECIAL "B" | | - | 10,81 | 59,11 | - | - | - | 69,92 |
| | ESPECIAL "C" | BLANCO | - | - | - | - | - | - | - |
| | | COLOR | - | - | - | - | - | - | - |
| | Total ESPECIAL "C" | | - | - | - | - | - | - | - |
| | ESPUMOSO DEMI-SEC | BLANCO | - | - | 5.554,44 | - | - | - | 5.554,44 |
| | | COLOR | - | - | 98,00 | - | - | - | 98,00 |
| | Total ESP.DEMI-SEC | | - | - | 5.652,44 | - | - | - | 5.652,44 |
| | ESPUMOSO DULCE | BLANCO | - | - | 8.114,33 | - | - | - | 8.114,33 |
| | | COLOR | - | - | 355,70 | - | - | - | 355,70 |
| | Total ESPUM.DULCE | | - | - | 8.470,03 | - | - | - | 8.470,03 |
| | ESPUMOSO SECO (**) | BLANCO | - | - | 45.315,39 | - | - | - | 45.315,39 |
| | | COLOR | - | - | 3.406,53 | - | - | - | 3.406,53 |
| | Total ESPUMOSO SECO | | - | - | 48.721,92 | - | - | - | 48.721,92 |
| | ESPUMOSO FRUTADO (***) | BLANCO | - | - | - | - | - | - | - |
| | | COLOR | - | - | - | - | - | - | - |
| | | CON PULPA | - | - | - | - | - | - | - |
| | Total ESPUMOSO FRUTADO | | - | - | - | - | - | - | - |
| | GASIFICADO | BLANCO | - | - | 22.366,54 | - | - | - | 22.366,54 |
| | | COLOR | - | - | 569,55 | - | - | - | 569,55 |
| | Total GASIFICADO | | - | - | 22.936,09 | - | - | - | 22.936,09 |
| | COCTEL DE VINO | BLANCO | - | - | 120,12 | - | - | - | 120,12 |
| | | COLOR | - | - | - | - | - | - | - |
| | Total COCTEL VINO | | - | - | 120,12 | - | - | - | 120,12 |
| | FRISANTE NATURAL | BLANCO | - | - | 1.430,42 | - | - | - | 1.430,42 |
| | | COLOR | - | - | - | - | - | - | - |
| | Total FRISANTE NATURAL | | - | - | 1.430,42 | - | - | - | 1.430,42 |
| | RITUAL | BLANCO | - | - | - | - | - | - | - |
| | | COLOR | - | - | - | - | - | - | - |
| | Total RITUAL | | - | - | - | - | - | - | - |
| Total Delegación San Rafael | | | - | 51.605,60 | 506.661,25 | 202.399,12 | - | - | 760.665,97 |
| G E N E R A L | VINO | BLANCO | - | 5.368,64 | 2.764,66 | 22.852,42 | - | - | 30.985,72 |
| | | COLOR | - | 17.480,37 | 19.891,26 | 23.871,87 | - | - | 61.243,50 |
| | Total VINO | | - | 22.849,01 | 22.655,92 | 46.724,29 | - | - | 92.229,22 |
| | DULCE NATURAL | BLANCO | - | - | 230,00 | - | - | - | 230,00 |
| | | COLOR | - | - | 499,91 | - | - | - | 499,91 |
| | Total DULCE NATURAL | | - | - | 729,91 | - | - | - | 729,91 |
| | VARIETAL | BLANCO | - | - | 1.378,49 | - | - | - | 1.378,49 |
| | | COLOR | - | 1.596,90 | 28.671,49 | - | - | - | 30.268,39 |
| | Total VARIETAL | | - | 1.596,90 | 30.049,98 | - | - | - | 31.646,88 |
| | ESPECIAL "B" | BLANCO | - | - | - | - | - | - | - |
| | | COLOR | - | - | - | - | - | - | - |
| A L V E A R | Total ESPECIAL "B" | | - | - | - | - | - | - | - |
| | ESPUMOSO SECO (**) | BLANCO | - | - | 117,92 | - | - | - | 117,92 |
| | Total ESPUMOSO SECO | | - | - | - | - | - | - | - |
| Total Delegación Gral.Alvear | | | - | 24.445,91 | 53.553,73 | 46.724,29 | - | - | 124.723,93 |
| TOTAL MENDOZA | | | 1.191,20 | 308.263,78 | 5.068.257,23 | 2.394.929,50 | 261,00 | 4.309,93 | 7.777.212,64 |

(*)OTROS ENVASES: incluye Bidón,Tambor y Lata. - (**)ESPUMOSO SECO: incluye Nature,Brut Nature,Extra Brut, Brut y Esp. Nat.seco. - (***) Espumoso Frutado con pulpa sin determinar color.