

Despachos de vinos Mercado Interno 2020



INSTITUTO NACIONAL
DE VITIVINICULTURA



Ministerio de Agricultura,
Ganadería y Pesca
Argentina

- **Fuerte recuperación del consumo de vinos 2020**

El año cerró con un repunte en el consumo de vinos en el mercado interno del 6,5% respecto del 2019, esto representa 57 millones de litros más que el año anterior.

La caída en el consumo se había acentuado a partir del año 2016, agravándose en el 2018 donde se tocó la menor cifra histórica de 18,7 L per cápita. Pero durante el 2020 las cosas cambiaron y el consumo per cápita alcanzó los 21 L .

Durante el 2020 se acentuó la tendencia “tinto centrista” , un 9% más que el año anterior, con clara dominancia en el mix de consumo respecto del blanco, 78% tintos y 22% blancos.

Los varietales tuvieron fuertes crecimientos 16% y los genéricos saltaron CASI UN 4% en la comparativa interanual .

Los envases de vidrio y en especial los mega tamaños (botellones) fueron las estrellas de este repunte con 35% de aumento aportando 49 Mll de L.

Al igual que lo sucedido en el resto del mundo, los espumantes sufrieron la falta de festejos y eventos generando caídas cercanas al 15%.

Las damajuanas, bag in box y latas contribuyeron con crecimientos importantes.



- **Fuerte recuperación del consumo de vinos 2020**

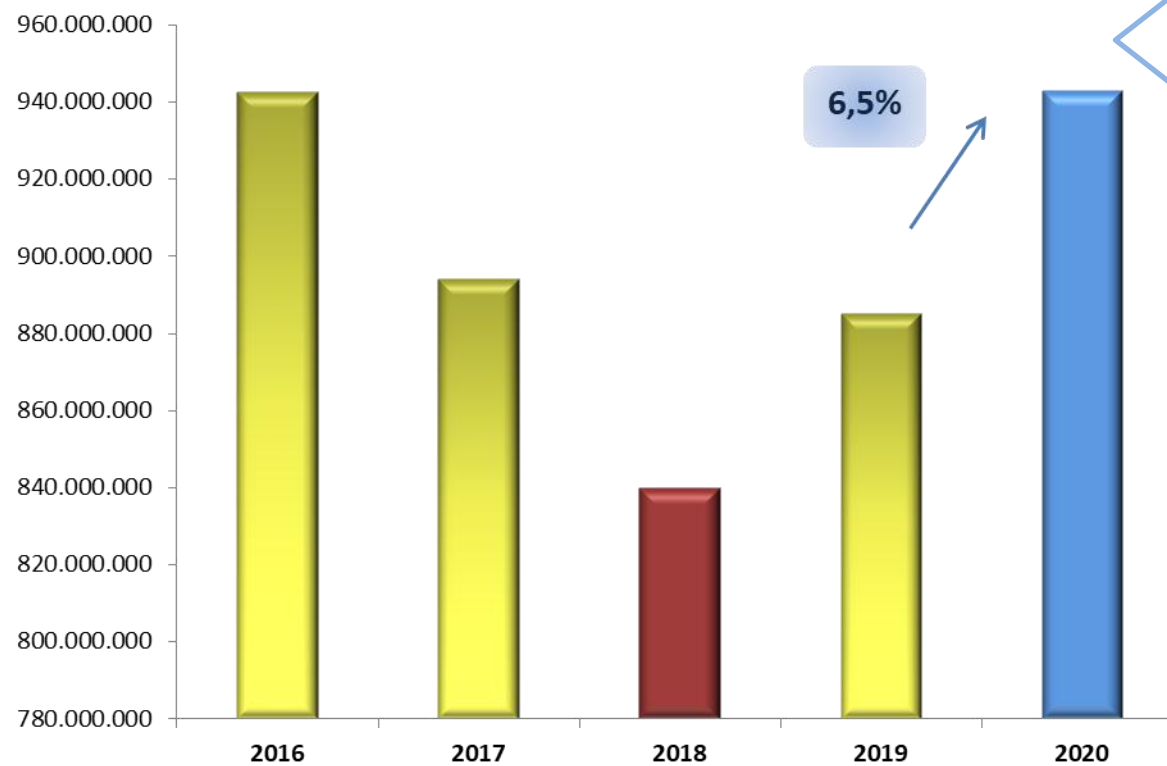
Sin duda el vino fue el elegido por los consumidores en este año tan particular atravesado por una pandemia mundial.

El vino, la más sanas de las bebidas acompañó a los consumidores en sus hogares, a la hora del almuerzo y la cena.

Recordemos que el vino no solo aplaca nuestra sed y gratifica nuestros sentidos, posee probadas características cardioprotectoras y anti oxidantes y esto ha sido muy valorado por los consumidores durante el 2020 .

Las nuevas propuestas de envases, productos, precios competitivos y nuevos sistemas de ventas han contribuido a mejorar el consumo y acercar a los jóvenes.

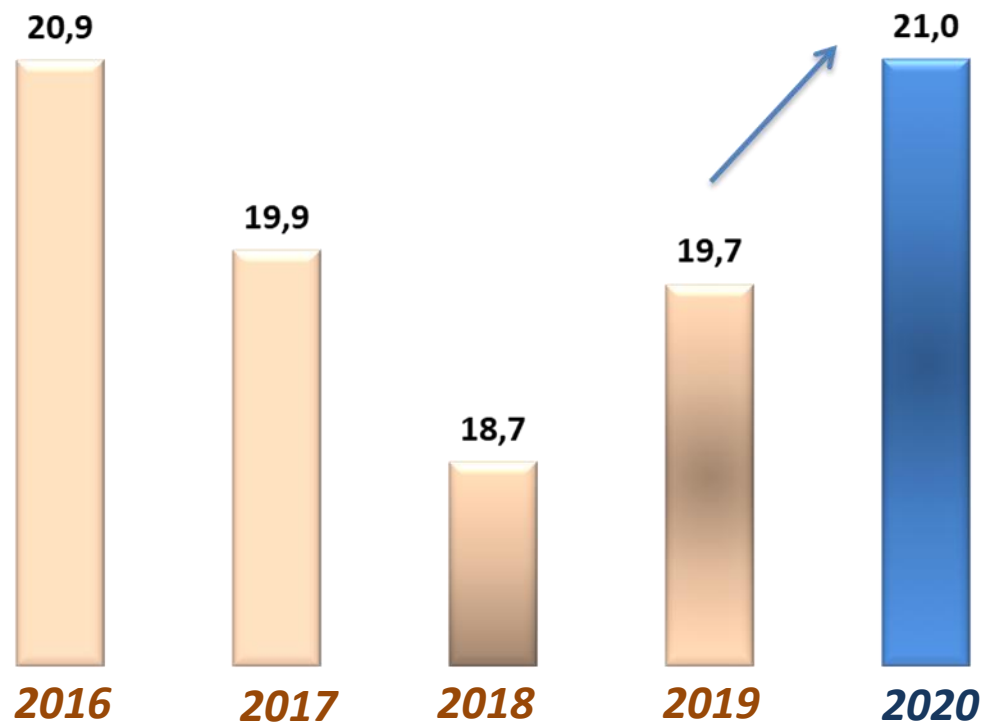
DESPACHOS DE VINOS 2020 MERCADO INTERNO ULTIMOS 5 AÑOS EN LITROS



**943 MILLONES
DE LITROS EL
VOLUMEN MÁS
ALTO DE LOS
ÚLTIMOS 5
AÑOS**

6,5%

CONSUMO PER CÁPITA EN LITROS DE VINOS ARGENTINA. ÚLTIMOS 5 AÑOS



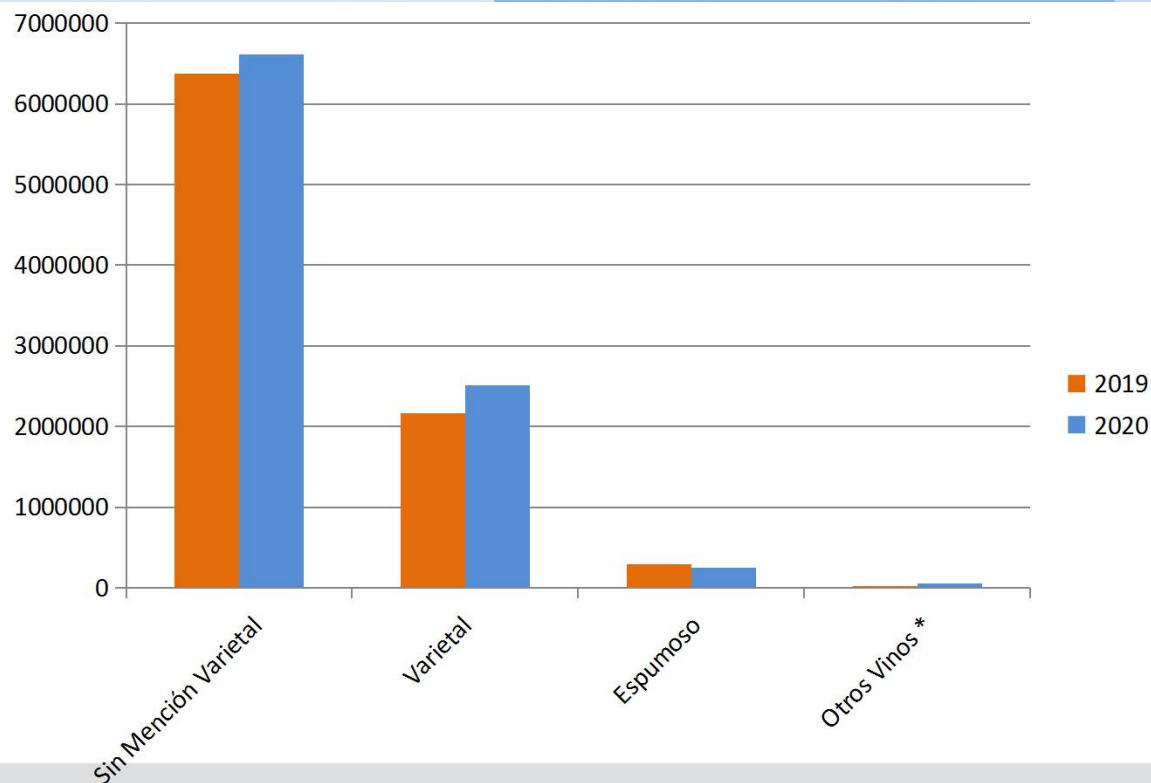
EN BUSCA DE LOS MOMENTOS DE
CONSUMO PERDIDOS





DESPACHOS DE VINOS 2020 MERCADO INTERNO POR TIPO DE VINOS COMPARATIVA INTERANUAL

TIPO DE VINO	2019		2020		Var. % 20/19
	Litros	% s/ total	Litros	% s/ total	
Sin Mención Varietal	636.921.000	71,9%	661.624.900	70,2%	3,9%
Varietal	216.212.000	24,4%	250.670.800	26,6%	15,9%
Espumoso	29.631.800	3,3%	25.268.200	2,7%	-14,7%
Otros Vinos *	2.494.200	0,3%	5.032.900	0,5%	101,8%
TOTAL	885.259.200	100,0%	942.597.000	100%	6,5%



*Datos provisorios

DESPACHOS DE VINOS 2020 MERCADO INTERNO
ENVASES QUE TRACCIONARON LA SUBA



**LOS BOTELLONES
CON 49 MLL DE
LITROS
ADICIONALES
FUERON LOS
ENVASES QUE MÁS
APORTARON AL
CRECIMIENTO UN
35% VS EL 2019**



**LATAS
1,4 MLL DE
LITROS
ADICIONALES EN
EL 2020 PARA LA
NUEVA CATEGORÍA
DE ENVASES**

DESPACHOS DE VINOS 2020 MERCADO INTERNO
ENVASES QUE TRACCIONARON LA SUBA



BAG IN BOX
LA RECUPERACIÓN
DE UN ENVASE QUE
HABÍA SUFRIDO
ALTIBAJOS, 99% DE
AUMENTO VS 2019



DAMAJUANAS
EL RENACER DE UN
CLÁSICO 14,6%
MÁS VS AÑO
ANTERIOR.



INSTITUTO NACIONAL
DE VITIVINICULTURA



Ministerio de Agricultura,
Ganadería y Pesca
Argentina