

Proyectos Especiales de Innovación Social - PEIS.

Manual instructivo para la carga de proyectos.

Secretaría de Planeamiento y Políticas



Ministerio de Ciencia,
Tecnología e Innovación
Argentina

Convocatoria de Proyectos Especiales de Innovación Social - PEIS

#Ministerio de Ciencia y Tecnología #Consejo Nacional de Investigaciones Científicas y Técnicas - CONICET

Mediante este trámite los postulantes podrán enviar sus propuestas para la resolución de problemas sociales y/o productivos enmarcados en cuatro áreas temáticas: Ambiente, Desarrollo Productivo, Patrimonio Cultural y Turismo, y Salud y Discapacidad. A su vez, la convocatoria contará con dos modalidades: la modalidad A, orientada a asociaciones del territorio nacional legalmente constituidas y al menos un equipo de investigación conformado por mínimo dos (2) investigadores/as CONICET; y la modalidad B, para asociaciones del territorio nacional legalmente constituidas y una o más entidades del Sistema Nacional de Ciencia, Tecnología e Innovación (SNCTI). Sugerimos revisar atentamente las bases para conocer los ejes principales de la convocatoria, la documentación requerida y los pasos a seguir para presentar las propuestas

Iniciar trámite

[CON DNI](#)[BORA](#)[AFIP](#)[MI ARGENTINA](#)

Una vez que se ingresa al TAD, para comenzar con la carga del proyecto debe seleccionar la opción DNI.

(Si bien es posible ingresar mediante las demás opciones, sugerimos ingresar utilizando el DNI.)



Registro Nacional de las Personas
MINISTERIO DEL INTERIOR

Número de Documento

Número de Trámite

¿Cómo obtengo mi número de trámite?

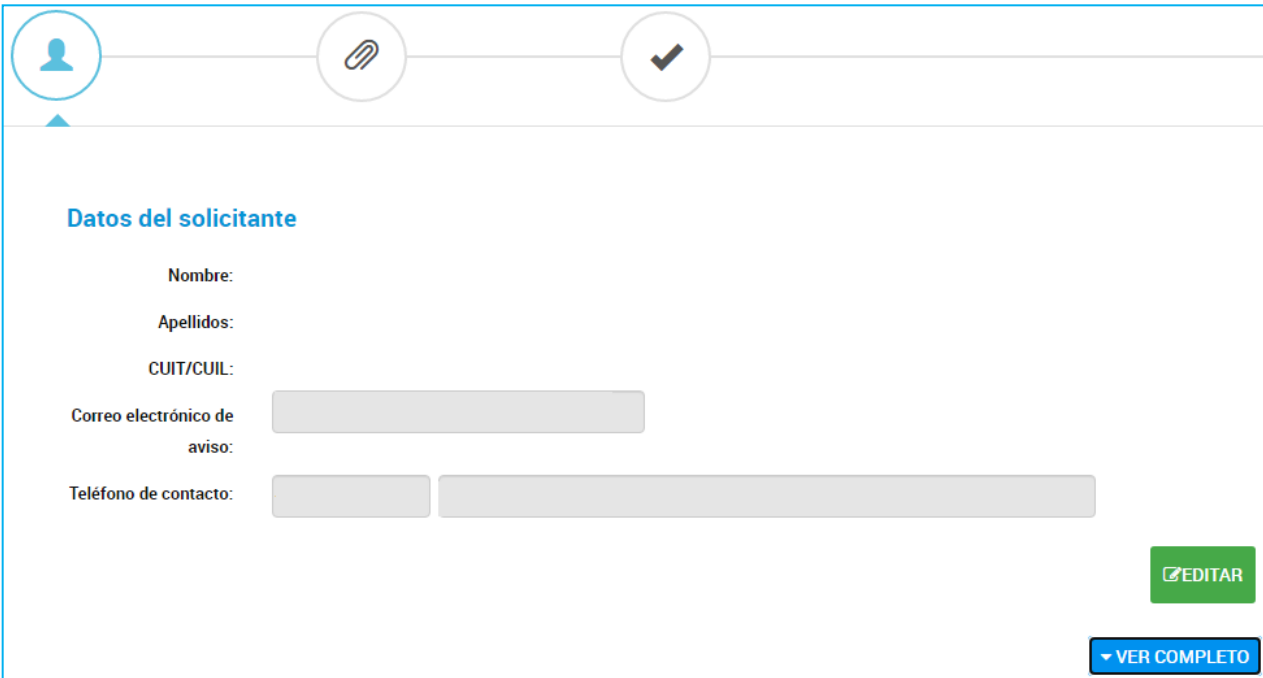
Sexo (igual al que figura en tu documento)

Femenino Masculino X

INICIÁ SESIÓN

Más información

Completar con el número de DNI, número de trámite y sexo. Luego hacer click en INICIÁ SESIÓN.



Datos del solicitante

Nombre:

Apellidos:

CUIT/CUIL:

Correo electrónico de aviso:

Teléfono de contacto:

EDITAR

VER COMPLETO

Si al momento nunca realizó un trámite por TAD, deberá completar sus datos personales.



Con los datos personales completados, el usuario ya está en condiciones de iniciar la carga del proyecto. En la pantalla podrá verse todos los grupos de datos a completar y los archivos a adjuntar necesarios para la presentación de la propuesta.

Adjuntá documentación:

Los documentos marcados con * son obligatorios.

Datos Básicos *

COMPLETAR

Datos de Contacto *

COMPLETAR

Aspectos Asociativos *

COMPLETAR

Desarrollo del Proyecto *

COMPLETAR

Estrategia para la Resolución del Problema *

COMPLETAR

Presupuesto Estimado *

COMPLETAR

Constancia de CUIT *

ADJUNTAR

1- Datos Básicos:

Datos Básicos *

COMPLETAR

Título del proyecto

Asigne un título que exprese en forma clara y sintética el contenido del proyecto

Expresar el nombre del proyecto sintéticamente, sin ambigüedades y en concordancia con los objetivos propuestos.
Señalar el área temática y la ubicación geográfica donde se desarrollará el proyecto.

Área temática

Consigne el área temática en el cuál se enmarca el proyecto

- Ambiente
- Desarrollo Productivo
- Patrimonio cultural y turismo
- Salud y discapacidad

Lugar de desarrollo del proyecto: detalle la provincia y localidad (en el caso de estar involucrada más de una provincia, marcar cuáles)

Localidad

+ - Provincia/s

Provincia

Modalidad a la que se presenta

Modalidad a la que se presenta A B

Recuerde que en el marco de esta convocatoria existen dos modalidades, la A para institutos CONICET, y la B para instituciones del SNCTI, exceptuando CONICET.

1- Datos Básicos, modalidad A:

Núcleo Asociativo - Modalidad A

Entidad solicitante (Pueden ser hasta 5 (cinco) entidades solicitantes - y deberá completar la información por cada una de ellas)

Nombre

Tipo de organización

Cuit

Dirección

Calle

Numeración

Piso/Depto

Código Postal

Localidad

Provincia (solo se elige una opción)

Máximo responsable

Nombre y Apellido

Cargo

Teléfonos de contacto

Número Fijo

Número de celular

Dirección de correo electrónico

Sitio web institucional

- Asociación civil
- Cámara empresaria
- Centro de I+D
- Comunidad de Pueblos Originarios
- Cooperativa
- Entidad sindical
- Federación de cooperativas
- Fundación
- Institución educativa
- Institución religiosa
- Otros

Especificar los datos de la entidad solicitante del proyecto. En el caso de agregar otras entidades solicitantes deberán completarse estos datos para cada una de ellas.

¿Desea Agregar otra Entidad solicitante?

¿Desea Agregar otra Entidad solicitante?

1- Datos Básicos, modalidad A:

CONICET

Es requisito excluyente la participación de al menos un equipo de investigación conformado por al menos dos (2) investigadores/as CONICET, pudiendo sumar en forma complementaria becarios/as y personal de apoyo del organismo y/o investigadores/as de otros ámbitos del SNCTI.

Equipo de Investigación

Denominación

Área

Dirección

Calle

Numeración

Piso/Depto

Código Postal

Localidad

Provincia (solo se elige una opción)

Contacto

Nombre y apellido

Teléfono

Correo Electrónico

GUARDAR

En el caso de la modalidad A, orientada a equipos de trabajo CONICET, se deberá completar el formulario con los datos del equipo de investigación.

Recuerde hacer click en GUARDAR para salvar la información cargada.

1- Datos Básicos, modalidad B:

Es requisito excluyente la participación de al menos una (1) institución del Sistema Nacional de Ciencia, Tecnología e Innovación. (Pueden ser hasta 5 (cinco) instituciones y deberá completar la información por cada una de ellas)

Institución de ciencia y tecnología

Denominación

Tipo

Área

Dirección

Calle

Numeración

Piso/Depto

Código Postal

Localidad

Provincia (solo se elige una opción)

Contacto

Nombre y apellido

Teléfono

Correo Electrónico

¿Algún otro sector científico/tecnológico participa del proyecto?

¿Algún otro sector científico/tecnológico participa del proyecto?

- INTA
- INTI
- ONG de I+D
- Universidad Privada
- Universidad Pública
- Otro

En el caso de la modalidad B, orientada a instituciones del SNCTI, se deberá completar el formulario con los datos de la institución participante y los datos de contacto del responsable. En el caso de agregar otras instituciones deberán completarse estos datos para cada una de ellas.

GUARDAR

Recuerde hacer click en **GUARDAR** para salvar la información cargada.

2- Datos de contacto:

Datos de Contacto *

COMPLETAR

Datos de Contacto (Responsable ante Programa Nacional de Tecnología e Innovación Social)

Persona de contacto con el Programa Nacional de Tecnología e Innovación Social (será quien reciba las comunicaciones, debe tener dirección de correo electrónico)

Nombre y apellido

Género

Entidad a la que pertenece

Cargo

DNI

Teléfonos de contacto

Fijo

Celular

Dirección de correo electrónico

La persona que se declare en este apartado será con quien se tome contacto para los aspectos relacionados con la tramitación y evaluación del proyecto. Recuerde revisar los datos cargados antes de continuar.

2- Datos de contacto:

Director/a Técnico/a del proyecto. (Coordinará la ejecución del proyecto. Para la Modalidad A, el/la directora/a técnico/a deberá ser un/a investigador/a del CONICET).

Nombre y apellido

Género

Entidad a la que pertenece

Cargo

DNI

Teléfonos de contacto

Fijo

Celular

Dirección de correo electrónico

Recuerde que deberá cargar al sistema el C.V. resumido -no más de 3 páginas- del Director Técnico del proyecto

GUARDAR

Quien se declare en este apartado será la persona que tendrá bajo su responsabilidad la dirección de las principales actividades para lograr los objetivos propuestos en el proyecto.

Recuerde hacer click en **GUARDAR** para salvar la información cargada.

3- Aspecto asociativo:

✎ COMPLETAR

Aspectos Asociativos *

Aspecto Asociativo

Otras entidades que participan del proyecto

Indique otras instituciones o entidades que participarán del proyecto (No incluya la entidad solicitante ni la entidad del sector científico o CONICET. Podrá incluir hasta otras 5 (cinco) instituciones que intervengan en el proyecto – deberá completar los datos por cada una de ellas y adjuntar las cartas avales detallando los aportes al proyecto)

Institución o entidad y área	<input type="text"/>
Localidad	<input type="text"/>
Provincia	<input type="text" value="▼"/>
Representante (nombre y apellido)	<input type="text"/>
Correo electrónico	<input type="text"/>
Apoyo a brindar	<input type="text" value="▼"/>

Recuerde que deberá cargar al sistema la Carta Aval cada una de las entidades que figuran bajo este punto

¿Desea agregar otra institución que intervenga en el proyecto?

De haber, completar los campos con la información de las demás entidades que participan del proyecto. Vale recordar que, si bien es deseable, **NO ES REQUISITO OBLIGATORIO** contar con otras entidades participantes del proyecto.

En el caso de querer sumar otras instituciones, completar con lo datos requeridos.

3- Aspecto asociativo:

¿Las partes integrantes del proyecto han tenido una relación previa?
(Máximo 1000 caracteres)

Equipo de trabajo (Refiere a las personas que intervienen directamente en el proyecto. Se deberá incluir en cada caso obligatoriamente apellido y nombre, número de documento, entidad a la que pertenece, la función específica que realizará durante la ejecución del proyecto y adjuntar un CV resumido -máximo 3 páginas-).

Nombre y apellido

Género

DNI

Entidad y área a la que pertenece

Función

Recuerde que deberá cargar al sistema el C.V. resumido - no más de 3 páginas - de cada una de las personas que conforman el equipo de trabajo

¿Desea agregar otra persona al equipo de trabajo?

GUARDAR

Describir los vínculos institucionales existentes entre los distintos participantes que intervienen en el presente proyecto y/o las experiencias previas de trabajo conjunto.

Completar la información requerida de todos los participantes que tendrán intervención directa en el desarrollo del proyecto.

4- Desarrollo del proyecto:

Desarrollo del Proyecto *

COMPLETAR

Desarrollo del Proyecto

Descripción del problema

Describa el problema que da origen al proyecto. Máximo 1500 caracteres.

Indicar el problema o necesidad de mejora al que el proyecto intenta dar respuesta y por qué se solucionaría de esta forma. Sin información contextual ni socio-histórica.

Objetivo general

Explique qué se pretende lograr con el proyecto. Máximo 1000 caracteres.

De acuerdo al problema y a las estrategias para su solución, detalle cuál es el objetivo principal del proyecto.

Objetivos específicos

Solo los cuatro objetivos específicos que considere más importantes. Pueden referirse, por ejemplo, al impacto de la tecnología sobre el proceso productivo, al desarrollo de un nuevo producto o servicio, a la reducción del impacto ambiental de un proceso productivo, a mejorar la calidad de vida de los/as beneficiarios/as, mejorar la calidad de productos existentes, generación de empleo, capacitación, etc.

Considerando el objetivo principal del proyecto, redactar en no mas de 700 caracteres los cuatro objetivos específicos que se consideren de mayor relevancia para el proyecto.

A. Máximo 700 caracteres

4- Desarrollo del proyecto:

Resultados esperados
Detalle qué resultados y/o productos espera obtener. Máximo 1000 caracteres.

El proyecto
El proyecto, ¿incorpora elementos de diseño?

En caso de responder afirmativamente, detalle en qué aspectos del proyecto interviene el diseño (Máximo 1000 caracteres).

Antecedentes del proyecto y sus financiamientos
Describa si ya se trabajó sobre esta idea, si es una actividad que ya está funcionando, si posee financiamiento previo, etc. Máximo 1000 caracteres.

Destinatarios/as del proyecto
Consigne la cantidad aproximada de personas que se beneficiarán con la ejecución del proyecto y caracterice a la población destinataria. Máximo 500 caracteres.

Desarrollo/innovación
¿Por qué considera que el proyecto resolverá en forma novedosa el problema planteado? Máximo 1500 caracteres.

GUARDAR

En función de los objetivos propuestos, detallar el resultado final esperado al finalizar el proyecto.

En el caso de incorporar elementos de diseño, seleccionar la opción SI y desarrollar estos elementos. Vale aclarar que la dimensión diseño no es un requisito obligatorio, si bien es deseable que exista componentes de este tipo.

Señalar si la propuesta fue trabajada o existen precedentes relacionados a la propuesta. Indicar la cantidad de potenciales beneficiados de ejecutarse el proyecto.

Especificar qué tipo de innovaciones o soluciones novedosas plantea el proyecto para resolver el problema presentado.

5- Estrategia para la resolución del problema:

COMPLETAR

Estrategia para la Resolución del Problema *

Estrategia para la Resolución del Problema

+ - Actividades principales y resultados esperados

Nº de actividad

Actividad

Breve descripción

Resultados esperados

Mes de ejecución

Actividades principales y resultados esperados

Nº de actividad

Actividad

Breve descripción

Resultados esperados

Mes de ejecución

GUARDAR

Señalar las actividades principales del proyecto junto a los resultados esperados para cada una de ellas. Consignar, además, el mes de ejecución de cada actividad. **RECUERDE QUE** el plazo de ejecución previsto para los PEIS es de hasta doce (12) meses.

Para sumar actividades, hacer click en el signo mas debajo del subtítulo.

6- Presupuesto estimado:

Presupuesto Estimado *

Presupuesto estimado

Deberá consignar el monto estimado que aportará cada una de las partes que participarán del proyecto. La suma solicitada al MINCyT no podrá superar el 70% del monto total del proyecto.
El financiamiento solicitado al PNTIS no podrá exceder la suma de PESOS OCHO MILLONES (\$8.000.000.). El Programa no financiará el rubro Personal ni Servicios técnicos del sector CyT.
(Recuerde que deberá cargar al sistema la planilla de Excel que se les envió como modelo.)

En caso de haber solicitado al PNTIS presupuesto para el rubro MATERIALES E INSUMOS, indique para qué serán utilizados los mismos. (Máximo 1000 caracteres)

En caso de haber solicitado al PNTIS presupuesto para el rubro SERVICIOS TÉCNICOS, indique qué tipo de servicios se pagarán. Se refiere a contratación de personal especializado para el desarrollo de actividades específicas que no pueden ser realizadas por las entidades intervinientes en el proyecto. (Máximo 1000 caracteres)

En caso de haber solicitado al PNTIS presupuesto para el rubro EQUIPAMIENTO, indique a qué tipo de equipamiento se refiere. Si usted necesita comprar elementos para hacer una máquina es el rubro MATERIALES E INSUMOS. (Máximo 1000 caracteres)

En caso de haber solicitado al PNTIS presupuesto para el rubro VIAJES y VIÁTICOS, indique cantidad, desde y hacia dónde serán y quién los realizará. (Máximo 1000 caracteres)

En caso de haber solicitado al PNTIS presupuesto para el rubro OTROS, especifique el destino de los fondos. (Máximo 1000 caracteres)

En este apartado deberá señalar, para cada rubro que corresponda, el presupuesto estimado. Recuerde que deberá adjuntar al formulario la planilla modelo con el detalle del presupuesto solicitado y el aporte de la/s contraparte/s.

7- Archivos a adjuntar:

Constancia de CUIT *

Acta constitutiva de la Entidad Solicitante *

C.V. resumido del Director Técnico del proyecto *

Carta aval de las entidades que participan del proyecto. *

C.V. resumido de cada uno de los integrantes del equipo de trabajo *

Planilla de presupuesto *

Acta Acuerdo de conformación del Núcleo Asociativo *

Una vez finalizada la carga de información, deberá adjuntar la documentación solicitada que respalde los datos completados a lo largo del proyecto.

ADJUNTAR

ADJUNTAR

Subir información

Tamaño máximo de 20MB. Extensiones permitidas: pdf, doc, docx, xlsx, jpg, jpeg, png, bmp, gif, tiff, tif, html, dwf.

ADJUNTAR DE PC

MIS DOCUMENTOS ADJUNTOS

+ Arrastre el archivo aquí

8- Para tener en cuenta:

Datos Básicos * COMPLETAR

✔ IF-2022-11956238-APN-DSFYTT#MS
 MODIFICAR
ELIMINAR
VER

Para cada conjunto de datos, cuando la información fue correctamente cargada y guardada, el sistema devolverá un número de IF para cada conjunto de datos. La información puede modificarse o eliminarse para completarla de nuevo, si fuera necesario. Lo mismo sucederá con los archivos adjuntos.

SE SUGIERE REVISAR ATENTAMENTE LA INFORMACION CARGADA ANTES DE GUARDAR.

Constancia de CUIT * ADJUNTAR

✔ IF-2022-11954208-APN-DNGDE#JGM
 ELIMINAR
VER

Acta constitutiva de la Entidad Solicitante * ADJUNTAR

✔ IF-2022-11954209-APN-DNGDE#JGM
 ELIMINAR
VER

8- Para tener en cuenta:

VOLVER

CONFIRMAR TRÁMITE

Al finalizar, hacer click en CONFIRMAR TRÁMITE. Si la información cargada corresponde con lo solicitado, el sistema le mostrará la documentación asociada al trámite, y el número del mismo, que será un número de expediente.











El trámite se inició con éxito

Número de trámite

Número de trámite: EX-2022-11954219- -APN-DNGDE#JGM

Este n° está en su buzón de trámites

Documentación asociada:

Nombre	Acciones
IF-2022-11954213-APN-DNGDE#JGM	
IF-2022-11954214-APN-DNGDE#JGM	
IF-2022-11954212-APN-DNGDE#JGM	
IF-2022-11954210-APN-DNGDE#JGM	
IF-2022-11954208-APN-DNGDE#JGM	
IF-2022-11954211-APN-DNGDE#JGM	
IF-2022-11954209-APN-DNGDE#JGM	
IF-2022-11954207-APN-DNGDE#JGM	
PV-2022-11954220-APN-DNGDE#JGM	
IF-2022-11954218-APN-DNGDE#JGM	
PV-2022-11954221-APN-DNGDE#JGM	