

# HLB

**ANÁLISIS EPIDEMIOLÓGICO**  
(datos a febrero 2018)

# JUJUY



**CUIDEMOS**  
NUESTROS CÍTRICOS  
PROGRAMA NACIONAL  
DE PREVENCIÓN DEL HLB



**SINAVIMO**

Sistema Nacional de Vigilancia y Monitoreo de Plagas

 **senasa**



Ministerio de Agroindustria  
Presidencia de la Nación

# CAPACIDAD PRODUCTIVA

---

Desde 2010 hasta febrero de 2018 no se detectaron **muestras positivas** de HLB.

Ocupa una superficie citrícola de **8.140 hectáreas**, lo que representa el **6,15 % de la superficie nacional**.

Los **monitoreos** se efectuaron sobre arbolado urbano, traspatios y plantaciones comerciales.

## PRODUCCIÓN CITRÍCOLA

---

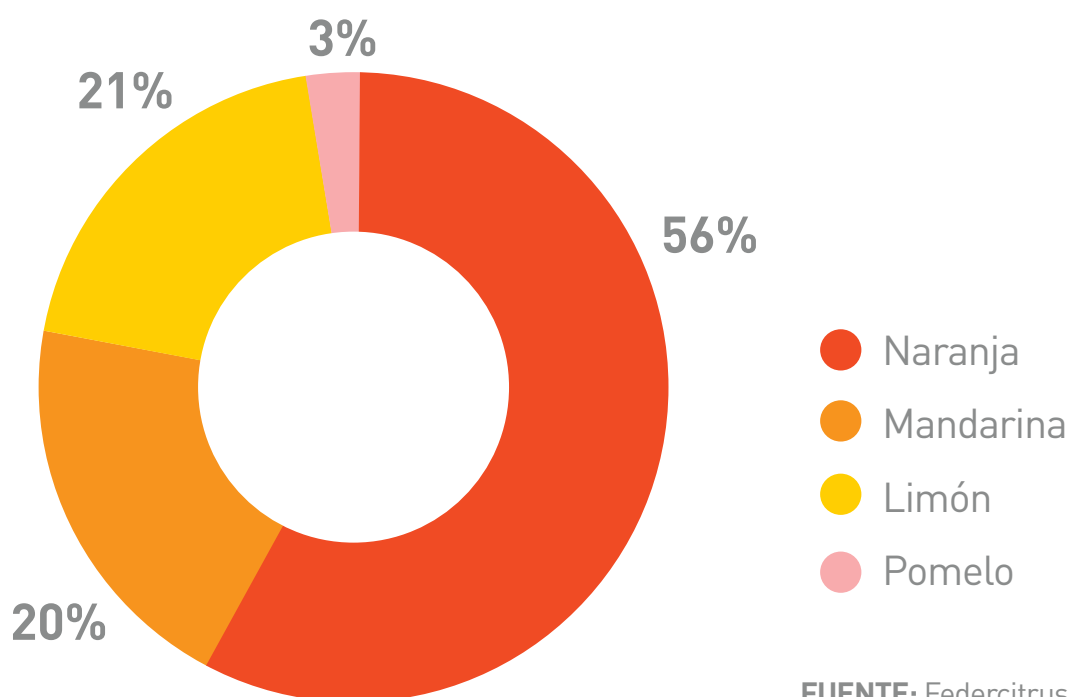
**7,84 %**  
DEL TOTAL NACIONAL

**258 MIL**  
TONELADAS DE CÍTRICOS

FUENTE: Federcitrus, 2017.

## SUPERFICIE IMPLANTADA (has/especie)

---



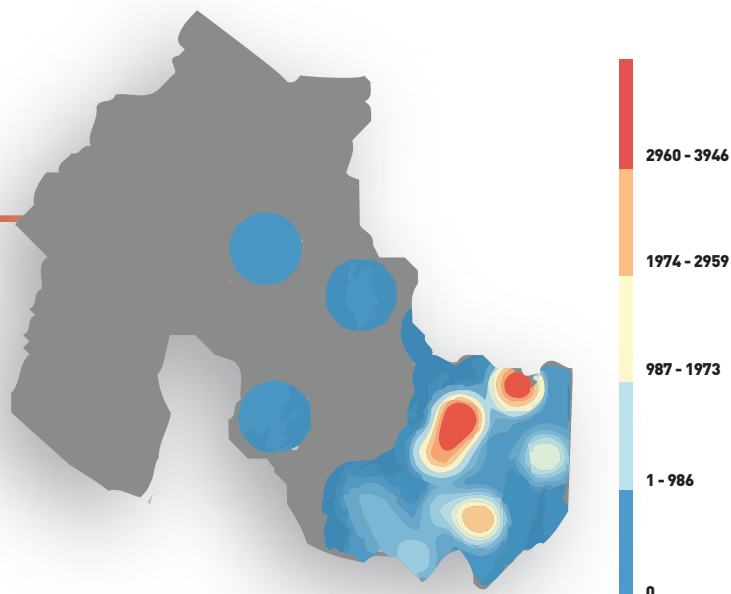
FUENTE: Federcitrus, 2017.

# VIGILANCIA FITOSANITARIA

## INTENSIDAD DE MONITOREOS

Cantidad de monitoreos

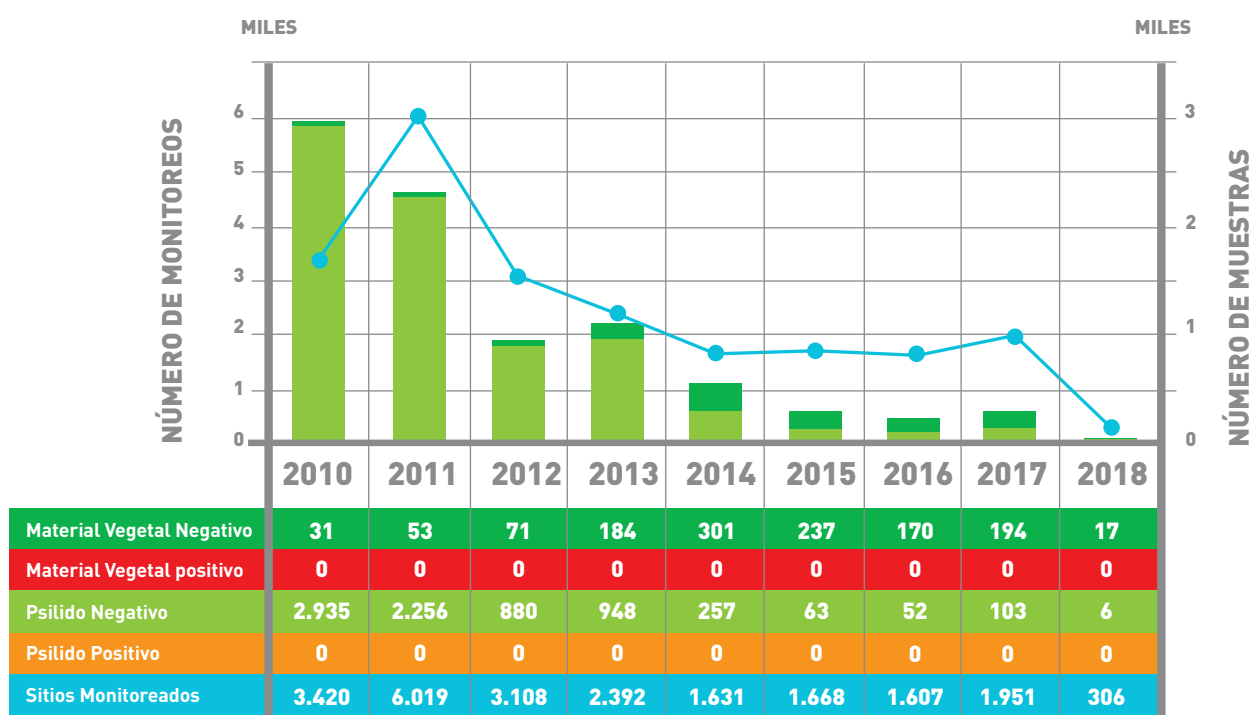
FUENTE: Datos Programa Nacional de Prevención del Huanglongbing (PNPHLB) a febrero de 2018



## MONITOREOS DESDE 2010 a febrero de 2018

**+22 MIL**  
SITIOS MONITOREADOS

**+8 MIL**  
MUESTRAS



FUENTE: Datos Programa Nacional de Prevención del Huanglongbing (PNPHLB) a febrero de 2018