

Informe Mensual Diciembre 2022



Ministerio de Transporte
Argentina

CNRT | CONTROL
DEL TRANSPORTE

Reporte estadístico mensual

- ▶ Periodo: Diciembre 2022
- ▶ Alcance: El presente documento constituye el informe mensual de estadísticas del Transporte Interurbano de pasajeros de Jurisdicción Nacional (servicios regulares y turismo con datos desde abril 2019), y Parque Móvil desarrollado por el Área de Estadísticas de la Gerencia de Control Técnico Automotor, de la Comisión Nacional de Regulación del Transporte
- ▶ Origen de datos utilizados:
 - Transporte interurbano:** Base Lista de pasajeros y Base DUT
 - Parque Móvil:** Base Registro de Parque Móvil



Información Estadística

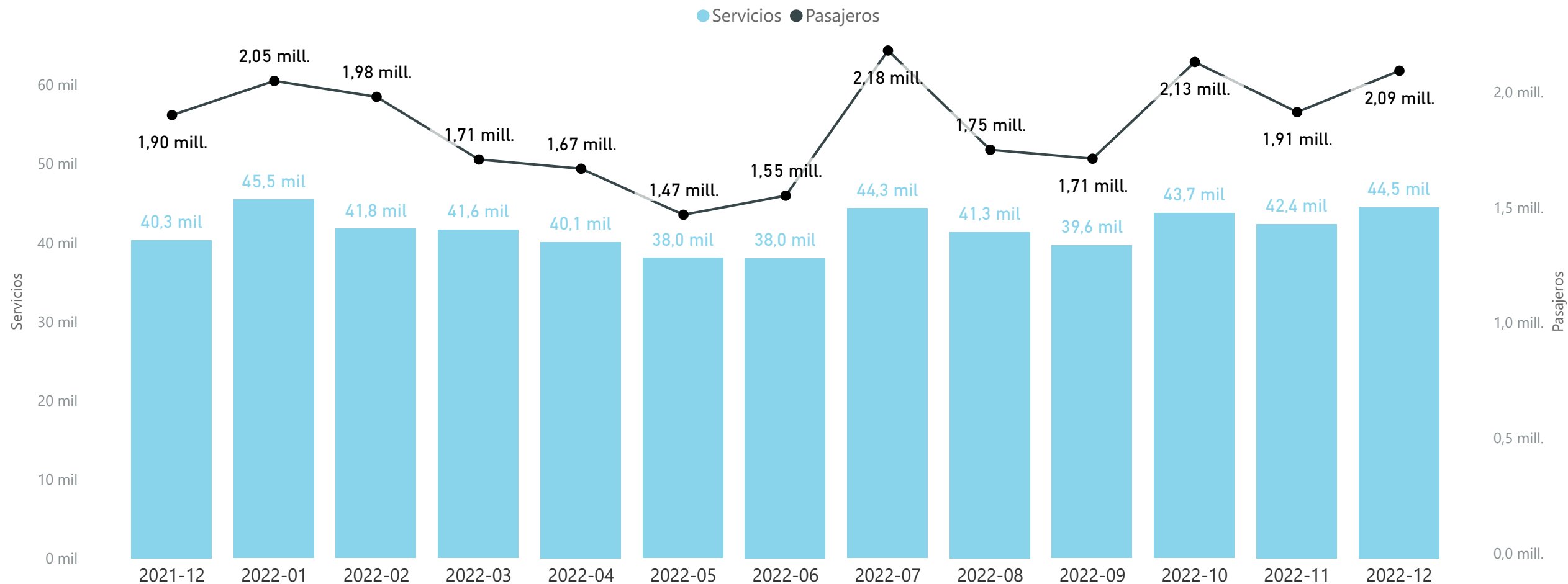


Ministerio de Transporte
Argentina

CNRT | CONTROL
DEL TRANSPORTE

Pasajeros y Servicios Totales

Interurbano - Servicios Regulares - Diciembre 2021 a Diciembre 2022

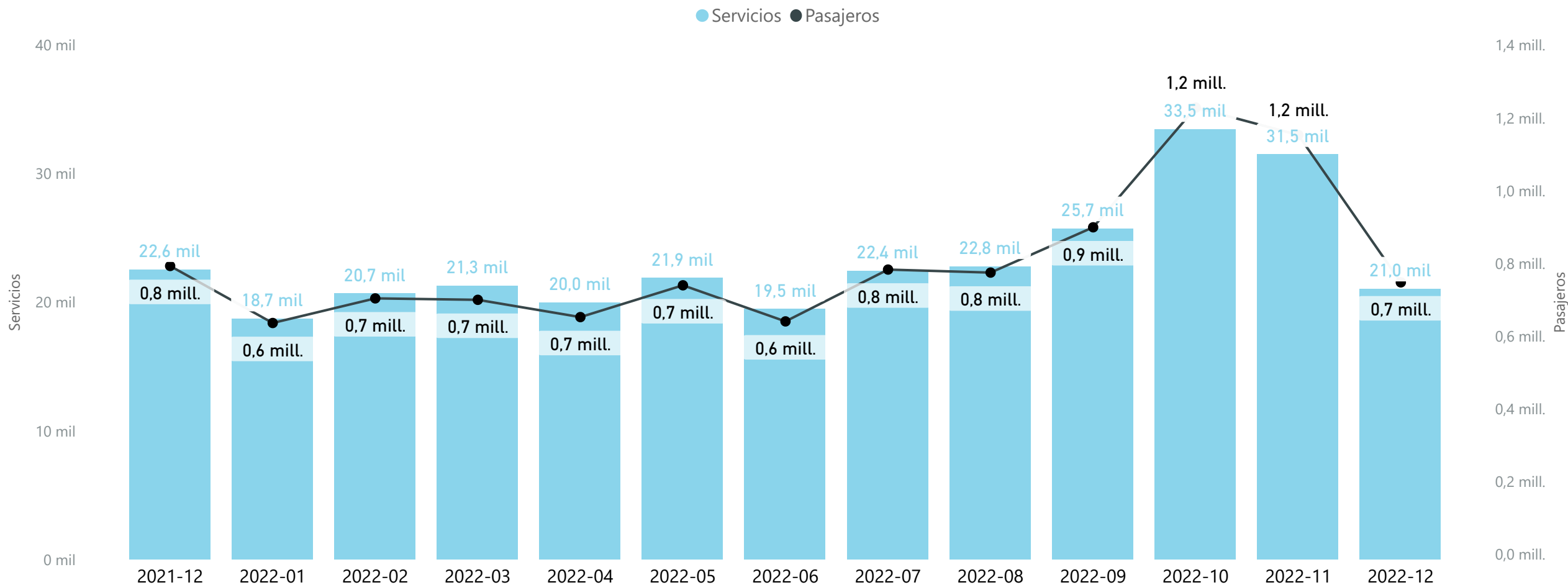


Ministerio de Transporte
Argentina

CNRT | CONTROL
DEL TRANSPORTE

Pasajeros y servicios totales

Interurbano - Turismo - Diciembre 2021 a Diciembre 2022

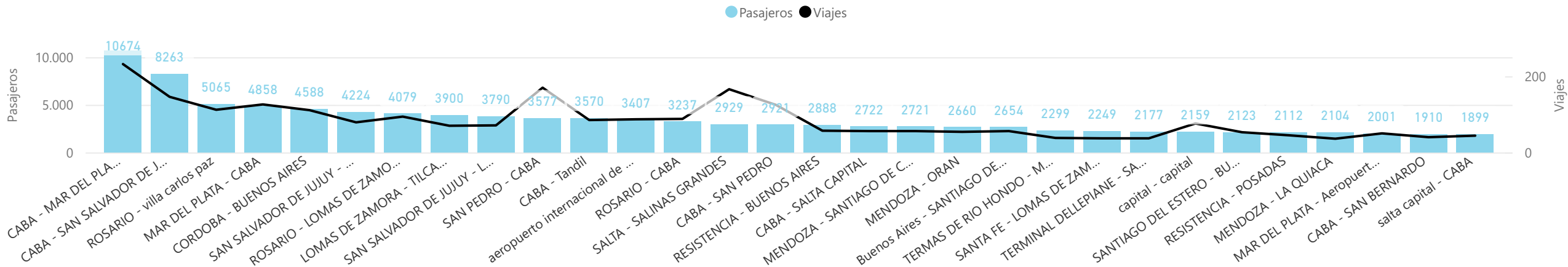


Ministerio de Transporte
Argentina

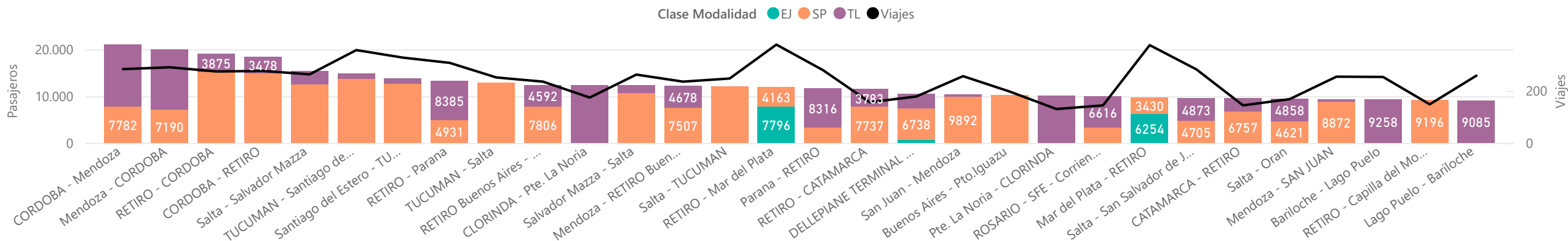
CNRT | CONTROL
DEL TRANSPORTE

Pasajeros por servicio - TOP30 Interurbano - Diciembre 2022

DUT



Lista de Pasajeros



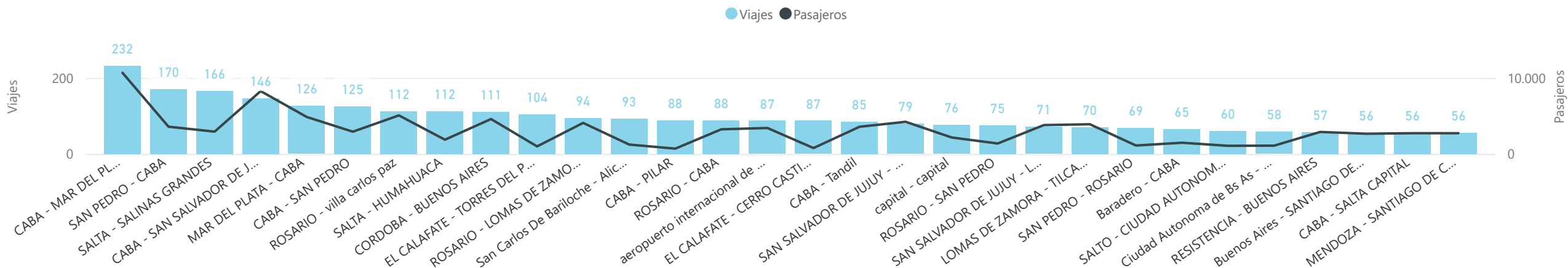
Ministerio de Transporte
Argentina

CNRT | CONTROL DEL TRANSPORTE

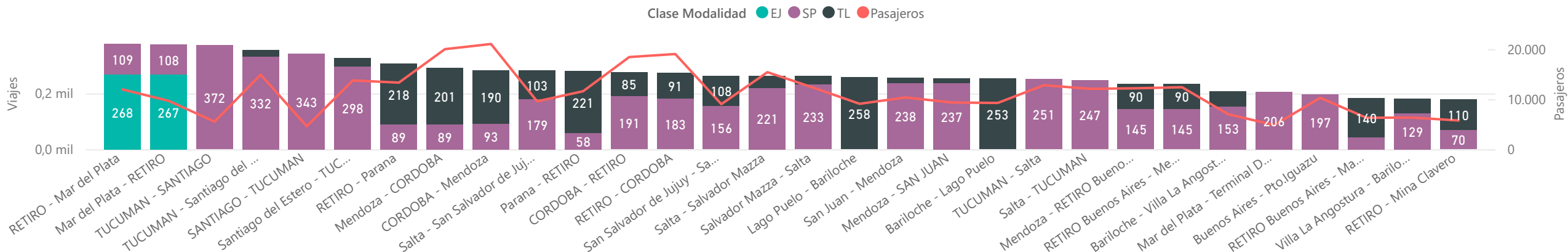
Viajes por servicio - TOP30

Interurbano - Diciembre 2022

DUT



Lista de Pasajeros

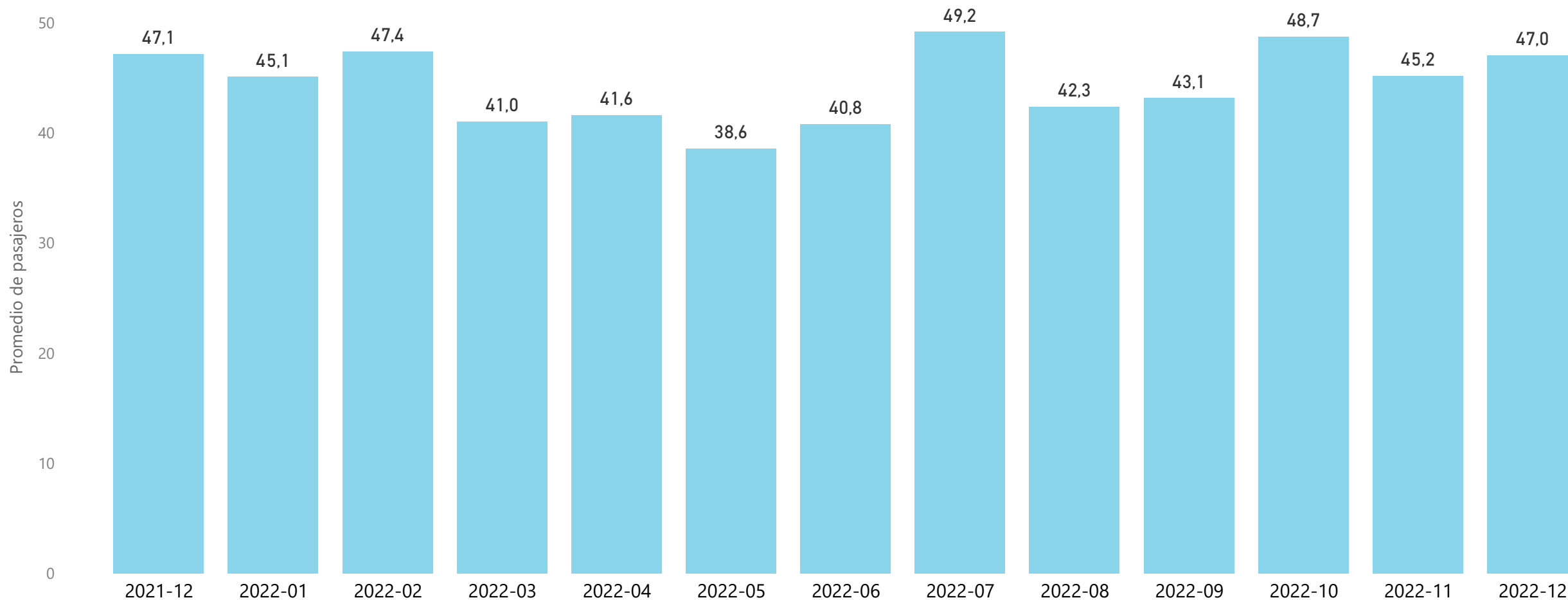


Ministerio de Transporte
Argentina

CNRT | CONTROL DEL TRANSPORTE

Índice de pasajeros por servicios acumulados

Interurbano - Servicios Regulares - Diciembre 2021 a Diciembre 2022

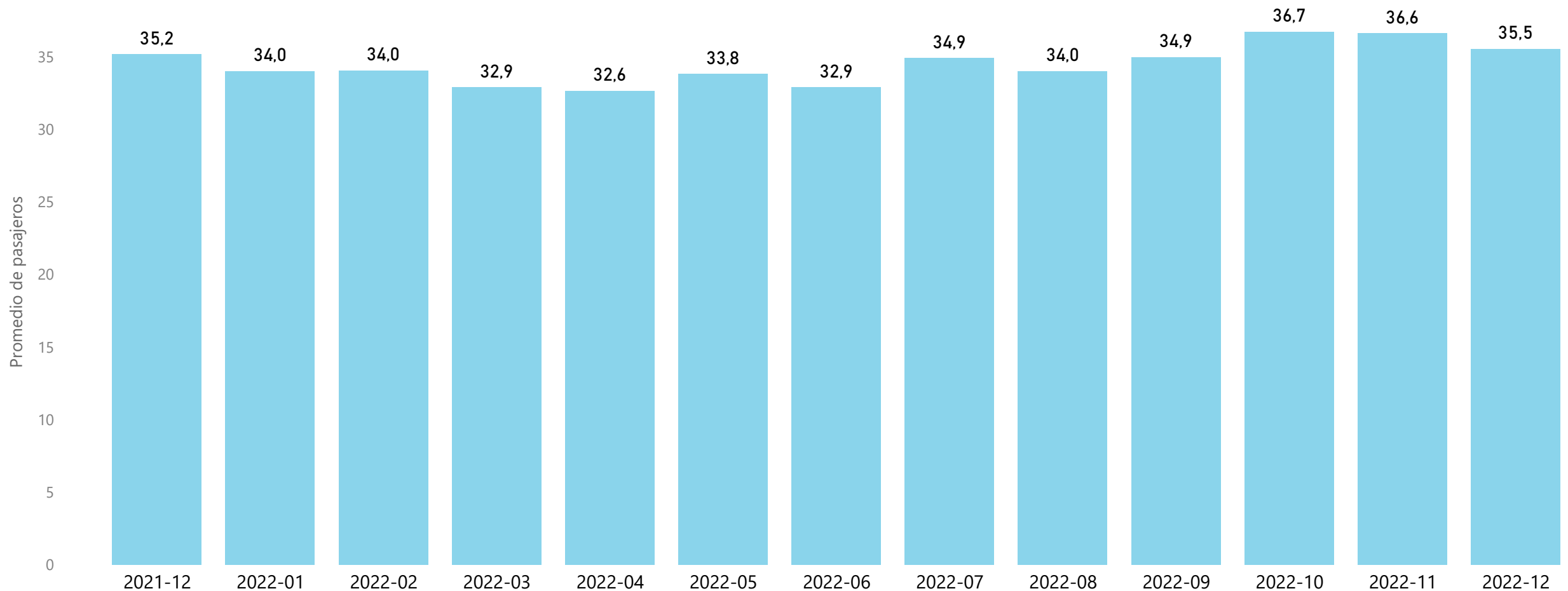


Ministerio de Transporte
Argentina

CNRT | CONTROL
DEL TRANSPORTE

Índice de pasajeros por servicios acumulados

Interurbano - Turismo (DUT) - Diciembre 2021 a Diciembre 2022

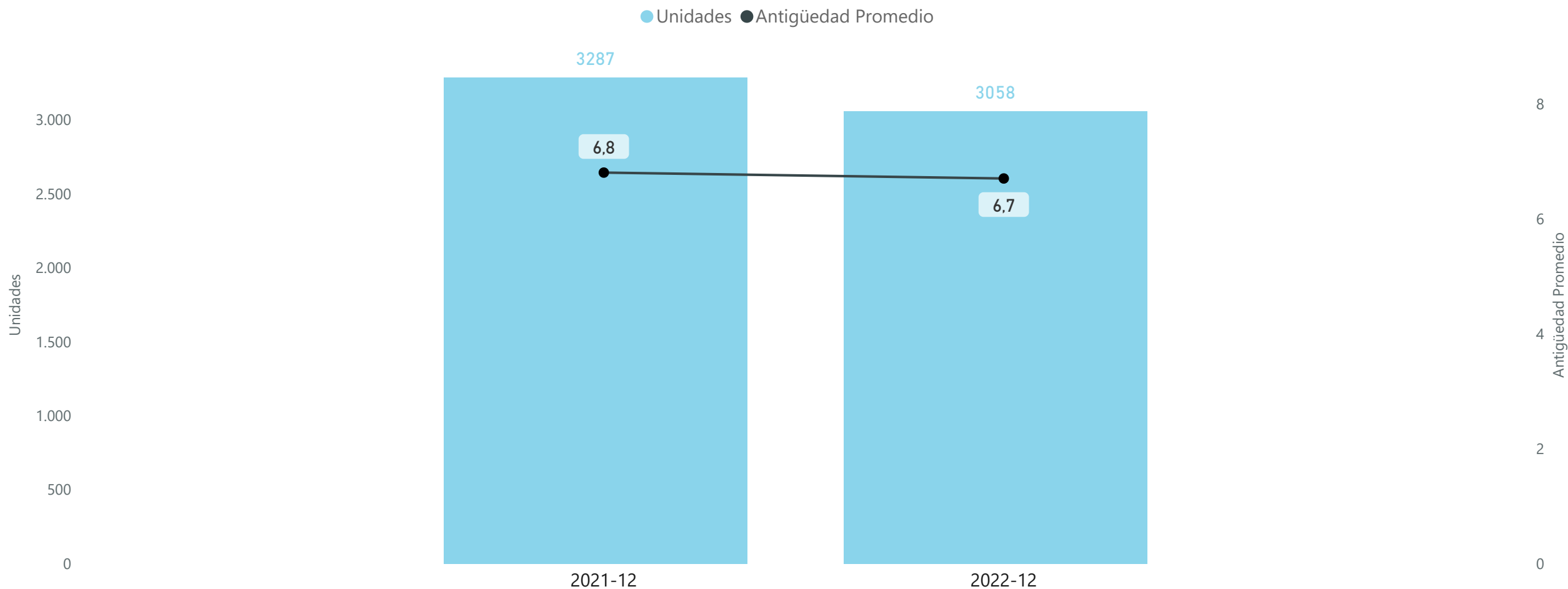


Ministerio de Transporte
Argentina

CNRT | CONTROL
DEL TRANSPORTE

Total parque móvil

Interurbano - Servicio Público - Diciembre 2021 vs Diciembre 2022

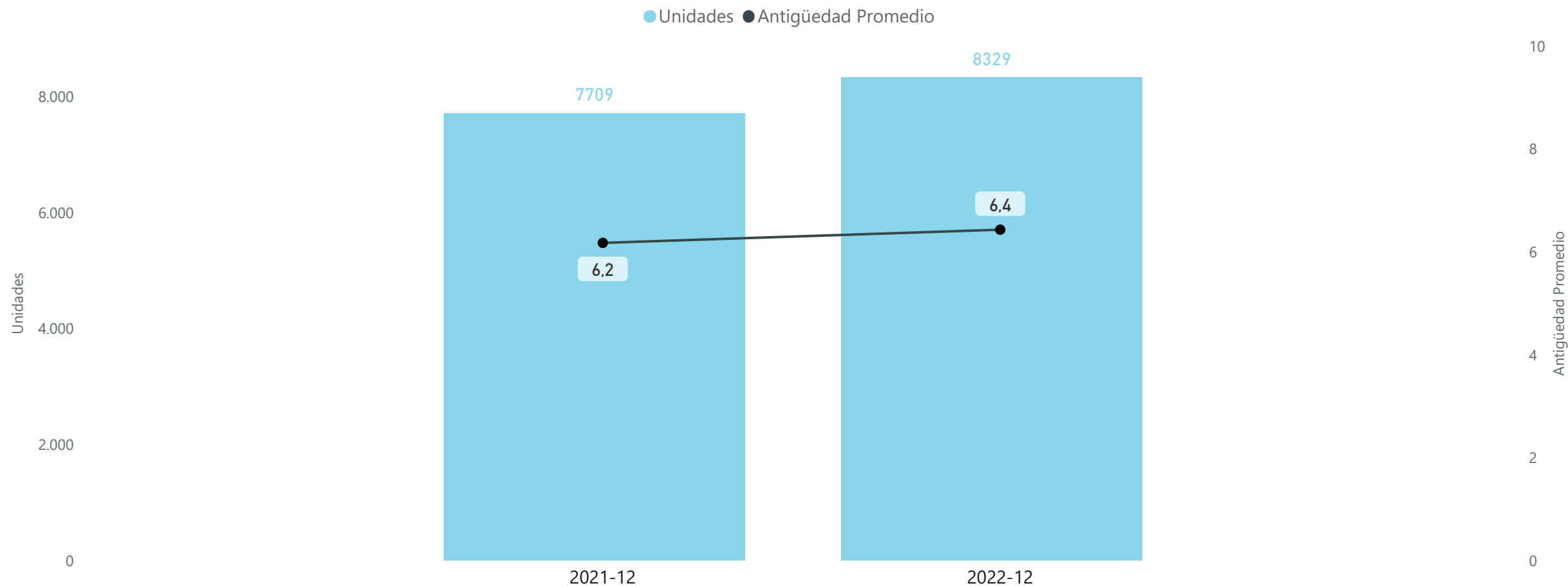


Ministerio de Transporte
Argentina

CNRT | CONTROL
DEL TRANSPORTE

Total parque móvil

Interurbano - Turismo (DUT) - Diciembre 2021 vs Diciembre 2022

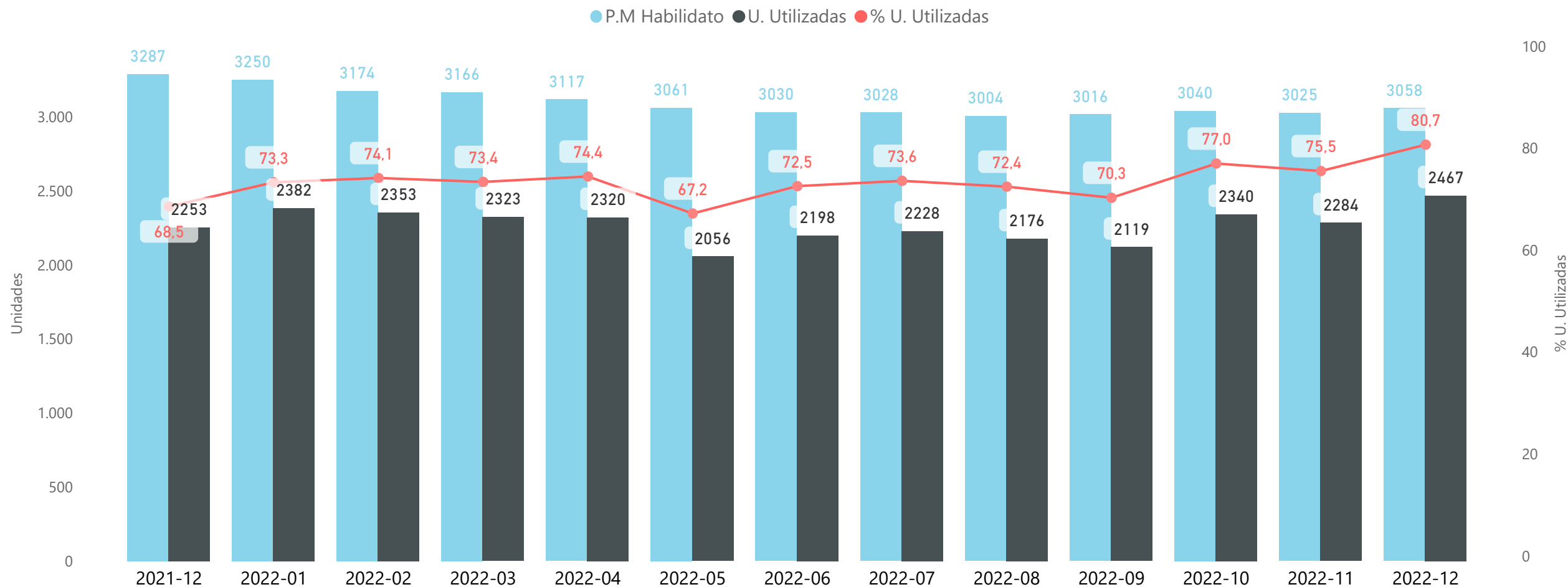


Ministerio de Transporte
Argentina

CNRT | CONTROL
DEL TRANSPORTE

Total parque móvil utilizado acumulado Servicios Regulares

Interurbano - Servicios Regulares - Diciembre 2021 a Diciembre 2022

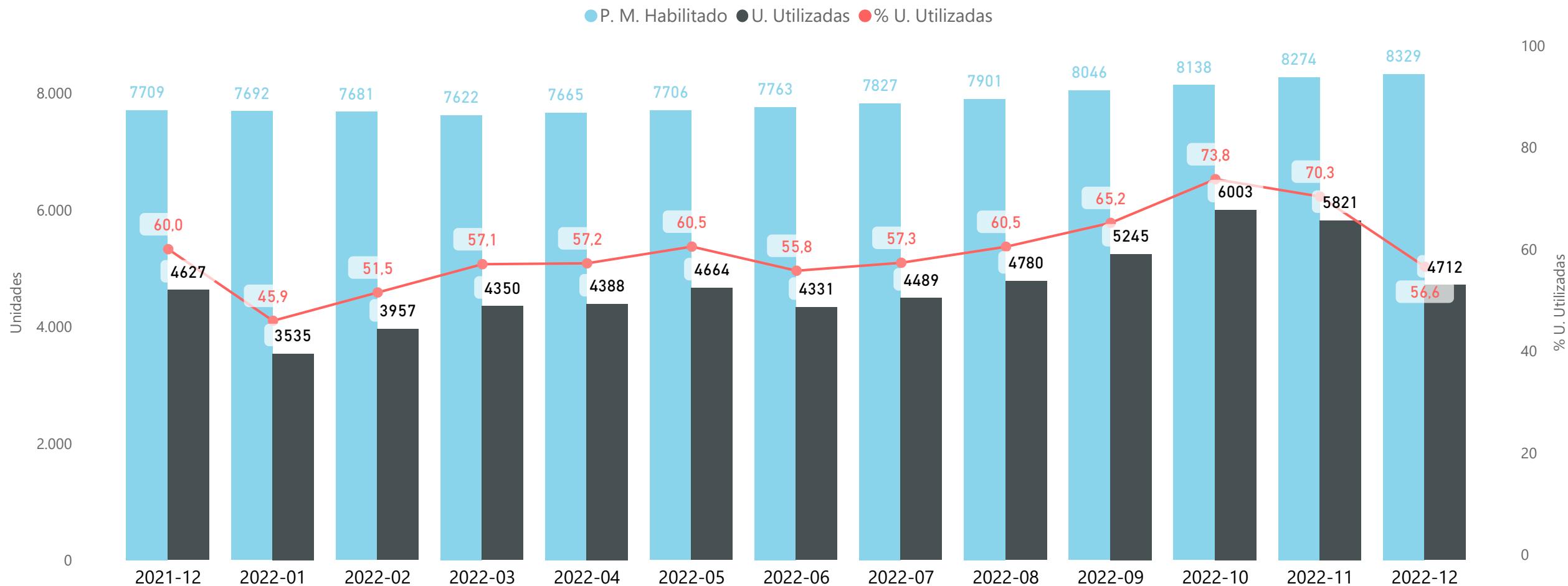


Ministerio de Transporte
Argentina

CNRT | CONTROL
DEL TRANSPORTE

Total parque móvil utilizado acumulado (DUT)

Interurbano - Turismo - Diciembre 2021 a Diciembre 2022

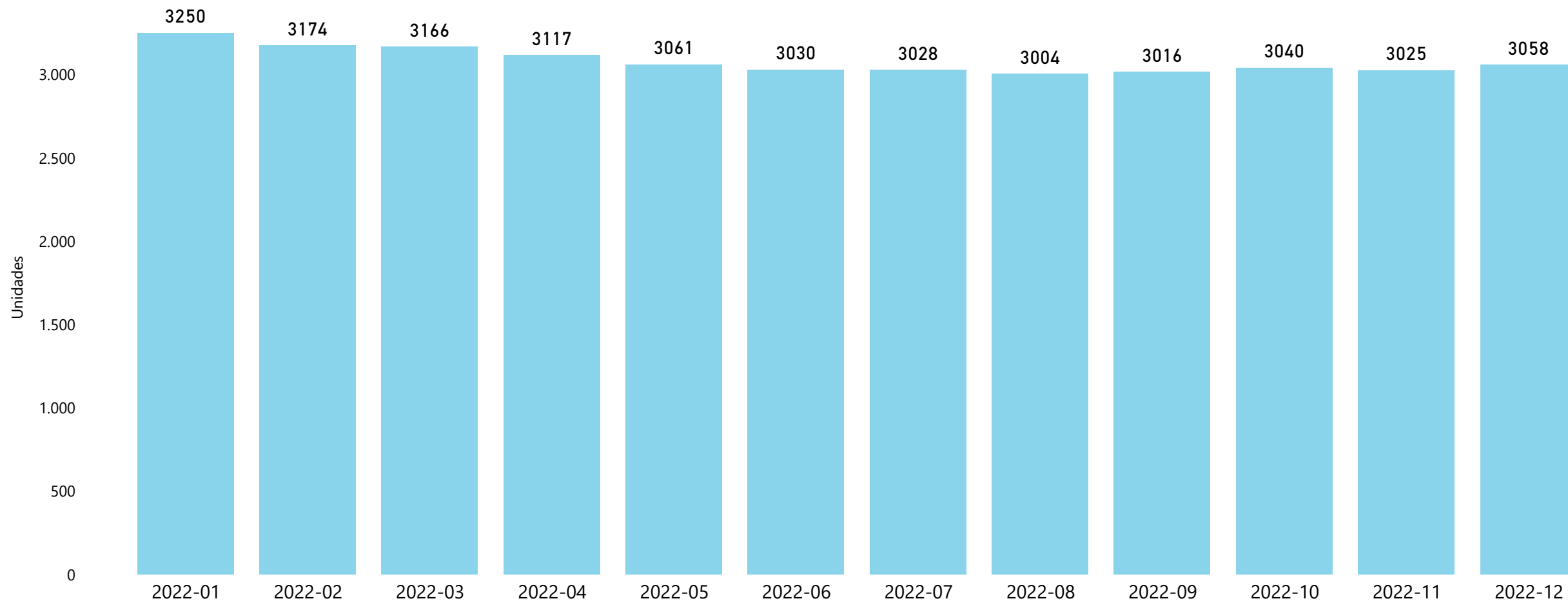


Ministerio de Transporte
Argentina

CNRT | CONTROL
DEL TRANSPORTE

Total parque móvil acumulado

Interurbano - Servicios Regulares - 2022

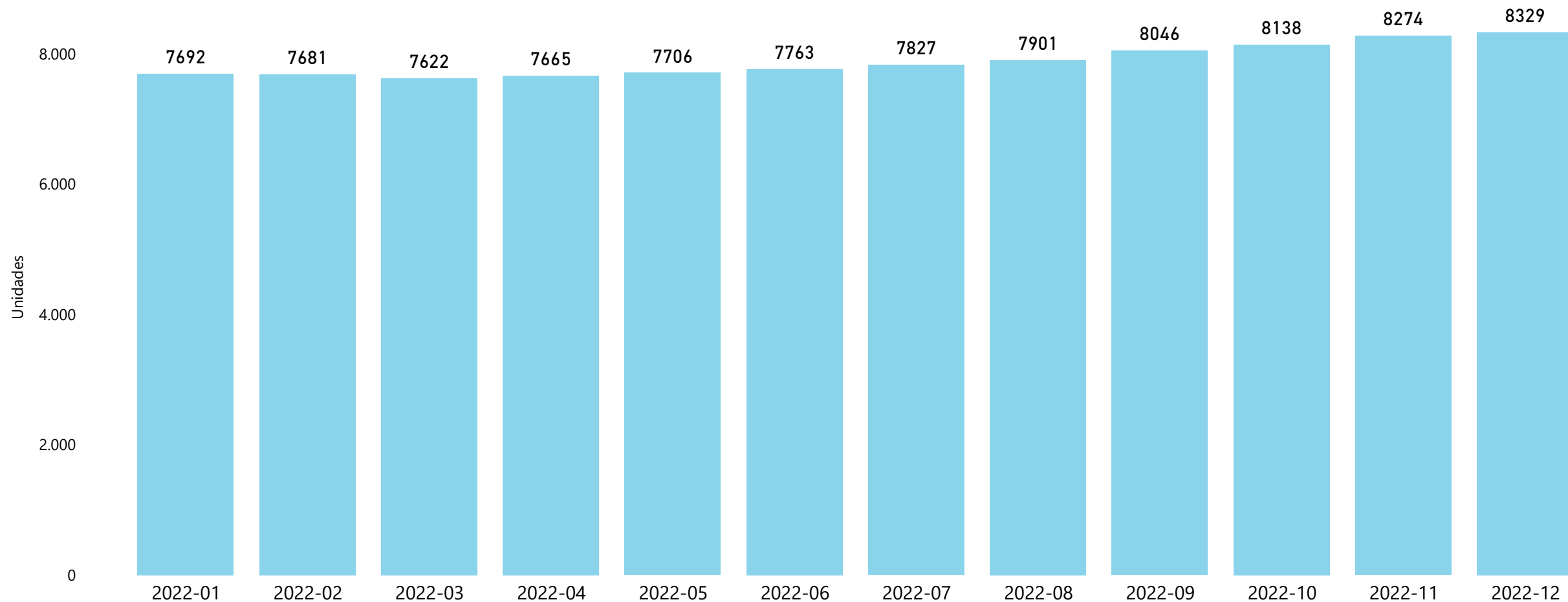


Ministerio de Transporte
Argentina

CNRT | CONTROL
DEL TRANSPORTE

Total parque móvil acumulado

Interurbano - Turismo - 2022

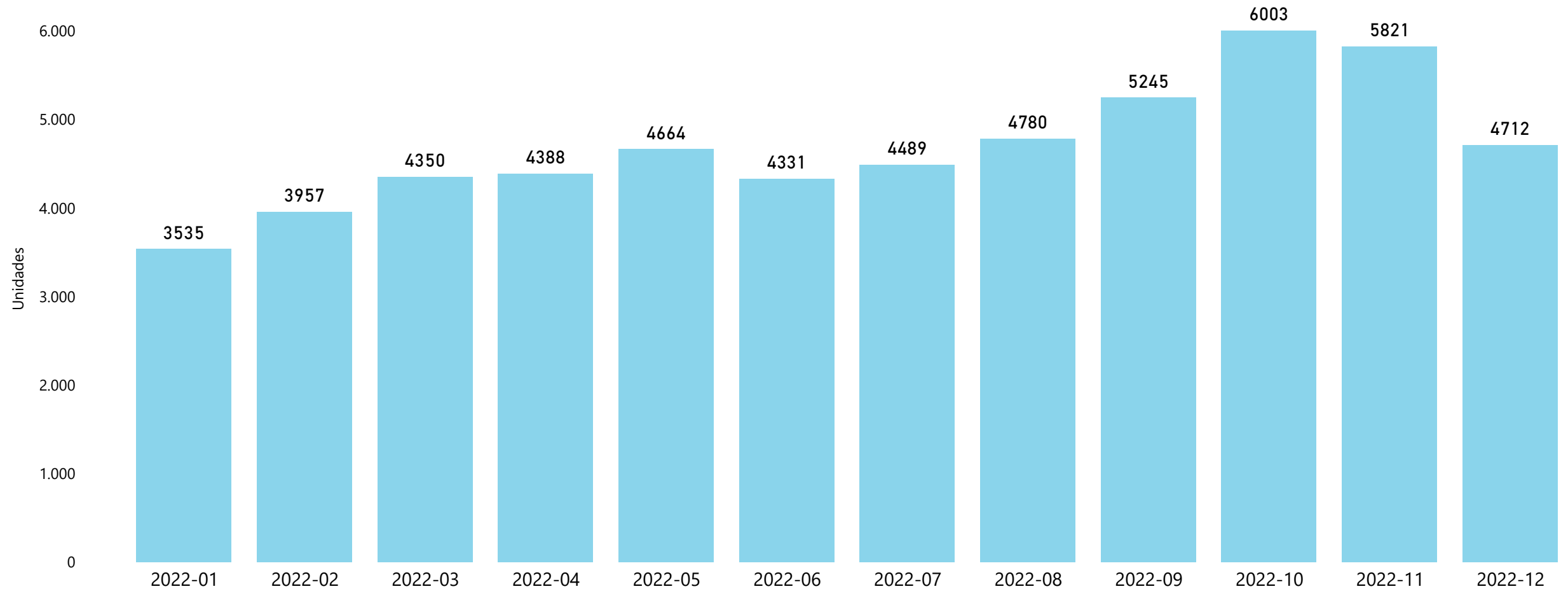


Ministerio de Transporte
Argentina

CNRT | CONTROL
DEL TRANSPORTE

Total parque móvil acumulado utilizado (DUT)

Interurbano - Turismo - 2022



Ministerio de Transporte
Argentina

CNRT | CONTROL
DEL TRANSPORTE

Reporte estadístico mensual - Aspectos a destacar

En Diciembre del año 2022 en Servicios Regulares se realizaron un 10,4% más de servicios que durante Diciembre del año 2021, y se transportaron un 10,1% más pasajeros.

En cambio, en los Servicios de Turismo (DUT), durante el mes de Diciembre del año 2022 se realizaron un 6,7% menos de servicios y se transportaron 5,7% menos de pasajeros que durante el mes de Diciembre del año 2021.

Si sumamos los servicios y pasajeros transportados de Servicios Regulares y de Turismo (DUT) por periodo, durante Diciembre del año 2021 se realizaron 62.865 servicios y 2.692.404 pasajeros transportados, mientras que durante el mes de Diciembre del 2022 se realizaron 65.535 servicios y 2.839.755 pasajeros transportados, en Diciembre del 2022 se realizó un 4,2% más de servicios y se transportaron un 5,5% más de pasajeros.



Ministerio de Transporte
Argentina

CNRT | CONTROL
DEL TRANSPORTE

Reporte estadístico mensual - Aspectos a destacar

Los pasajeros transportados por corredor se presentan tanto los de turismo (DUT) como los de Servicios Regulares (Ejecutivo, Servicio Público y Tráfico Libre) para el periodo de Diciembre del año 2022. En los pasajeros de Turismo (DUT) los corredores con mayor afluencia de pasajeros fueron CABA - Mar del Plata y CABA - San Salvador de Jujuy. En los Servicios Regulares los corredores con mayor cantidad de pasajeros fueron CABA - Mar del Plata y San Pedro y CABA.

En cuanto a los corredores con mayor cantidad de viajes por tipo de servicio durante Diciembre del año 2022, en Turismo (DUT) fueron los corredores de Córdoba - Mendoza y Mendoza - Córdoba. Mientras que en Servicios Regulares fueron Retiro - Mar del Plata y Mar del Plata - Retiro.

Con respecto al índice de pasajeros por servicios, en Servicios Regulares el índice de pasajeros de Diciembre del 2021 a Diciembre 2022 disminuyó un 0,2% ya que paso de 47,1 a solo 47 puntos. En cuanto al índice de pasajeros acumulado en servicios DUT, el mismo de un periodo a otro incrementó en un 0,9% pasando de 35,2 a 35,5 el índice.



Ministerio de Transporte
Argentina

CNRT | CONTROL
DEL TRANSPORTE

Reporte estadístico mensual - Aspectos a destacar

De acuerdo al Parque Móvil Habilitado ante esta Comisión, el Parque Móvil de Servicios Regulares en Diciembre del año 2022 cerró con un total de 3.058 unidades, son 7,1% menos unidades en comparación al parque del mes de Diciembre del año 2021.

Así mismo en lo que refiere a la cantidad de unidades diferentes utilizadas en Servicios Regulares, a partir de lo declarado mediante Lista de Pasajeros, respecto al mes de Diciembre del año 2021 durante Diciembre del año 2022 se utilizó un 9,5% más de parque habilitado. La Antigüedad Promedio del parque móvil durante Diciembre del 2022 fue de 6,7 en cambio en diciembre del 2021 fue de 6,8.

En cuanto al Parque Móvil Habilitado para Turismo en Diciembre del 2021 contaba con 7.709 unidades, en Diciembre del año 2022 cerró con 8.329 unidades, de un periodo al otro hubo un incremento del 8% de unidades. En lo que refiere a la cantidad de unidades diferentes utilizadas en Servicios de Turismo (DUT), a partir de lo declarado mediante DUT vemos que también aumentó en un 1,8%. Pasando de 4.627 unidades en Diciembre del año 2021 a 4.712 unidades en Diciembre del año 2022. En cuanto a la evolución de la Antigüedad Promedio en las unidades para servicios de Turismo (DUT), esta tuvo un incremento del 3,2% entre los periodos comparados.

A partir de estos datos se puede construir un índice de utilización del Parque Móvil habilitado tanto para Servicios Regulares como para Servicios de Turismo (DUT). Para Diciembre del año 2021 la utilización de Parque Móvil de Servicios Regulares fue del 68,5% mientras que para Turismo (DUT) fue del 60%. Mientras que para Diciembre del año 2022 el porcentaje de parque utilizado fue del 80,7% en Servicios Regulares y del 56,6% en servicios de Turismo (DUT).



Ministerio de Transporte
Argentina

CNRT | CONTROL
DEL TRANSPORTE



Argentina Ministerio de Transporte