

# Informe Mensual Noviembre 2022



Ministerio de Transporte  
Argentina

**CNRT** | CONTROL  
DEL TRANSPORTE

# Reporte estadístico mensual

---

- ▶ Periodo: Noviembre 2022
- ▶ Alcance: El presente documento constituye el informe mensual de estadísticas del Transporte Interurbano de pasajeros de Jurisdicción Nacional (servicios regulares y turismo con datos desde abril 2019), y Parque Móvil desarrollado por el Área de Estadísticas de la Gerencia de Control Técnico Automotor, de la Comisión Nacional de Regulación del Transporte
- ▶ Origen de datos utilizados:
  - Transporte interurbano:** Base Lista de pasajeros y Base DUT
  - Parque Móvil:** Base Registro de Parque Móvil



# Información Estadística

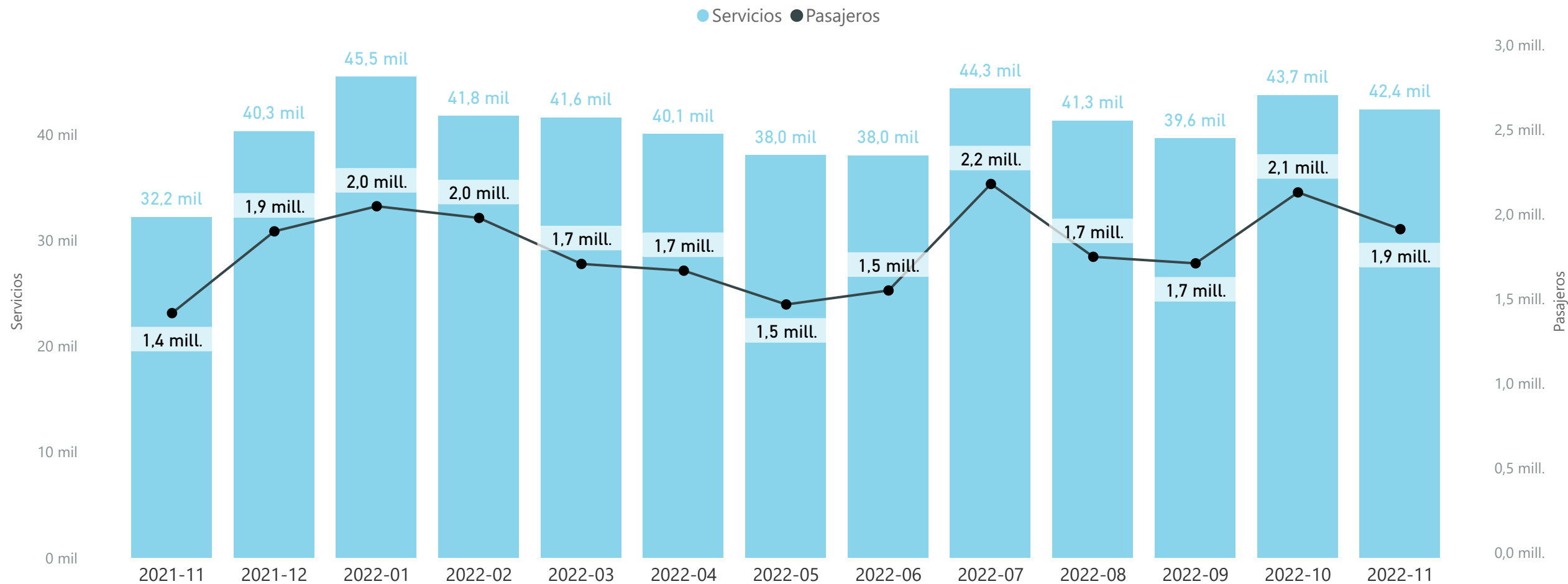


Ministerio de Transporte  
Argentina

**CNRT** | CONTROL  
DEL TRANSPORTE

# Pasajeros y servicios totales

## Interurbano - Servicios Regulares - Noviembre 2021 a Noviembre 2022

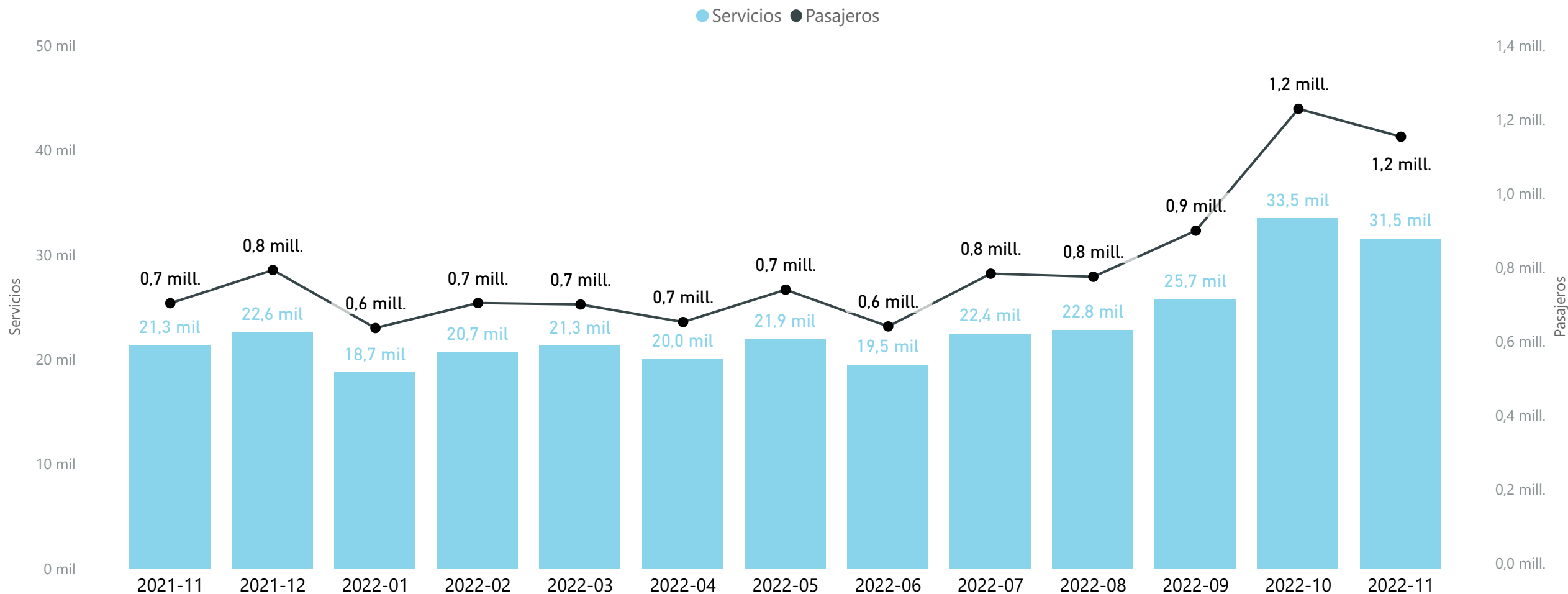


Ministerio de Transporte  
Argentina

**CNRT** | CONTROL  
DEL TRANSPORTE

# Pasajeros y servicios totales

## Interurbano - Turismo - Noviembre 2021 a Noviembre 2022



Ministerio de Transporte  
Argentina

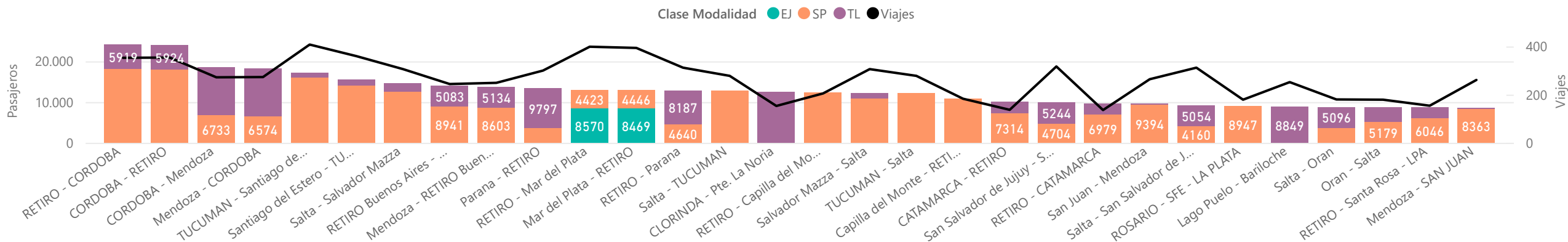
**CNRT** | CONTROL  
DEL TRANSPORTE

# Pasajeros por servicio - TOP30 Interurbano - Noviembre 2022

DUT



Lista de Pasajeros



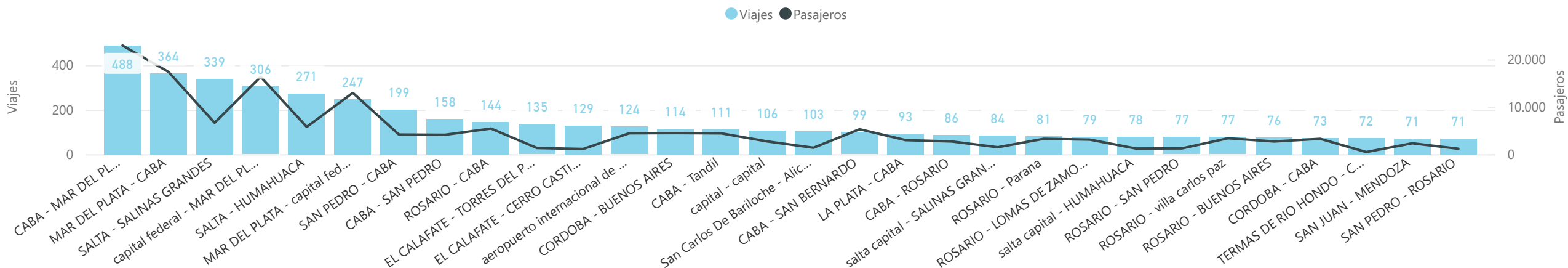
Ministerio de Transporte  
Argentina

CNRT | CONTROL DEL TRANSPORTE

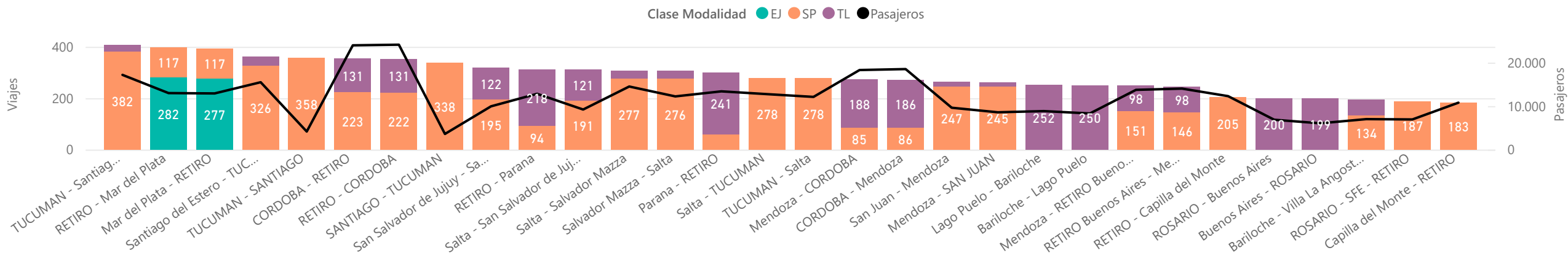
# Viajes por servicio - TOP30

## Interurbano - Noviembre 2022

DUT



### Lista de Pasajeros

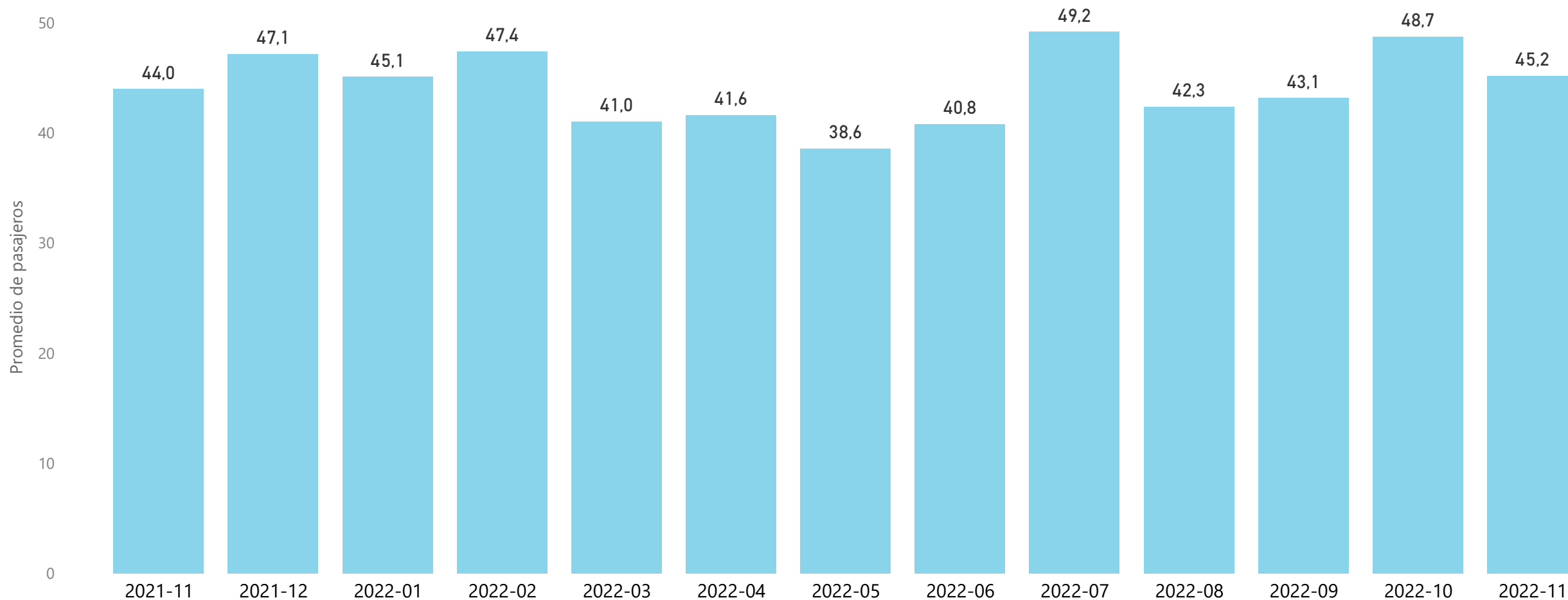


Ministerio de Transporte  
Argentina

CNRT | CONTROL DEL TRANSPORTE

# Índice de pasajeros por servicios acumulados

## Interurbano - Servicios Regulares - Noviembre 2021 a Noviembre 2022



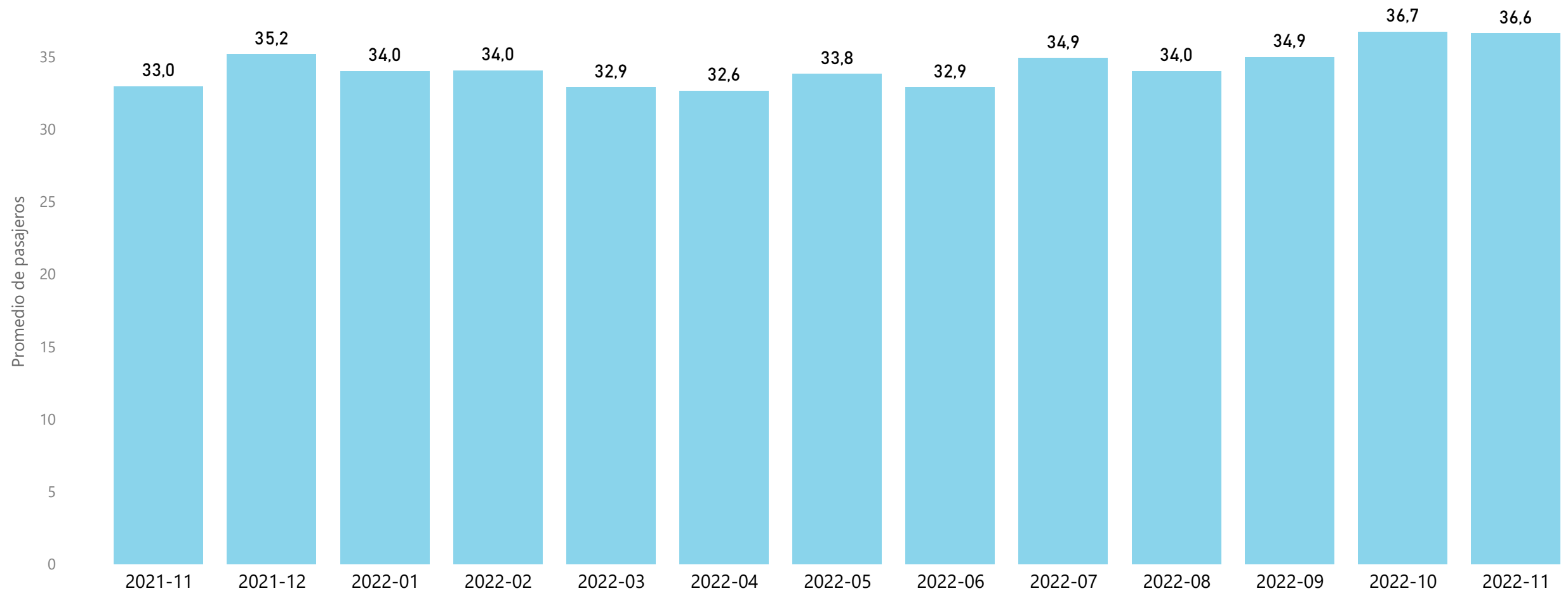
Ministerio de Transporte  
Argentina

**CNRT** | CONTROL  
DEL TRANSPORTE



# Índice de pasajeros por servicios acumulados

Interurbano - Turismo (DUT) - Noviembre 2021 a Noviembre 2022

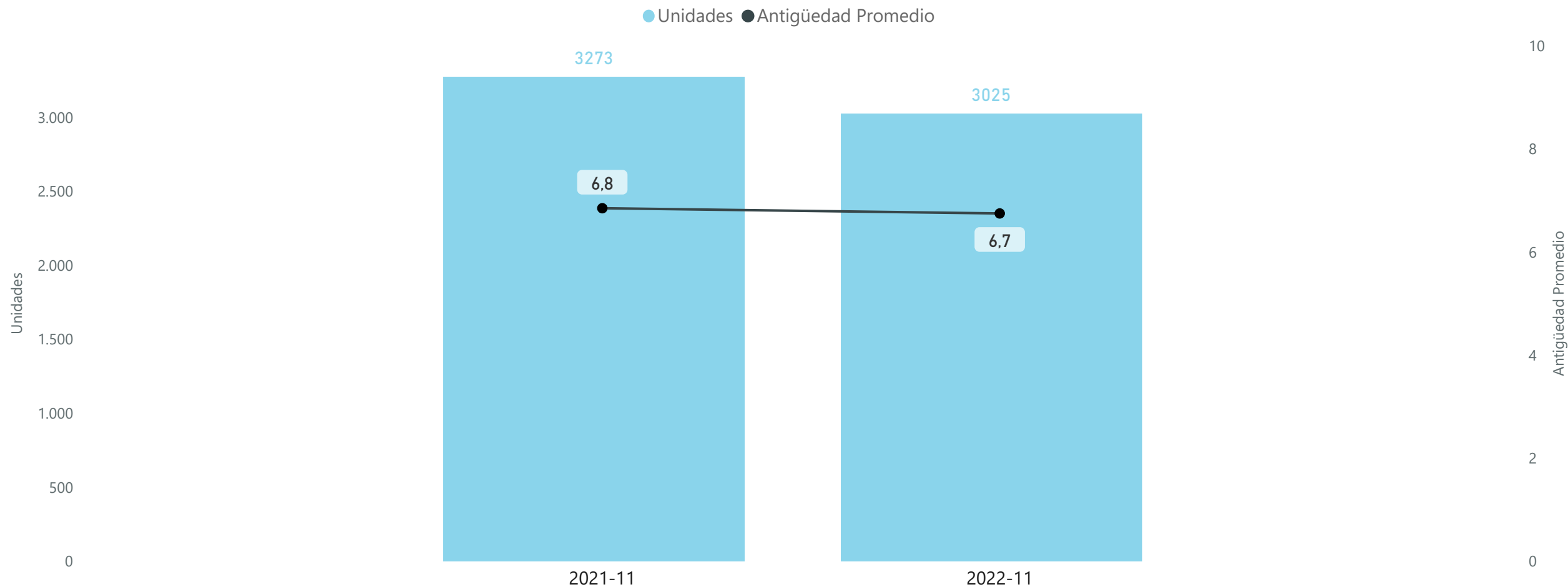


Ministerio de Transporte  
Argentina

**CNRT** | CONTROL  
DEL TRANSPORTE

# Total Parque Móvil

## Interurbano - Servicio Público - Noviembre 2021 vs Noviembre 2022

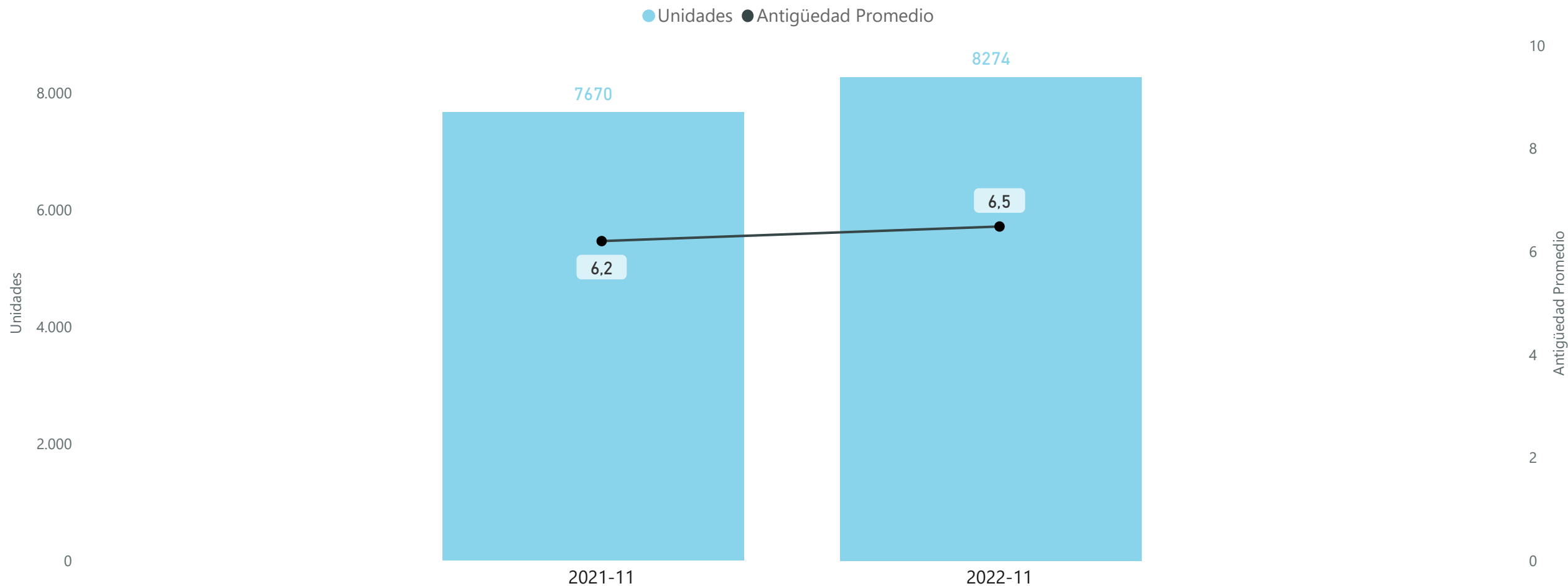


Ministerio de Transporte  
Argentina

**CNRT** | CONTROL  
DEL TRANSPORTE

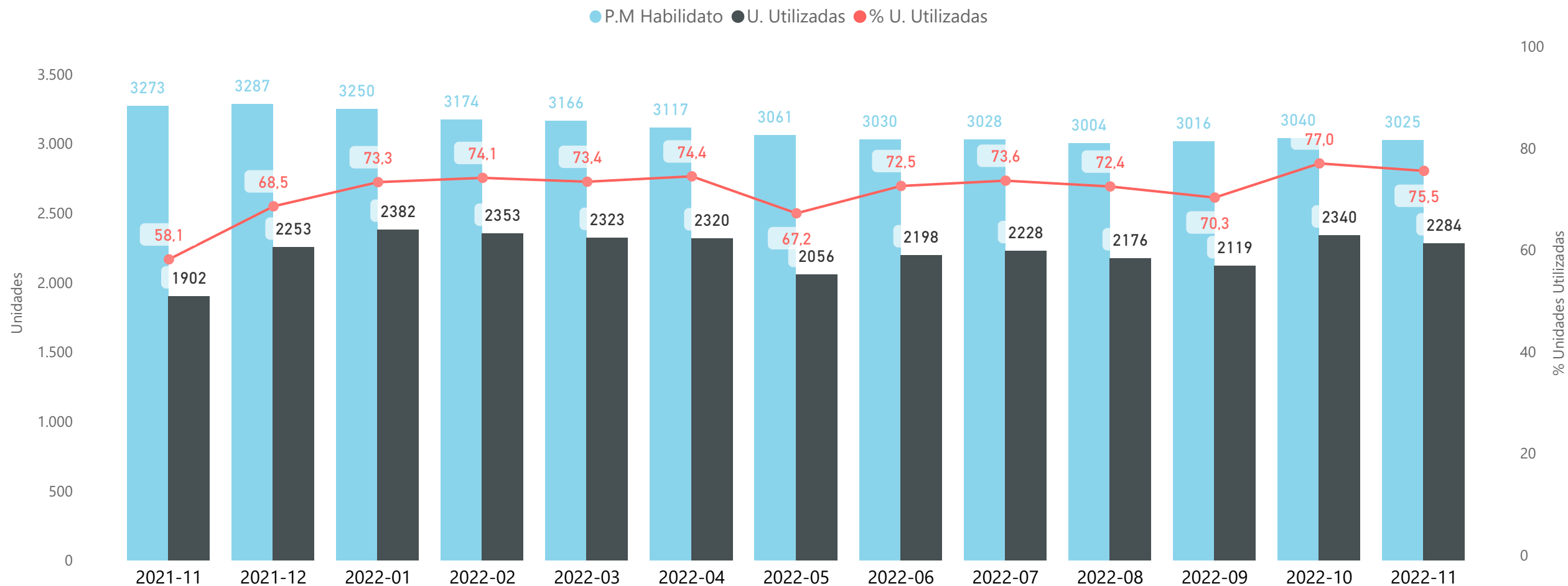
# Total parque móvil

## Interurbano - Turismo (DUT) - Noviembre 2021 vs Noviembre 2022



# Total parque móvil utilizado acumulado Servicios Regulares

## Interurbano - Servicios Regulares - Noviembre 2021 a Noviembre 2022

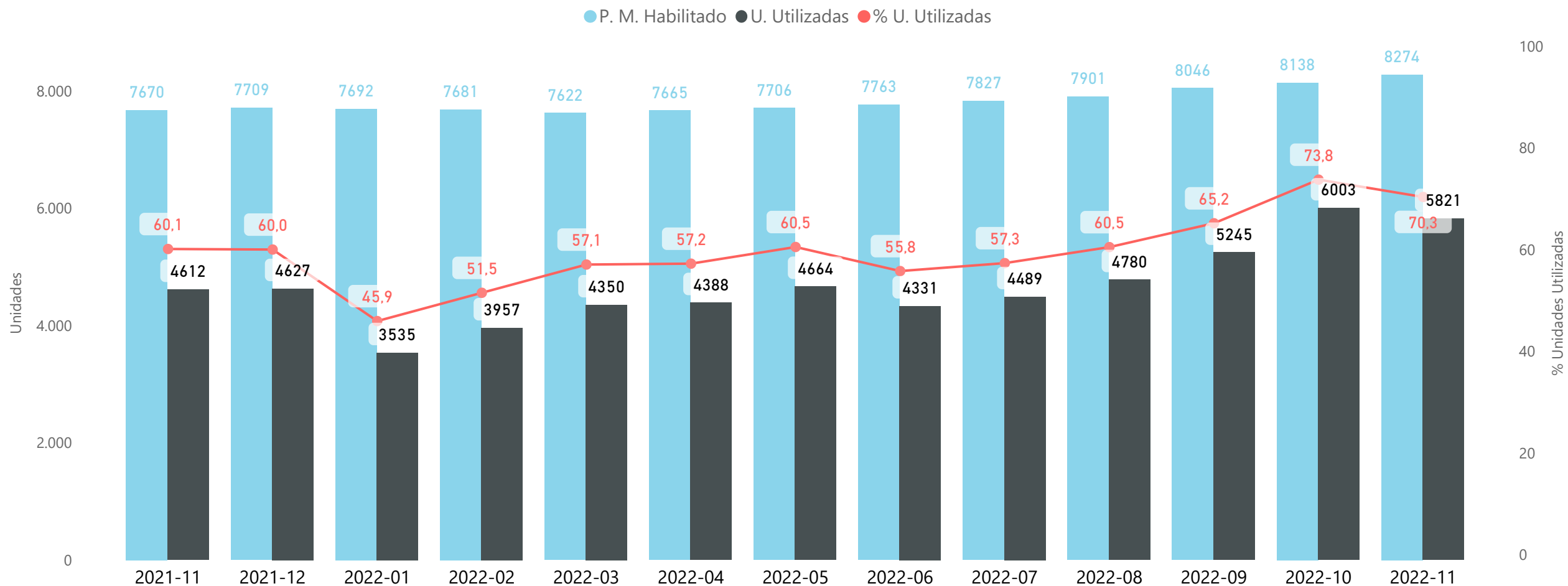


Ministerio de Transporte  
Argentina

CNRT | CONTROL  
DEL TRANSPORTE

# Total parque móvil utilizado acumulado (DUT)

## Interurbano - Turismo - Noviembre 2021 a Noviembre 2022

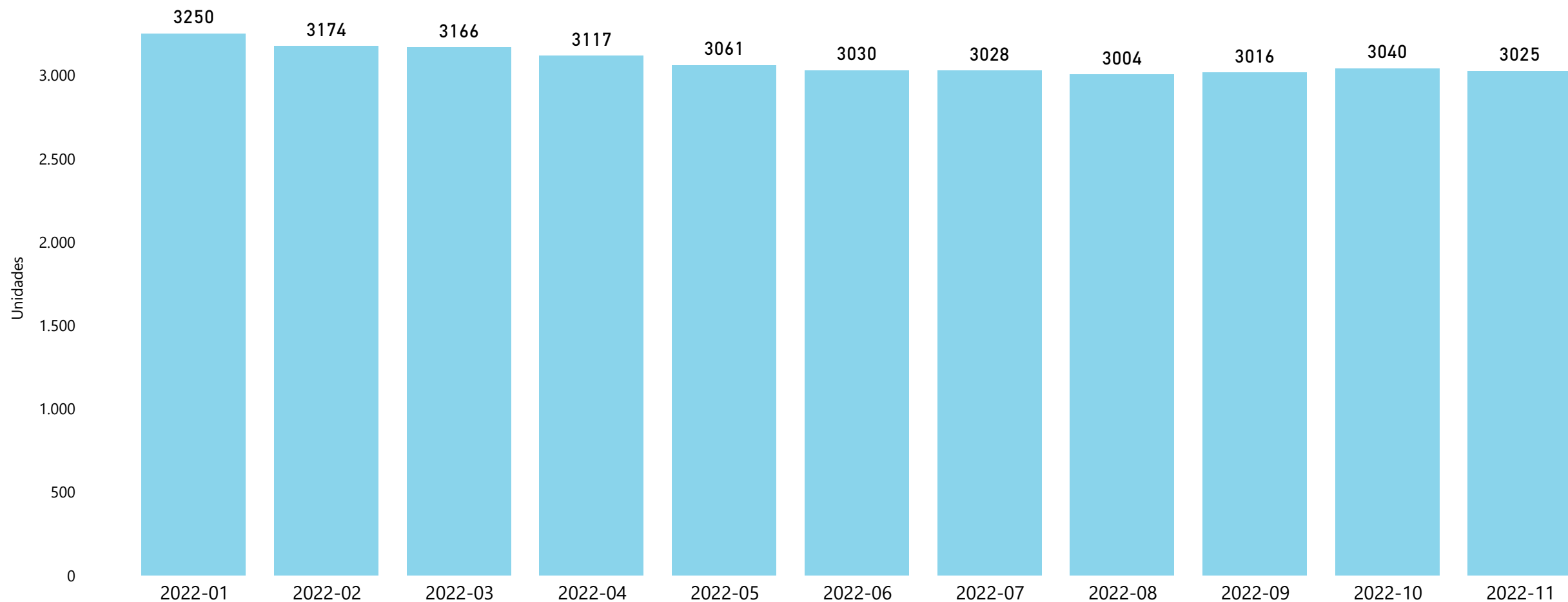


Ministerio de Transporte  
Argentina

CNRT | CONTROL  
DEL TRANSPORTE

# Total parque móvil acumulado

## Interurbano - Servicios Regulares - 2022

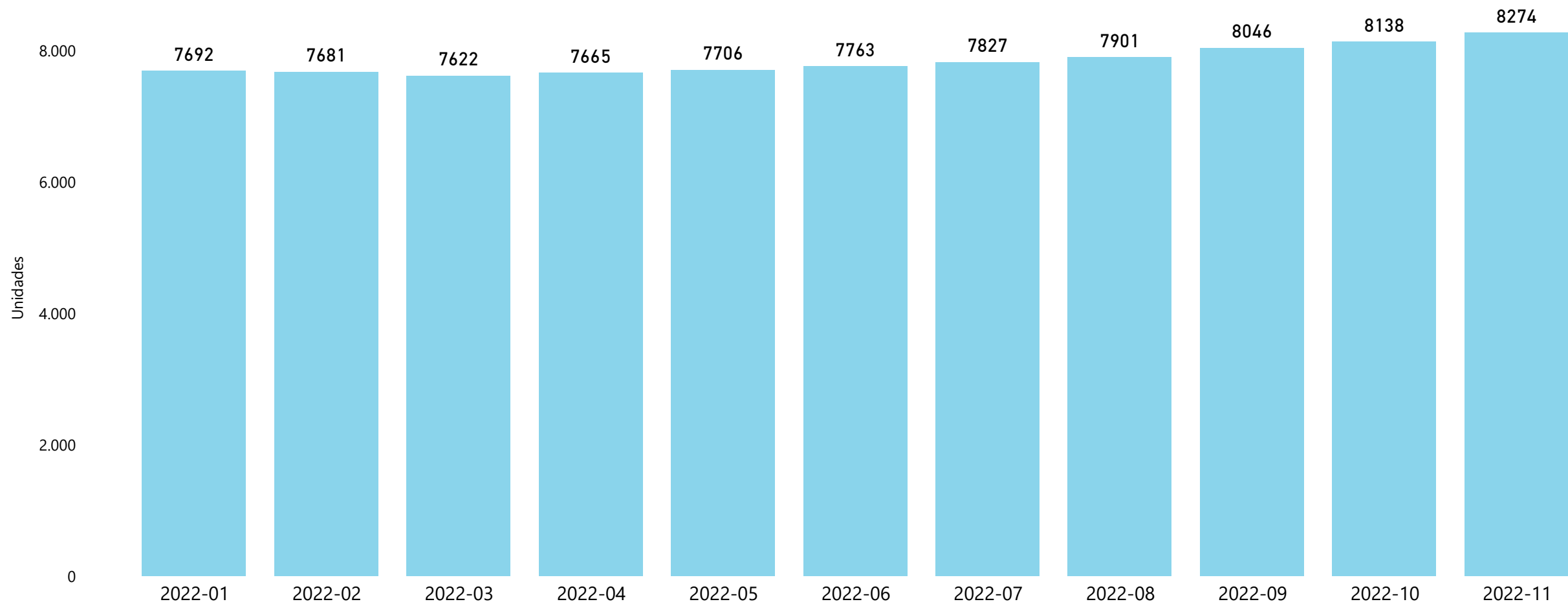


Ministerio de Transporte  
Argentina

**CNRT** | CONTROL  
DEL TRANSPORTE

# Total parque móvil acumulado

## Interurbano - Turismo - 2022

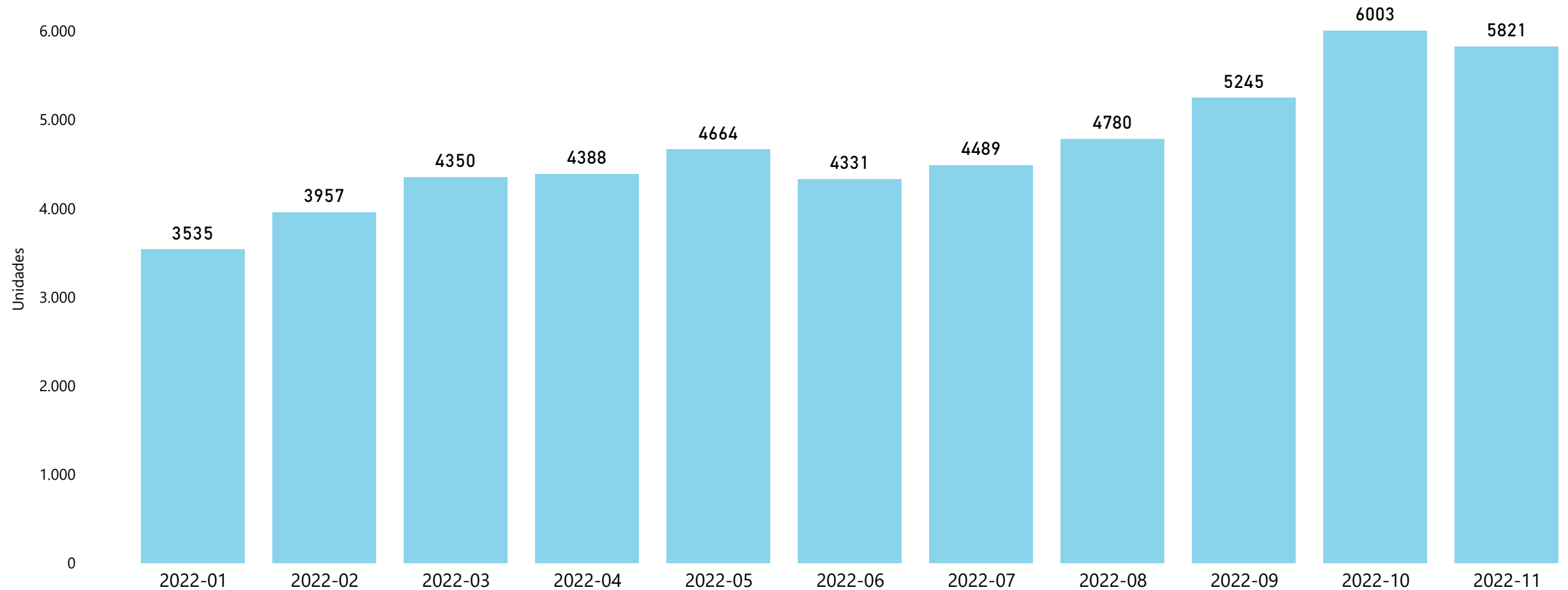


Ministerio de Transporte  
Argentina

**CNRT** | CONTROL  
DEL TRANSPORTE

# Total parque móvil acumulado utilizado (DUT)

## Interurbano - Turismo - 2022



Ministerio de Transporte  
Argentina

**CNRT** | CONTROL  
DEL TRANSPORTE



## Reporte estadístico mensual - Aspectos a destacar

---

Durante el mes de Noviembre del año 2022 en Servicios Regulares se realizaron un 31,5% más servicios y se transportaron un 35,1% más pasajeros que durante el mes de Noviembre del año 2021.

En cuanto a los Servicios de Turismo (DUT), durante el mes de Noviembre del año 2022 se realizó un 47,6% más de servicios y se transportaron un 64% más de pasajeros que durante el mes de Noviembre del año 2021.

Si sumamos los servicios y pasajeros transportados de Servicios Regulares y de Turismo (DUT) por periodo, durante el mes de Noviembre del año 2021 se realizaron 53.563 servicios y se transportaron 2.119.156 pasajeros, mientras que durante Noviembre del 2022 se realizaron 73.870 servicios y se transportaron 3.065.675 pasajeros. En resumen, durante Noviembre del 2022 se realizó un 37,9 más de servicios y se transportó un 44,7% más de pasajeros que en Noviembre del año anterior.



Ministerio de Transporte  
Argentina

**CNRT** | CONTROL  
DEL TRANSPORTE

## Reporte estadístico mensual - Aspectos a destacar

---

Los pasajeros transportados por corredor se presentan tanto los de turismo (DUT) como los de Servicios Regulares (Ejecutivo, Servicio Público y Tráfico Libre) para el periodo de Noviembre del año 2022. En los pasajeros de Turismo (DUT) los corredores con mayor afluencia de pasajeros fueron CABA - Mar del Plata y Mar del Plata - CABA. En los Servicios Regulares los corredores con mayor cantidad de pasajeros fueron Retiro - Córdoba y Córdoba - Retiro.

En cuanto a los corredores con mayor cantidad de viajes por tipo de servicio durante Noviembre del año 2022, en Turismo (DUT) fueron los corredores de CABA - Mar del Plata. Mientras que en Servicios Regulares fueron Tucumán - Santiago del Estero y Retiro - Mar del Plata.

Con respecto al índice de pasajeros por servicios, en Servicios Regulares el índice de pasajeros durante Noviembre del 2021 fue de 44 mientras que para Noviembre del año 2022 fue de 45,2 de un periodo al otro hubo un aumento del 2,7% en el índice de pasajeros.

En cuanto al índice de pasajeros acumulado en servicios DUT, este experimentó un incremento del 11%. Durante el mes de Noviembre del 2021 el índice era de 33, y para Noviembre del año 2022 fue 36,6.



Ministerio de Transporte  
Argentina

**CNRT** | CONTROL  
DEL TRANSPORTE

## Reporte estadístico mensual - Aspectos a destacar

De acuerdo al Parque Móvil Habilitado ante esta Comisión, el Parque Móvil de Servicios Regulares en Noviembre del año 2022 cerró con un total de 3.025 unidades, lo que representa un descenso del 7,6% de Parque Móvil respecto al mes de Noviembre del año 2021.

Asimismo, en lo que refiere a la cantidad de unidades diferentes utilizadas en Servicios Regulares, a partir de lo declarado mediante Lista de Pasajeros, durante Noviembre del año 2022 se utilizó un 20,1% más de parque móvil habilitado que durante Noviembre del 2021.

En Servicios Regulares durante Noviembre del año 2022 la Antigüedad Promedio del parque fue de 6,7. Un 1,5% por debajo de la percibida durante Noviembre del año anterior.

En cuanto al Parque Móvil Habilitado para Turismo (DUT) en Noviembre del año 2022 cerró con 8.274 unidades, es un 7,9% más de parque que durante Noviembre del año 2021. En cuanto las unidades diferentes utilizadas en Servicios de Turismo (DUT), a partir de lo declarado mediante DUT vemos que también aumentó en un 26,2% pasando de 4.612 unidades en Noviembre del año 2021 a 5.821 unidades en Noviembre del año 2022. En cuanto a la evolución de la Antigüedad Promedio en las unidades para servicios de Turismo (DUT) en Noviembre del año 2022 cerró en 6,2. La misma tuvo un incremento del 4,8% entre los periodos comparados.

A partir de estos datos se puede construir un índice de utilización del Parque Móvil habilitado tanto para Servicios Regulares como para Servicios de Turismo (DUT). Para Noviembre del año 2021 la utilización de Parque Móvil de Servicios Regulares fue del 58,1% mientras que para Turismo (DUT) fue del 60,1%. Ya para Noviembre del 2022 el porcentaje de parque utilizado fue del 75,5% en Servicios Regulares y del 70,3% en servicios de Turismo (DUT).



Ministerio de Transporte  
Argentina

**CNRT** | CONTROL  
DEL TRANSPORTE



**Argentina**

**Ministerio de Transporte**