

# Informe Mensual Octubre 2023



Ministerio de Transporte  
Argentina

**CNRT** | CONTROL  
DEL TRANSPORTE

# Reporte estadístico mensual

---

- ▶ Periodo: Octubre 2023
- ▶ Alcance: El presente documento constituye el informe mensual de estadísticas del Transporte Interurbano de pasajeros de Jurisdicción Nacional (servicios regulares y turismo con datos desde abril 2019), y Parque Móvil desarrollado por el Área de Estadísticas de la Gerencia de Control Técnico Automotor, de la Comisión Nacional de Regulación del Transporte
- ▶ Origen de datos utilizados:
  - Transporte interurbano:** Base Lista de pasajeros y Base DUT
  - Parque Móvil:** Base Registro de Parque Móvil



# Información Estadística

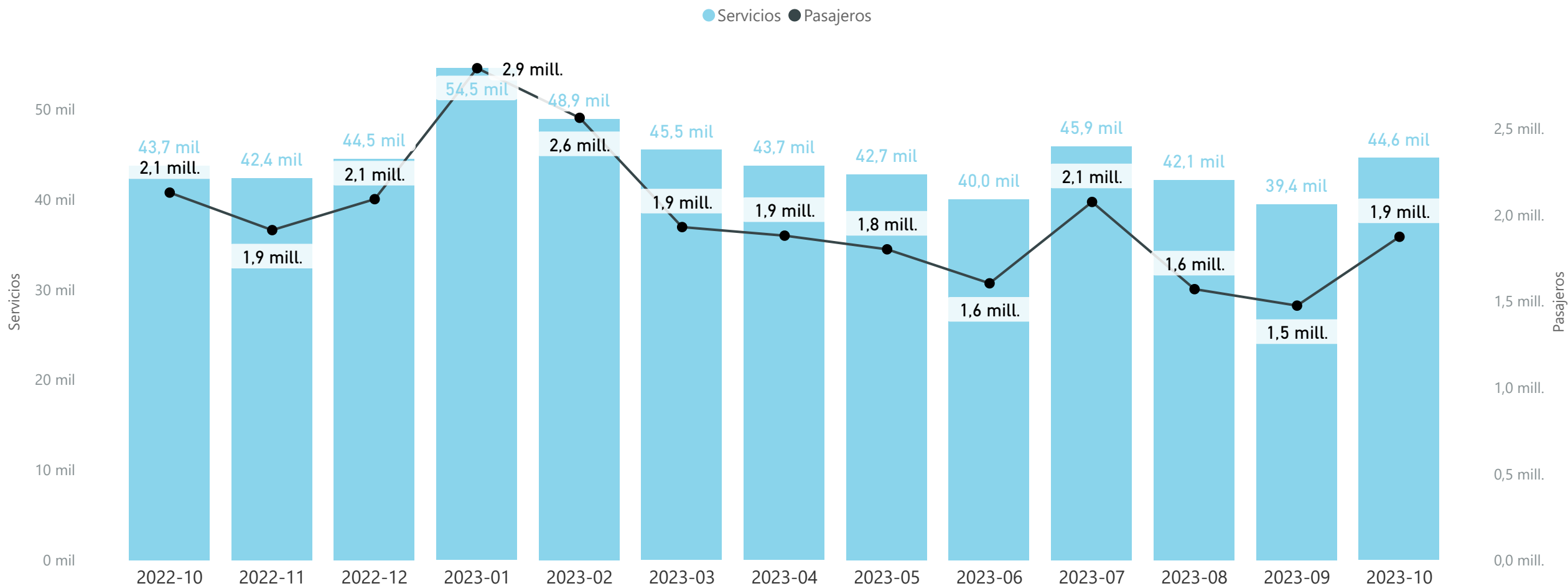


Ministerio de Transporte  
Argentina

**CNRT** | CONTROL  
DEL TRANSPORTE

# Pasajeros y servicios totales

## Interurbano - Servicios Regulares - Octubre 2022 a Octubre 2023

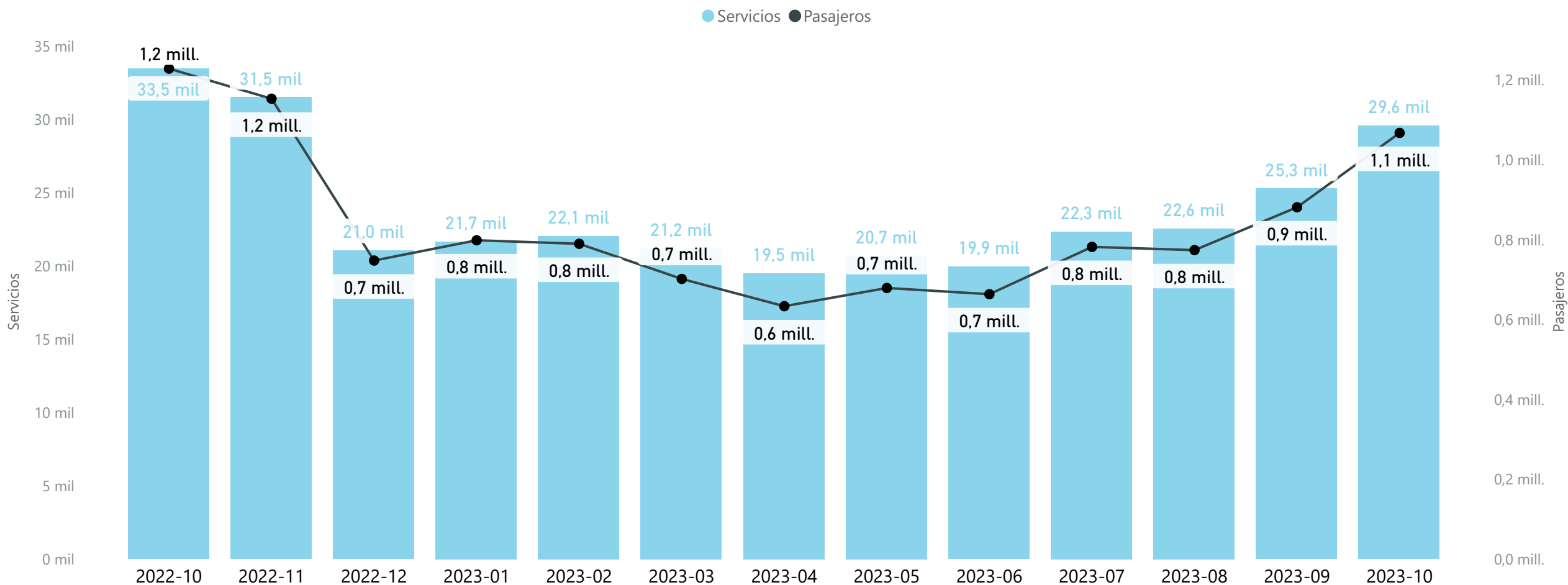


Ministerio de Transporte  
Argentina

CNRT | CONTROL  
DEL TRANSPORTE

# Pasajeros y servicios totales

## Interurbano - Turismo - Octubre 2022 a Octubre 2023



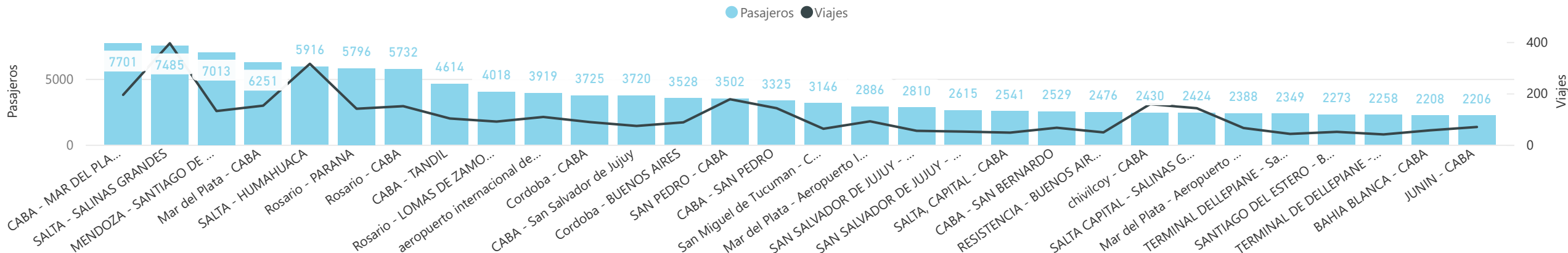
Ministerio de Transporte  
Argentina

**CNRT** | CONTROL  
DEL TRANSPORTE

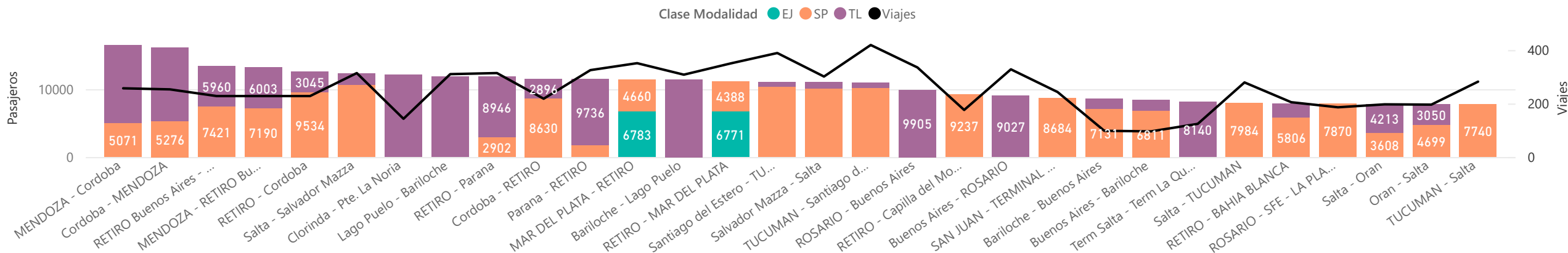
# Pasajeros por servicio - TOP30

## Interurbano - Octubre 2023

DUT



Lista de Pasajeros

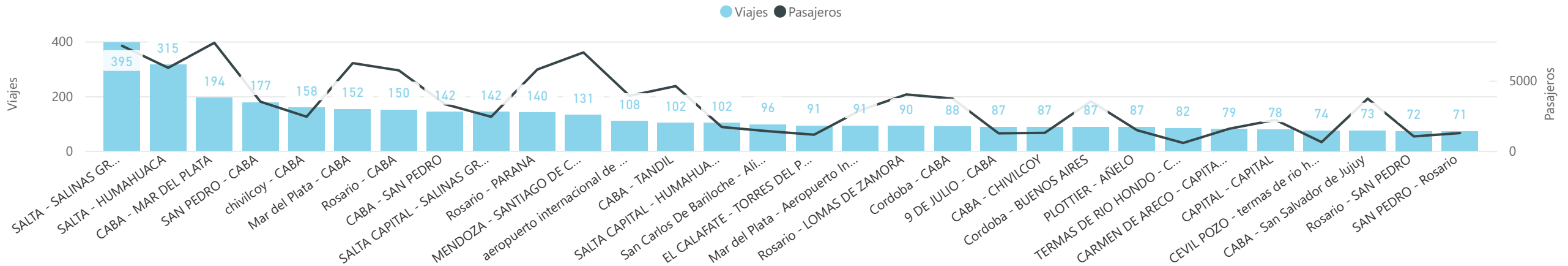


Ministerio de Transporte  
Argentina

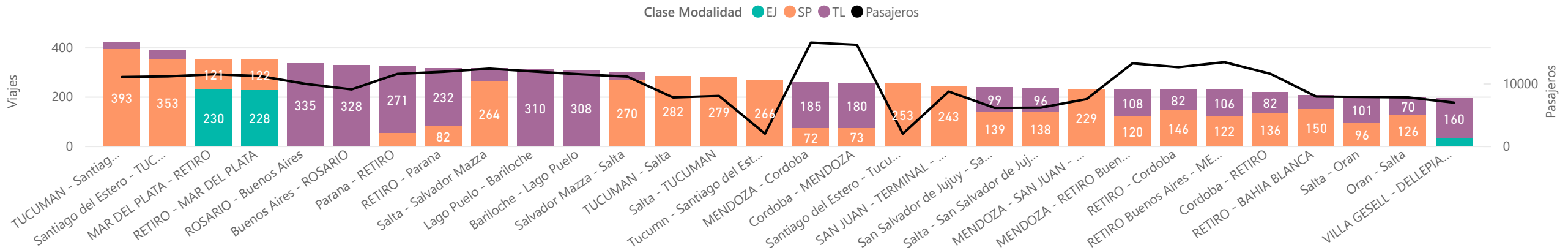
CNRT | CONTROL DEL TRANSPORTE

# Viajes por servicio - TOP30 Interurbano - Octubre 2023

DUT



Lista de Pasajeros

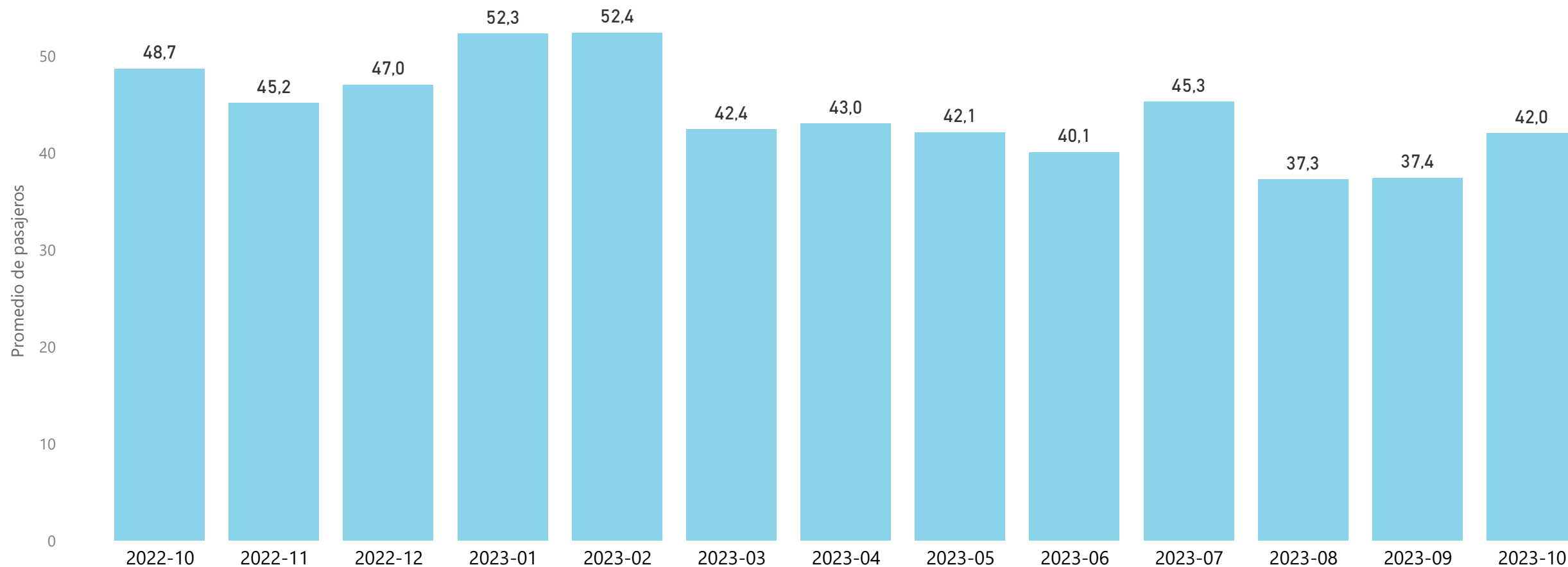


Ministerio de Transporte  
Argentina

CNRT | CONTROL DEL TRANSPORTE

# Índice de pasajeros por servicios acumulados

## Interurbano - Servicios Regulares - Octubre 2022 a Octubre 2023



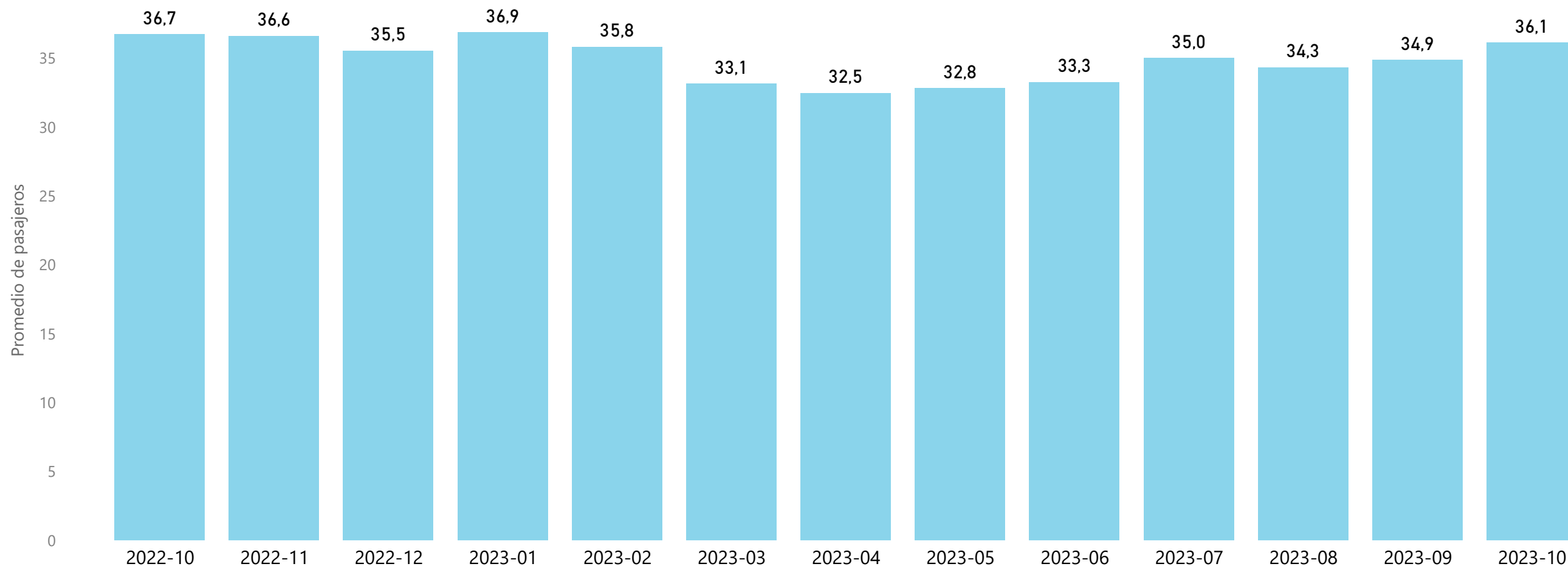
Ministerio de Transporte  
Argentina

**CNRT** | CONTROL  
DEL TRANSPORTE



# Índice de pasajeros por servicios acumulados

## Interurbano - Turismo (DUT) - Octubre 2022 a Octubre 2023

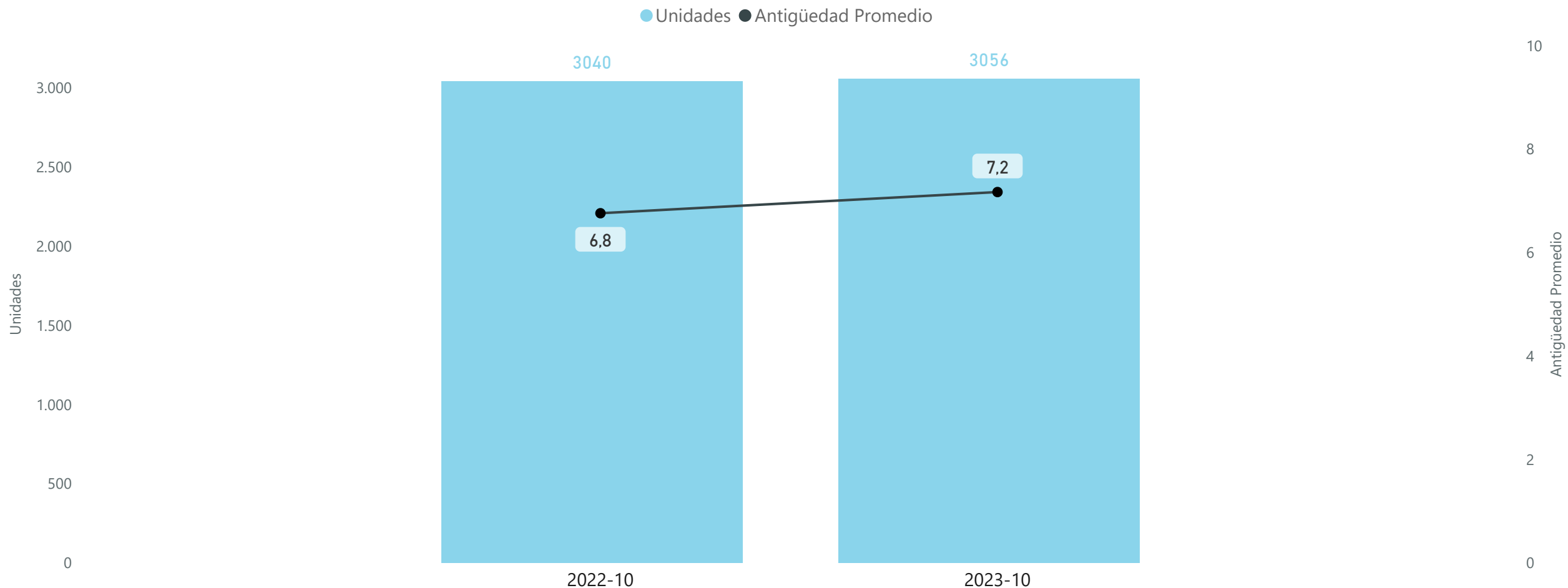


Ministerio de Transporte  
Argentina

**CNRT** | CONTROL  
DEL TRANSPORTE

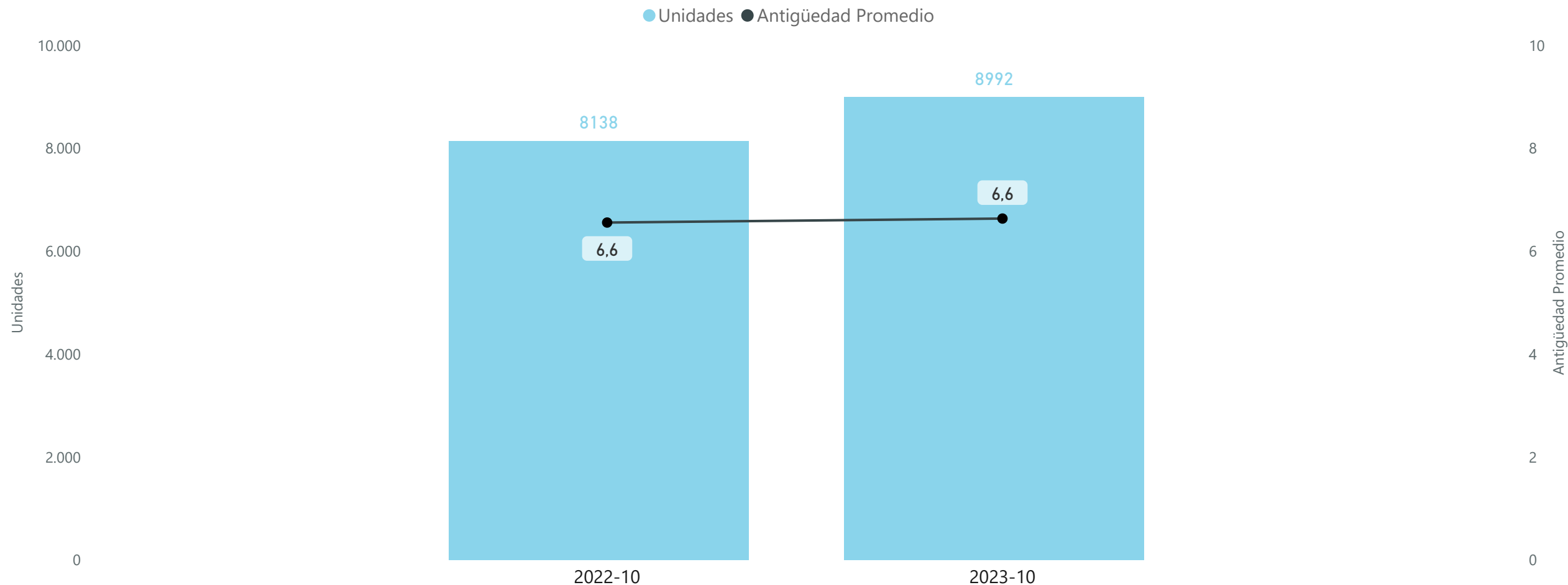
# Total parque móvil

## Interurbano - Servicio Público - Octubre 2022 vs Octubre 2023

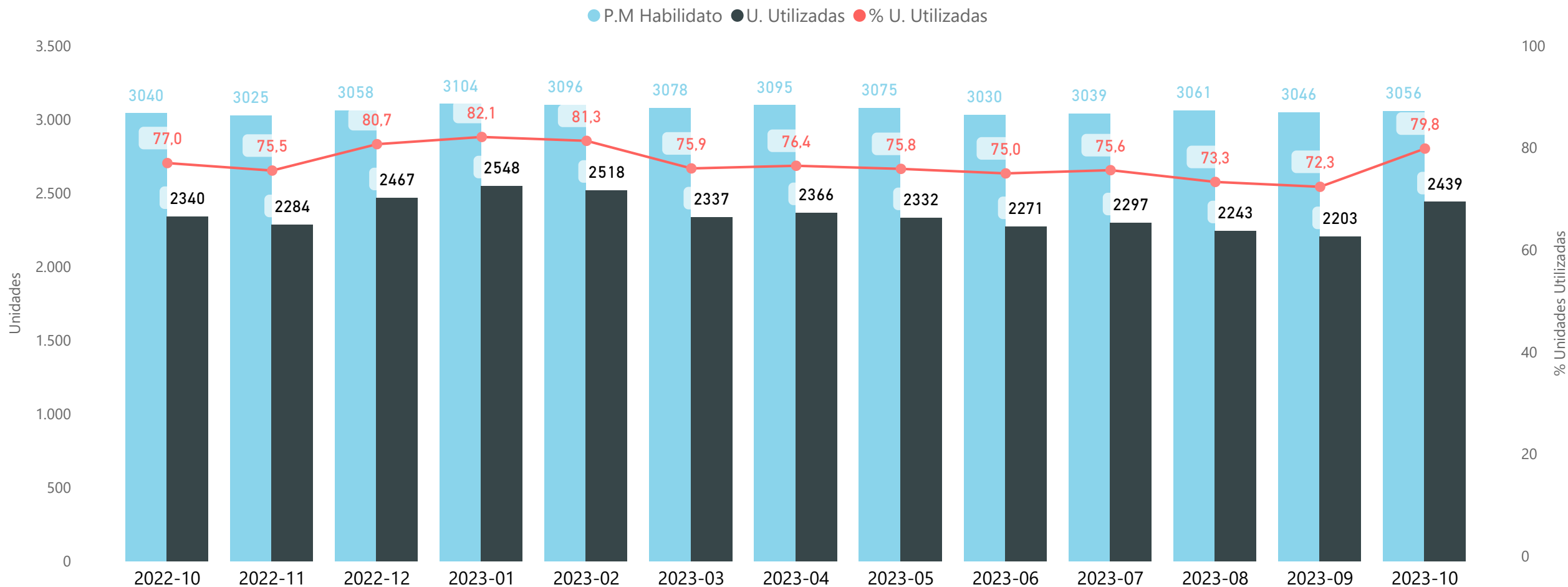


# Total parque móvil

## Interurbano - Turismo (DUT) - Octubre 2022 vs Octubre 2023



# Total parque móvil utilizado acumulado Servicios Regulares Interurbano - Servicios Regulares - Octubre 2022 a Octubre 2023

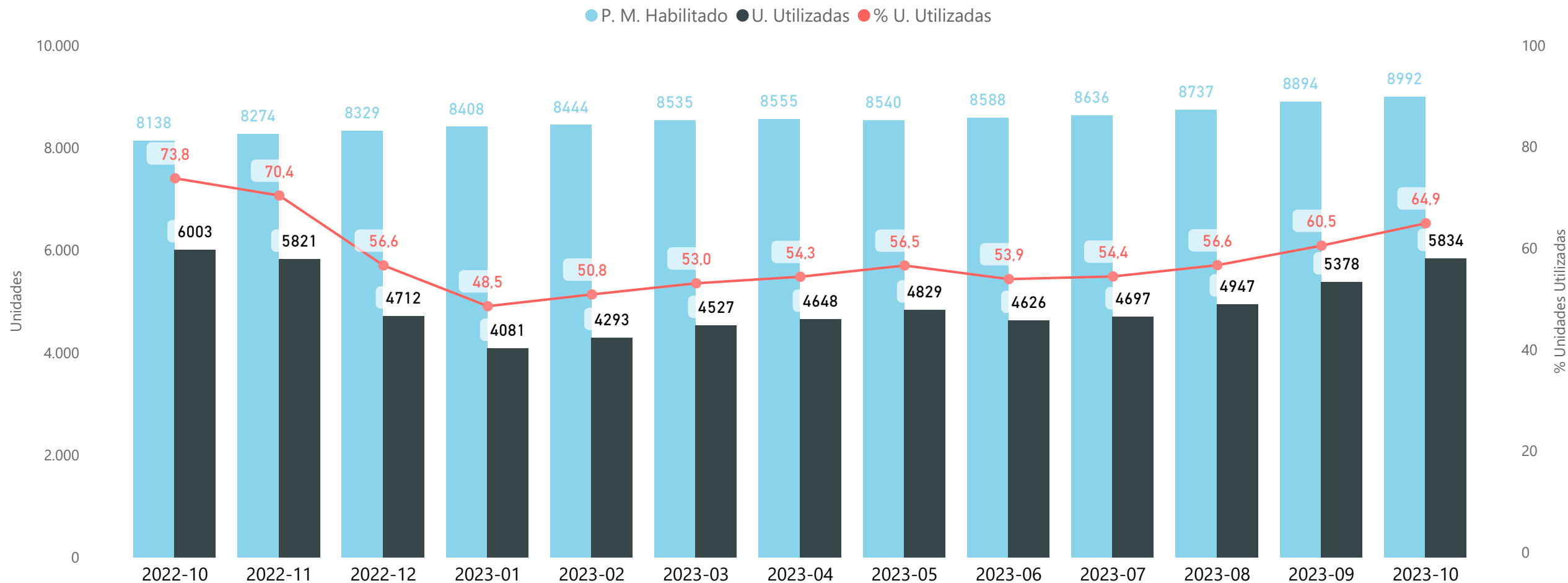


Ministerio de Transporte  
Argentina

**CNRT** | CONTROL  
DEL TRANSPORTE

# Total parque móvil utilizado acumulado (DUT)

## Interurbano - Turismo - Octubre 2022 a Octubre 2023

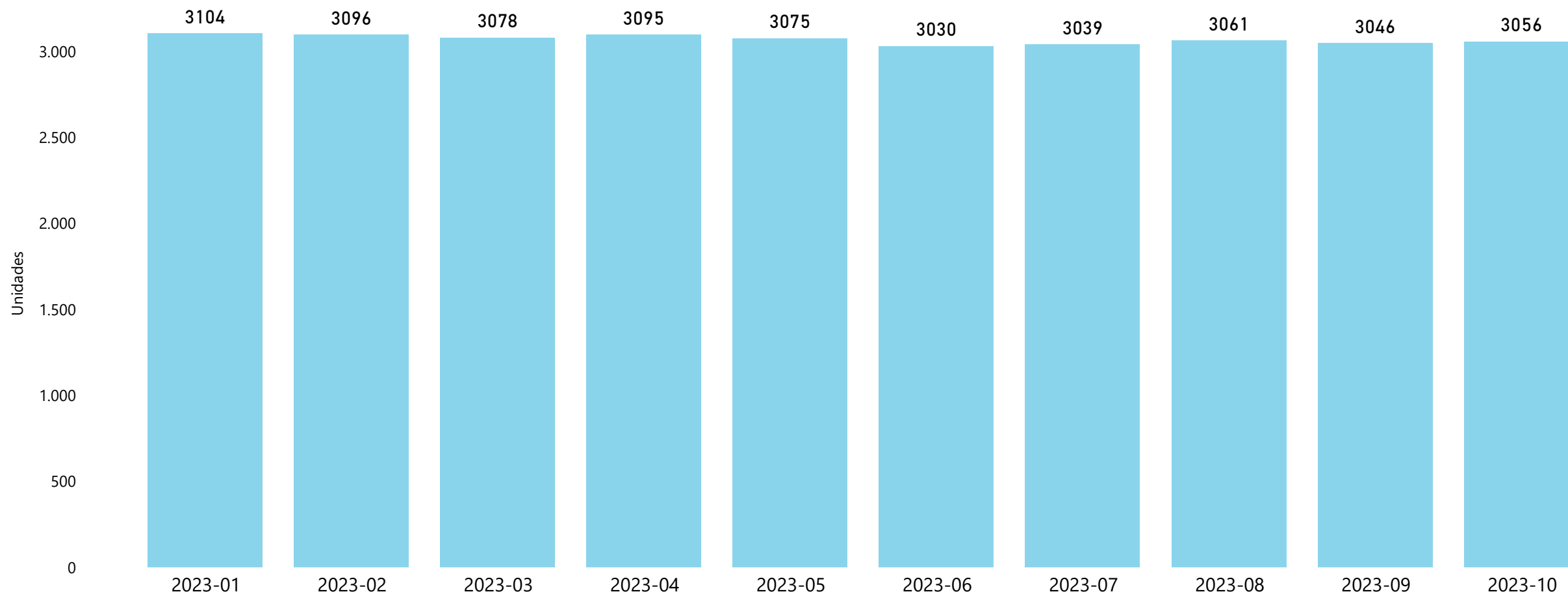


Ministerio de Transporte  
Argentina

**CNRT** | CONTROL  
DEL TRANSPORTE

# Total parque móvil acumulado

## Interurbano - Servicios Regulares - 2023

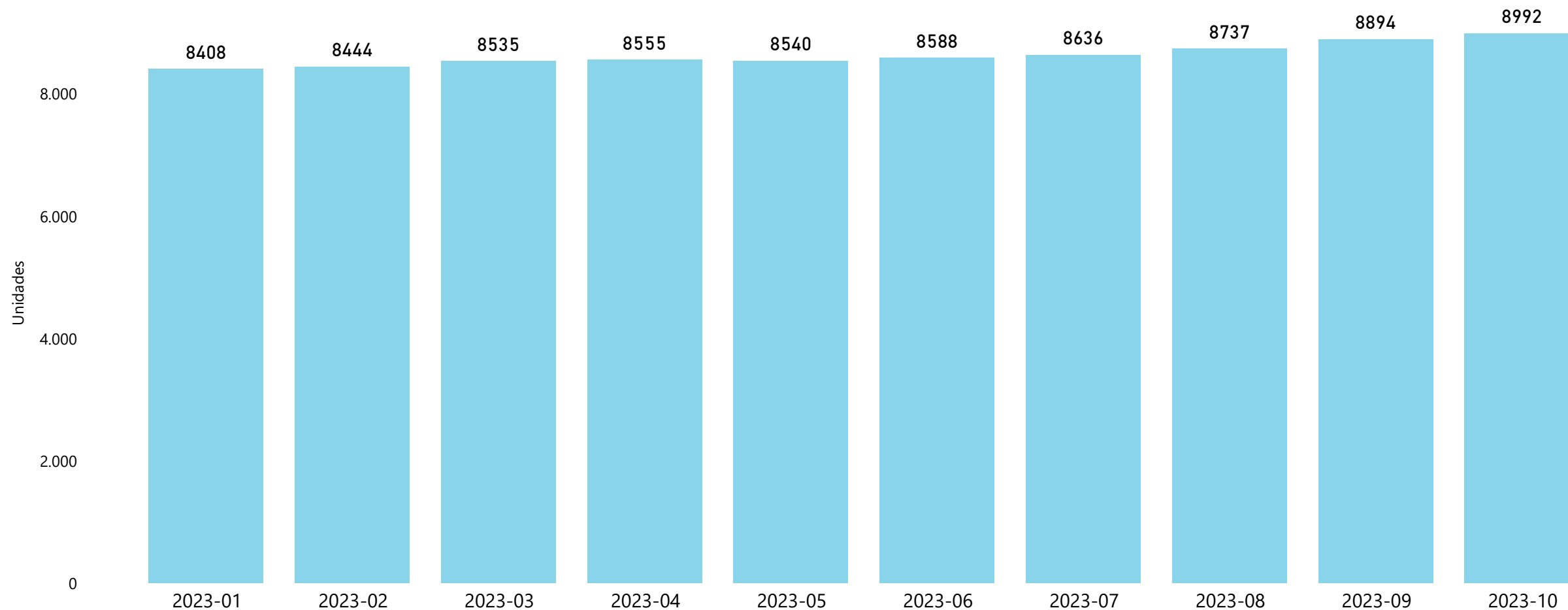


Ministerio de Transporte  
Argentina

**CNRT** | CONTROL  
DEL TRANSPORTE

# Total parque móvil acumulado

## Interurbano - Turismo - 2023

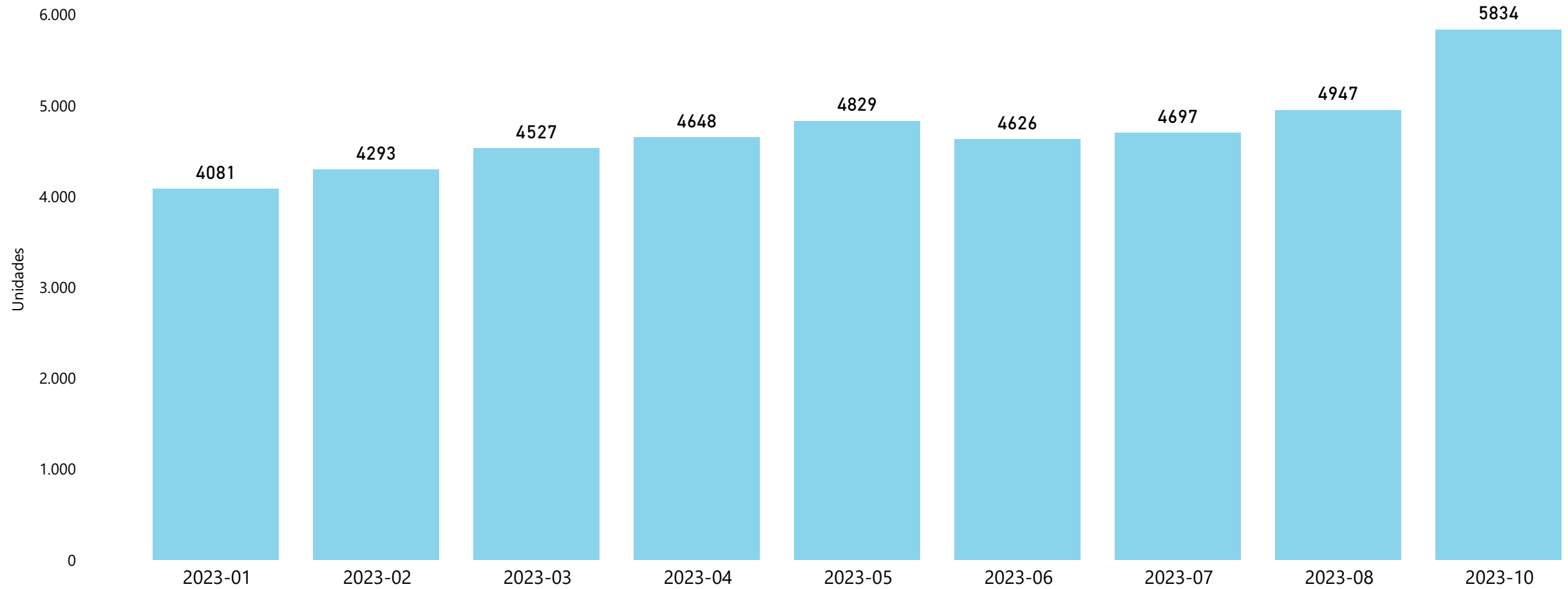


Ministerio de Transporte  
Argentina

**CNRT** | CONTROL  
DEL TRANSPORTE

# Total parque móvil acumulado utilizado (DUT)

## Interurbano - Turismo - 2023



Ministerio de Transporte  
Argentina

**CNRT** | CONTROL  
DEL TRANSPORTE



## Reporte estadístico mensual - Aspectos a destacar

---

De las gráficas se puede resumir que, en Servicios Regulares respecto al mes de Octubre del año 2022, durante Octubre del año 2023 los servicios se incrementaron en un 1,9% y los pasajeros transportados se redujeron en un 12%.

En Servicios de Turismo (DUT) durante Octubre del 2023 se realizaron 11,6% menos de servicios y se transportaron un 13,1% menos de pasajeros que durante el mes de Octubre del año 2022.

Sumando los servicios y pasajeros transportados de Servicios Regulares y de Turismo (DUT) por periodo, durante el mes de Octubre del año 2023 se realizaron 3.051 menos servicios que durante Octubre del año anterior, a la vez que se transportaron 417.110 pasajeros menos, en términos de porcentuales de Octubre a Octubre los servicios se redujeron en un 3,9% y los pasajeros transportados en un 12,4%.



Ministerio de Transporte  
Argentina

**CNRT** | CONTROL  
DEL TRANSPORTE

## Reporte estadístico mensual - Aspectos a destacar

---

Los pasajeros transportados por corredor se presentan tanto los de Turismo (DUT) como los de Servicios Regulares (Ejecutivo, Servicio Público y Tráfico Libre) para el periodo de Octubre del año 2023. En los pasajeros de Turismo (DUT) los corredores con mayor afluencia de pasajeros fueron CABA - Mar del Plata y Salta - Salinas Grandes. En los Servicios Regulares los corredores con mayor cantidad de pasajeros durante el mes de Octubre fueron Mendoza - Córdoba y Córdoba - Mendoza.

En cuanto a los corredores con mayor cantidad de viajes por tipo de servicio durante Octubre del presente año en Turismo (DUT) fueron Salta - Salinas Grandes y Salta - Humahuaca. Mientras que en Servicios Regulares fueron Tucumán - Santiago del Estero y Santiago del Estero - Tucumán.

Con respecto al índice de pasajeros por servicios en Servicios Regulares el índice de pasajeros durante Octubre del 2022 fue de 48,7 mientras que para Octubre del 2023 fue de 42, de un periodo al otro se observa una disminución del 13,8%. En servicios DUT el índice de pasajeros acumulado experimentó una disminución del 1,6%, teniendo un valor de 36,7 durante el mes de Octubre del año pasado y de 36,1 en Octubre del 2023.



Ministerio de Transporte  
Argentina

**CNRT** | CONTROL  
DEL TRANSPORTE

## Reporte estadístico mensual - Aspectos a destacar

De acuerdo al Parque Móvil Habilitado ante esta Comisión, el Parque Móvil de Servicios Regulares en Octubre del año 2023 cerró con un total de 3.056 unidades, lo que representa un 0,5% más de parque en comparación a Octubre del 2022.

En cuanto a la cantidad de diferentes unidades utilizadas en Servicios Regulares, a partir de lo declarado mediante Lista de Pasajeros vemos que aumentó un 4,2% durante Octubre del año 2022 se utilizaron 3.340 unidades mientras que durante Octubre del presente año se utilizaron 2.439 unidades. La Antigüedad Promedio del parque de Servicios Regulares en Octubre del presente año fue de 7,2 con un incremento del 5,9%.

En cuanto al Parque Móvil Habilitado para Turismo, en Octubre del presente año cerró con 8.892 unidades, en comparación al mismo periodo del año anterior, entre ambos periodos las unidades aumentaron en un 10,5%. La cantidad de unidades diferentes utilizadas en Servicios de Turismo (DUT), a partir de lo declarado mediante DUT disminuyó un 2,8% pasaron de 6.003 unidades en Octubre del año 2022 a 5.834 durante Octubre del año 2023. En cuanto a la evolución de la Antigüedad Promedio en las unidades para servicios de Turismo (DUT), se mantuvo en 6,6 durante ambos periodos comparados.

A partir de estos datos se puede construir un índice de utilización del Parque Móvil habilitado tanto para Servicios Regulares como para Servicios de Turismo (DUT). Para Octubre del año 2022 la utilización de Parque Móvil fue de 77% en Servicios Regulares y del 73,8% para Turismo (DUT), mientras que para Octubre del presente año el porcentaje de parque utilizado fue del 79,8% y 65% respectivamente.



Ministerio de Transporte  
Argentina

**CNRT** | CONTROL  
DEL TRANSPORTE



**Argentina**

**Ministerio de Transporte**