

Informe Mensual Septiembre 2023



Ministerio de Transporte
Argentina

CNRT | CONTROL
DEL TRANSPORTE

Reporte estadístico mensual

- ▶ Periodo: Septiembre 2023
- ▶ Alcance: El presente documento constituye el informe mensual de estadísticas del Transporte Interurbano de pasajeros de Jurisdicción Nacional (servicios regulares y turismo con datos desde abril 2019), y Parque Móvil desarrollado por el Área de Estadísticas de la Gerencia de Control Técnico Automotor, de la Comisión Nacional de Regulación del Transporte
- ▶ Origen de datos utilizados:
 - Transporte interurbano:** Base Lista de pasajeros y Base DUT
 - Parque Móvil:** Base Registro de Parque Móvil



Información Estadística

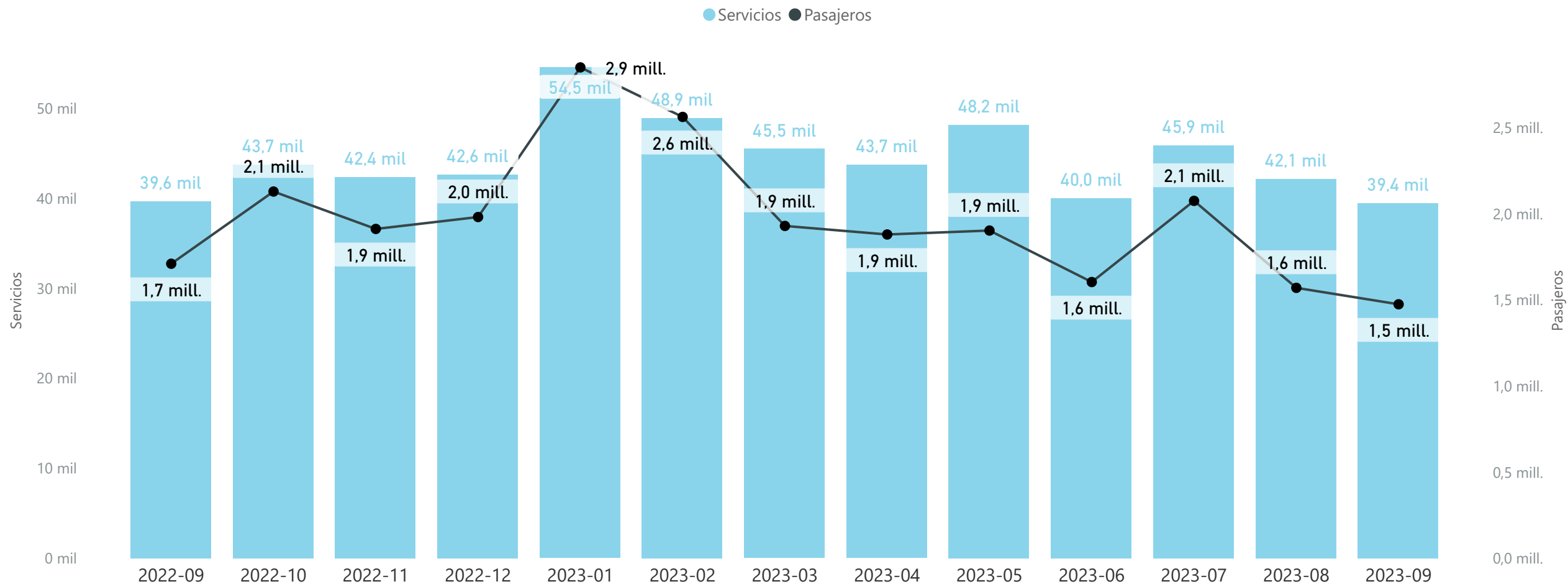


Ministerio de Transporte
Argentina

CNRT | CONTROL
DEL TRANSPORTE

Pasajeros y servicios totales

Interurbano - Servicios Regulares - Septiembre 2022 a Septiembre 2023

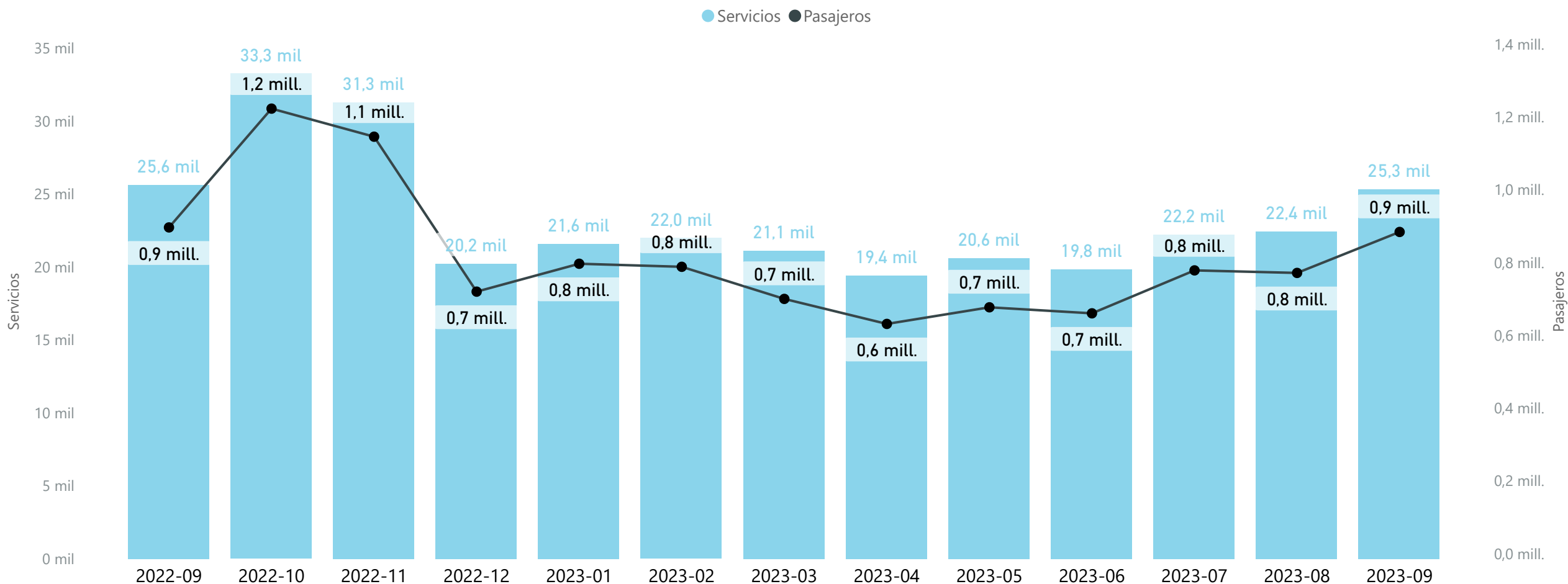


Ministerio de Transporte
Argentina

CNRT | CONTROL
DEL TRANSPORTE

Pasajeros y servicios totales

Interurbano - Turismo - Septiembre 2022 a Septiembre 2023

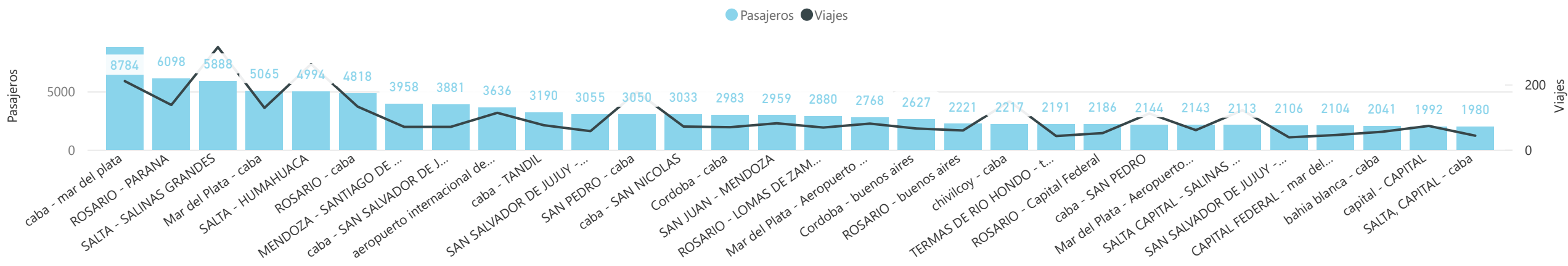


Ministerio de Transporte
Argentina

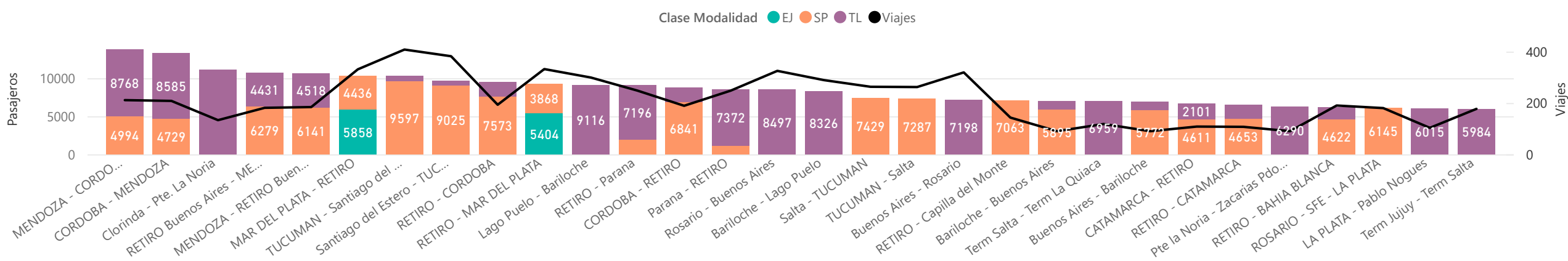
CNRT | CONTROL
DEL TRANSPORTE

Pasajeros por servicio - TOP30 Interurbano - Septiembre 2023

DUT



Lista de Pasajeros



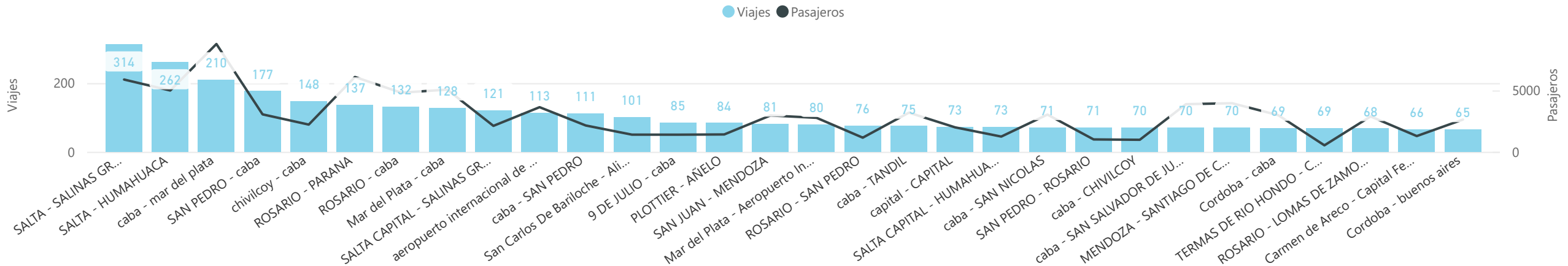
Ministerio de Transporte Argentina

CNRT CONTROL DEL TRANSPORTE

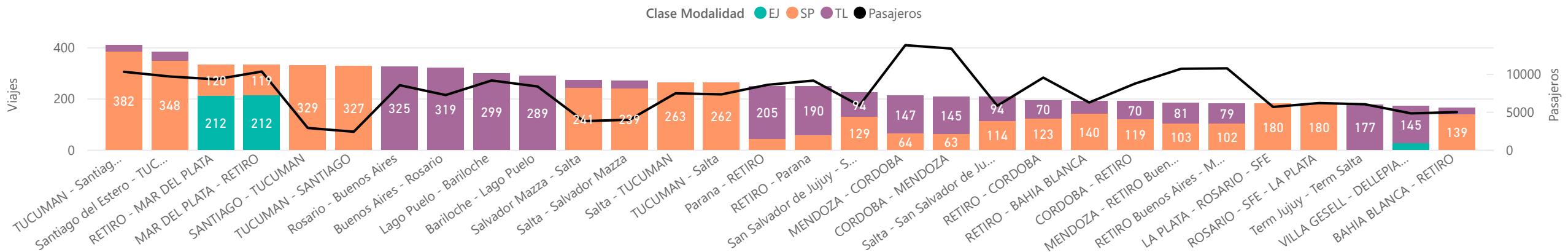
Viajes por servicio - TOP30

Interurbano - Septiembre 2023

DUT



Lista de Pasajeros

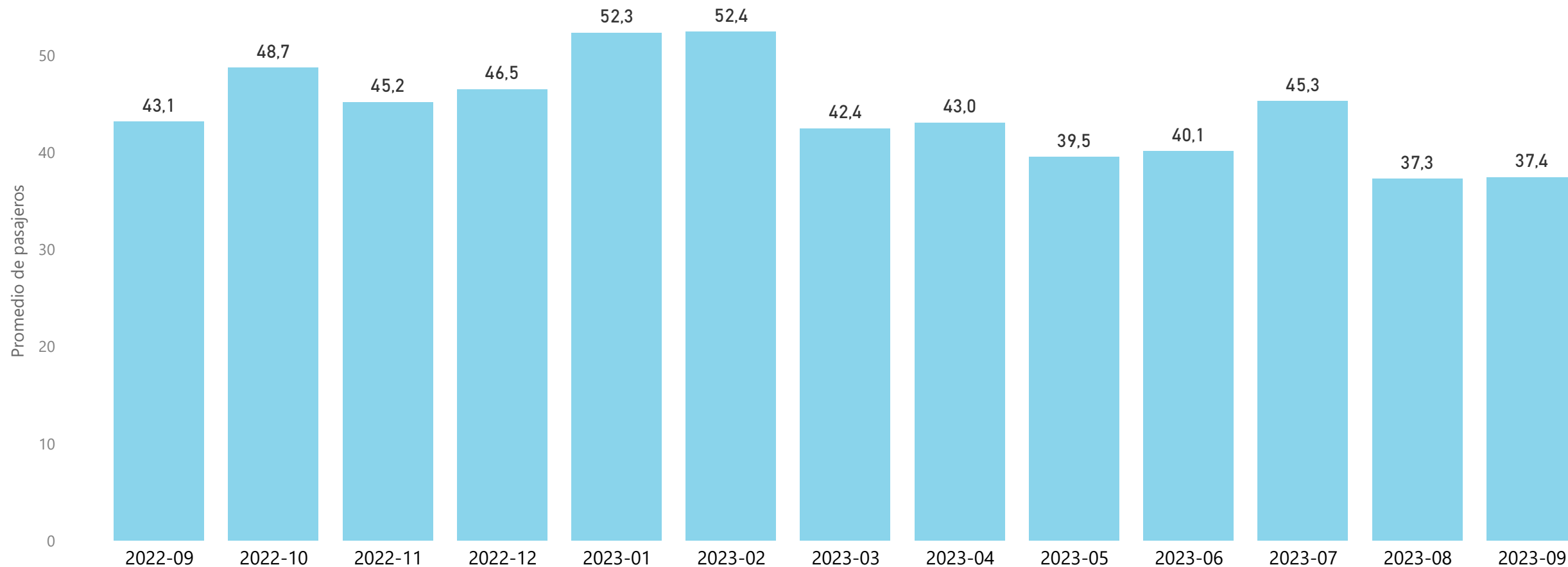


Ministerio de Transporte
Argentina

CNRT | CONTROL DEL TRANSPORTE

Índice de pasajeros por servicios acumulados

Interurbano - Servicios Regulares - Septiembre 2022 a Septiembre 2023

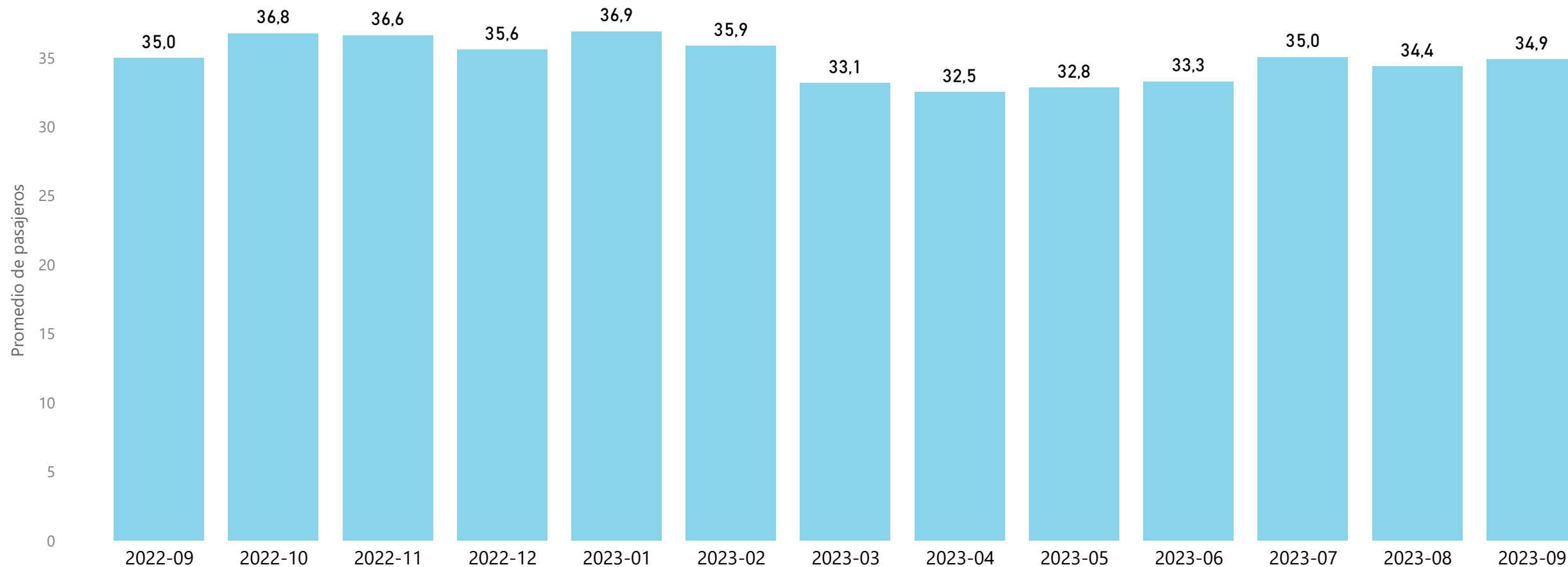


Ministerio de Transporte
Argentina

CNRT | CONTROL
DEL TRANSPORTE

Índice de pasajeros por servicios acumulados

Interurbano - Turismo (DUT) - Septiembre 2022 a Septiembre 2023

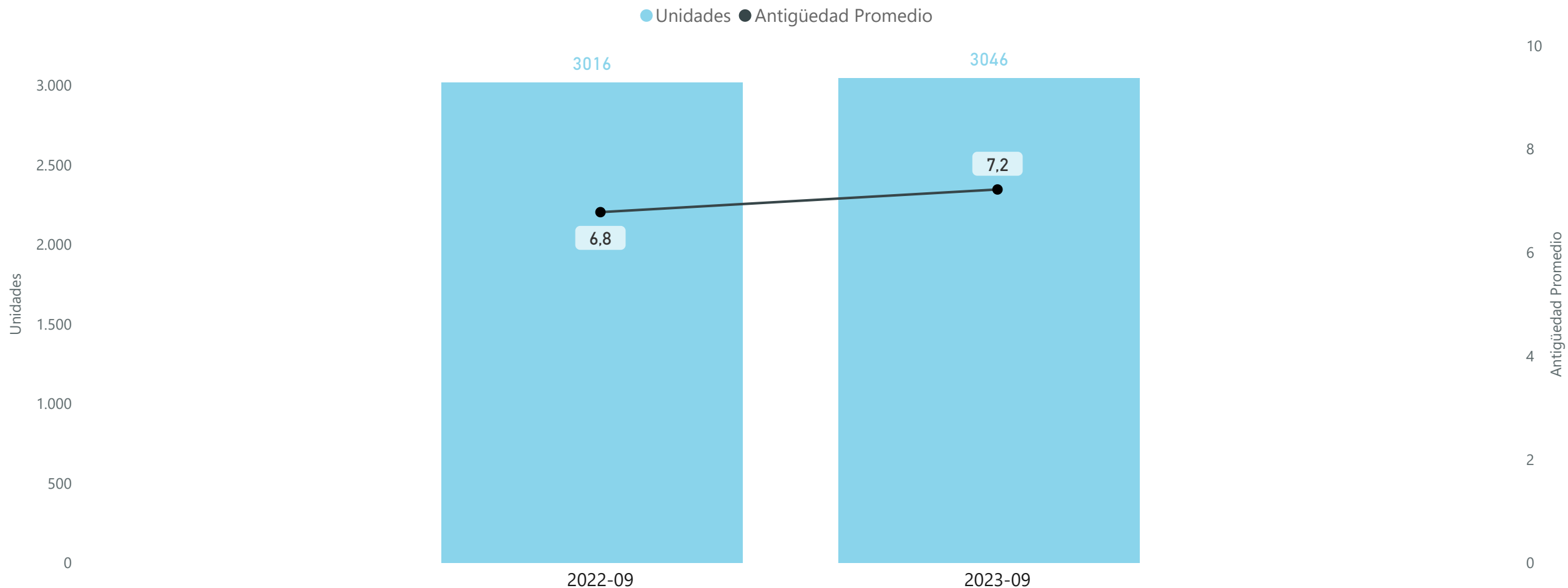


Ministerio de Transporte
Argentina

CNRT | CONTROL
DEL TRANSPORTE

Total parque móvil

Interurbano - Servicio Público - Septiembre 2022 vs Septiembre 2023

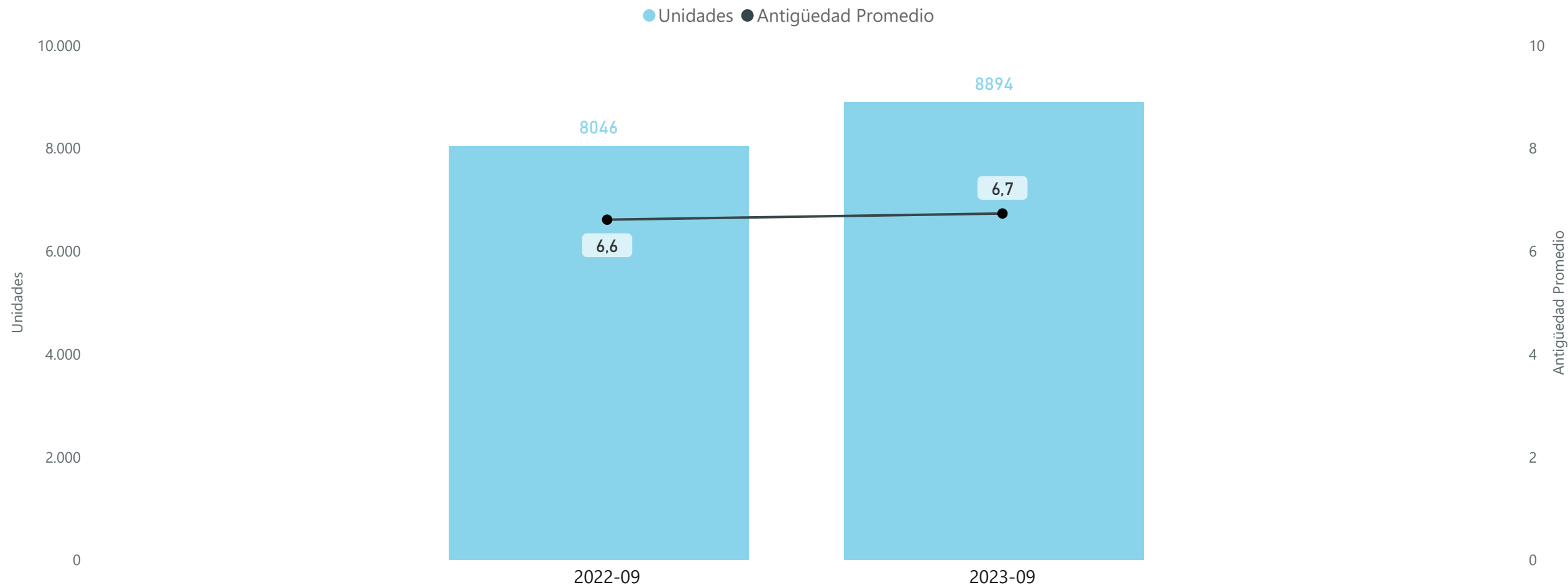


Ministerio de Transporte
Argentina

CNRT | CONTROL
DEL TRANSPORTE

Total parque móvil

Interurbano - Turismo (DUT) - Septiembre 2022 vs Septiembre 2023

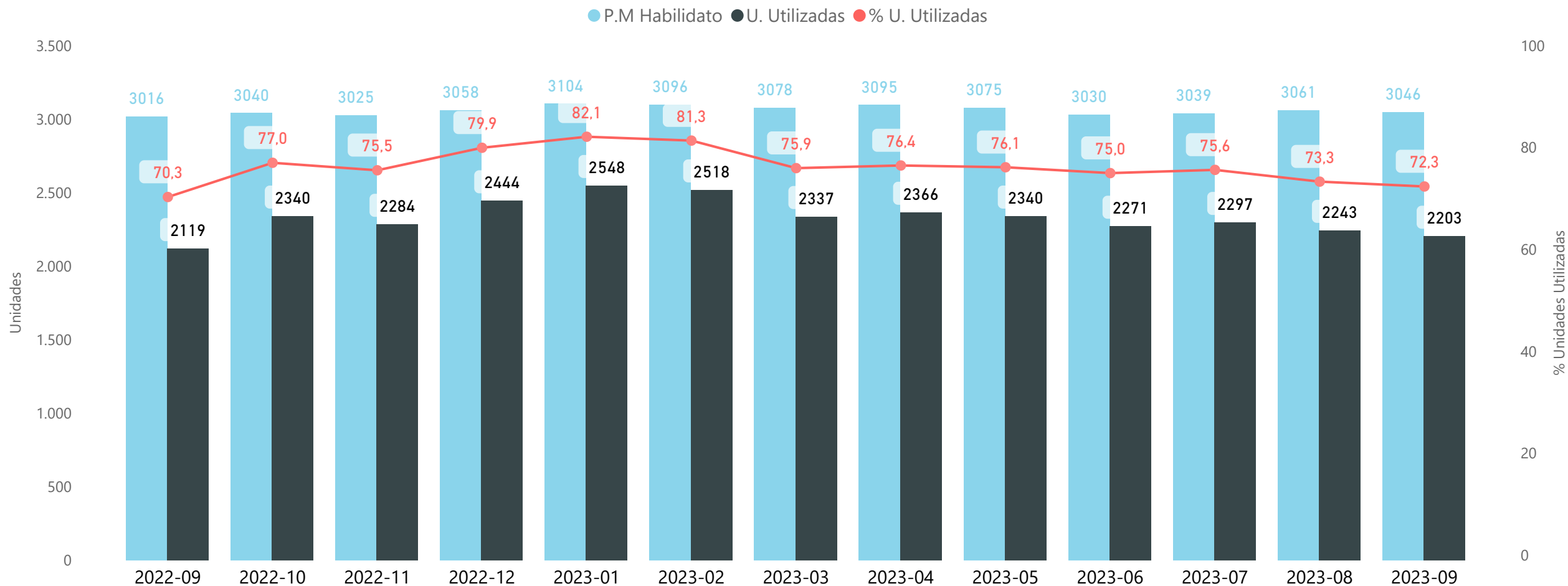


Ministerio de Transporte
Argentina

CNRT | CONTROL
DEL TRANSPORTE

Total parque móvil utilizado acumulado Servicios Regulares

Interurbano - Servicios Regulares - Septiembre 2022 a Septiembre 2023

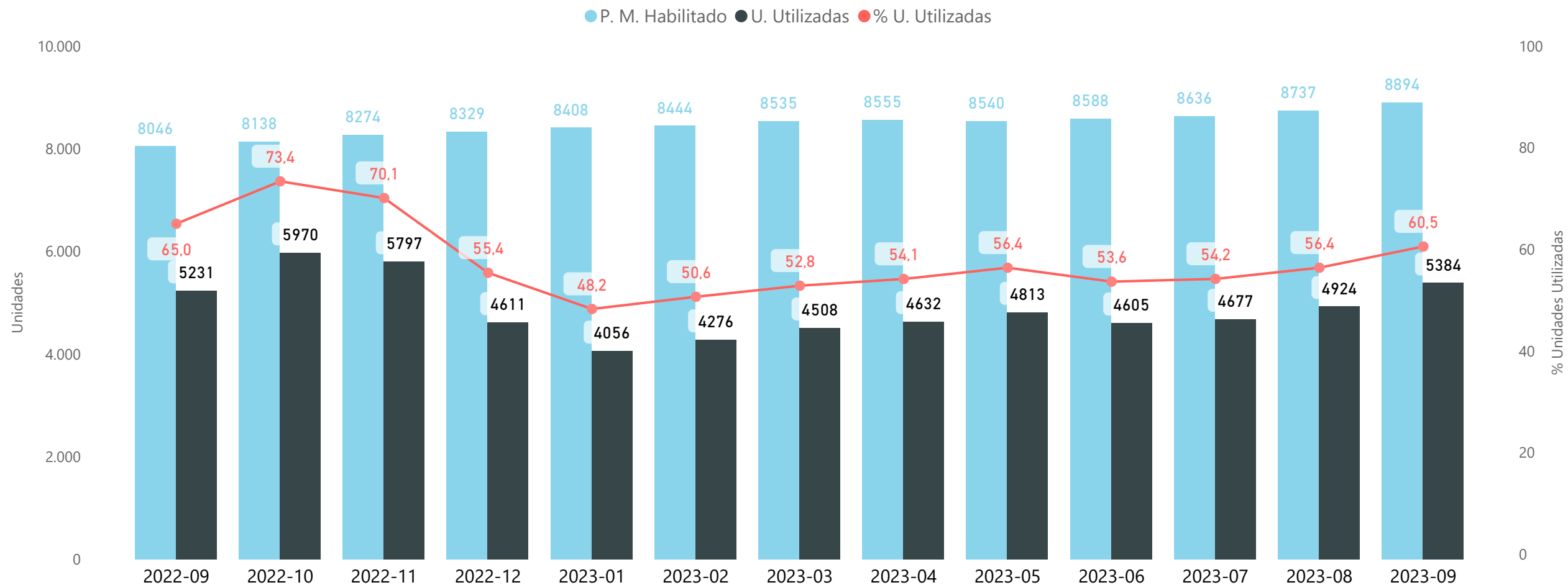


Ministerio de Transporte
Argentina

CNRT | CONTROL
DEL TRANSPORTE

Total parque móvil utilizado acumulado (DUT)

Interurbano - Turismo - Septiembre 2022 a Septiembre 2023

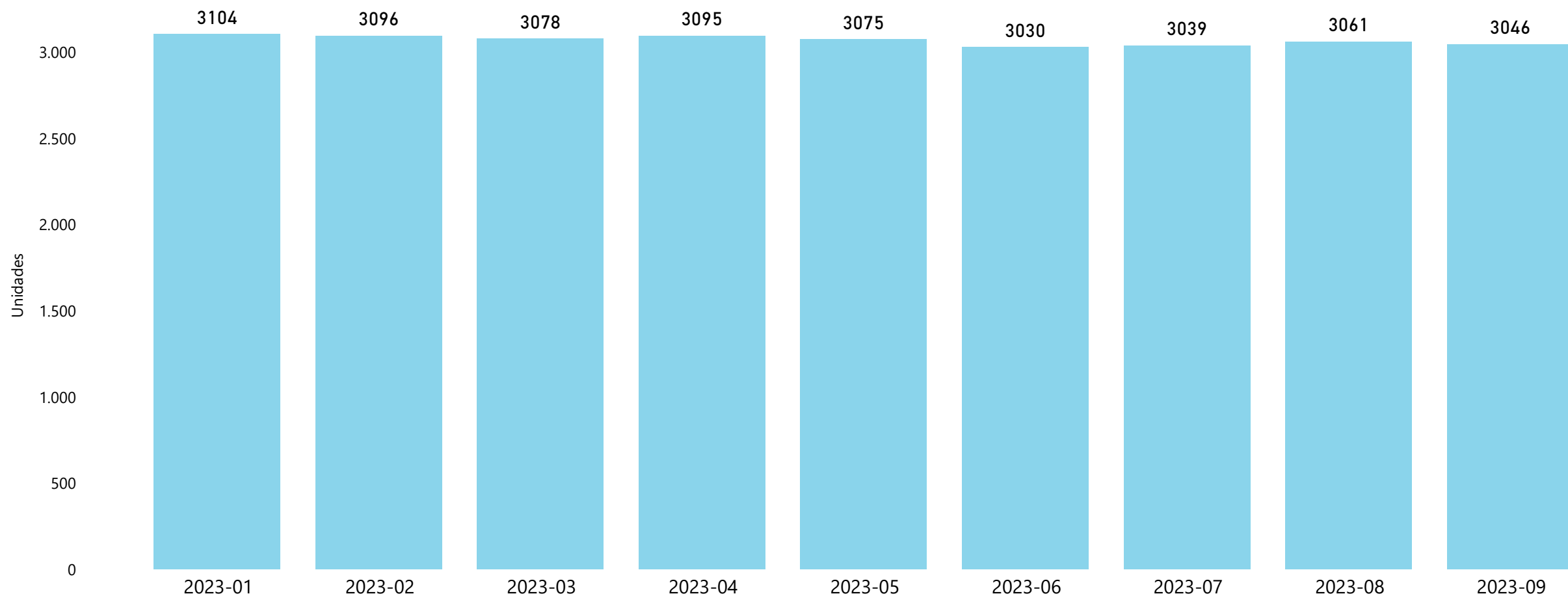


Ministerio de Transporte
Argentina

CNRT | CONTROL
DEL TRANSPORTE

Total parque móvil acumulado

Interurbano - Servicios Regulares - 2023

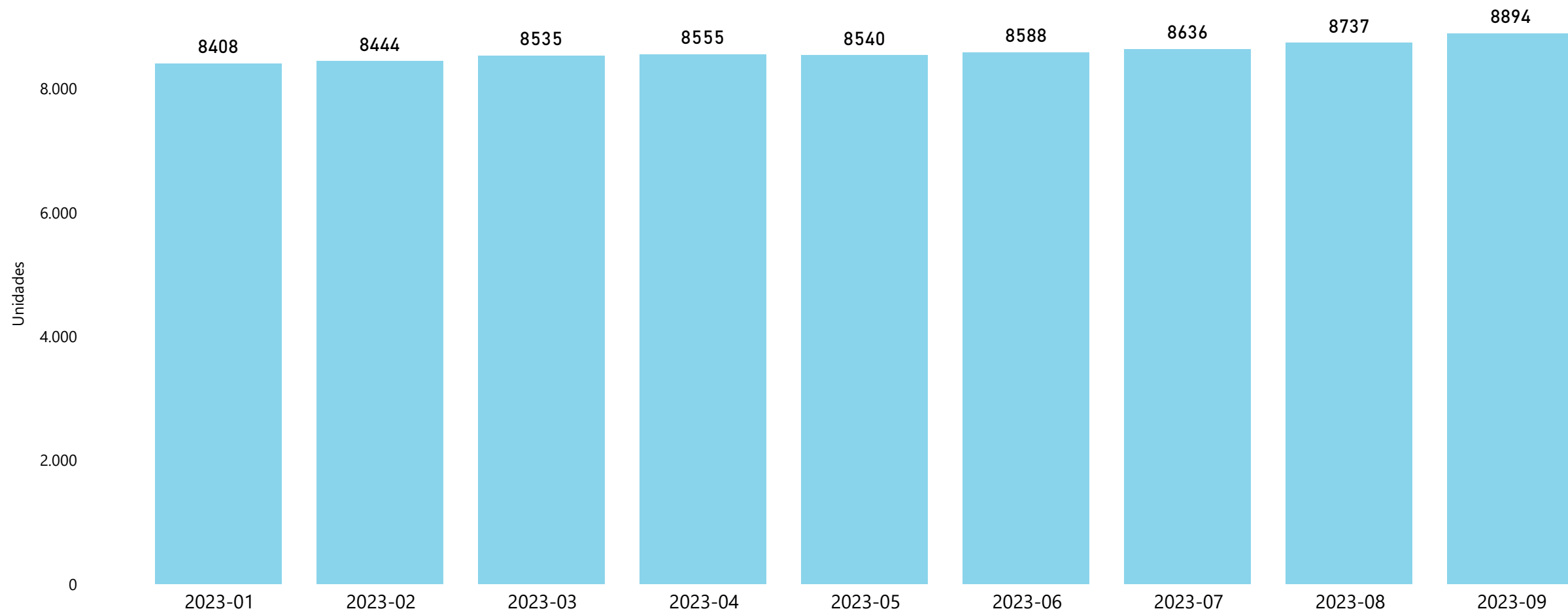


Ministerio de Transporte
Argentina

CNRT | CONTROL
DEL TRANSPORTE

Total parque móvil acumulado

Interurbano - Turismo - 2023

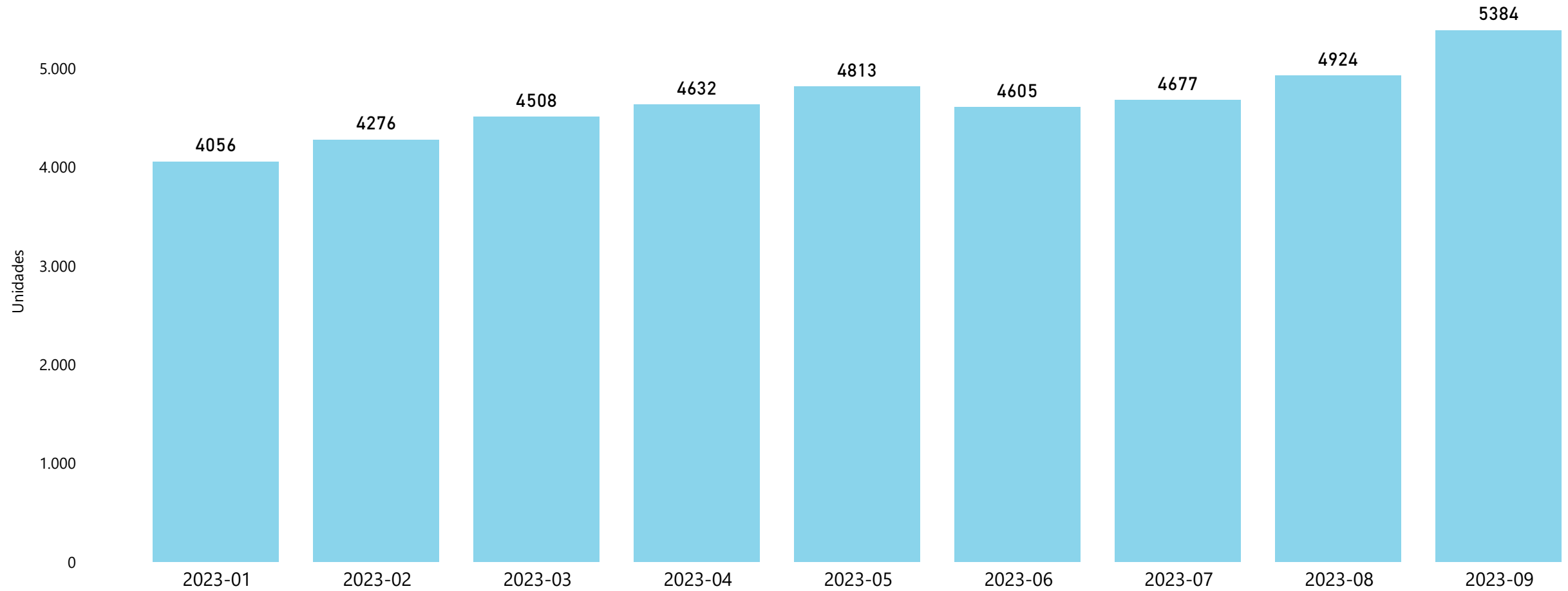


Ministerio de Transporte
Argentina

CNRT | CONTROL
DEL TRANSPORTE

Total parque móvil acumulado utilizado (DUT)

Interurbano - Turismo - 2023



Ministerio de Transporte
Argentina

CNRT | CONTROL
DEL TRANSPORTE

Reporte estadístico mensual - Aspectos a destacar

De las gráficas se puede resumir que, en relación al mes de Septiembre del año 2022, en Septiembre del año 2023 en Servicios Regulares se realizaron un 0,6% menos de servicios, y se transportaron un 13,8% menos de pasajeros.

En Servicios de Turismo (DUT) durante Septiembre del 2023 se realizaron un 1,1% menos de servicios y se transportaron un 1,4% menos de pasajeros que durante el mes de Septiembre del año 2022.

Sumando los servicios y pasajeros transportados de Servicios Regulares y de Turismo (DUT) por periodo, durante el mes de Septiembre del año 2023 se realizaron 512 menos servicios que durante Septiembre del año anterior, y se transportaron 248.015 pasajeros menos, en términos de porcentuales se realizaron un 0,8% menos de servicios y se transportaron 9,5% menos de pasajeros.



Ministerio de Transporte
Argentina

CNRT | CONTROL
DEL TRANSPORTE

Reporte estadístico mensual - Aspectos a destacar

Los pasajeros transportados por corredor se presentan tanto los de turismo (DUT) como los de Servicios Regulares (Ejecutivo, Servicio Público y Tráfico Libre) para el periodo de Septiembre del año 2023. En los pasajeros de Turismo (DUT) los corredores con mayor afluencia de pasajeros fueron CABA - Mar del Plata y Rosario - Paraná. En los Servicios Regulares los corredores con mayor cantidad de pasajeros durante el mes de Septiembre fueron Mendoza - Córdoba y Córdoba - Mendoza.

En cuanto a los corredores con mayor cantidad de viajes por tipo de servicio durante Septiembre del presente año en Turismo (DUT) fueron Salta - Salinas Grandes y Salta - Humahuaca. Mientras que en Servicios Regulares fueron Tucumán - Santiago del Estero y Santiago del Estero - Tucumán.

Con respecto al índice de pasajeros por servicios en Servicios Regulares el índice de pasajeros durante Septiembre del 2022 fue de 43,1 mientras que para Septiembre del 2023 fue de 37,4; de un periodo al otro se observa una disminución del 13,2%. En servicios DUT el índice de pasajeros acumulado experimentó una disminución del 0,3%, teniendo un valor de 35 durante el mes de Septiembre del año pasado y de 34,9 en Septiembre del 2023.



Ministerio de Transporte
Argentina

CNRT | CONTROL
DEL TRANSPORTE

Reporte estadístico mensual - Aspectos a destacar

De acuerdo al Parque Móvil Habilitado ante esta Comisión, el Parque Móvil de Servicios Regulares en Septiembre del año 2023 cerró con un total de 3.046 unidades, en comparación a Septiembre del 2022 el parque creció en un 1%.

Asimismo, en lo que refiere a la cantidad de unidades diferentes utilizadas en Servicios Regulares, a partir de lo declarado mediante Lista de Pasajeros vemos que aumentó un 4%, durante Septiembre del año 2022 se utilizaron 2.119 unidades diferentes mientras que durante Septiembre del presente año se utilizaron 2.203. La Antigüedad Promedio del parque de Servicios Regulares en Septiembre del presente año fue de 7,2 con un incremento del 5,9%.

En cuanto al Parque Móvil Habilitado para Turismo, en Septiembre del presente año cerró con 8.894 unidades, en comparación al mismo periodo del año anterior, en un año creció un 10,5%. En lo que refiere a la cantidad de unidades diferentes utilizadas en Servicios de Turismo (DUT), a partir de lo declarado mediante DUT aumentó un 2,9% pasando de tener 5.231 unidades en Septiembre del año 2022 a tener 5.384 unidades en Septiembre del año 2023. En cuanto a la evolución de la Antigüedad Promedio en las unidades para servicios de Turismo (DUT), esta tuvo un incremento del 1,5% entre los periodos comparados.

A partir de estos datos se puede construir un índice de utilización del Parque Móvil habilitado tanto para Servicios Regulares como para Servicios de Turismo (DUT). Para Septiembre del año 2022 la utilización de Parque Móvil de Servicios Regulares fue del 70,3% mientras que para Turismo (DUT) fue del 65%, para Septiembre del presente año el porcentaje de parque utilizado fue del 72,3% y 60,5% respectivamente.



Ministerio de Transporte
Argentina

CNRT | CONTROL
DEL TRANSPORTE



Argentina

Ministerio de Transporte