

Informe Mensual Septiembre 2022



Ministerio de Transporte
Argentina

CNRT | CONTROL
DEL TRANSPORTE

Reporte estadístico mensual

- ▶ Periodo: Septiembre 2022
- ▶ Alcance: El presente documento constituye el informe mensual de estadísticas del Transporte Interurbano de pasajeros de Jurisdicción Nacional (servicios regulares y turismo con datos desde abril 2019), y Parque Móvil desarrollado por el Área de Estadísticas de la Gerencia de Control Técnico Automotor, de la Comisión Nacional de Regulación del Transporte
- ▶ Origen de datos utilizados:
 - Transporte interurbano:** Base Lista de pasajeros y Base DUT
 - Parque Móvil:** Base Registro de Parque Móvil



Información Estadística

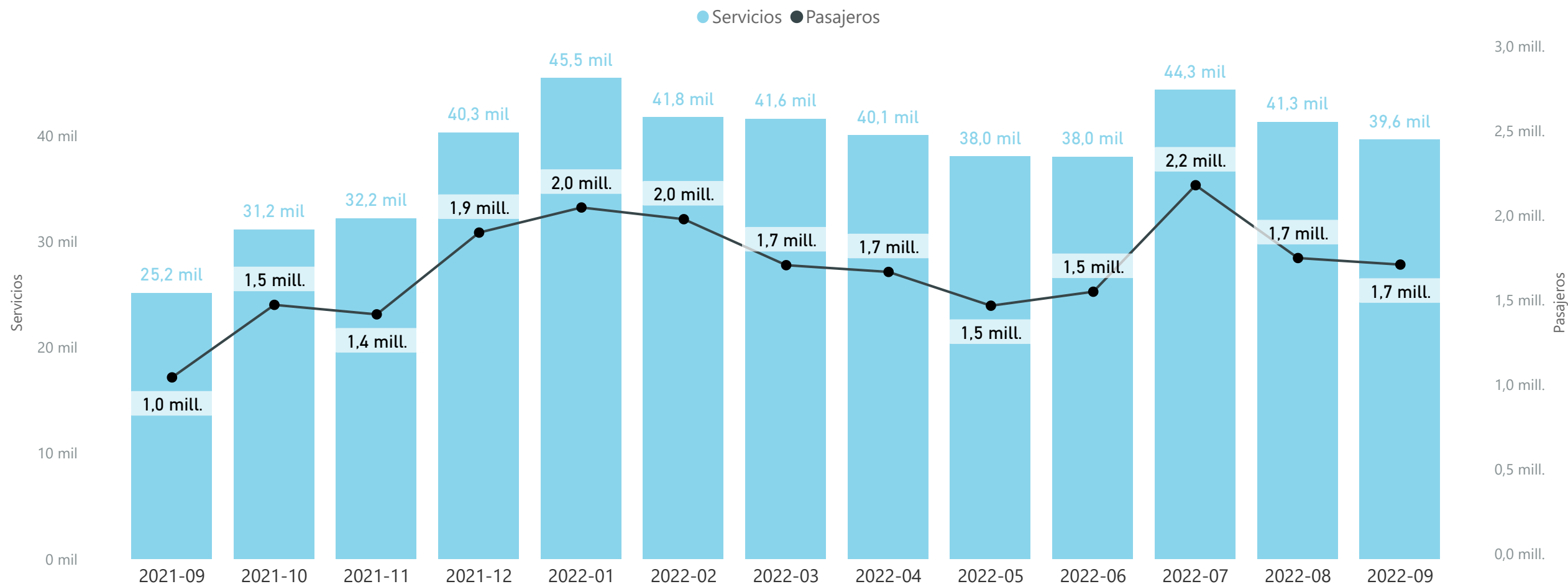


Ministerio de Transporte
Argentina

CNRT | CONTROL
DEL TRANSPORTE

Pasajeros y servicios totales

Interurbano - Servicios Regulares - Septiembre 2021 a Septiembre 2022

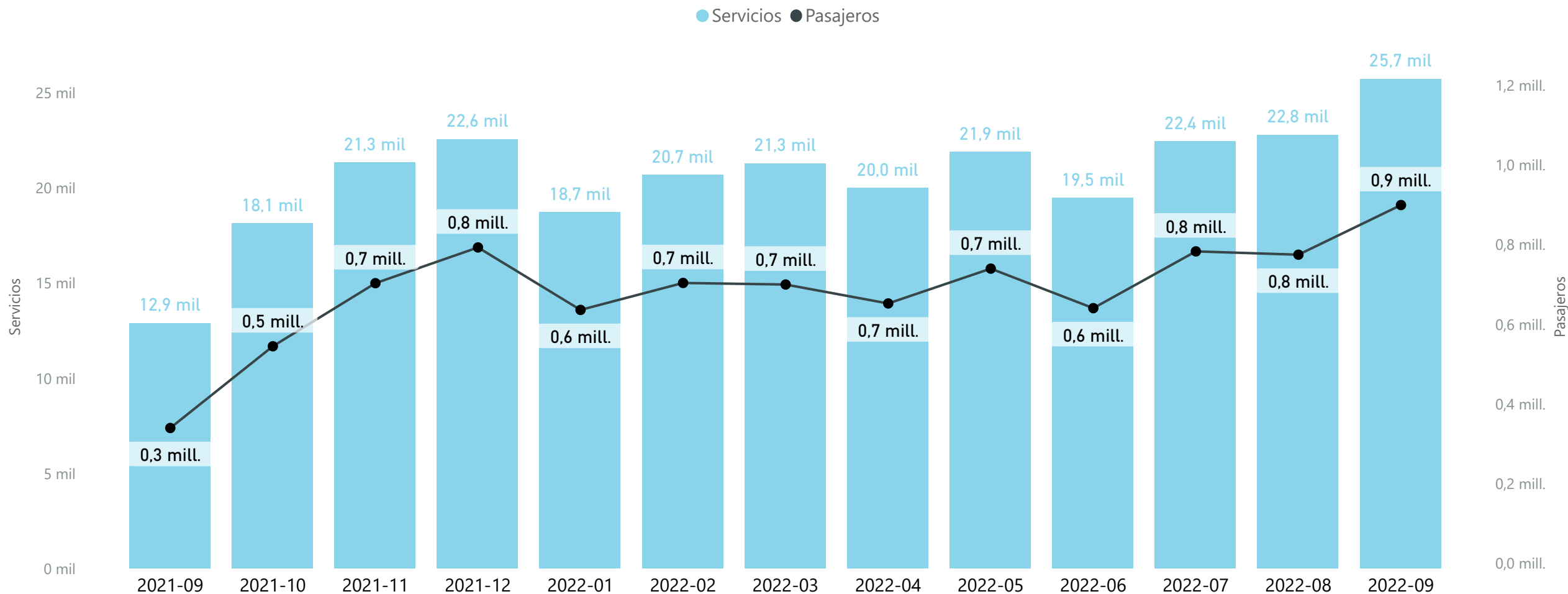


Ministerio de Transporte
Argentina

CNRT | CONTROL
DEL TRANSPORTE

Pasajeros y servicios totales

Interurbano - Turismo - Septiembre 2021 a Septiembre 2022

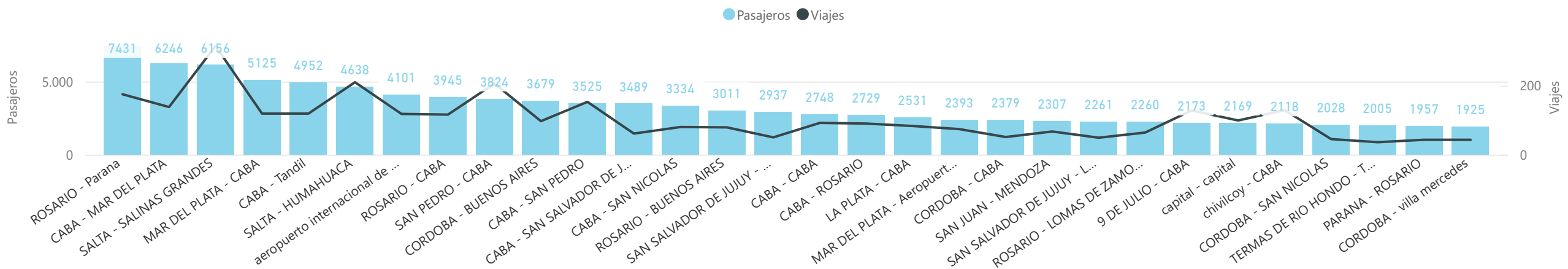


Ministerio de Transporte
Argentina

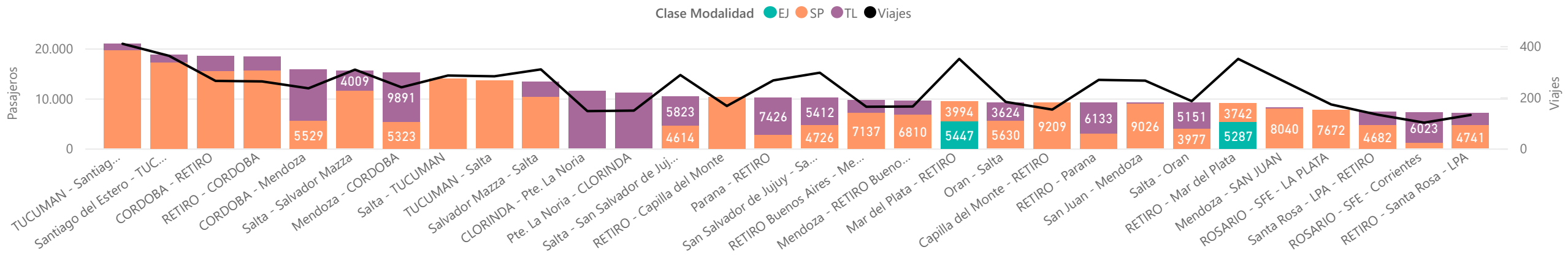
CNRT | CONTROL
DEL TRANSPORTE

Pasajeros por servicio - TOP30 Interurbano - Septiembre 2022

DUT



Lista de Pasajeros



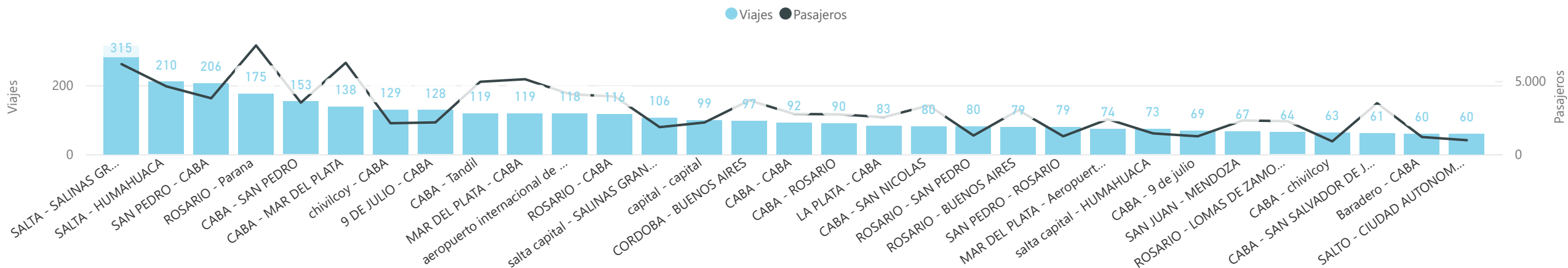
Ministerio de Transporte Argentina

CNRT CONTROL DEL TRANSPORTE

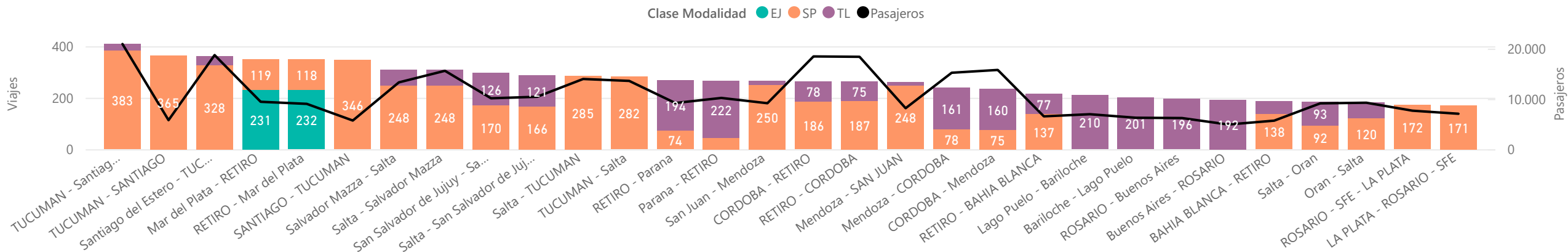
Viajes por servicio - TOP30

Interurbano - Septiembre 2022

DUT



Lista de Pasajeros

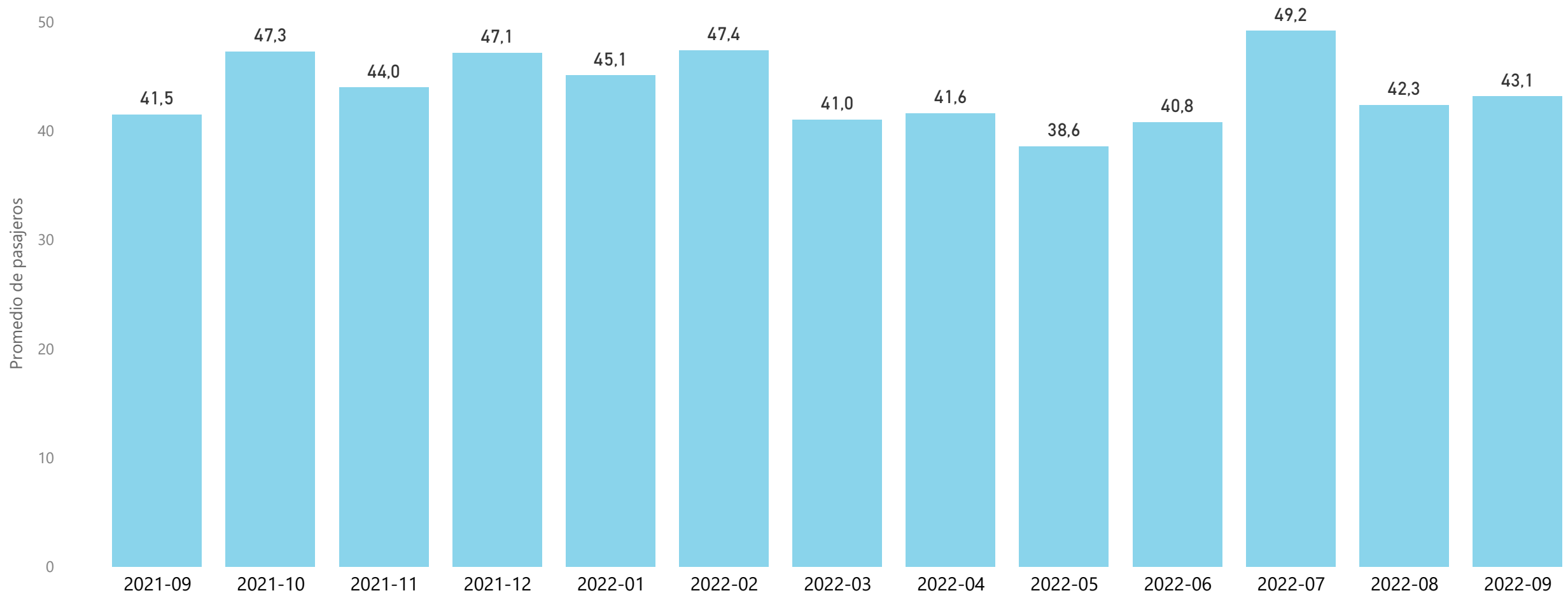


Ministerio de Transporte
Argentina

CNRT | CONTROL DEL TRANSPORTE

Índice de pasajeros por servicios acumulados

Interurbano - Servicios Regulares - Septiembre 2021 a Septiembre 2022

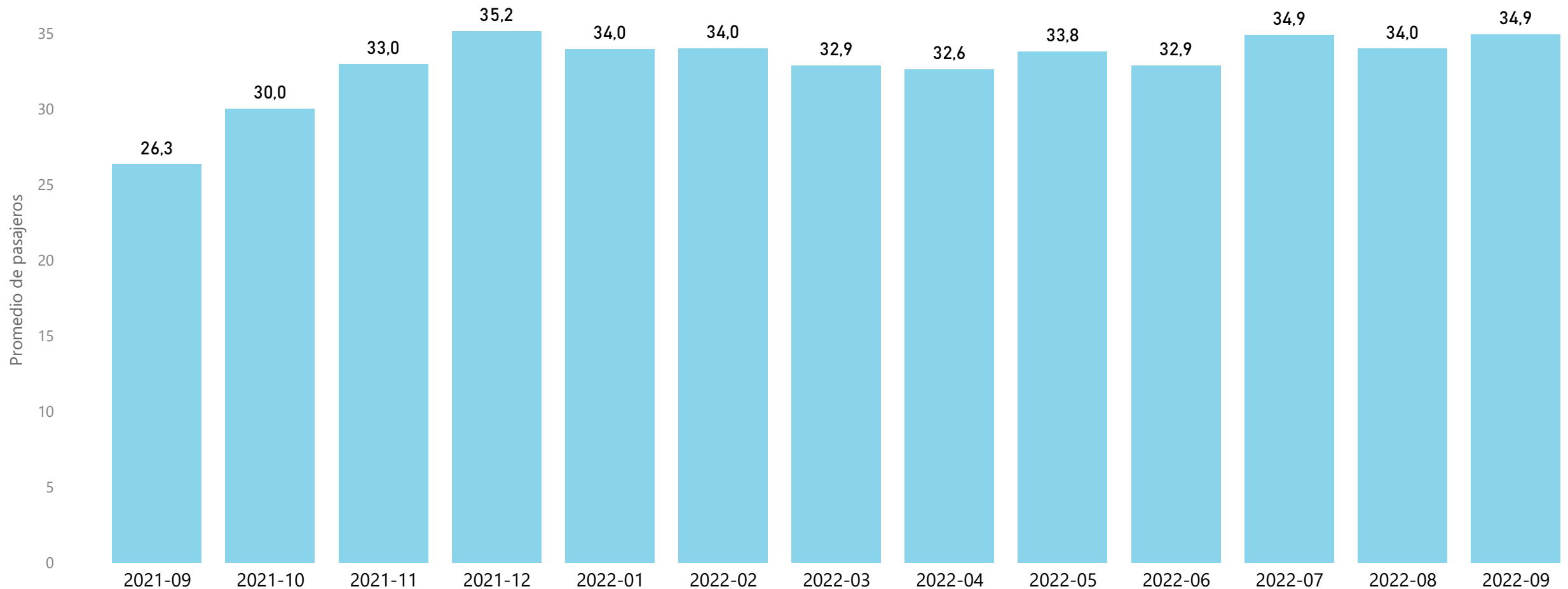


Ministerio de Transporte
Argentina

CNRT | CONTROL
DEL TRANSPORTE

Índice de pasajeros por servicios acumulados

Interurbano - Turismo (DUT) - Septiembre 2021 a Septiembre 2022

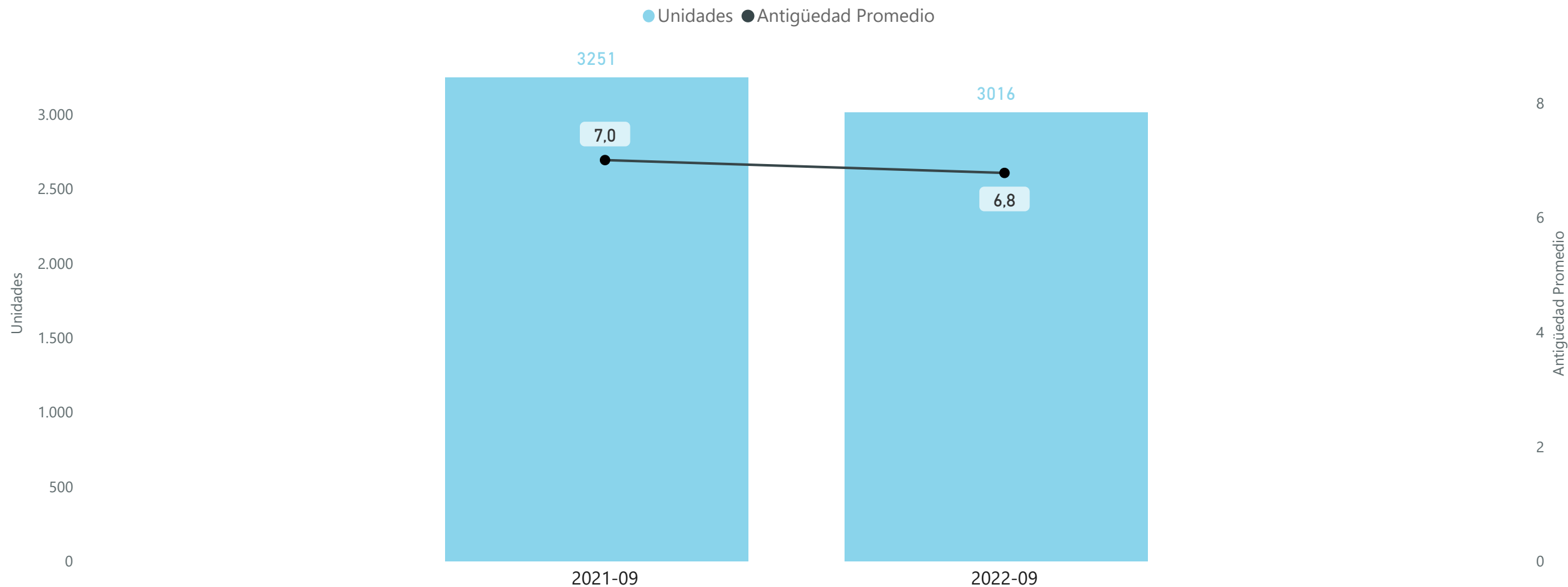


Ministerio de Transporte
Argentina

CNRT | CONTROL
DEL TRANSPORTE

Total parque móvil

Interurbano - Servicio Público - Septiembre 2021 vs Septiembre 2022

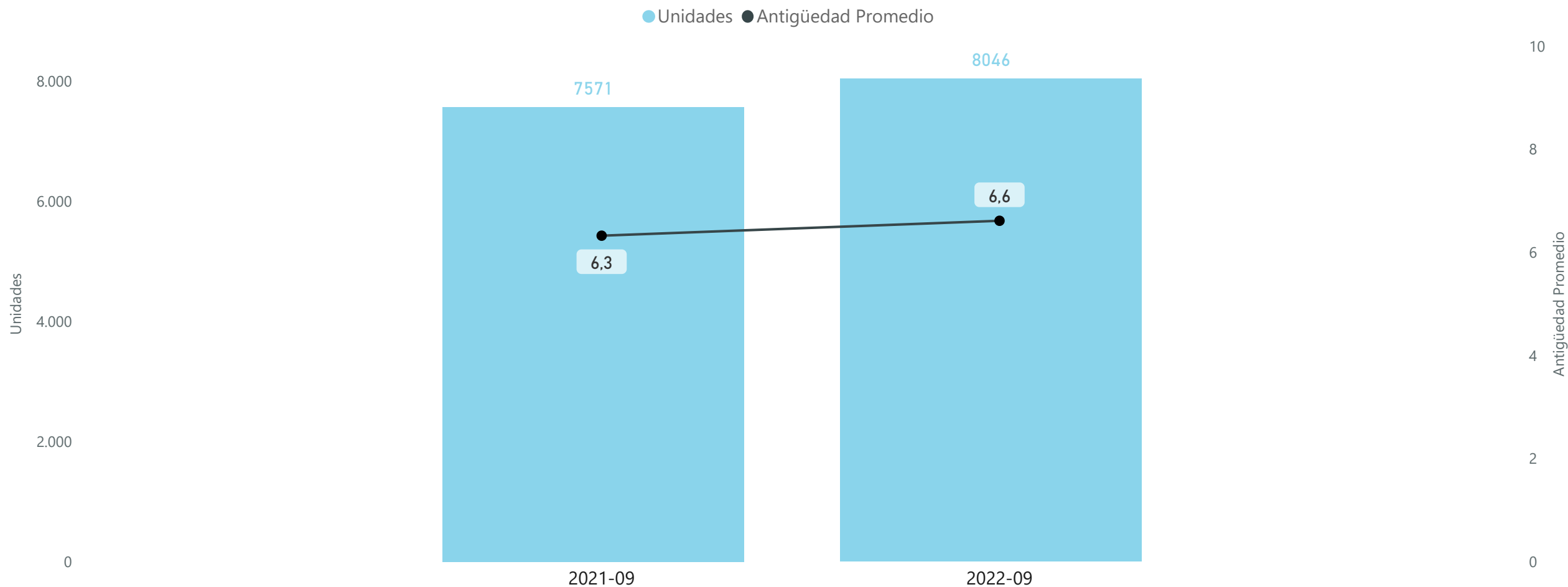


Ministerio de Transporte
Argentina

CNRT | CONTROL
DEL TRANSPORTE

Total parque móvil

Interurbano - Turismo (DUT) - Septiembre 2021 vs Septiembre 2022

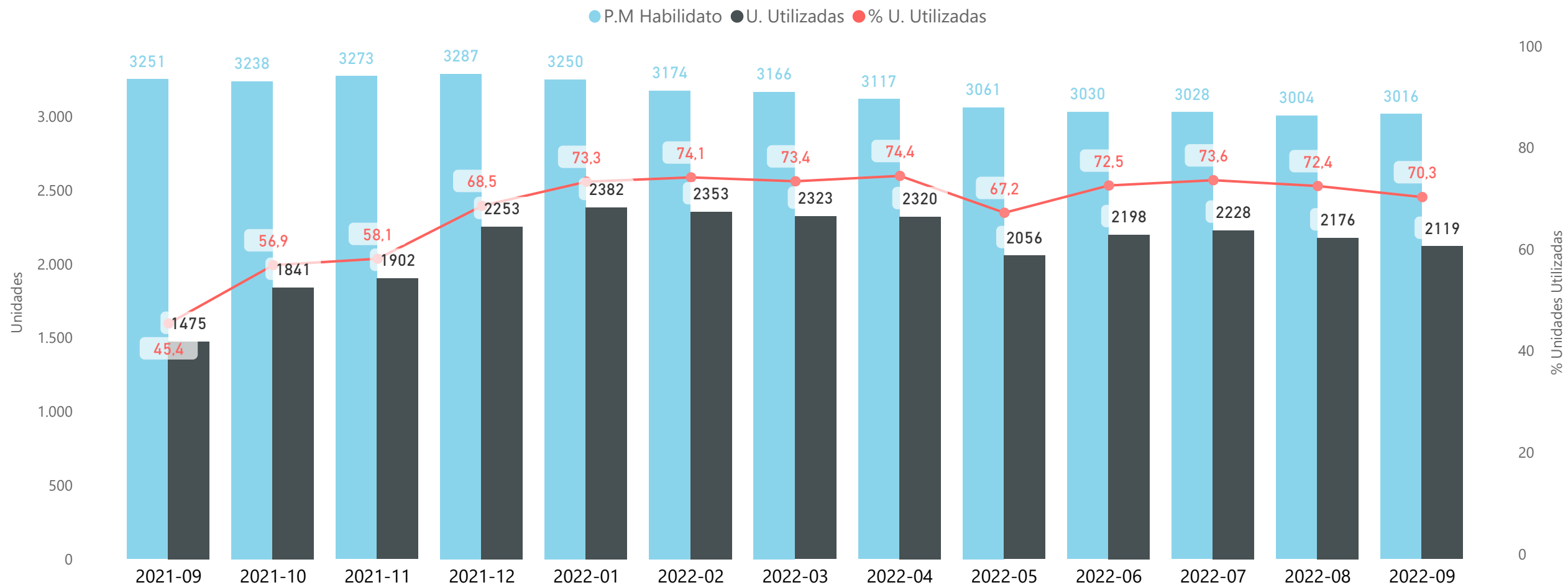


Ministerio de Transporte
Argentina

CNRT | CONTROL
DEL TRANSPORTE

Total parque móvil utilizado acumulado Servicios Regulares

Interurbano - Servicios Regulares - Septiembre 2021 a Septiembre 2022

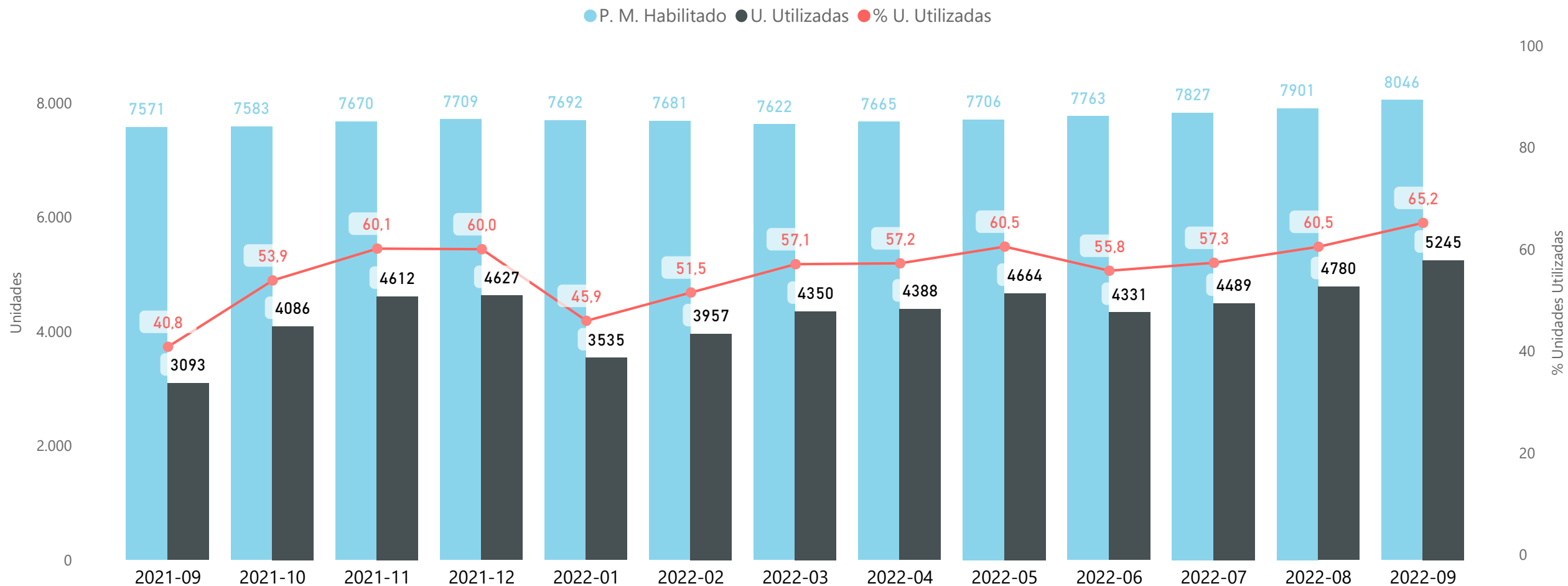


Ministerio de Transporte
Argentina

CNRT | CONTROL
DEL TRANSPORTE

Total parque móvil utilizado acumulado (DUT)

Interurbano - Turismo - Septiembre 2021 a Septiembre 2022

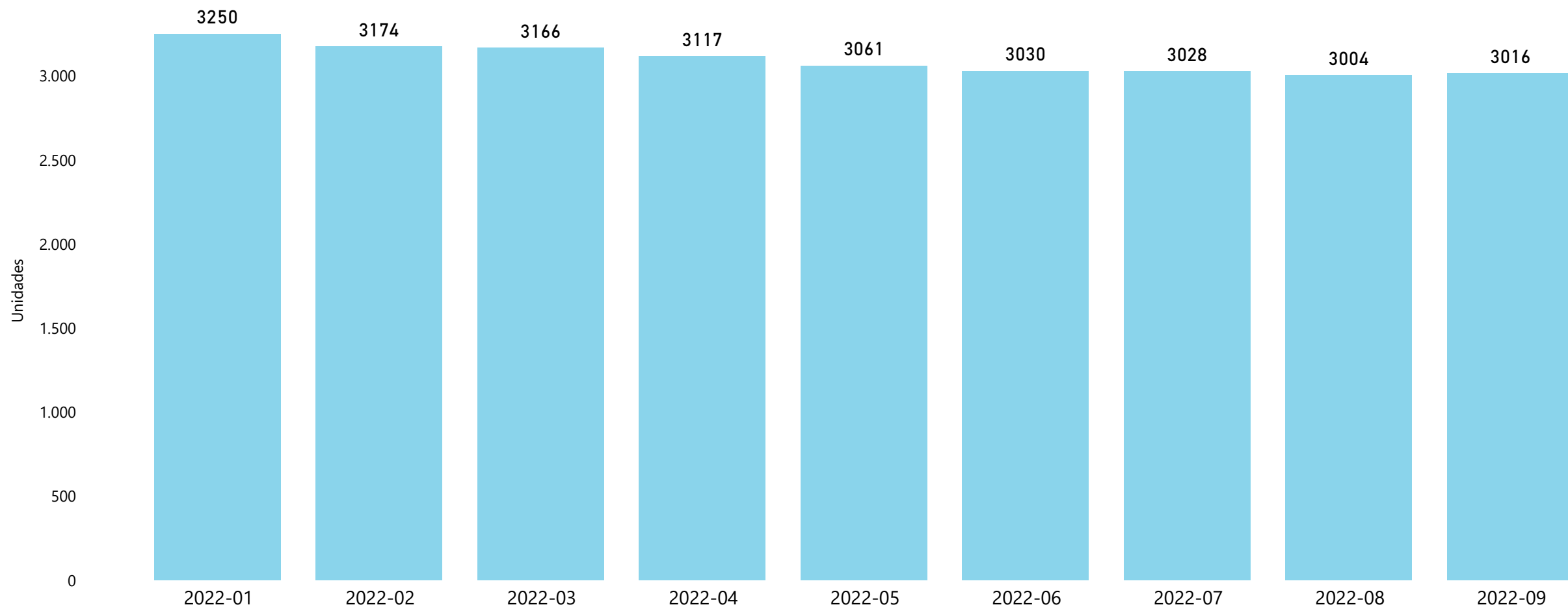


Ministerio de Transporte
Argentina

CNRT | CONTROL
DEL TRANSPORTE

Total parque móvil acumulado

Interurbano - Servicios Regulares - 2022

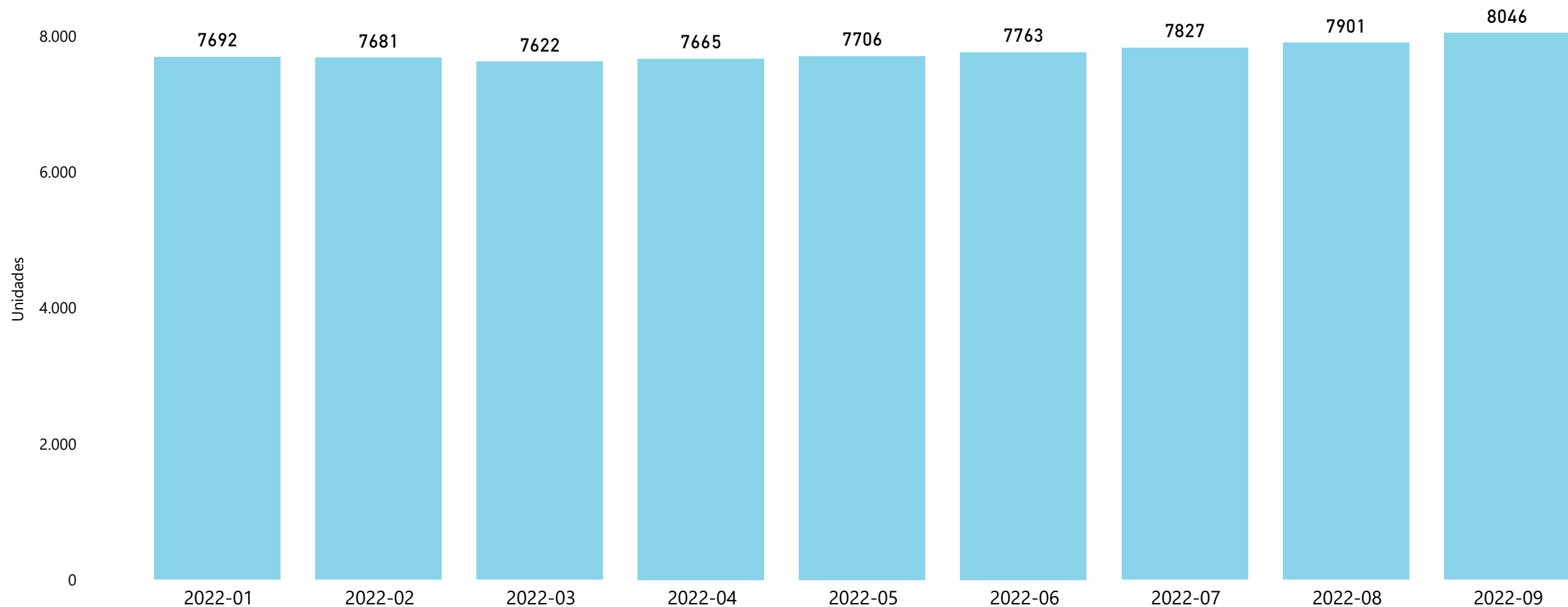


Ministerio de Transporte
Argentina

CNRT | CONTROL
DEL TRANSPORTE

Total parque móvil acumulado

Interurbano - Turismo - 2022

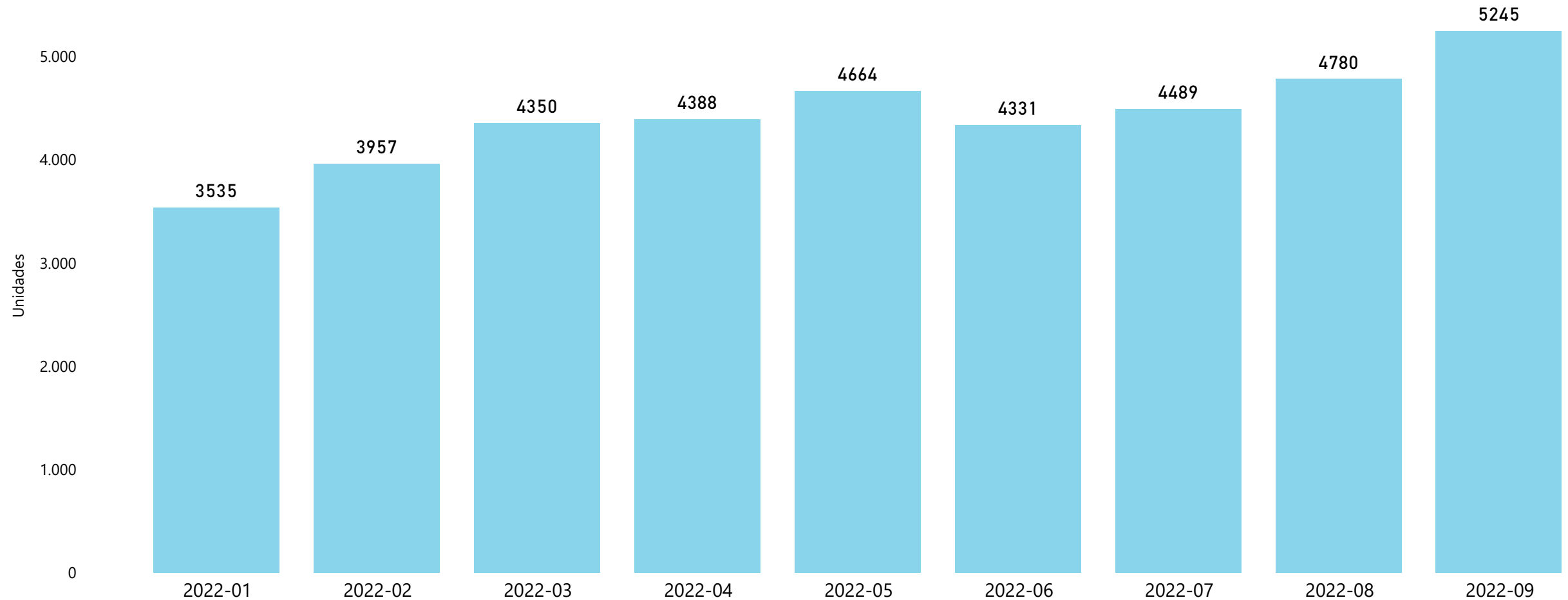


Ministerio de Transporte
Argentina

CNRT | CONTROL
DEL TRANSPORTE

Total parque móvil acumulado utilizado (DUT)

Interurbano - Turismo - 2022



Ministerio de Transporte
Argentina

CNRT | CONTROL
DEL TRANSPORTE

Reporte estadístico mensual - Aspectos a destacar

Durante el mes de Septiembre del año 2022 en Servicios Regulares se realizaron un 57,6% más de servicios que durante el mes de Septiembre del año 2021, y se transportaron un 64% más pasajeros.

En cuanto a los Servicios de Turismo (DUT), durante el mes de Septiembre del año 2022 se realizó un 99,5% más de servicios y se transportaron un 164,7% más de pasajeros que durante el mes de Septiembre del año 2021.

Si sumamos los servicios y pasajeros transportados de Servicios Regulares y de Turismo (DUT) por periodo, durante Septiembre del año 2021 se realizaron 38.050 servicios y se transportaron 1.382.911 pasajeros, mientras que durante Septiembre del 2022 se realizaron 65.379 servicios y se transportaron 2.609.637 pasajeros. En resumen, durante Septiembre del 2022 se realizó un 71,8 más de servicios y se transportó un 88,7% más de pasajeros.



Ministerio de Transporte
Argentina

CNRT | CONTROL
DEL TRANSPORTE

Reporte estadístico mensual - Aspectos a destacar

Los pasajeros transportados por corredor se presentan tanto los de turismo (DUT) como los de Servicios Regulares (Ejecutivo, Servicio Público y Tráfico Libre) para el periodo de Septiembre del año 2022. En los pasajeros de Turismo (DUT) los corredores con mayor afluencia de pasajeros fueron Rosario - Paraná y CABA - Mar del Plata. En los Servicios Regulares los corredores con mayor cantidad de pasajeros fueron Tucumán - Santiago del Estero y Santiago del Estero - Tucumán.

En cuanto a los corredores con mayor cantidad de viajes por tipo de servicio durante Septiembre del año 2022, en Turismo (DUT) fueron los corredores de Salta - Salinas Grandes y Salta - Humahuaca. Mientras que en Servicios Regulares fueron Tucumán - Santiago del Estero y Santiago del Estero - Tucumán.

Con respecto al índice de pasajeros por servicios, en Servicios Regulares el índice de pasajeros durante Septiembre del 2021 fue de 41,5 mientras que para Septiembre del año 2022 fue de 43,1 de un periodo al otro hubo un aumento del 4% en el índice de pasajeros.

En cuanto al índice de pasajeros acumulado en servicios DUT, este experimentó un incremento del 32,7%, pues durante el mes de Septiembre del 2021 el índice era de 26,3 y mientras que para Septiembre del año 2022 ya fue 34,9.



Ministerio de Transporte
Argentina

CNRT | CONTROL
DEL TRANSPORTE

Reporte estadístico mensual - Aspectos a destacar

De acuerdo al Parque Móvil Habilitado ante esta Comisión, el Parque Móvil de Servicios Regulares en Septiembre del año 2022 cerró con un total de 3.016 unidades, lo que representa un descenso del 7,2% de Parque Móvil respecto al mes de Septiembre del año 2021.

Asimismo, en lo que refiere a la cantidad de unidades diferentes utilizadas en Servicios Regulares, a partir de lo declarado mediante Lista de Pasajeros, respecto al mes de Septiembre del año 2021 durante Septiembre del año 2022 se utilizó un 43,7% más de parque móvil habilitado. En Servicios Regulares durante Septiembre del año 2022 la Antigüedad Promedio del parque fue de 6,8. Un 2,9% por debajo que la antigüedad promedio percibida durante Septiembre del año anterior.

En cuanto al Parque Móvil Habilitado para Turismo (DUT) en Septiembre del 2021 contaba con 7.571 unidades, en Septiembre del año 2022 cerró con 8.046 unidades, de un periodo al otro hubo un incremento del 6,3% en unidades. En cuanto las unidades diferentes utilizadas en Servicios de Turismo (DUT), a partir de lo declarado mediante DUT vemos que también aumentó en un 69,6% pasando de 3.093 unidades en Septiembre del año 2021 a 5.245 unidades en Septiembre del año 2022. En cuanto a la evolución de la Antigüedad Promedio en las unidades para servicios de Turismo (DUT), esta tuvo un incremento del 4,8% entre los periodos comparados.

A partir de estos datos se puede construir un índice de utilización del Parque Móvil habilitado tanto para Servicios Regulares como para Servicios de Turismo (DUT). Para Septiembre del año 2021 la utilización de Parque Móvil de Servicios Regulares fue del 45,4% mientras que para Turismo (DUT) fue del 40,8%. Ya para Septiembre del 2022 el porcentaje de parque utilizado fue del 70,3% en Servicios Regulares y del 65,2% en servicios de Turismo (DUT).



Ministerio de Transporte
Argentina

CNRT | CONTROL
DEL TRANSPORTE



Argentina

Ministerio de Transporte