

Informe Mensual Agosto 2023



Ministerio de Transporte
Argentina

CNRT | CONTROL
DEL TRANSPORTE

Reporte estadístico mensual

- ▶ Periodo: Agosto 2023
- ▶ Alcance: El presente documento constituye el informe mensual de estadísticas del Transporte Interurbano de pasajeros de Jurisdicción Nacional (servicios regulares y turismo con datos desde abril 2019), y Parque Móvil desarrollado por el Área de Estadísticas de la Gerencia de Control Técnico Automotor, de la Comisión Nacional de Regulación del Transporte
- ▶ Origen de datos utilizados:
 - Transporte interurbano:** Base Lista de pasajeros y Base DUT
 - Parque Móvil:** Base Registro de Parque Móvil



Ministerio de Transporte
Argentina

CNRT | CONTROL
DEL TRANSPORTE

Información Estadística

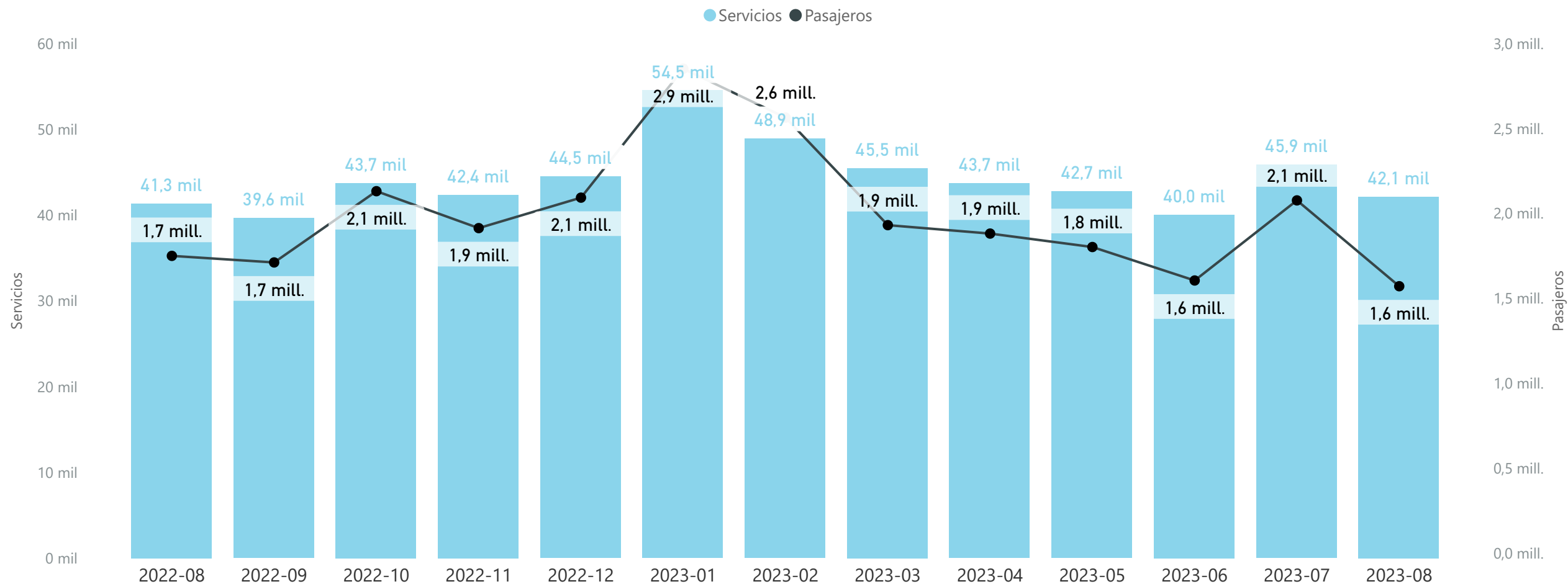


Ministerio de Transporte
Argentina

CNRT | CONTROL
DEL TRANSPORTE

Pasajeros y servicios totales

Interurbano - Servicios Regulares - Agosto 2022 a Agosto 2023

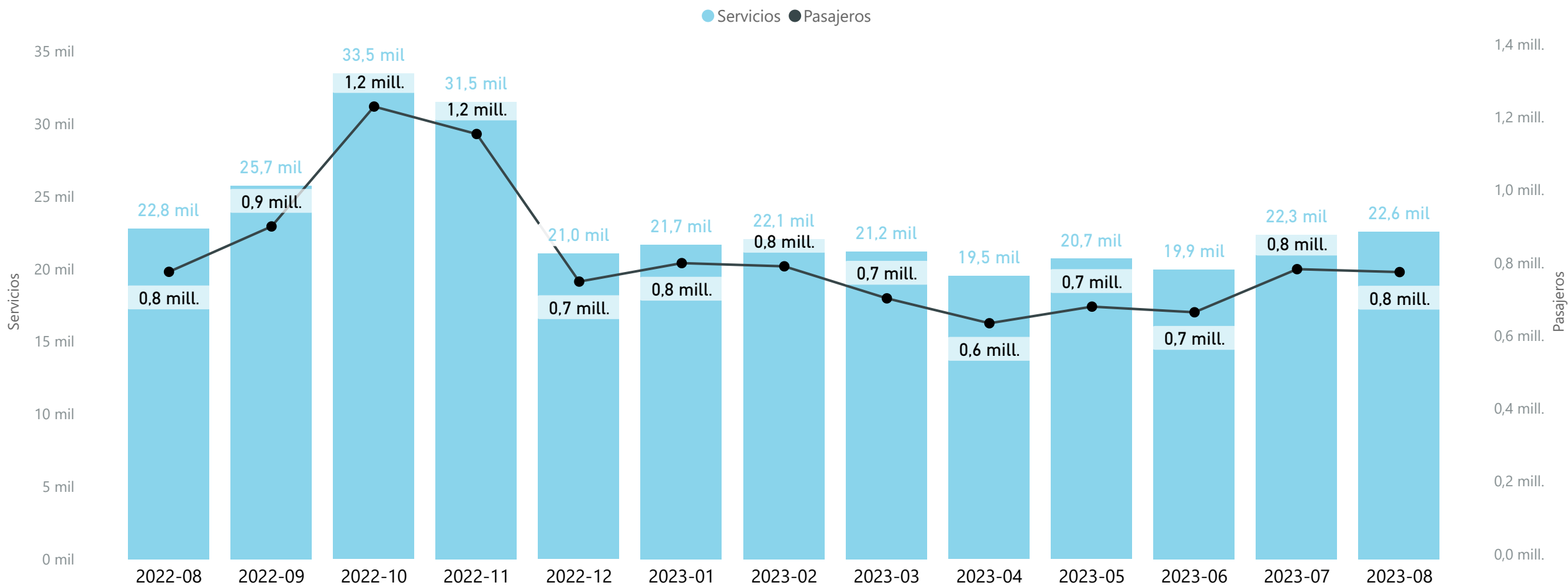


Ministerio de Transporte
Argentina

CNRT | CONTROL
DEL TRANSPORTE

Pasajeros y servicios totales

Interurbano - Turismo - Agosto 2022 a Agosto 2023



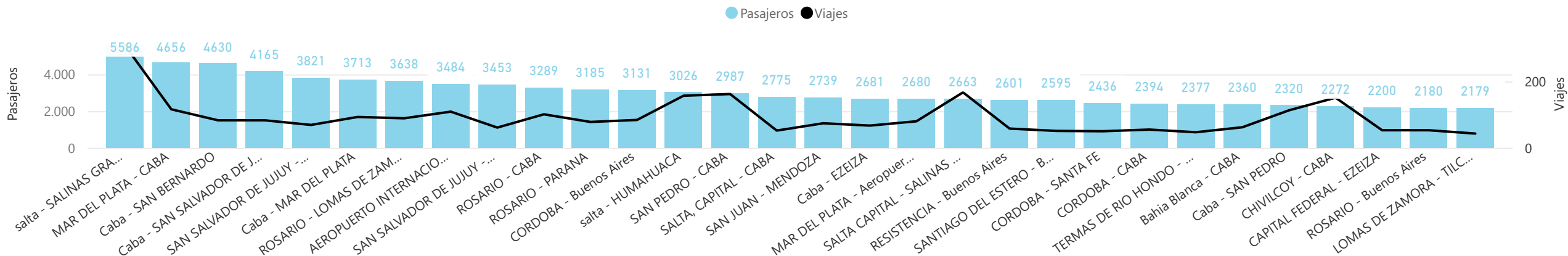
Ministerio de Transporte
Argentina

CNRT | CONTROL
DEL TRANSPORTE

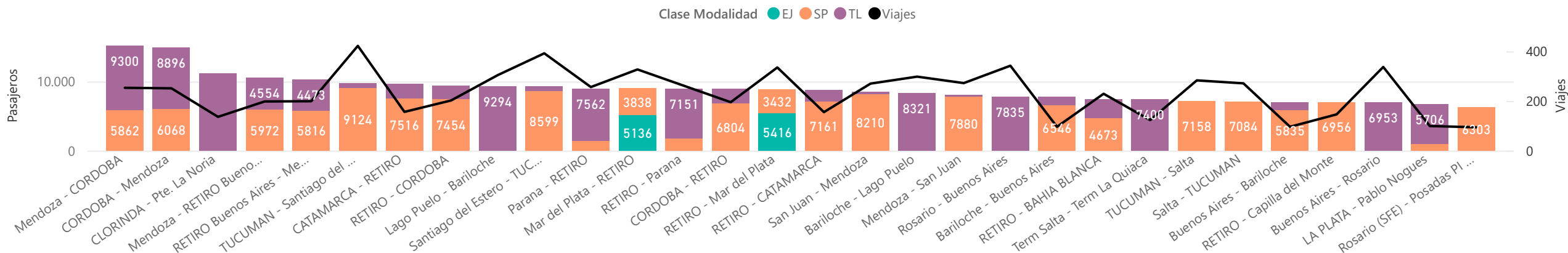
Pasajeros por servicio - TOP30

Interurbano - Agosto 2023

DUT



Lista de Pasajeros

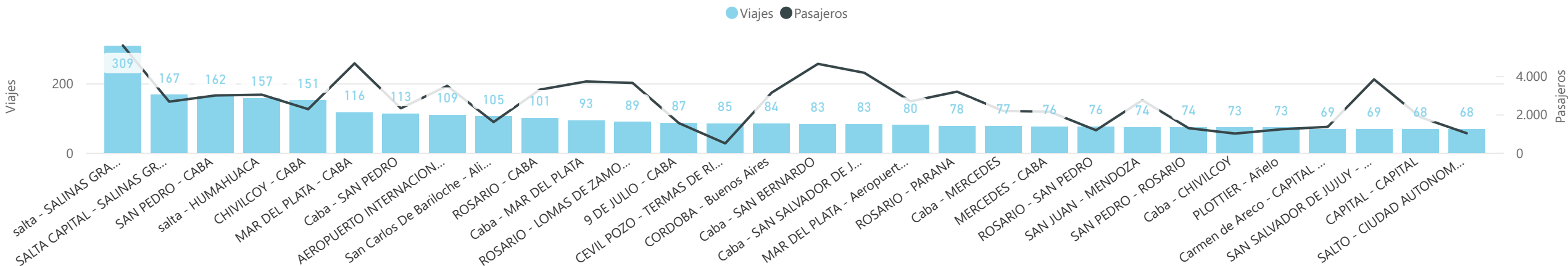


Ministerio de Transporte
Argentina

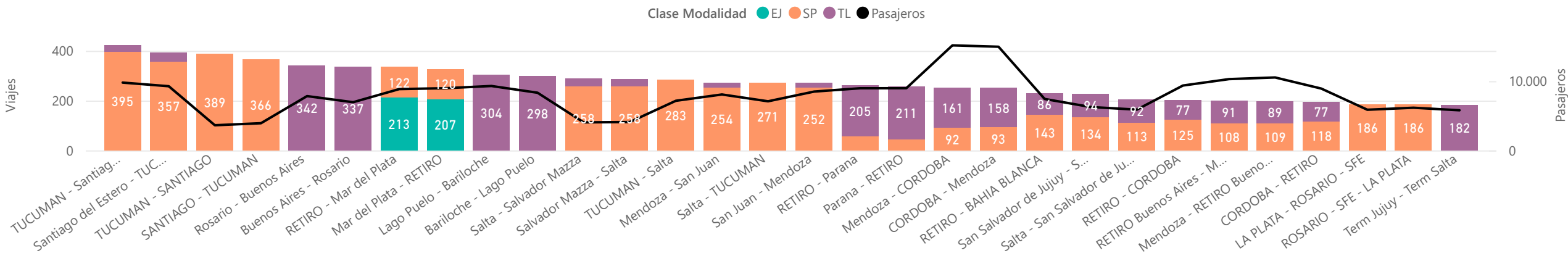
CNRT | CONTROL DEL TRANSPORTE

Viajes por servicio - TOP30 Interurbano - Agosto 2023

DUT



Lista de Pasajeros

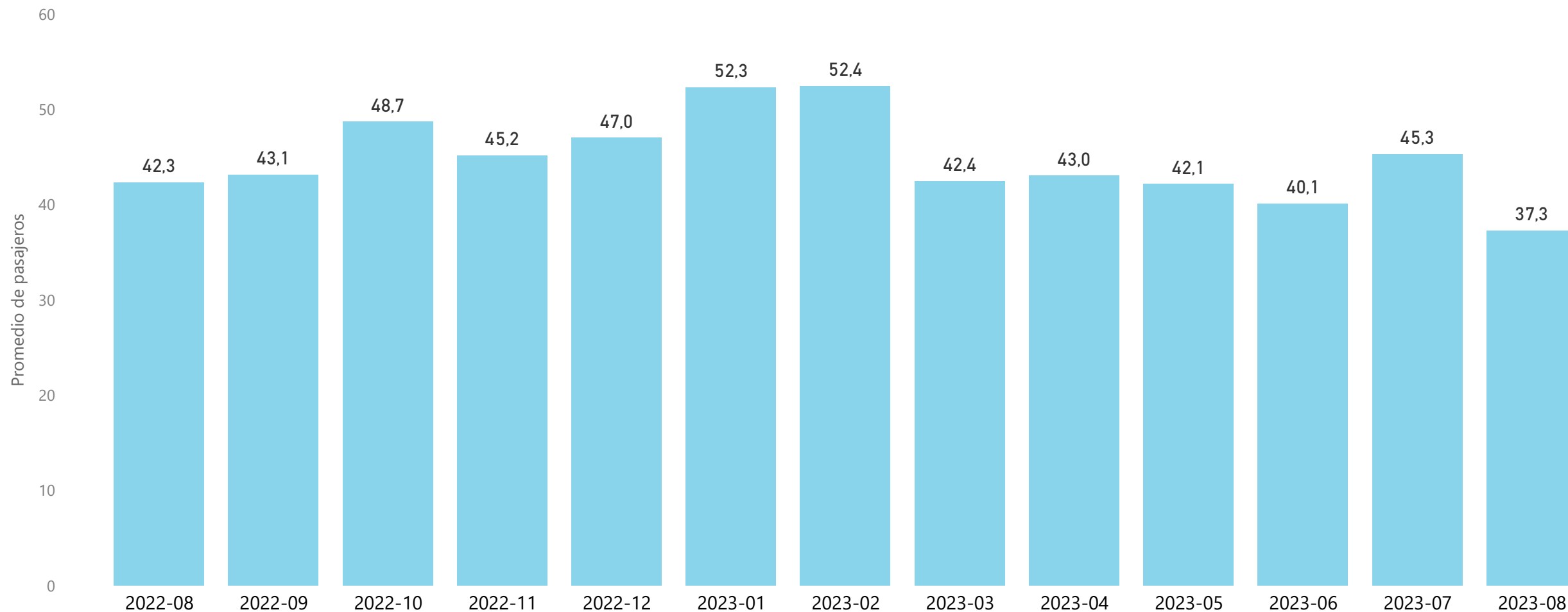


Ministerio de Transporte
Argentina

CNRT | CONTROL DEL TRANSPORTE

Índice de pasajeros por servicios acumulados

Interurbano - Servicios Regulares - Agosto 2022 a Agosto 2023

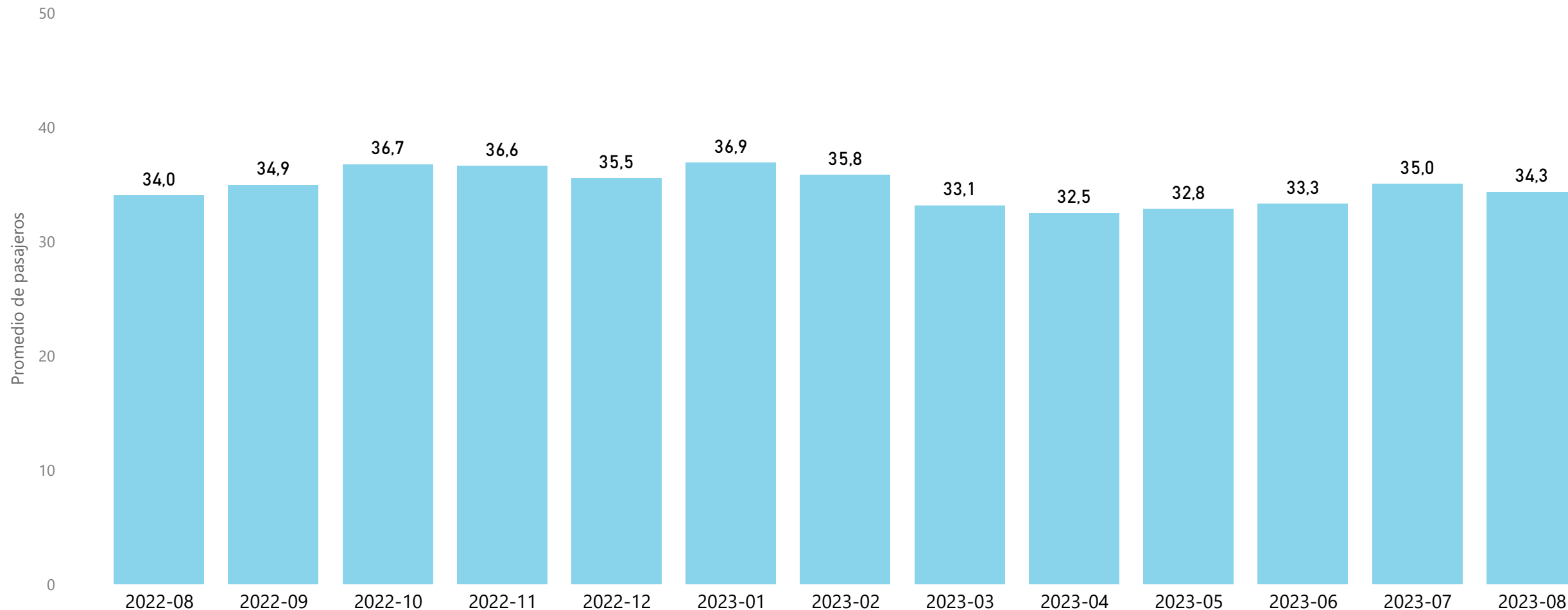


Ministerio de Transporte
Argentina

CNRT | CONTROL
DEL TRANSPORTE

Índice de pasajeros por servicios acumulados

Interurbano - Turismo (DUT) - Agosto 2022 a Agosto 2023

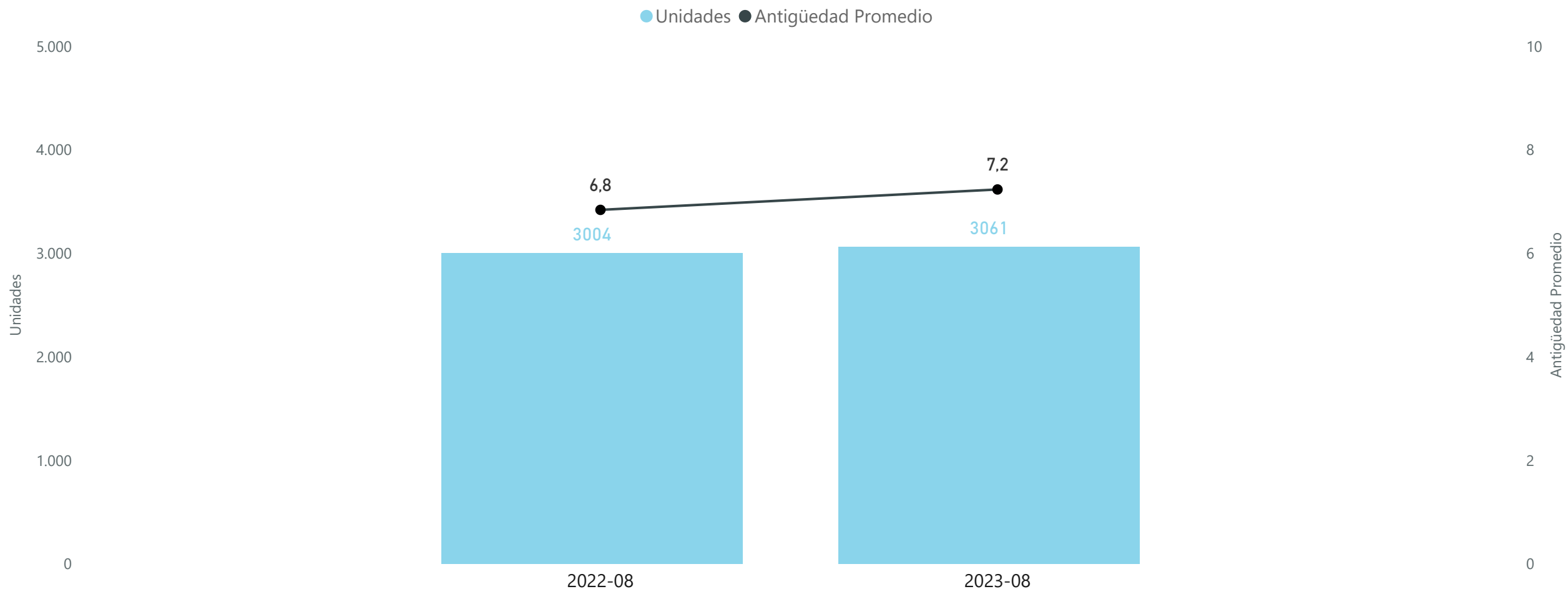


Ministerio de Transporte
Argentina

CNRT | CONTROL
DEL TRANSPORTE

Total parque móvil

Interurbano - Servicio Público - Agosto 2022 vs Agosto 2023

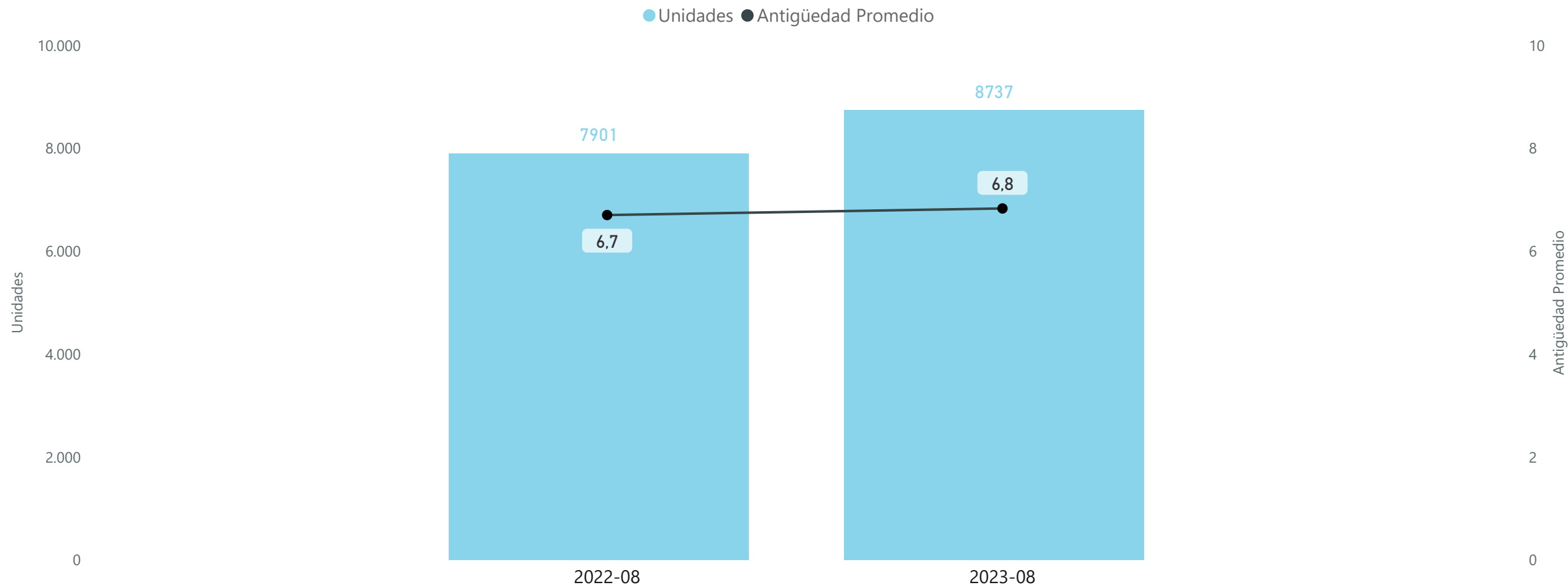


Ministerio de Transporte
Argentina

CNRT | CONTROL
DEL TRANSPORTE

Total parque móvil

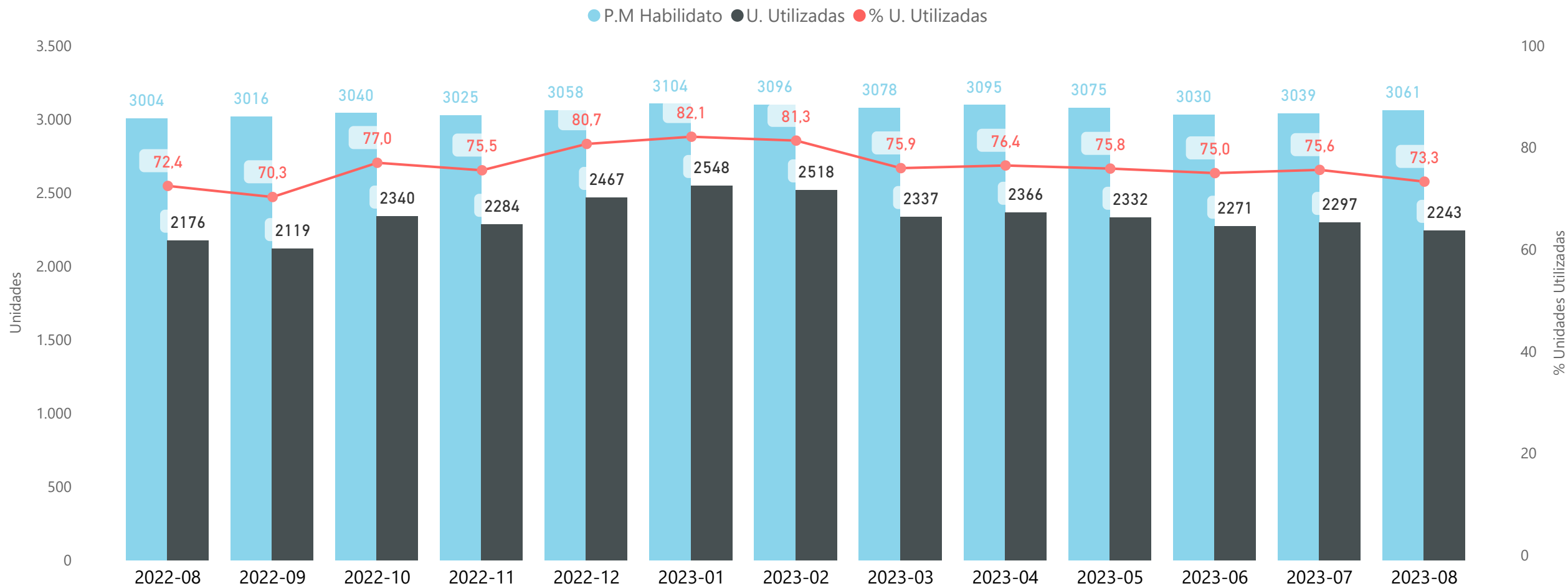
Interurbano - Turismo (DUT) - Agosto 2022 vs Agosto 2023



Ministerio de Transporte
Argentina

CNRT | CONTROL
DEL TRANSPORTE

Total parque móvil utilizado acumulado Servicios Regulares Interurbano - Servicios Regulares - Agosto 2022 a Agosto 2023

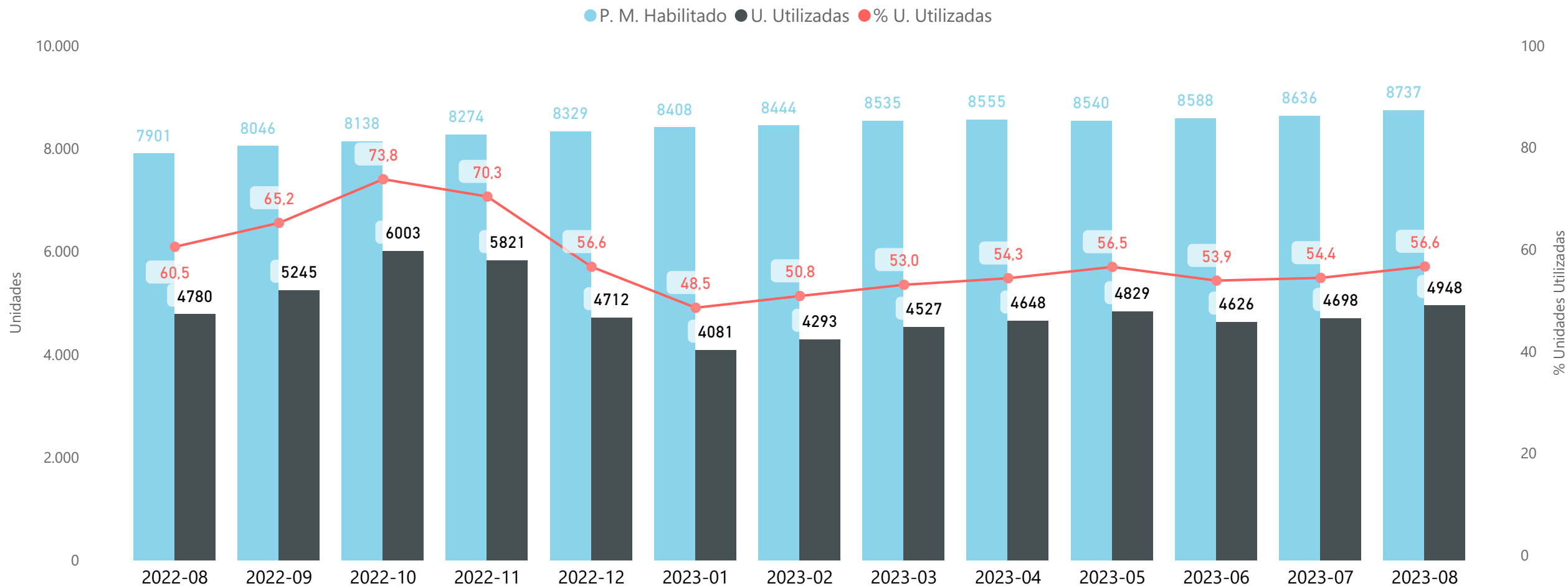


Ministerio de Transporte
Argentina

CNRT | CONTROL
DEL TRANSPORTE

Total parque móvil utilizado acumulado (DUT)

Interurbano - Turismo - Agosto 2022 a Agosto 2023

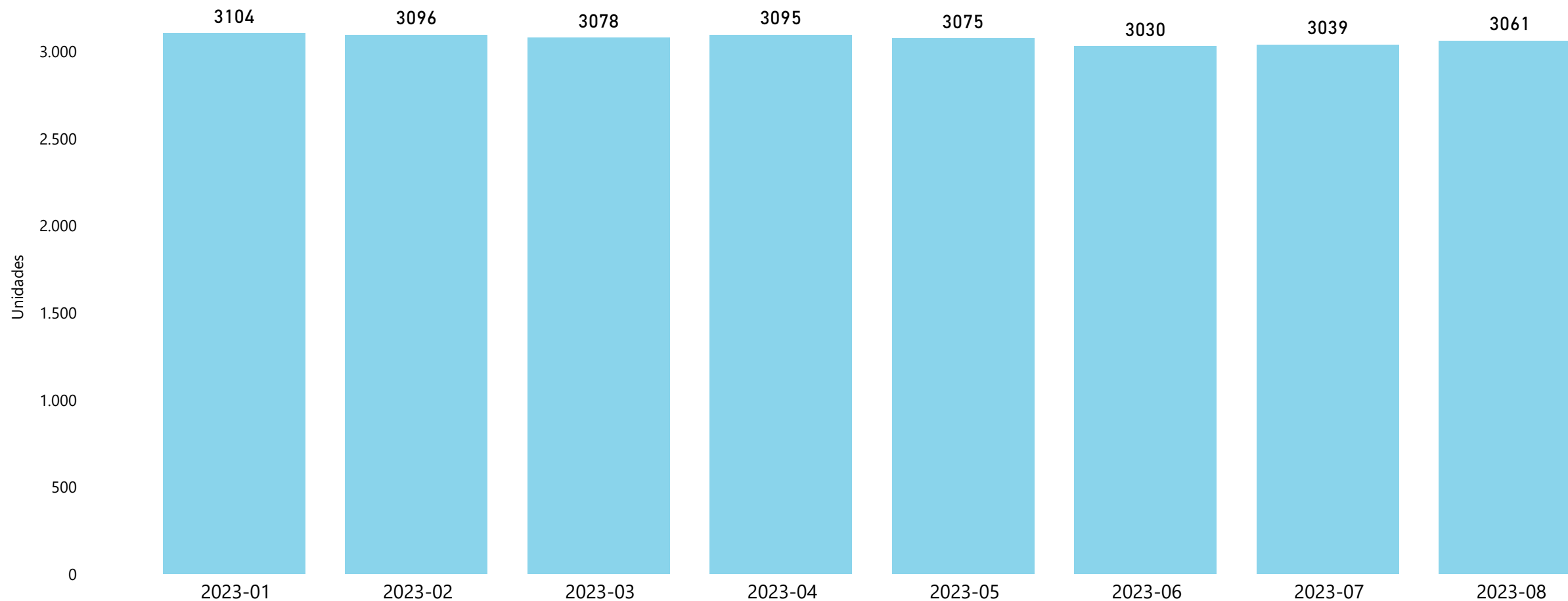


Ministerio de Transporte
Argentina

CNRT | CONTROL
DEL TRANSPORTE

Total parque móvil acumulado

Interurbano - Servicios Regulares - 2023

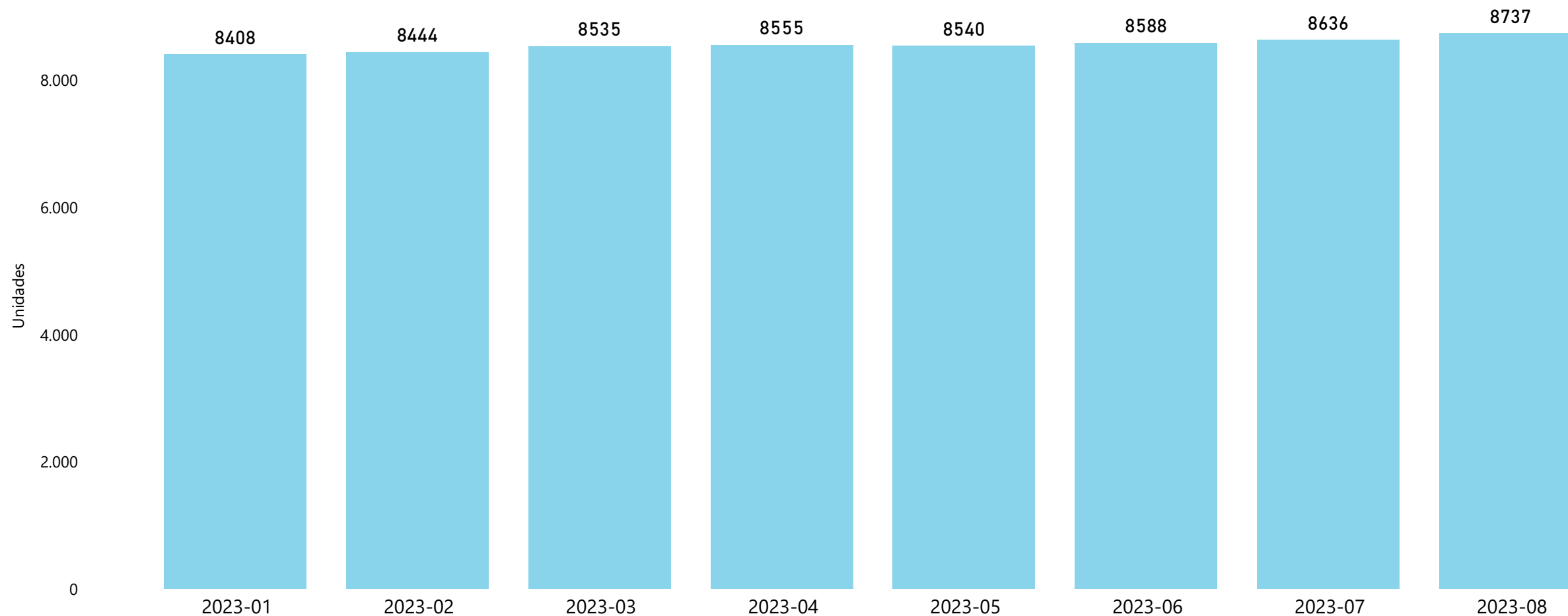


Ministerio de Transporte
Argentina

CNRT | CONTROL
DEL TRANSPORTE

Total parque móvil acumulado

Interurbano - Turismo - 2023

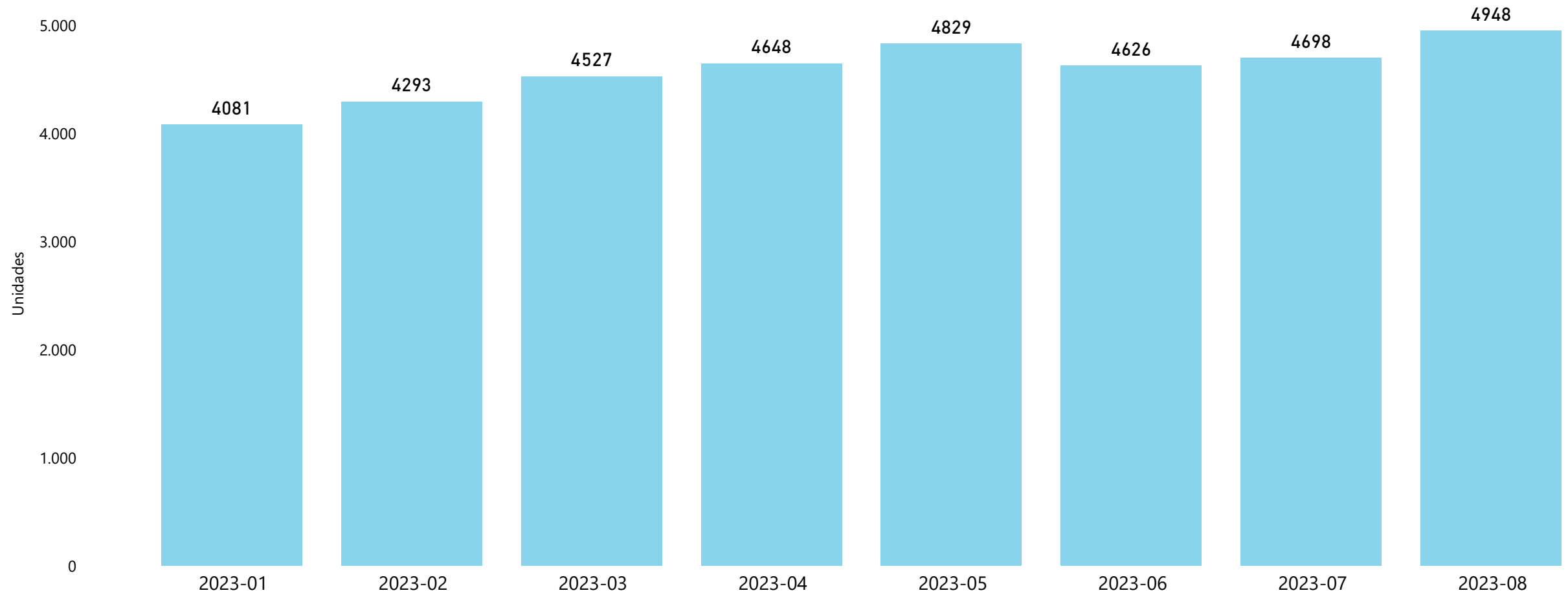


Ministerio de Transporte
Argentina

CNRT | CONTROL
DEL TRANSPORTE

Total parque móvil acumulado utilizado (DUT)

Interurbano - Turismo - 2023



Ministerio de Transporte
Argentina

CNRT | CONTROL
DEL TRANSPORTE

Reporte estadístico mensual - Aspectos a destacar

De las gráficas se puede resumir que, respecto al mes de Agosto del año 2022, durante Agosto del año 2023 en Servicios Regulares se realizaron un 1,2% más de servicios, sin embargo se transportó un 10,2% menos de pasajeros.

En Servicios de Turismo (DUT) en comparación al mes de Agosto del año 2022, durante Agosto del 2023 se realizaron un 1% menos de servicios y se transportaron un 0,1% menos de pasajeros.

Sumando los servicios y pasajeros transportados de Servicios Regulares y de Turismo (DUT) por periodo, durante el mes de Agosto del año 2023 se realizaron 576 más servicios que durante Agosto del año anterior ósea un 0,9% más, a la vez que se transportaron 179.442 pasajeros menos, lo que representa un 7,11% menos de pasajeros transportados que durante el mismo mes del año 2022.



Ministerio de Transporte
Argentina

CNRT | CONTROL
DEL TRANSPORTE

Reporte estadístico mensual - Aspectos a destacar

Los pasajeros transportados por corredor se presentan tanto los de turismo (DUT) como los de Servicios Regulares (Ejecutivo, Servicio Público y Tráfico Libre) para el periodo de Agosto del año 2023. En los pasajeros de Turismo (DUT) los corredores con mayor afluencia de pasajeros fueron Salta - Salinas Grandes y Mar del Plata - CABA. En los Servicios Regulares los corredores con mayor cantidad de pasajeros durante el mes de Agosto fueron Mendoza - Córdoba y Córdoba - Mendoza.

En cuanto a los corredores con mayor cantidad de viajes por tipo de servicio durante Agosto del presente año, en Turismo (DUT) fueron Salta - Salinas Grandes y Salta Capital - Salinas Grandes. Mientras que en Servicios Regulares fueron Tucumán - Santiago del Estero y Santiago del Estero - Tucumán.

Con respecto al índice de pasajeros por servicios, en Servicios Regulares el índice de pasajeros durante Agosto del 2022 fue de 42,3 mientras que para Agosto del 2023 fue de 37,3. De un periodo al otro se observa una baja del 11,8%. En cuanto al índice de pasajeros acumulado en servicios DUT, experimentó un incremento del 0,9% siendo el mismo de 34 durante el mes de Agosto del año pasado y de 34,3 en Agosto del 2023.



Ministerio de Transporte
Argentina

CNRT | CONTROL
DEL TRANSPORTE

Reporte estadístico mensual - Aspectos a destacar

De acuerdo al Parque Móvil Habilitado ante esta Comisión, el Parque Móvil de Servicios Regulares en Agosto del año 2023 cerró con un total de 3.061 unidades, en comparación a Agosto del 2022 el parque creció un 1,9%.

Asimismo, en lo que refiere a la cantidad de unidades diferentes utilizadas en Servicios Regulares, a partir de lo declarado mediante Lista de Pasajeros vemos que aumentó un 3,1%, durante Agosto del año 2022 se utilizaron 2.176 unidades diferentes mientras que durante Agosto del presente año se utilizaron 2.243.

La Antigüedad Promedio del parque de Servicios Regulares en Agosto del presente año fue de 7,2 incrementó en un 0,4% en comparación al mes de Agosto del año anterior.

En cuanto al Parque Móvil Habilitado para Turismo, en Agosto del presente año cerró con 8.737 unidades, es un 10,6% más de parque que con el que se contaba durante Agosto del año 2022. En lo que refiere a la cantidad de unidades diferentes utilizadas en Servicios de Turismo (DUT), a partir de lo declarado mediante DUT vemos que aumentó un 3,5% pasando de 4.780 unidades en Agosto del año 2022 a 4.948 unidades en Agosto del año 2023. En cuanto a la evolución de la Antigüedad Promedio en las unidades para servicios de Turismo (DUT), tuvo un incremento del 0,1% entre los periodos comparados.

A partir de estos datos se puede construir un índice de utilización del Parque Móvil habilitado tanto para Servicios Regulares como para Servicios de Turismo (DUT). Para Agosto del año 2022 la utilización de Parque Móvil de Servicios Regulares fue del 72,4% mientras que para Turismo (DUT) fue del 60,5%, para Agosto del presente año el porcentaje de parque utilizado fue del 73,3% y 56,6% respectivamente.



Ministerio de Transporte
Argentina

CNRT | CONTROL
DEL TRANSPORTE



Argentina

Ministerio de Transporte