

# Informe Mensual Agosto 2022



Ministerio de Transporte  
Argentina

**CNRT** | CONTROL  
DEL TRANSPORTE

# Reporte estadístico mensual

---

- ▶ Periodo: Agosto 2022
- ▶ Alcance: El presente documento constituye el informe mensual de estadísticas del Transporte Interurbano de pasajeros de Jurisdicción Nacional (servicios regulares y turismo con datos desde abril 2019), y Parque Móvil desarrollado por el Área de Estadísticas de la Gerencia de Control Técnico Automotor, de la Comisión Nacional de Regulación del Transporte
- ▶ Origen de datos utilizados:
  - Transporte interurbano:** Base Lista de pasajeros y Base DUT
  - Parque Móvil:** Base Registro de Parque Móvil



# Información Estadística



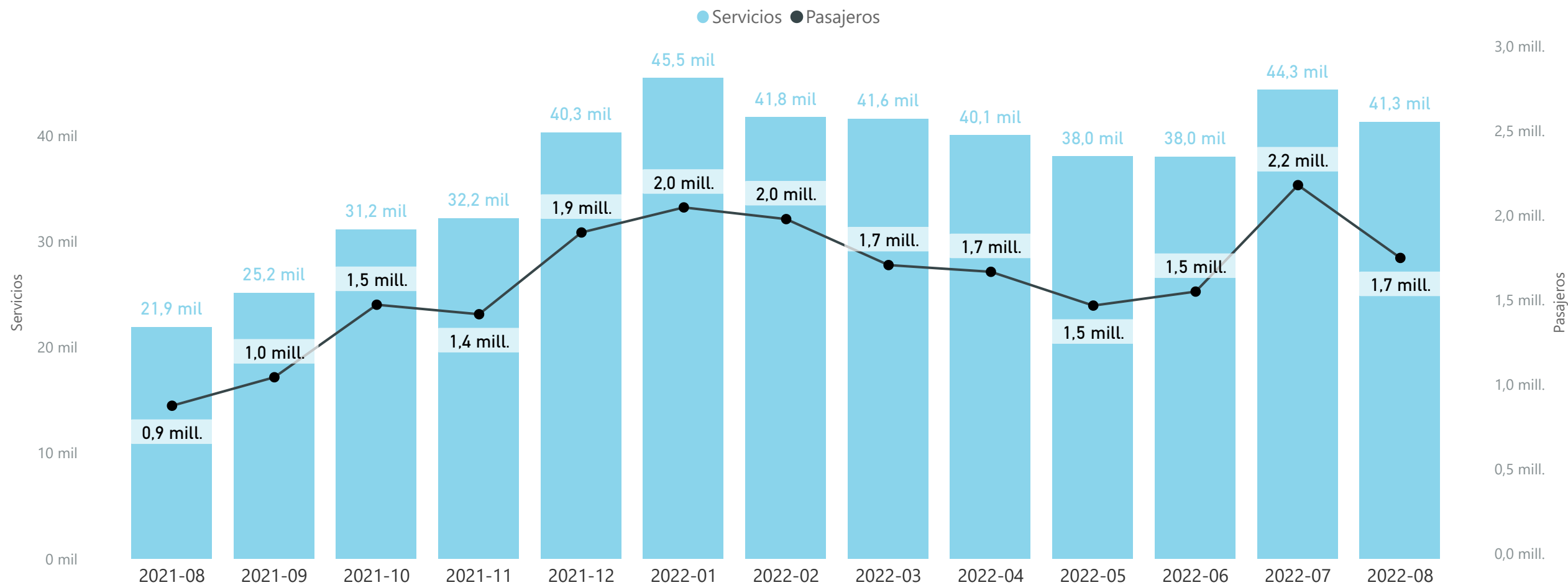
Ministerio de Transporte  
Argentina

**CNRT** | CONTROL  
DEL TRANSPORTE



# Pasajeros y servicios Totales

## Interurbano - Servicios Regulares - Agosto 2021 a Agosto 2022

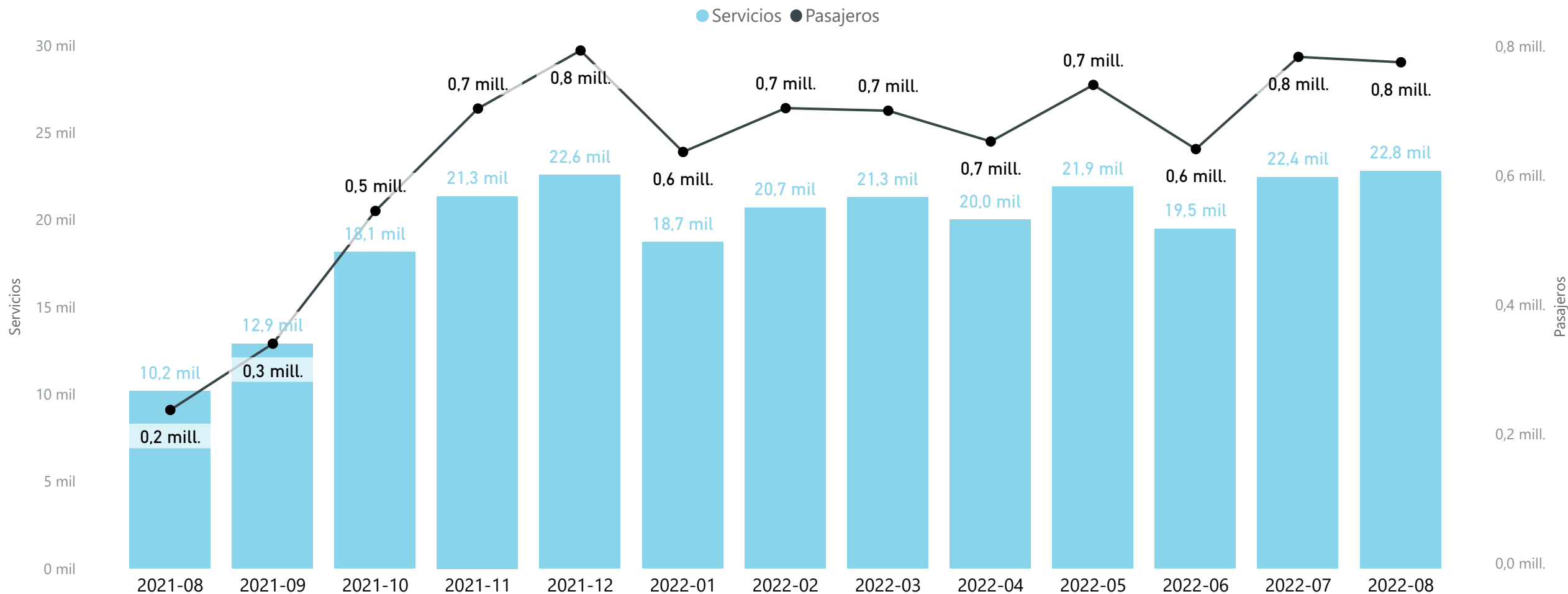


Ministerio de Transporte  
Argentina

**CNRT** | CONTROL  
DEL TRANSPORTE

# Pasajeros y servicios totales

## Interurbano - Turismo - Agosto 2021 a Agosto 2022



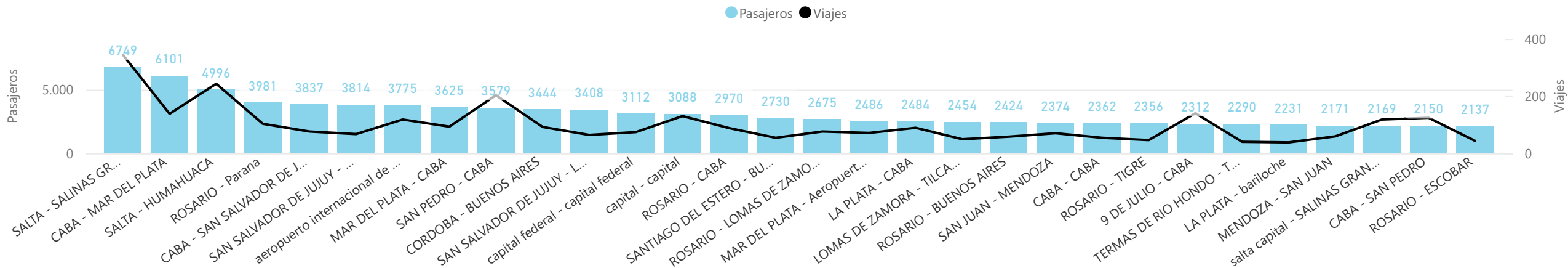
Ministerio de Transporte  
Argentina

**CNRT** | CONTROL  
DEL TRANSPORTE

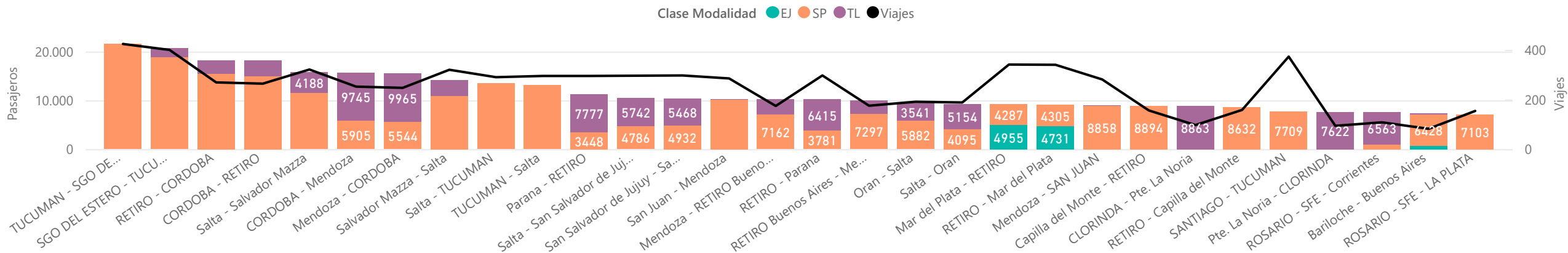
# Pasajeros por servicio - TOP30

## Interurbano - Agosto 2022

DUT



Lista de Pasajeros

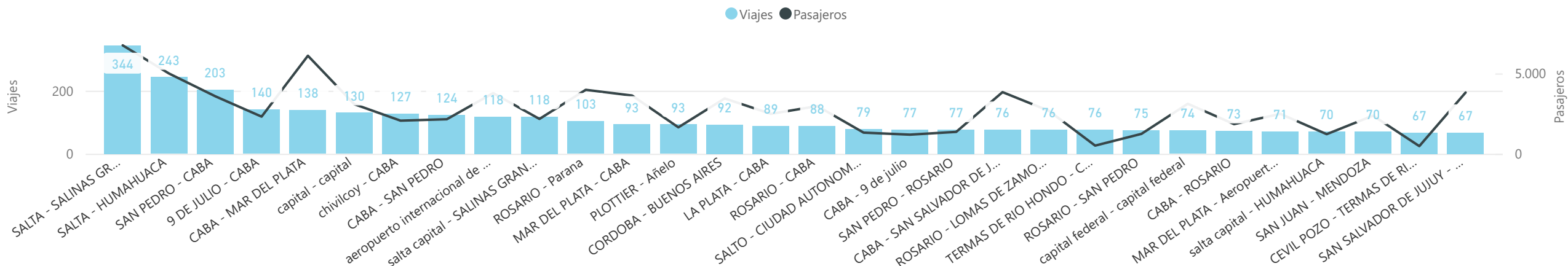


Ministerio de Transporte  
Argentina

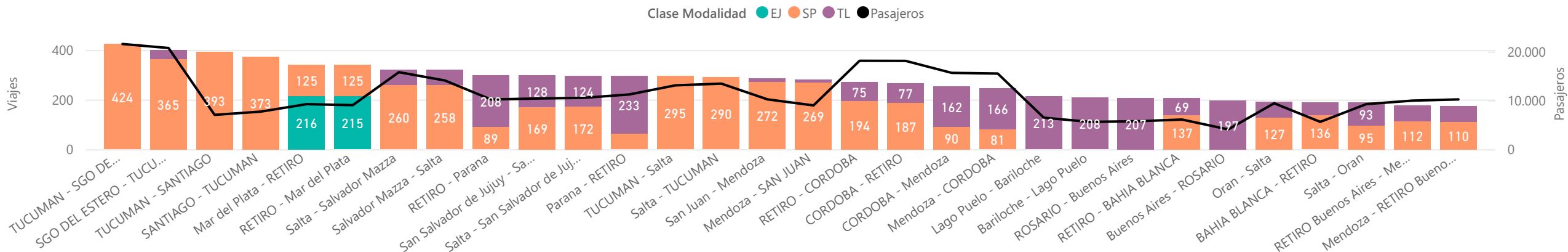
CNRT | CONTROL DEL TRANSPORTE

# Viajes por servicio - TOP30 Interurbano - Agosto 2022

DUT



## Lista de Pasajeros

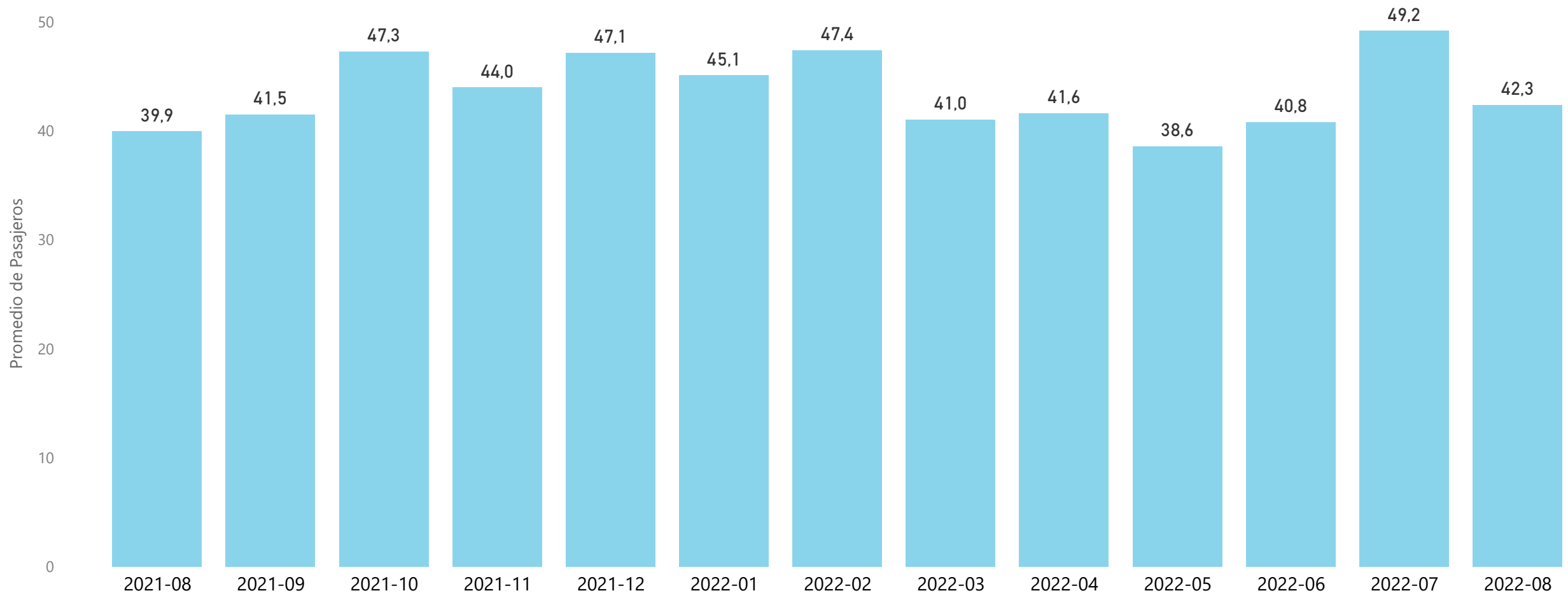


Ministerio de Transporte  
Argentina

CNRT | CONTROL DEL TRANSPORTE

# Índice de pasajeros por servicios acumulados

Interurbano - Servicios Regulares - Agosto 2021 a Agosto 2022



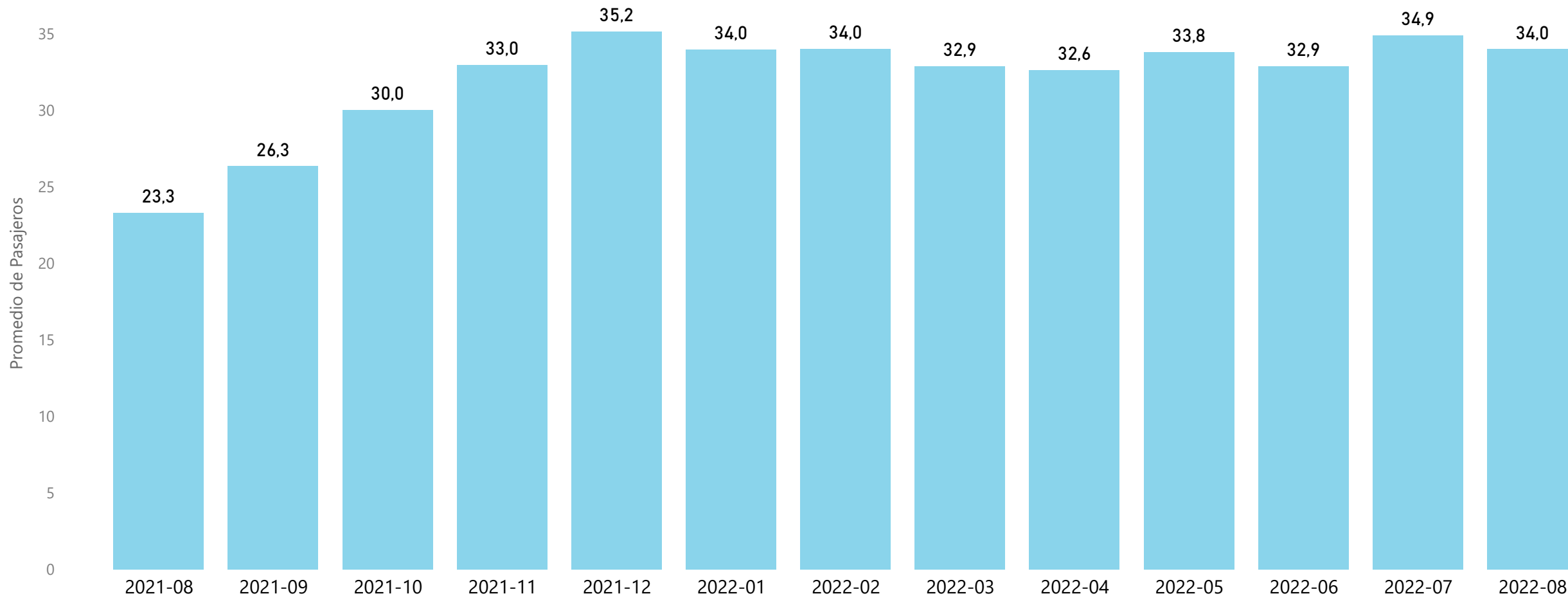
Ministerio de Transporte  
Argentina

**CNRT** | CONTROL  
DEL TRANSPORTE



# Índice de pasajeros por servicios acumulados

## Interurbano - Turismo (DUT) - Agosto 2021 a Agosto 2022

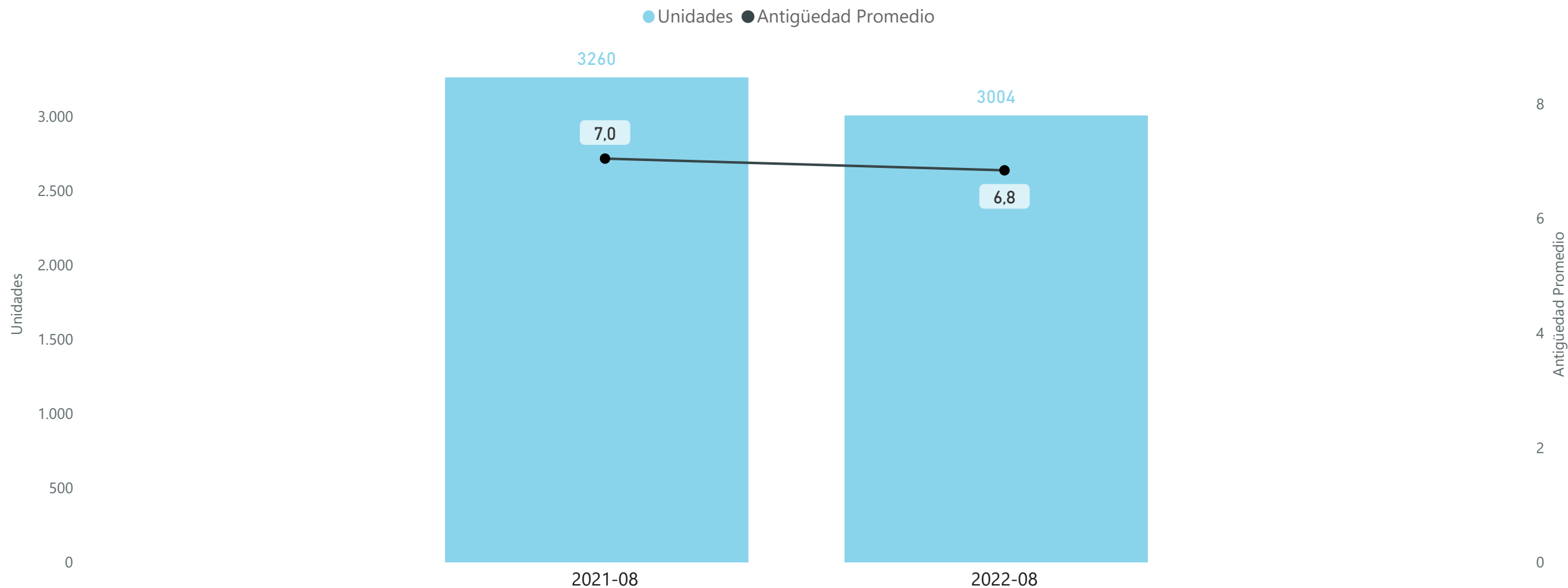


Ministerio de Transporte  
Argentina

**CNRT** | CONTROL  
DEL TRANSPORTE

# Total parque móvil

## Interurbano - Servicios Regulares - Agosto 2021 vs Agosto 2022

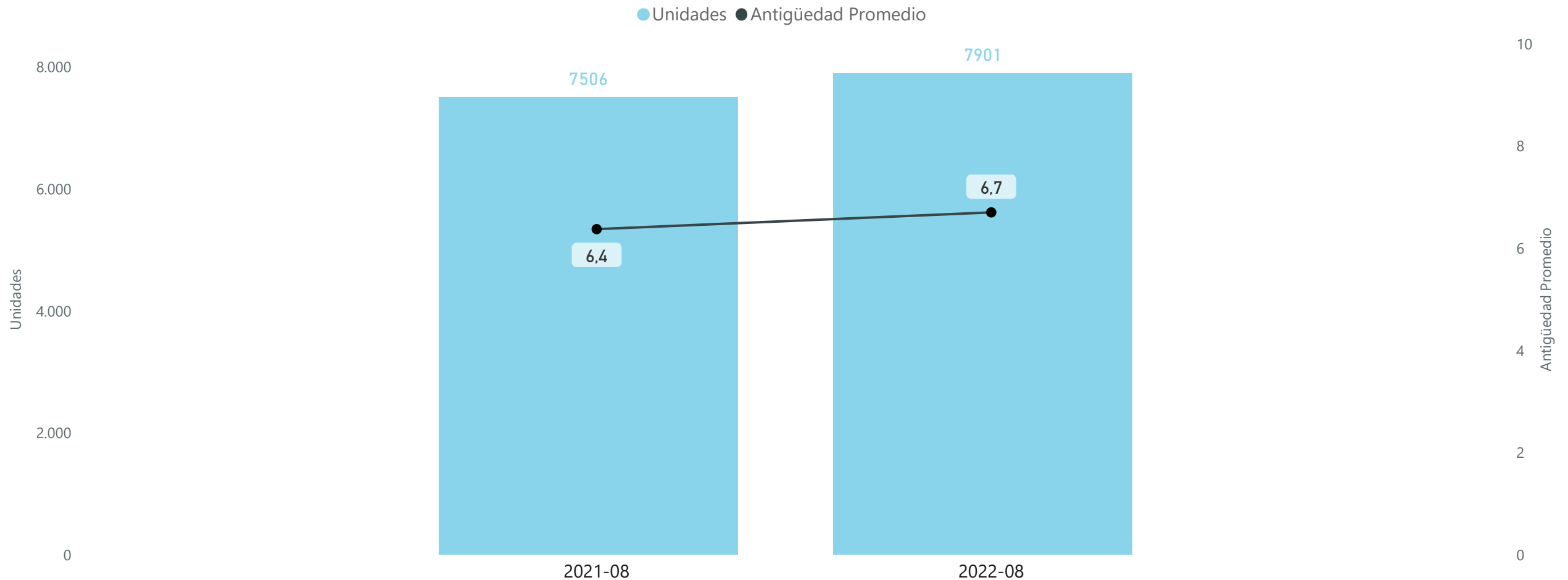


Ministerio de Transporte  
Argentina

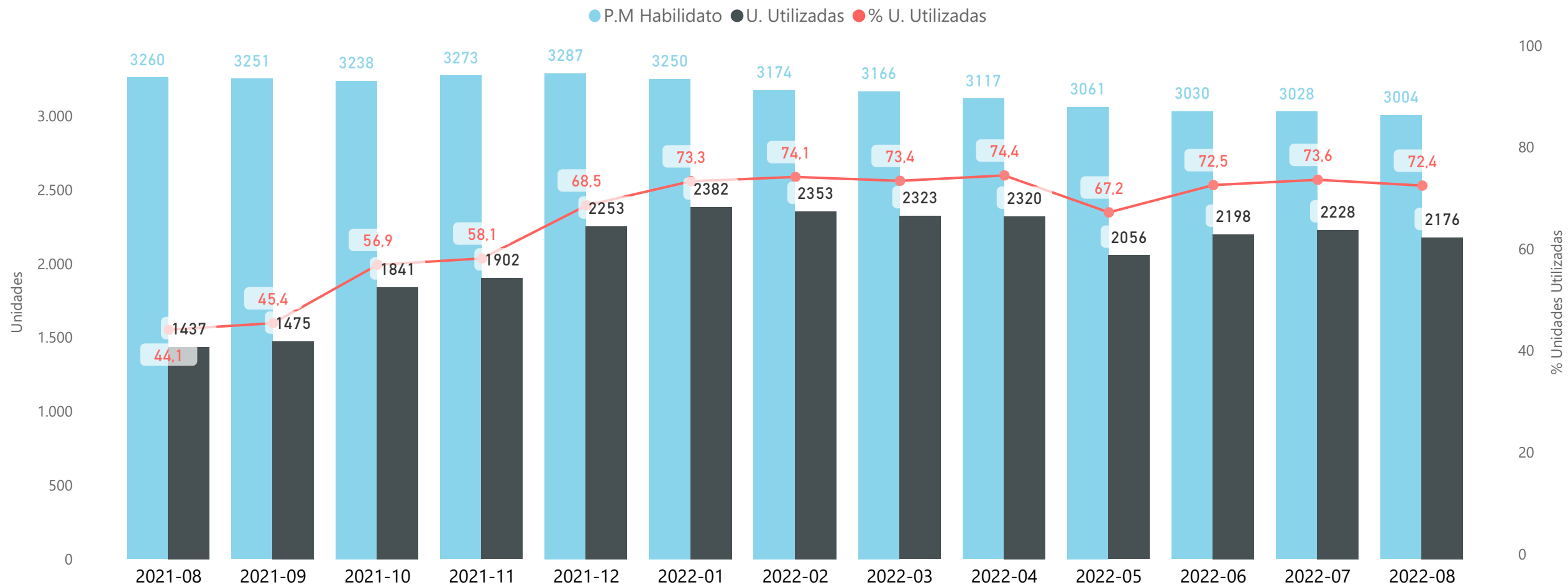
**CNRT** | CONTROL  
DEL TRANSPORTE

# Total parque móvil

## Interurbano - Turismo (DUT) - Agosto 2021 vs Agosto 2022



# Total parque móvil utilizado acumulado Servicios Regulares Interurbano - Servicios Regulares - Agosto 2021 a Agosto 2022

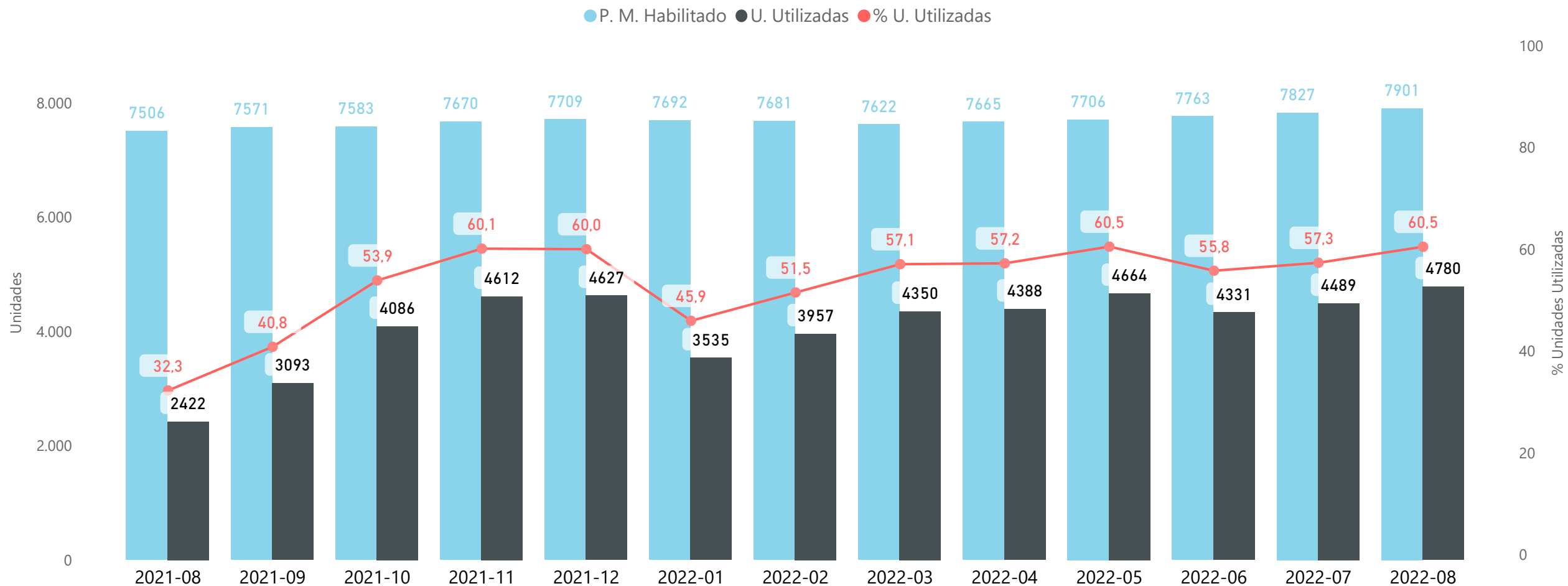


Ministerio de Transporte  
Argentina

**CNRT** | CONTROL  
DEL TRANSPORTE

# Total parque móvil utilizado acumulado (DUT)

## Interurbano - Turismo - Agosto 2021 a Agosto 2022



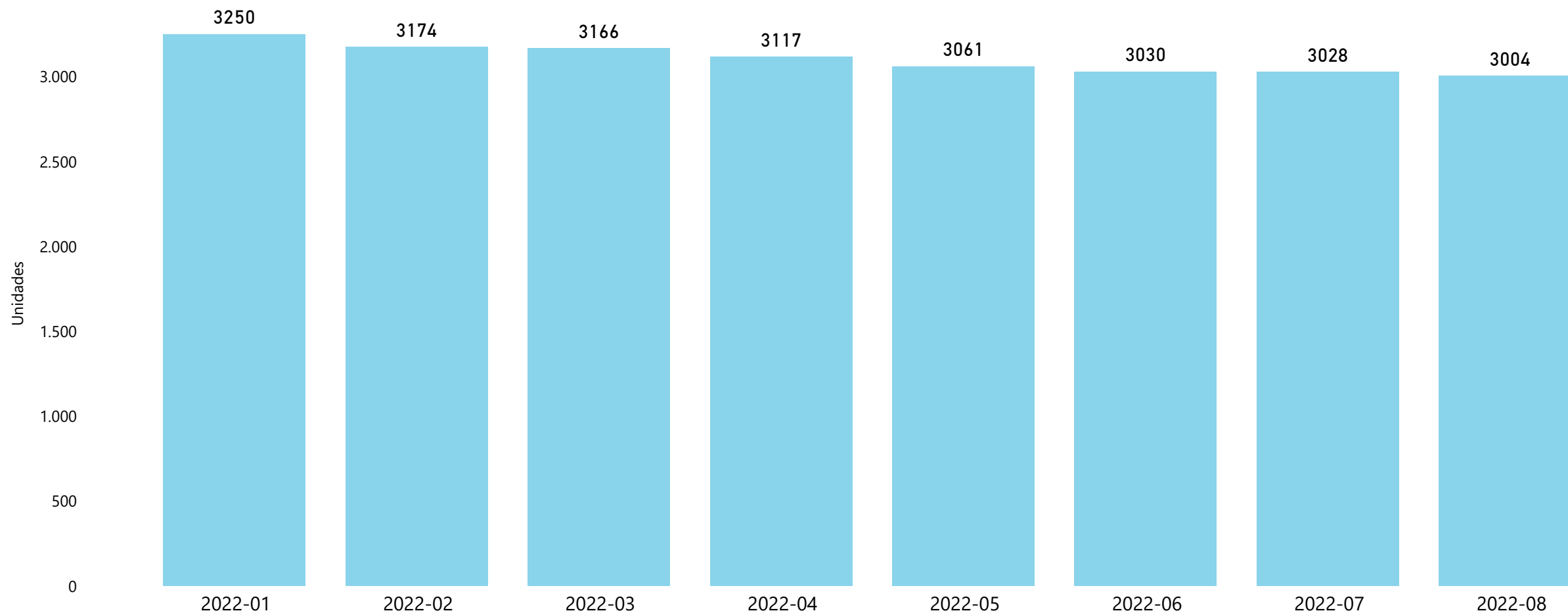
Ministerio de Transporte  
Argentina

CNRT | CONTROL  
DEL TRANSPORTE



# Total parque móvil acumulado

## Interurbano - Servicios Regulares - 2022

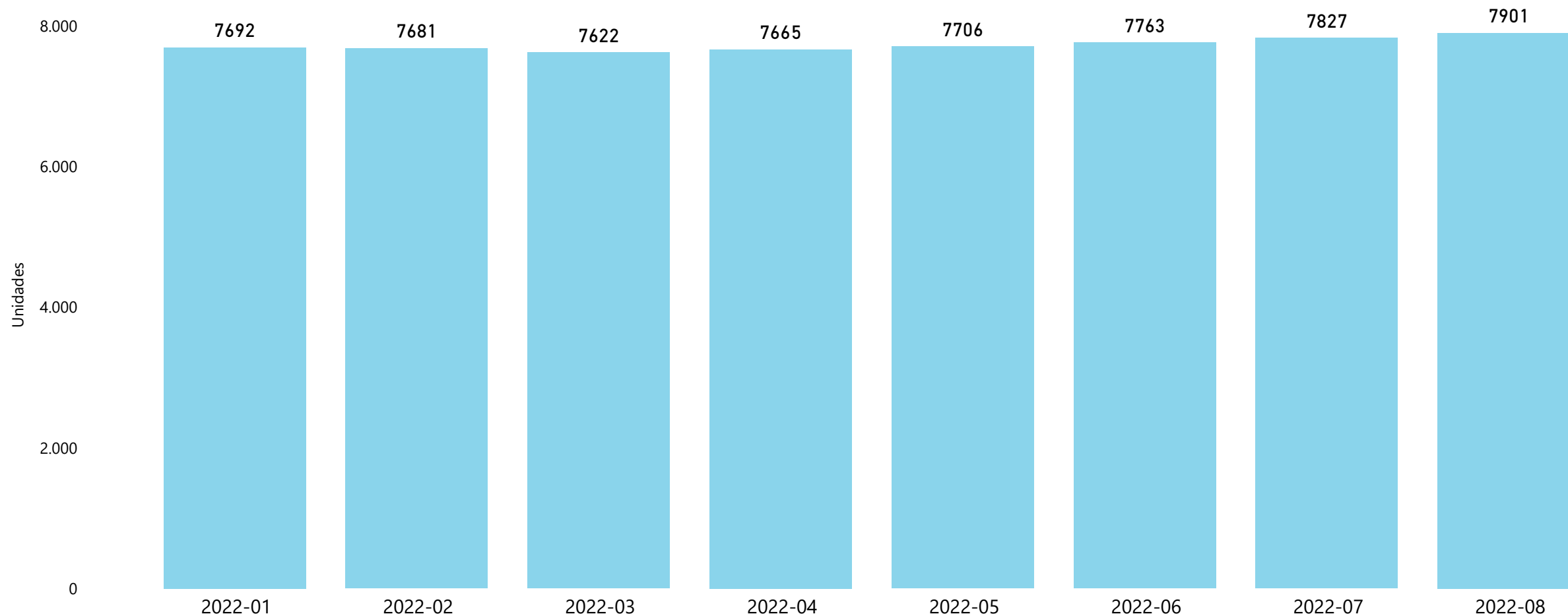


Ministerio de Transporte  
Argentina

**CNRT** | CONTROL  
DEL TRANSPORTE

# Total parque móvil acumulado

## Interurbano - Turismo - 2022

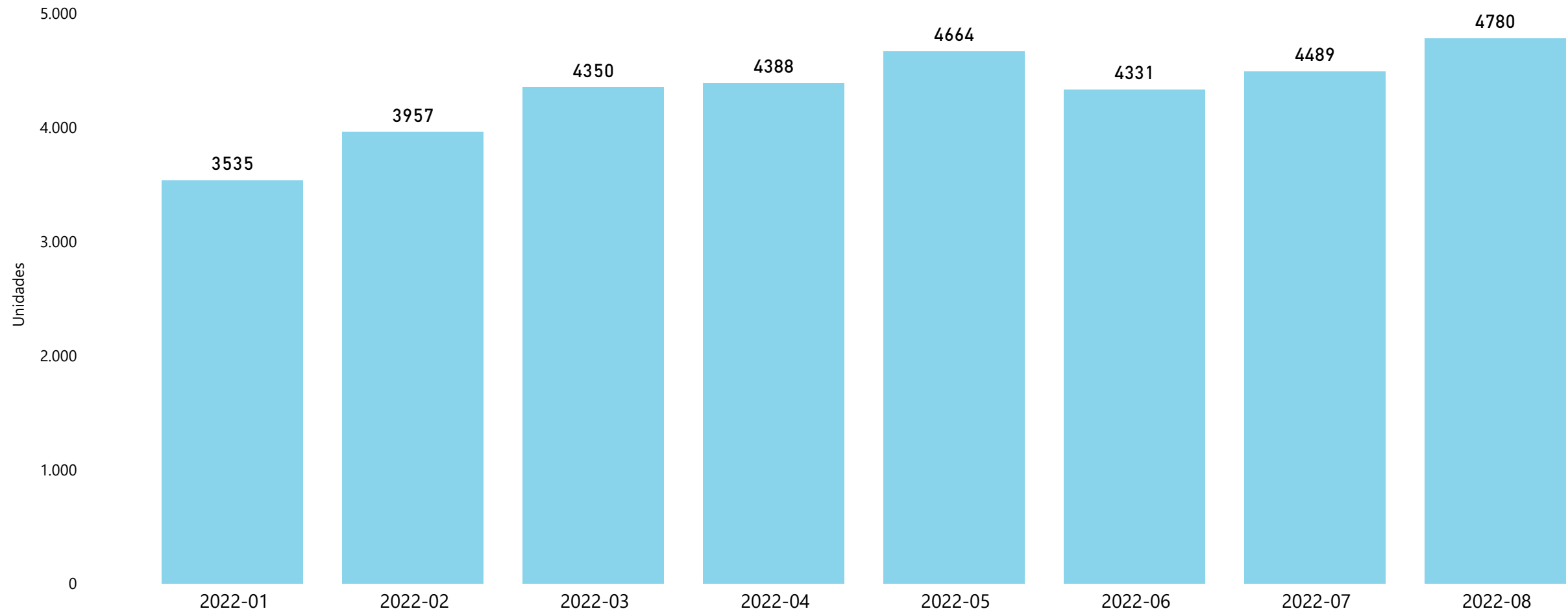


Ministerio de Transporte  
Argentina

**CNRT** | CONTROL  
DEL TRANSPORTE

# Total parque móvil acumulado utilizado (DUT)

## Interurbano - Turismo - 2022



Ministerio de Transporte  
Argentina

**CNRT** | CONTROL  
DEL TRANSPORTE

## Reporte estadístico mensual - Aspectos a destacar

---

Durante el mes de Agosto del año 2022 en Servicios Regulares se realizaron un 88,6% más de servicios que durante el mes de Agosto del año 2021, y se transportaron un 100% más pasajeros.

En cuanto a los Servicios de Turismo (DUT), durante el mes de Agosto del año 2022 se realizó un 124% más de servicios y se transportaron un 226,7% más de pasajeros que durante el mes de Agosto del año 2021.

Si sumamos los servicios y pasajeros transportados de Servicios Regulares y de Turismo (DUT) por periodo, durante Agosto del año 2021 se realizaron 32.087 servicios y se transportaron 1.111.830 pasajeros, mientras que durante Agosto del 2022 se realizaron 64.109 servicios y se transportaron 2.523.707 pasajeros, en Agosto del 2022 se realizó un 99,8 más de servicios y se transportó un 127% más de pasajeros.



Ministerio de Transporte  
Argentina

**CNRT** | CONTROL  
DEL TRANSPORTE

## Reporte estadístico mensual - Aspectos a destacar

---

Los pasajeros transportados por corredor se presentan tanto los de turismo (DUT) como los de Servicios Regulares (Ejecutivo, Servicio Público y Tráfico Libre) para el periodo de Agosto del año 2022. En los pasajeros de Turismo (DUT) los corredores con mayor afluencia de pasajeros fueron Salta - Salinas Grandes y CABA - Mar del Plata. En los Servicios Regulares los corredores con mayor cantidad de pasajeros fueron Tucumán - Santiago del Estero y Santiago del Estero - Tucumán.

En cuanto a los corredores con mayor cantidad de viajes por tipo de servicio durante Agosto del año 2022, en Turismo (DUT) fueron los corredores de Salta - Salinas Grandes y Salta - Humahuaca. Mientras que en Servicios Regulares fueron Tucumán - Santiago del Estero y Santiago del Estero - Tucumán.

Con respecto al índice de pasajeros por servicios, en Servicios Regulares el índice de pasajeros durante Agosto del 2021 fue de 40 mientras que para Agosto del año 2022 fue de 42,3 de un periodo al otro hubo un aumento del 6% en el índice de pasajeros.

En cuanto al índice de pasajeros acumulado en servicios DUT, este experimentó un incremento del 46%, pues durante el mes de Agosto del 2021 el índice era de 23 y mientras que para agosto del año 2022 ya fue 34.



Ministerio de Transporte  
Argentina

**CNRT** | CONTROL  
DEL TRANSPORTE



## Reporte estadístico mensual - Aspectos a destacar

De acuerdo al Parque Móvil Habilitado ante esta Comisión, el Parque Móvil de Servicios Regulares en Agosto del año 2022 cerró con un total de 3.004 unidades, lo que significa que cerró con un 7,9% menos de Parque Móvil en comparación al mes de Agosto del año 2021.

Asimismo, en lo que refiere a la cantidad de unidades diferentes utilizadas en Servicios Regulares, a partir de lo declarado mediante Lista de Pasajeros, respecto al mes de Agosto del año 2021 durante Agosto del año 2022 se utilizó un 51,4% más de parque móvil habilitado. En Servicios Regulares durante Agosto del año 2022 la Antigüedad Promedio del parque fue de 6,7, ósea un 4,7% más que durante Agosto del año anterior.

En cuanto al Parque Móvil Habilitado para Turismo en Agosto del 2021 contaba con 7.506 unidades, en Agosto del año 2022 cerró con 7.901 unidades, de un periodo al otro hubo un incremento del 5,3% en unidades. En cuanto las unidades diferentes utilizadas en Servicios de Turismo (DUT), a partir de lo declarado mediante DUT vemos que también aumentó en un 97,4% pasando de 2.422 unidades en Agosto del año 2021 a 4.780 unidades en Agosto del año 2022. En cuanto a la evolución de la Antigüedad Promedio en las unidades para servicios de Turismo (DUT), esta tuvo un incremento del 4,7% entre los periodos comparados.

A partir de estos datos se puede construir un índice de utilización del Parque Móvil habilitado tanto para Servicios Regulares como para Servicios de Turismo (DUT). Para Agosto del año 2021 la utilización de Parque Móvil de Servicios Regulares fue del 44,1% mientras que para Turismo (DUT) fue del 32,3%. Mientras que para Agosto del 2022 el porcentaje de parque utilizado fue del 72,4% en Servicios Regulares y del 60,5% en servicios de Turismo (DUT).



Ministerio de Transporte  
Argentina

**CNRT** | CONTROL  
DEL TRANSPORTE



**Argentina**

**Ministerio de Transporte**