

Informe Mensual Julio 2023



Ministerio de Transporte
Argentina

CNRT | CONTROL
DEL TRANSPORTE

Reporte estadístico mensual

- ▶ Periodo: Julio 2023
- ▶ Alcance: El presente documento constituye el informe mensual de estadísticas del Transporte Interurbano de pasajeros de Jurisdicción Nacional (servicios regulares y turismo con datos desde abril 2019), y Parque Móvil desarrollado por el Área de Estadísticas de la Gerencia de Control Técnico Automotor, de la Comisión Nacional de Regulación del Transporte
- ▶ Origen de datos utilizados:
 - Transporte interurbano:** Base Lista de pasajeros y Base DUT
 - Parque Móvil:** Base Registro de Parque Móvil



Información Estadística

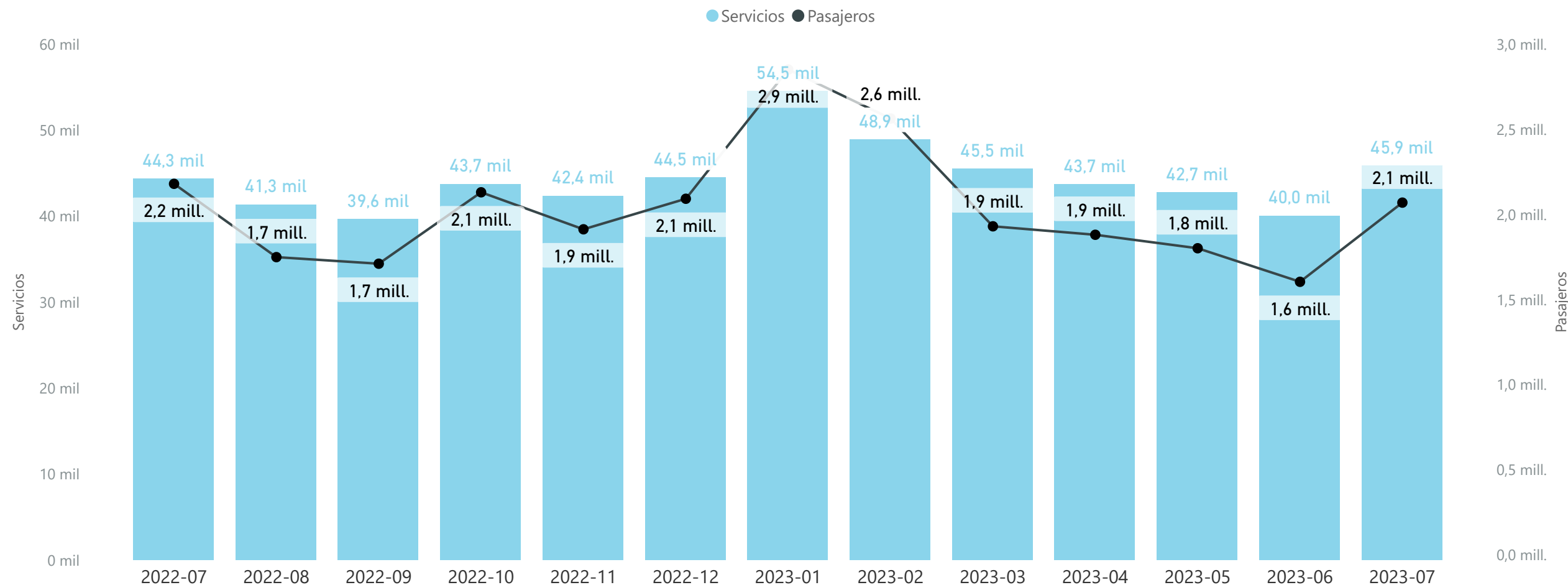


Ministerio de Transporte
Argentina

CNRT | CONTROL
DEL TRANSPORTE

Pasajeros y servicios totales

Interurbano - Servicios Regulares - Julio 2022 a Julio 2023

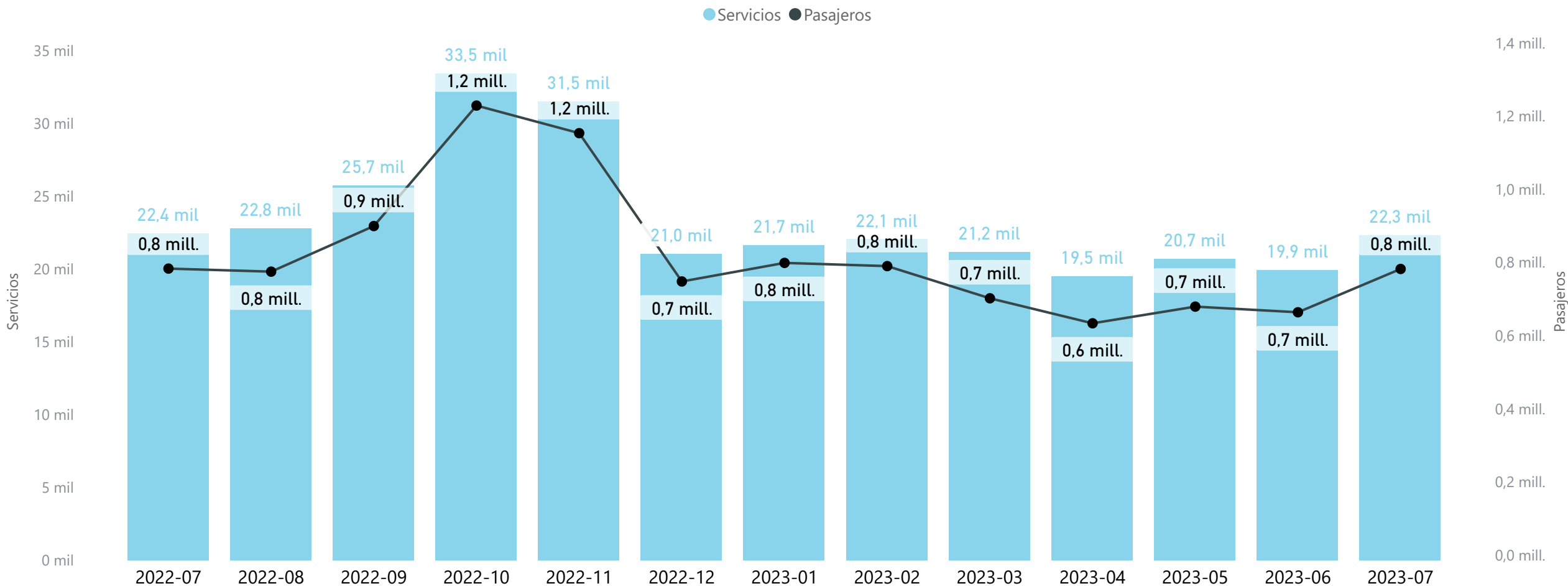


Ministerio de Transporte
Argentina

CNRT | CONTROL
DEL TRANSPORTE

Pasajeros y servicios totales

Interurbano - Turismo - Julio 2022 a Julio 2023

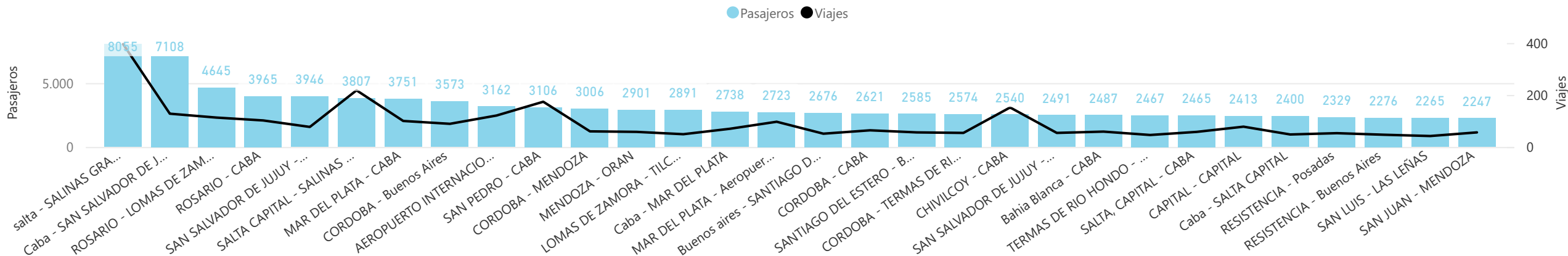


Ministerio de Transporte
Argentina

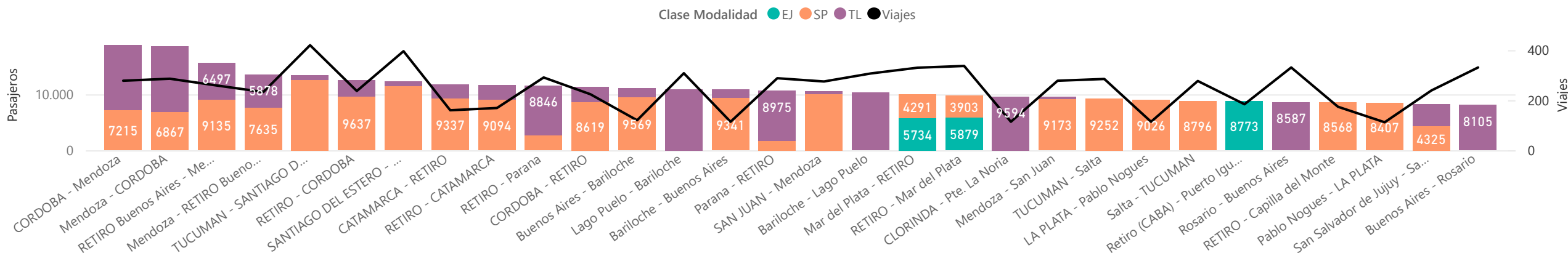
CNRT | CONTROL
DEL TRANSPORTE

Pasajeros por servicio - TOP30 Interurbano - Julio 2023

DUT



Lista de Pasajeros

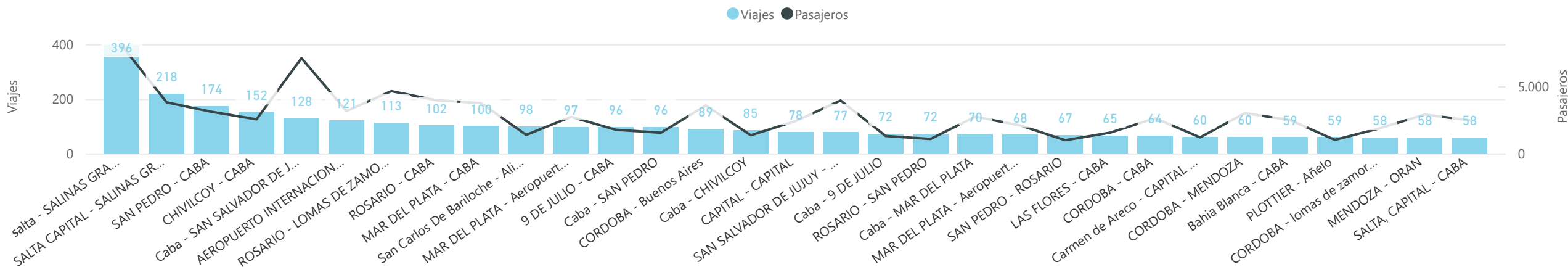


Ministerio de Transporte
Argentina

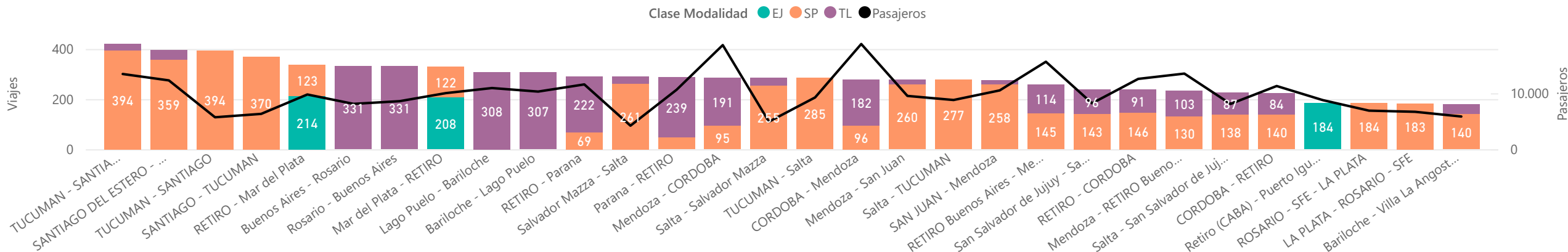
CNRT | CONTROL DEL TRANSPORTE

Viajes por servicio - TOP30 Interurbano - Julio 2023

DUT



Lista de Pasajeros

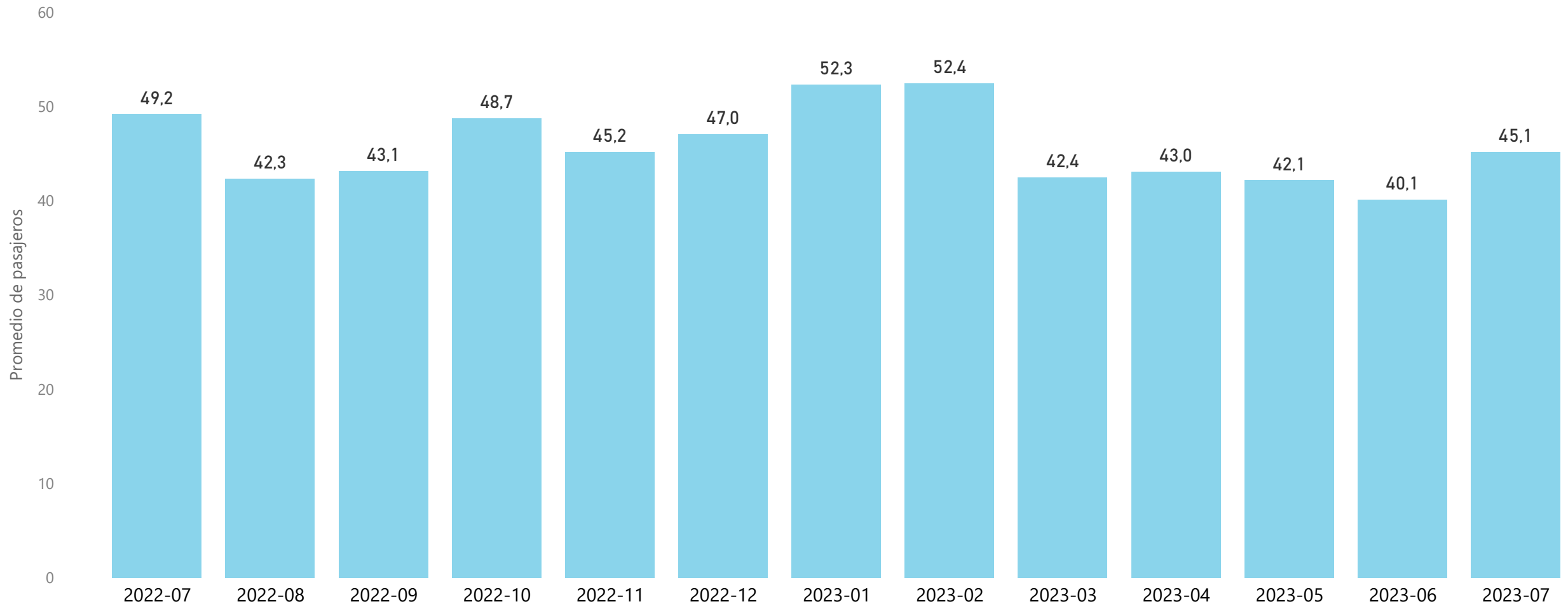


Ministerio de Transporte
Argentina

CNRT | CONTROL DEL TRANSPORTE

Índice de pasajeros por servicios acumulados

Interurbano - Servicios Regulares - Julio 2022 a Julio 2023

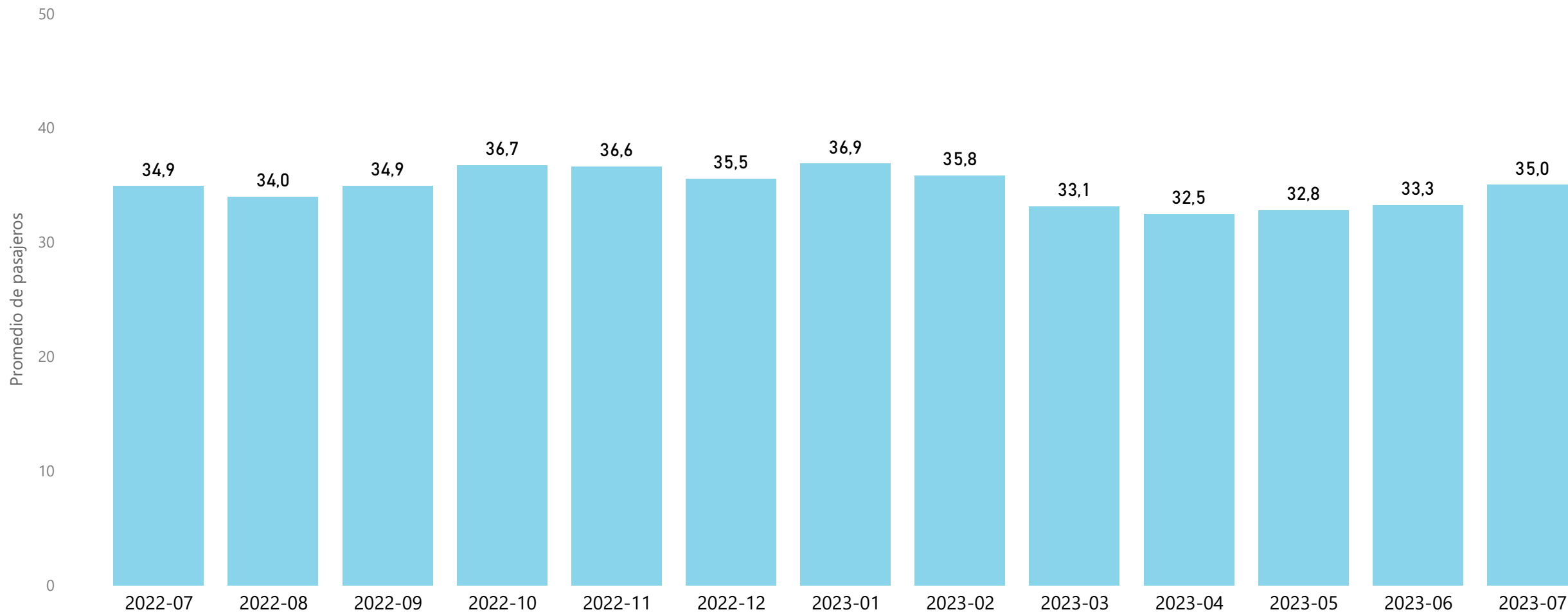


Ministerio de Transporte
Argentina

CNRT | CONTROL
DEL TRANSPORTE

Índice de pasajeros por servicios acumulados

Interurbano - Turismo (DUT) - Julio 2022 a Julio 2023

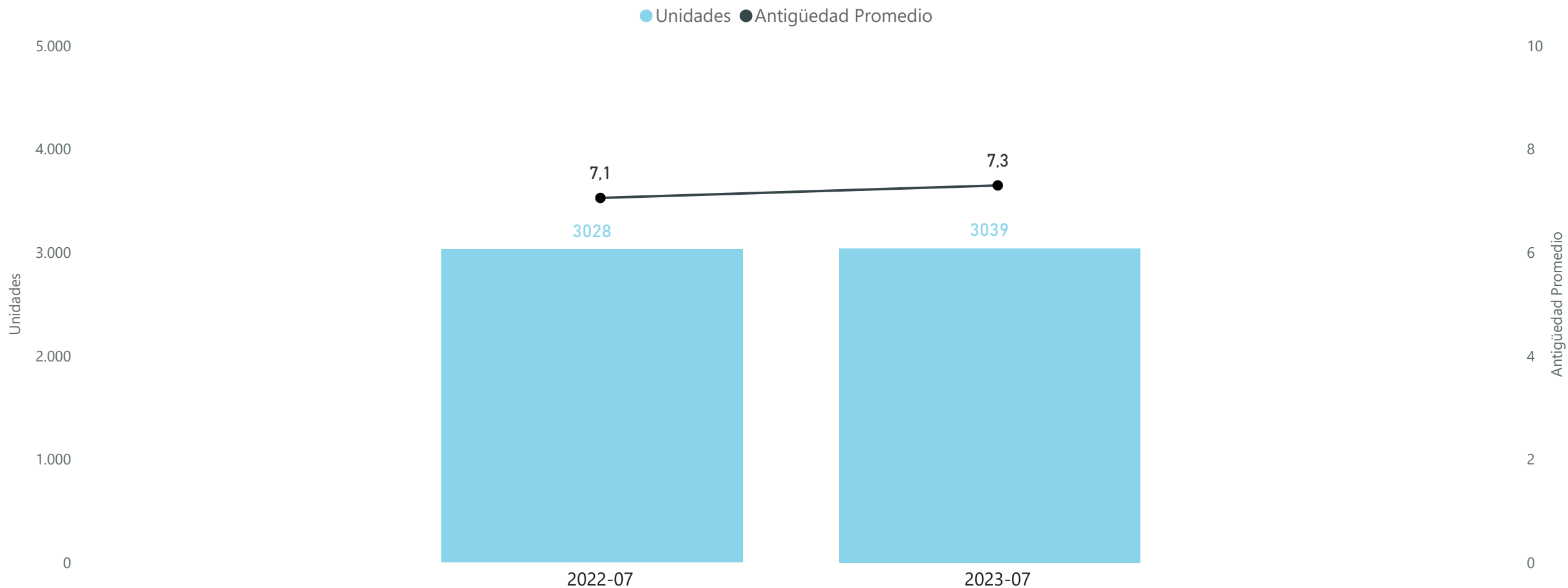


Ministerio de Transporte
Argentina

CNRT | CONTROL
DEL TRANSPORTE

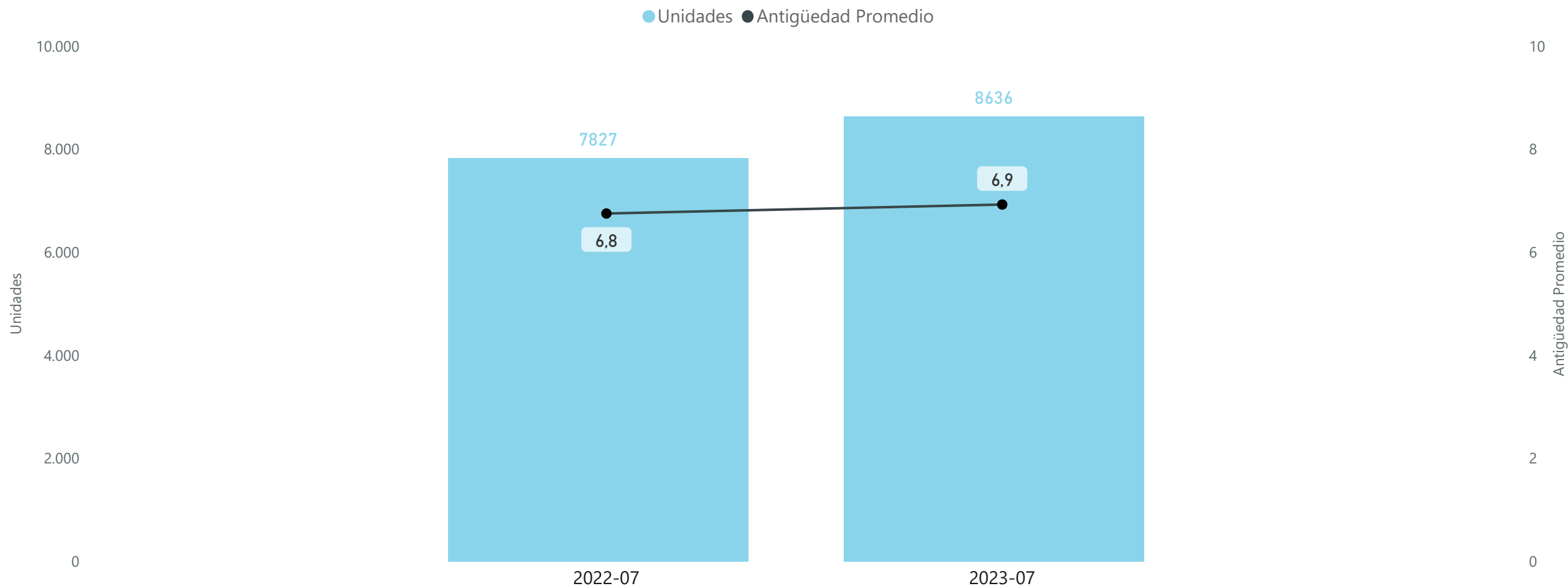
Total parque móvil

Interurbano - Servicio Público - Julio 2022 vs Julio 2023



Total parque móvil

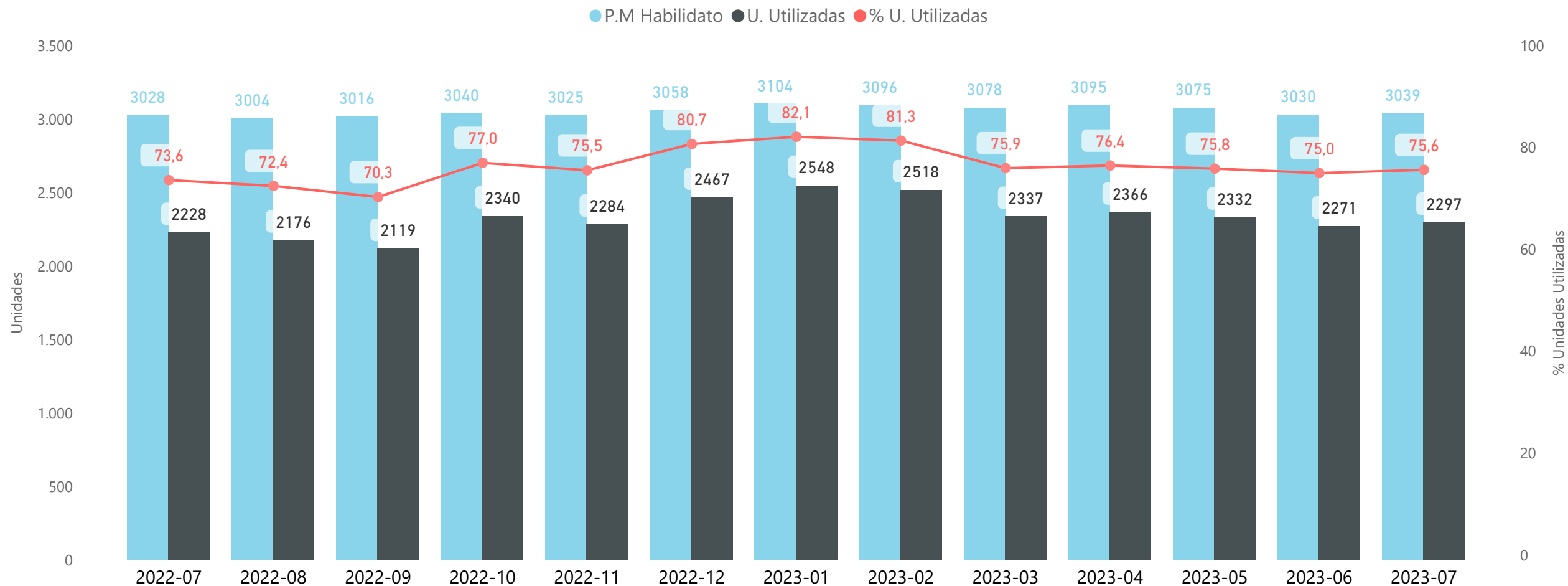
Interurbano - Turismo (DUT) - Julio 2022 vs Julio 2023



Ministerio de Transporte
Argentina

CNRT | CONTROL
DEL TRANSPORTE

Total parque móvil utilizado acumulado Servicios Regulares Interurbano - Servicios Regulares - Julio 2022 a Julio 2023

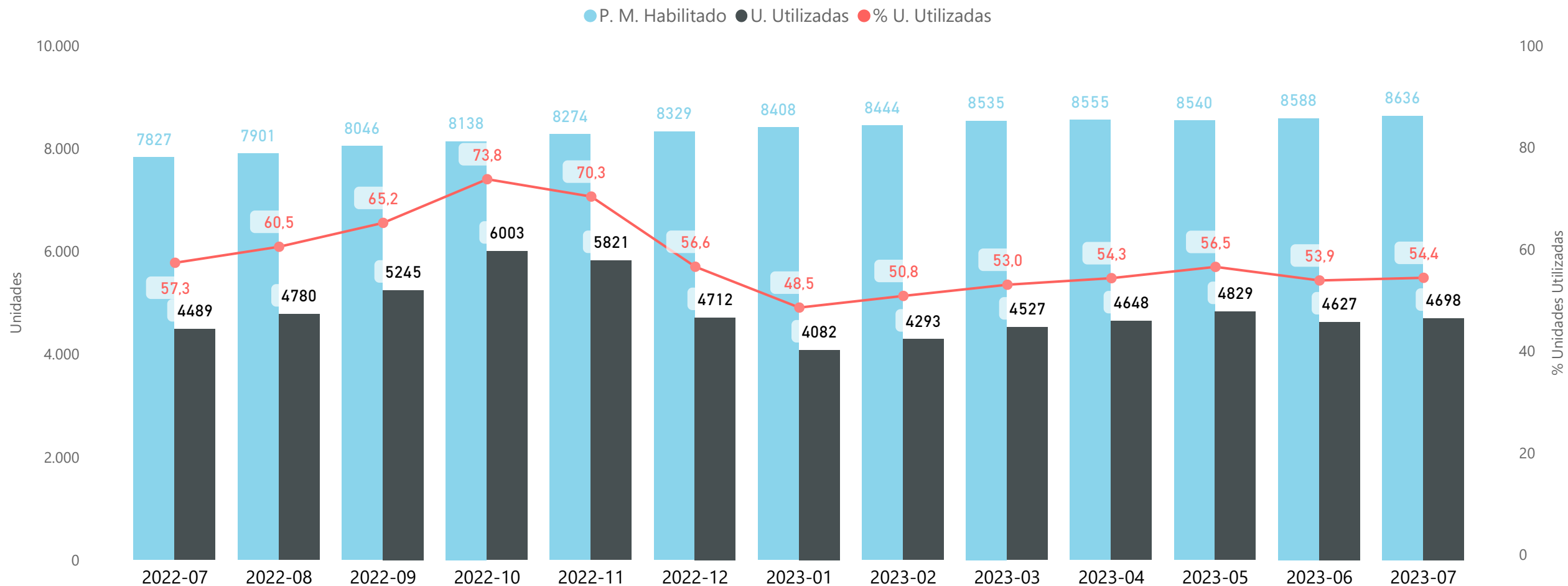


Ministerio de Transporte
Argentina

CNRT | CONTROL
DEL TRANSPORTE

Total parque móvil utilizado acumulado (DUT)

Interurbano - Turismo - Julio 2022 a Julio 2023

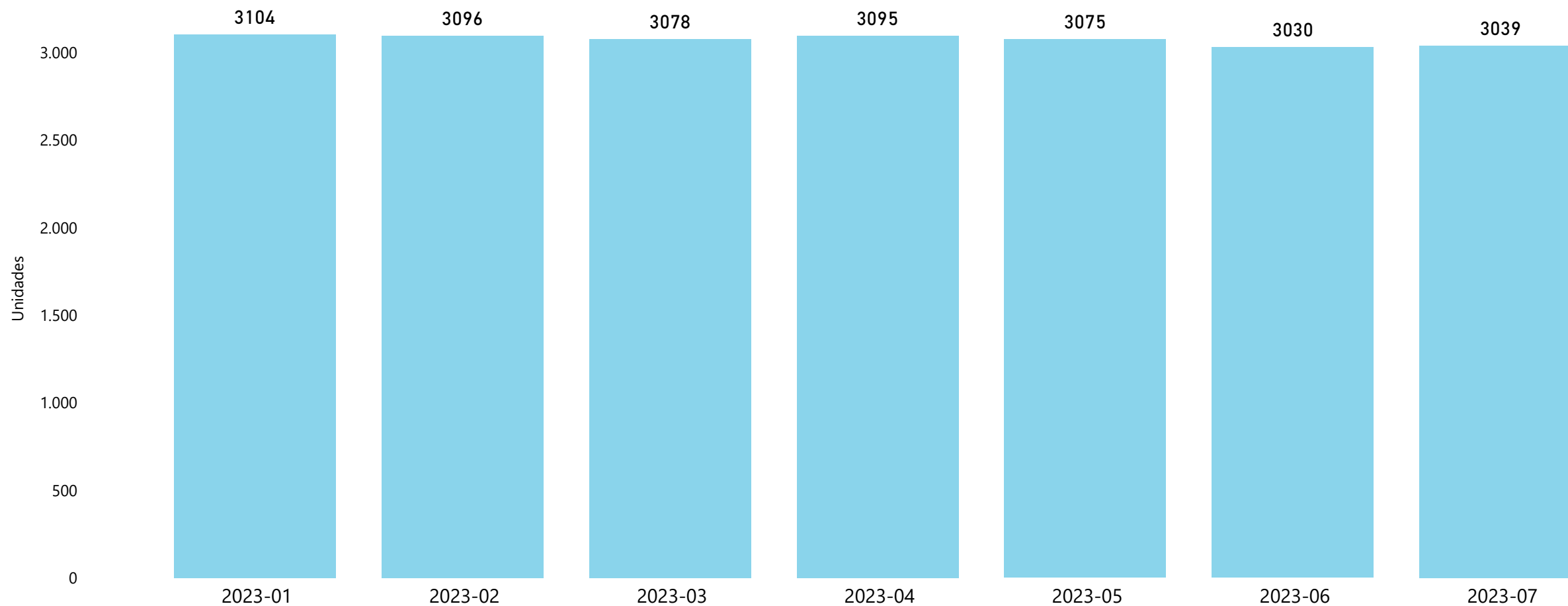


Ministerio de Transporte
Argentina

CNRT | CONTROL
DEL TRANSPORTE

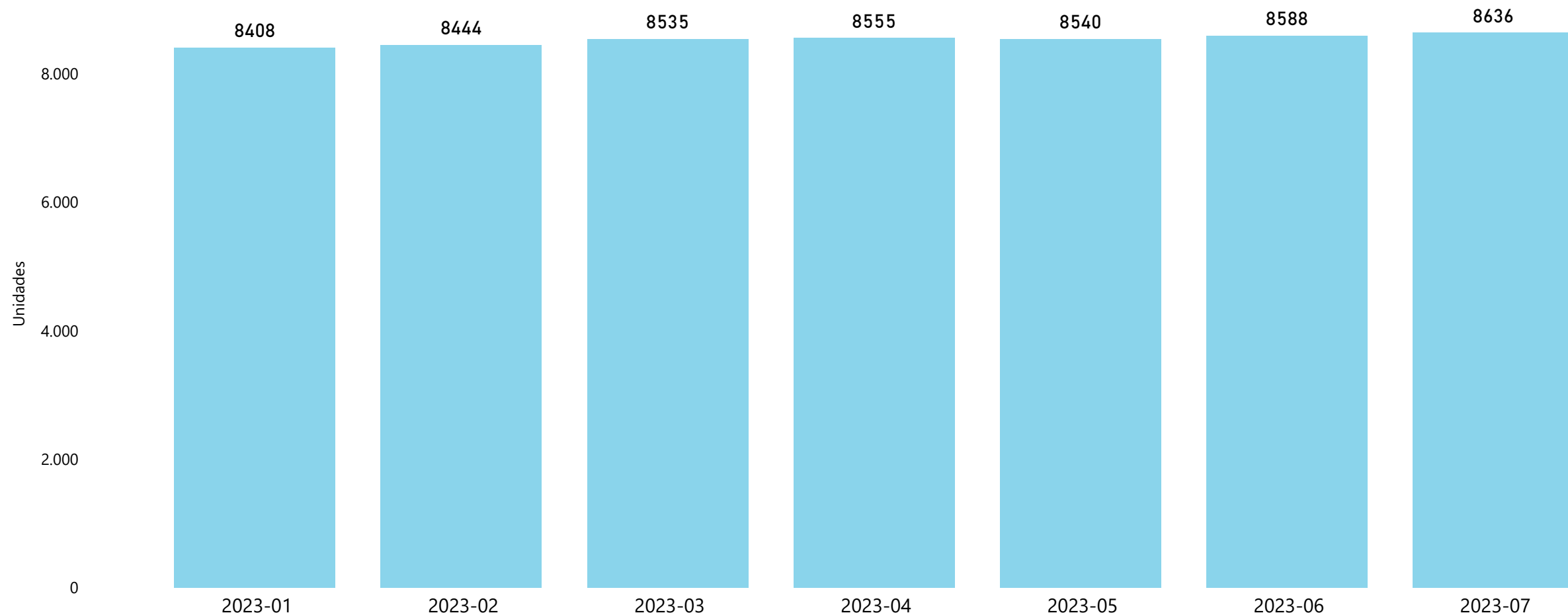
Total parque móvil acumulado

Interurbano - Servicios Regulares - 2023



Total parque móvil acumulado

Interurbano - Turismo - 2023

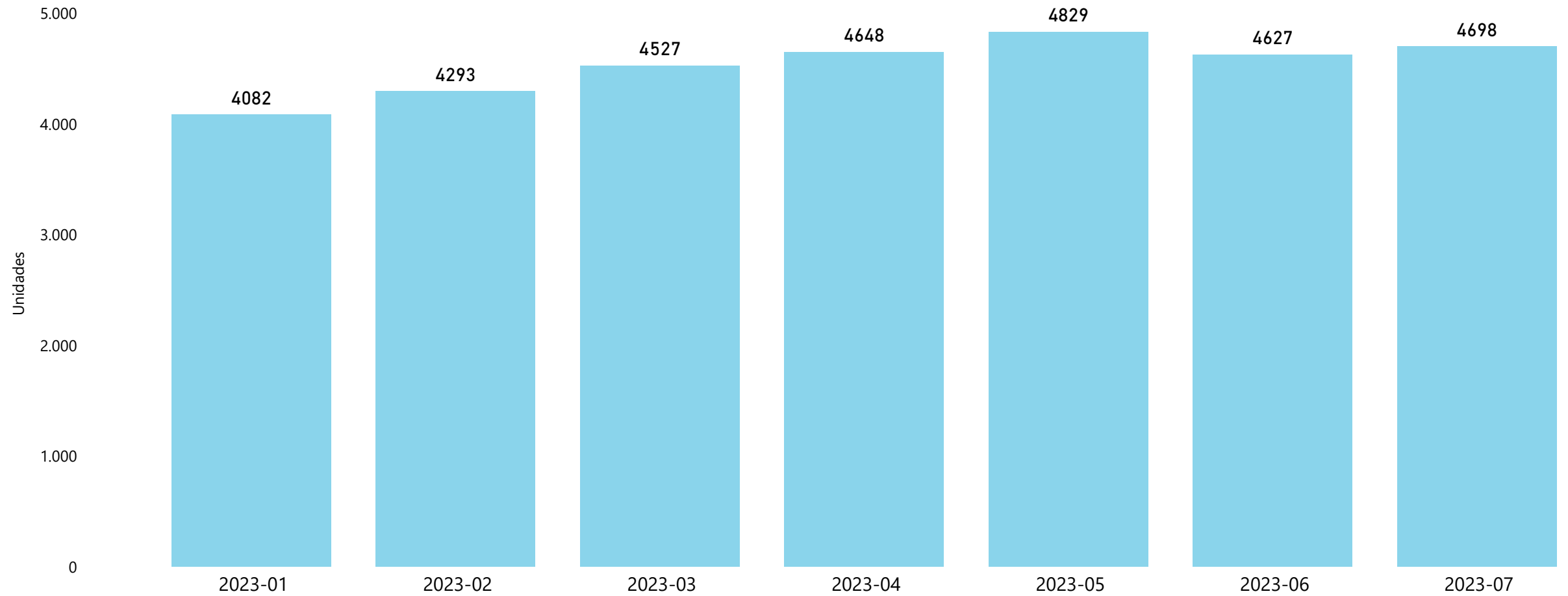


Ministerio de Transporte
Argentina

CNRT | CONTROL
DEL TRANSPORTE

Total parque móvil acumulado utilizado (DUT)

Interurbano - Turismo - 2023



Ministerio de Transporte
Argentina

CNRT | CONTROL
DEL TRANSPORTE

Reporte estadístico mensual - Aspectos a destacar

De las gráficas se puede resumir que, respecto al mes de Julio del año 2022, durante Julio del año 2023 en Servicios Regulares se realizaron un 3,4% más de servicios, a la vez que se transportó un 5,1% menos de pasajeros.

En Servicios de Turismo (DUT) en comparación al mes de Julio del año 2022, durante Julio del 2023 se realizaron un 0,5% menos se servicios y se transportaron un 0,1% menos de pasajeros.

Sumando los servicios y pasajeros transportados de Servicios Regulares y de Turismo (DUT) por periodo, durante el mes de Julio del año 2022 se realizaron 66.789 servicios y se transportaron 2.962.666 pasajeros, mientras que durante Julio del 2023 se realizaron 68.188 servicios y se transportaron 2.851.199 pasajeros. Durante el mes de Julio del presente año la cantidad de servicios realizados fue superior con un 2,1% pero en cambio la cantidad de pasajeros transportados fue inferior en un 3,8%.



Ministerio de Transporte
Argentina

CNRT | CONTROL
DEL TRANSPORTE

Reporte estadístico mensual - Aspectos a destacar

Los pasajeros transportados por corredor se presentan tanto los de turismo (DUT) como los de Servicios Regulares (Ejecutivo, Servicio Público y Tráfico Libre) para el periodo de Julio del año 2023. En los pasajeros de Turismo (DUT) los corredores con mayor afluencia de pasajeros fueron Salta - Salinas Grandes y CABA - San Salvador de Jujuy. En los Servicios Regulares los corredores con mayor cantidad de pasajeros durante el mes de Julio fueron Córdoba - Mendoza y Mendoza - Córdoba.

En cuanto a los corredores con mayor cantidad de viajes por tipo de servicio durante Julio del presente año, en Turismo (DUT) fueron Salta - Salinas Grandes y Salta Capital - Salinas Grandes. Mientras que en Servicios Regulares fueron Tucumán - Santiago del Estero y Santiago del Estero - Tucumán.

Con respecto al índice de pasajeros por servicios, en Servicios Regulares el índice de pasajeros durante Julio del 2022 fue de 49,2 mientras que para Julio del 2023 fue de 45,1. De un periodo al otro se observa una baja del 8,3%. En cuanto al índice de pasajeros acumulado en servicios DUT, experimentó un incremento del 0,3% siendo el mismo de 34,9 durante el mes de Julio del año pasado y de 35 en Julio del 2023.



Ministerio de Transporte
Argentina

CNRT | CONTROL
DEL TRANSPORTE

Reporte estadístico mensual - Aspectos a destacar

De acuerdo al Parque Móvil Habilitado ante esta Comisión, el Parque Móvil de Servicios Regulares en Julio del año 2023 cerró con un total de 3.039 unidades, en comparación a Julio del 2022 el parque creció en un 0,4%.

Asimismo, en lo que refiere a la cantidad de unidades diferentes utilizadas en Servicios Regulares, a partir de lo declarado mediante Lista de Pasajeros vemos que aumentó un 3,1%, durante Julio del año 2022 se utilizaron 2.228 unidades y en Julio del 2023 2.297 unidades. La Antigüedad Promedio del parque de Servicios Regulares en Julio del presente año fue de 7,1 es un 2,8% más que la de Julio del año anterior.

En cuanto al Parque Móvil Habilitado para Turismo, en Julio del presente año cerró con 8.636 unidades, cerró con un 10,3% más de parque. En lo que refiere a la cantidad de unidades diferentes utilizadas en Servicios de Turismo (DUT), a partir de lo declarado mediante DUT vemos que aumentó un 4,7% pasando de 4.489 unidades en Julio del año 2022 a 4.698 unidades en Julio del año 2023. En cuanto a la evolución de la Antigüedad Promedio en las unidades para servicios de Turismo (DUT), tuvo un incremento del 1,5% entre los periodos comparados.

A partir de estos datos se puede construir un índice de utilización del Parque Móvil habilitado tanto para Servicios Regulares como para Servicios de Turismo (DUT). Para Julio del año 2022 la utilización de Parque Móvil de Servicios Regulares fue del 73,6% mientras que para Turismo (DUT) fue del 57,3%, para Julio del presente año el porcentaje de parque utilizado fue del 75,6% y 54,4% respectivamente.



Ministerio de Transporte
Argentina

CNRT | CONTROL
DEL TRANSPORTE



Argentina Ministerio de Transporte