

# Informe Mensual Julio 2022



Ministerio de Transporte  
Argentina

**CNRT** | CONTROL  
DEL TRANSPORTE

# Reporte estadístico mensual

---

- ▶ Periodo: Julio 2022
- ▶ Alcance: El presente documento constituye el informe mensual de estadísticas del Transporte Interurbano de pasajeros de Jurisdicción Nacional (servicios regulares y turismo con datos desde abril 2019), y Parque Móvil desarrollado por el Área de Estadísticas de la Gerencia de Control Técnico Automotor, de la Comisión Nacional de Regulación del Transporte
- ▶ Origen de datos utilizados:
  - Transporte interurbano:** Base Lista de pasajeros y Base DUT
  - Parque Móvil:** Base Registro de Parque Móvil



# Información Estadística

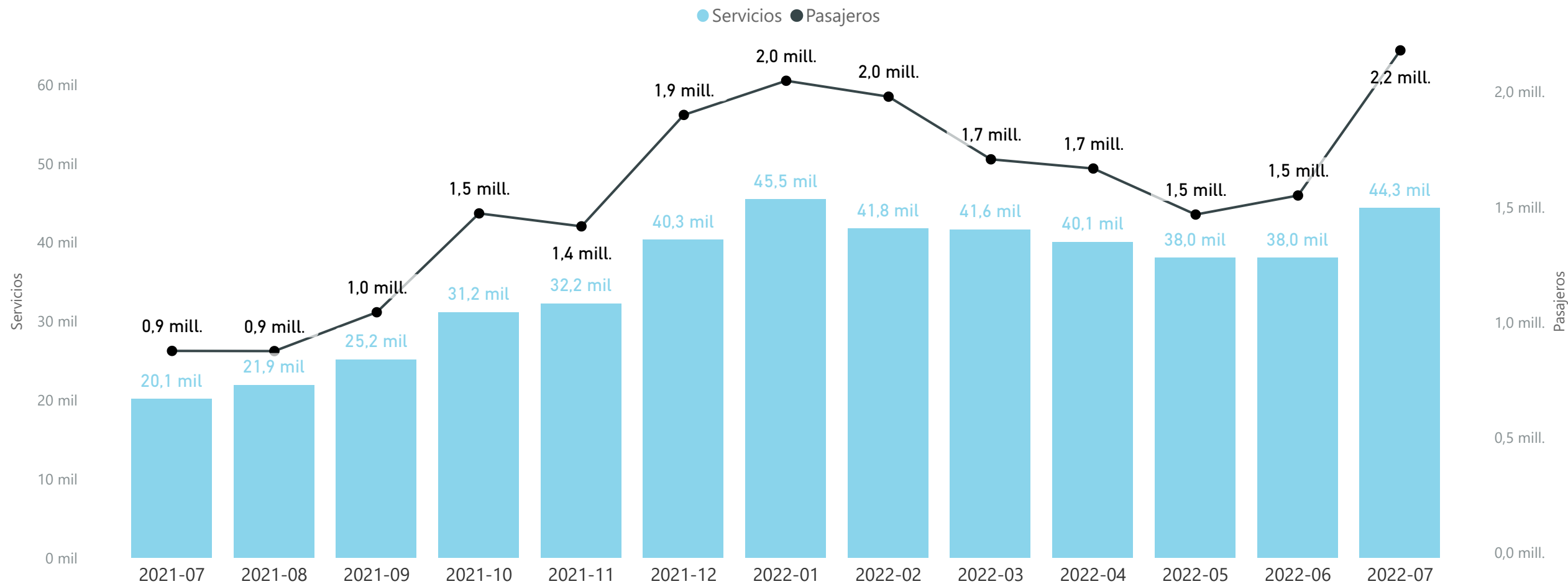


Ministerio de Transporte  
Argentina

**CNRT** | CONTROL  
DEL TRANSPORTE

# Pasajeros y servicios totales

## Interurbano - Servicios Regulares - Julio 2021 a Julio 2022

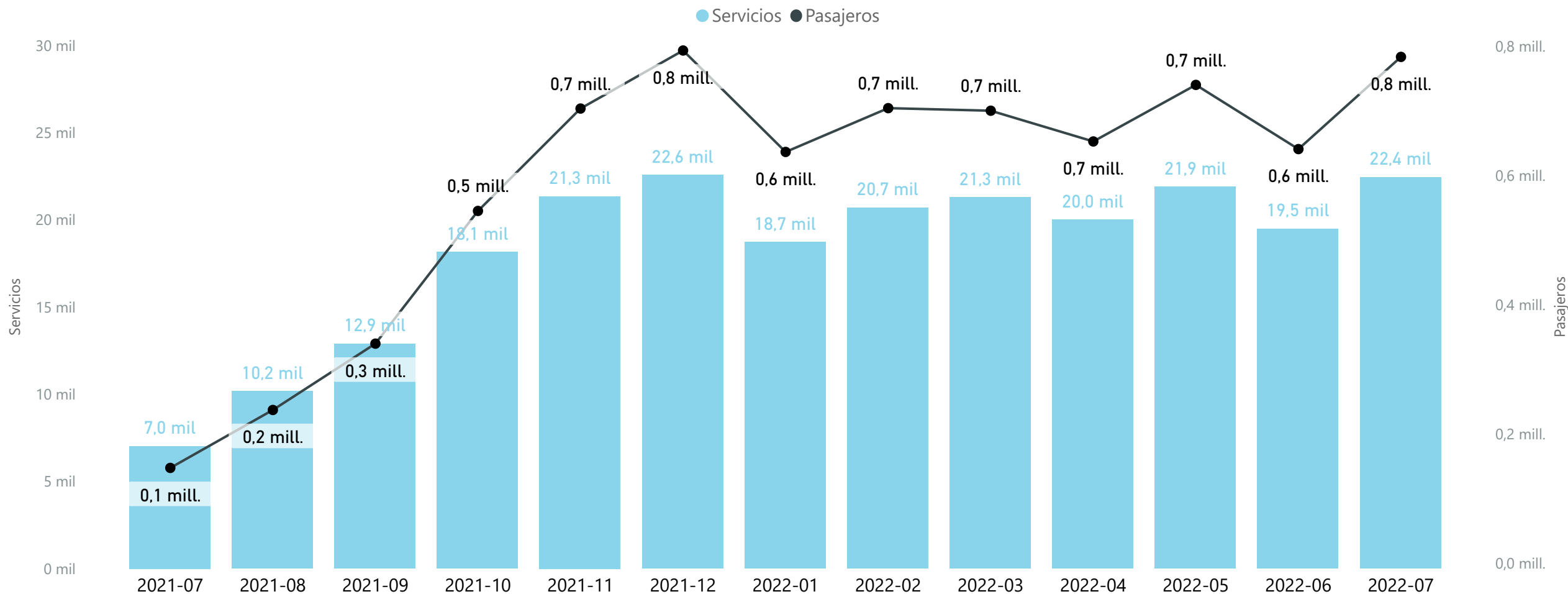


Ministerio de Transporte  
Argentina

**CNRT** | CONTROL  
DEL TRANSPORTE

# Pasajeros y servicios totales

## Interurbano - Turismo - Julio 2021 a Julio 2022



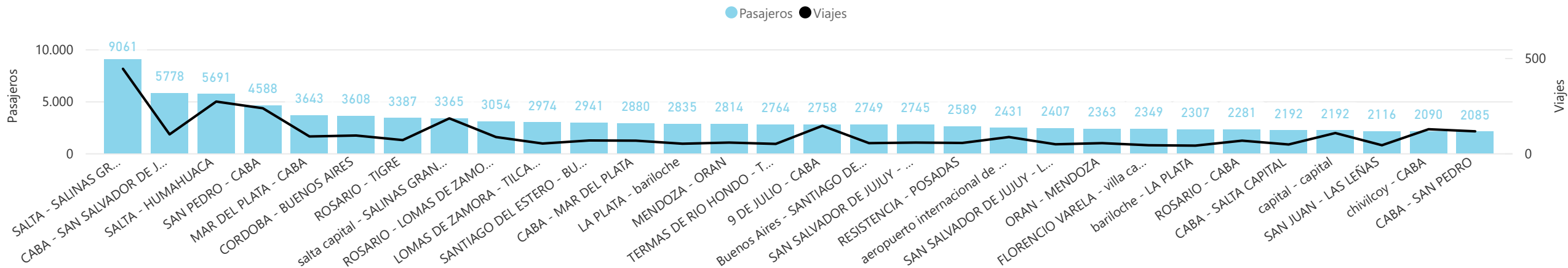
Ministerio de Transporte  
Argentina

**CNRT** | CONTROL  
DEL TRANSPORTE

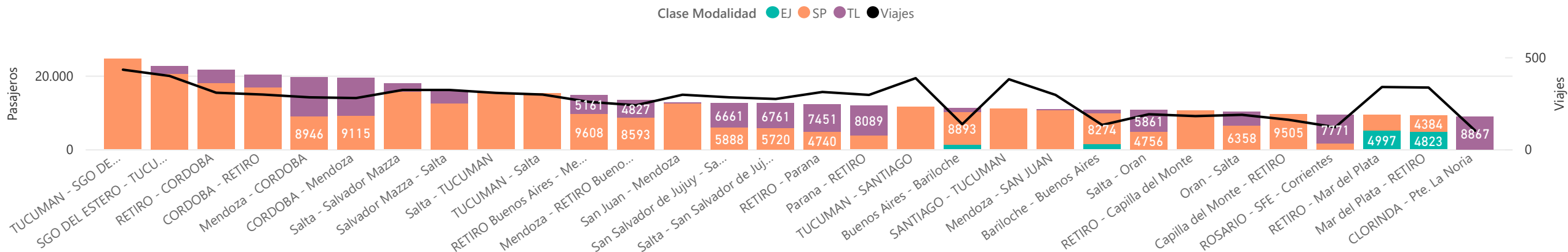
# Pasajeros por servicio - TOP30

## Interurbano - Julio 2022

DUT



Lista de Pasajeros



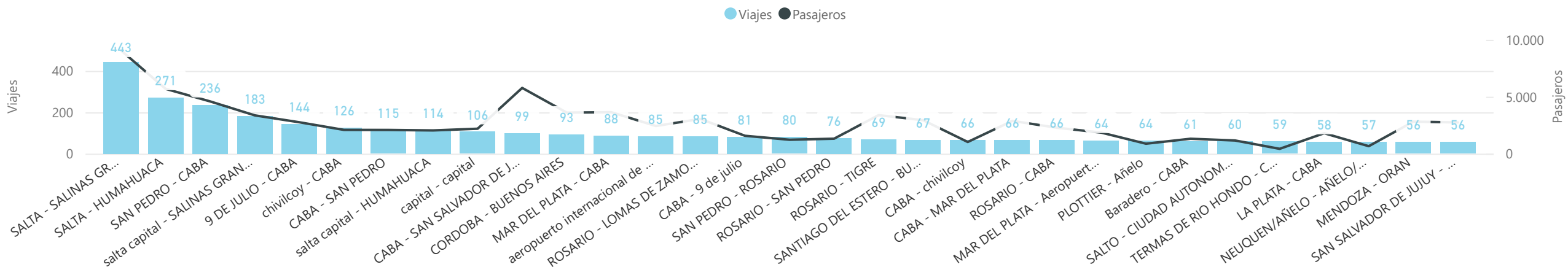
Ministerio de Transporte  
Argentina

CNRT | CONTROL DEL TRANSPORTE

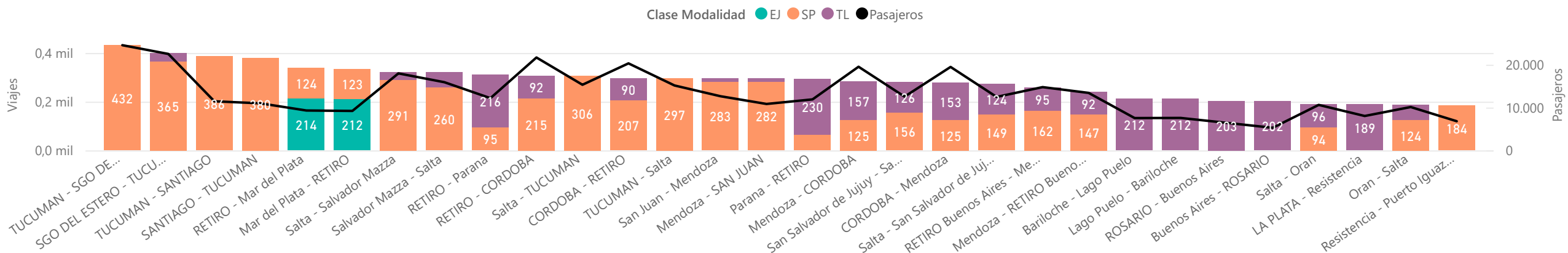
# Viajes por servicio - TOP30

## Interurbano - Julio 2022

DUT



Lista de Pasajeros

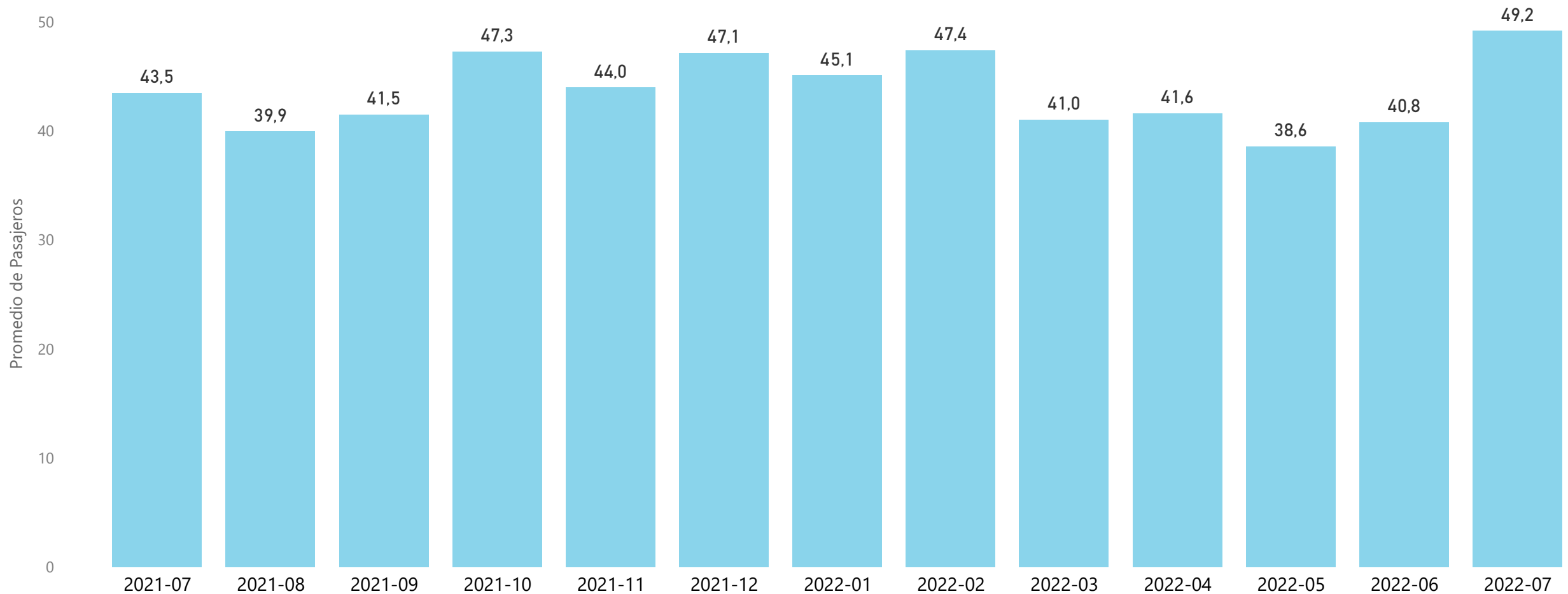


Ministerio de Transporte  
Argentina

CNRT | CONTROL DEL TRANSPORTE

# Índice de pasajeros por servicios acumulados

## Interurbano - Servicios Regulares - Julio 2021 a Julio 2022



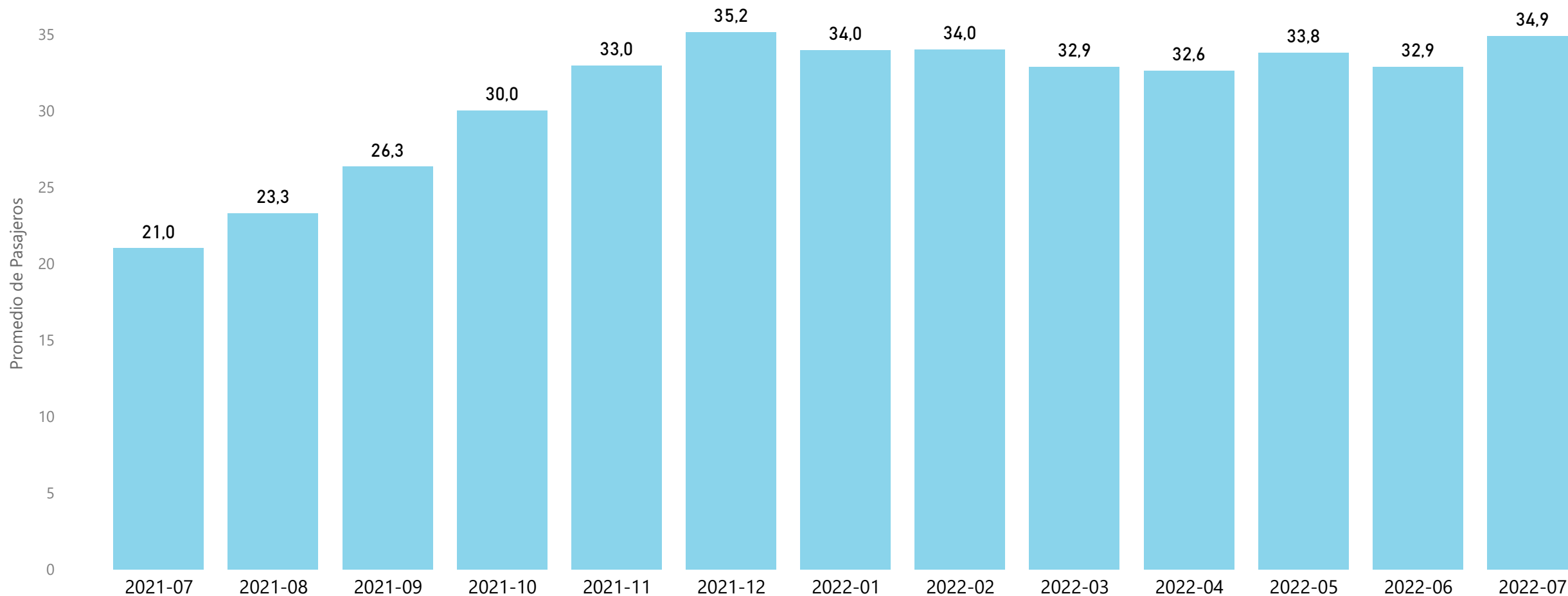
Ministerio de Transporte  
Argentina

**CNRT** | CONTROL  
DEL TRANSPORTE



# Índice de pasajeros por servicios acumulados

## Interurbano - Turismo (DUT) - Julio 2021 a Julio 2022

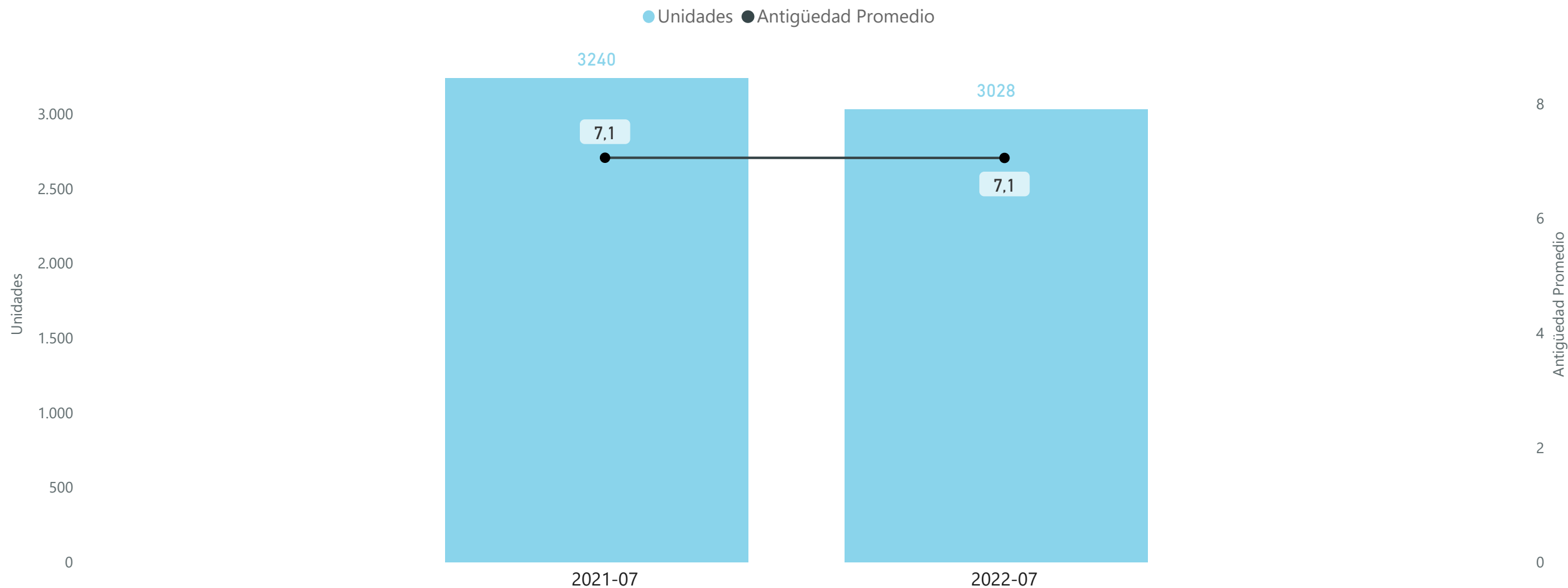


Ministerio de Transporte  
Argentina

**CNRT** | CONTROL  
DEL TRANSPORTE

# Total parque móvil

## Interurbano - Servicio Público - Julio 2021 vs Julio 2022

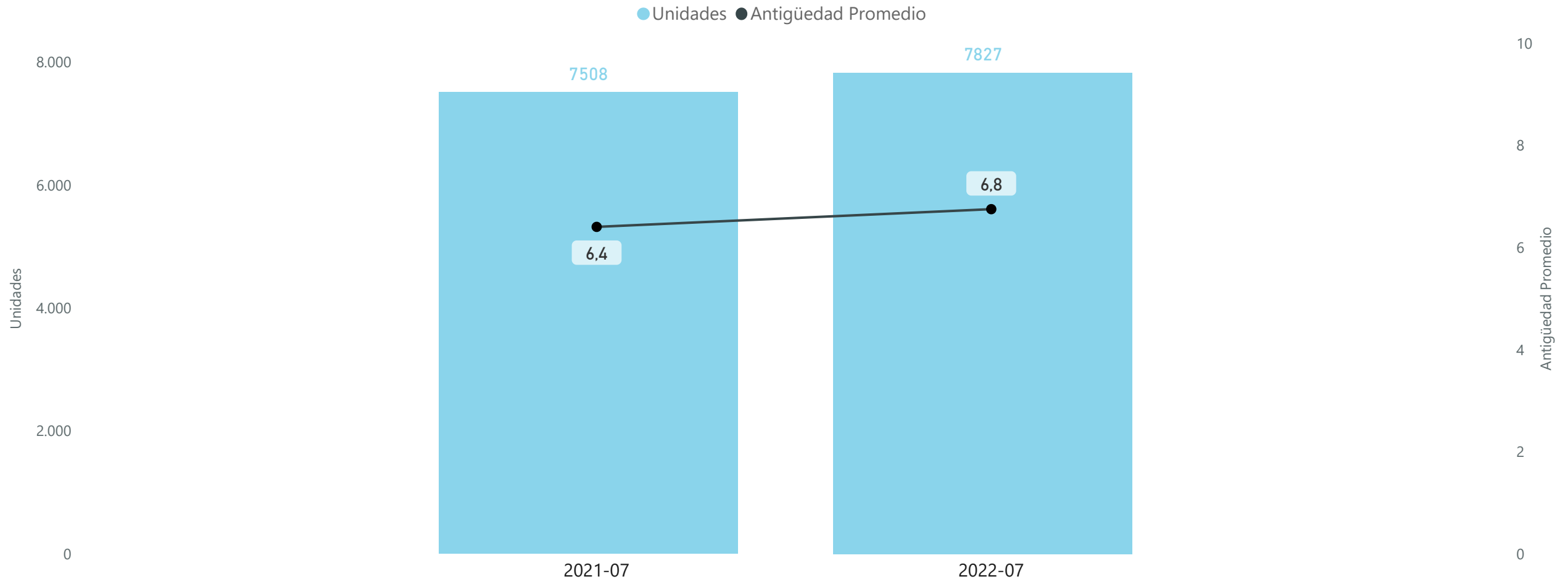


Ministerio de Transporte  
Argentina

**CNRT** | CONTROL  
DEL TRANSPORTE

# Total parque móvil

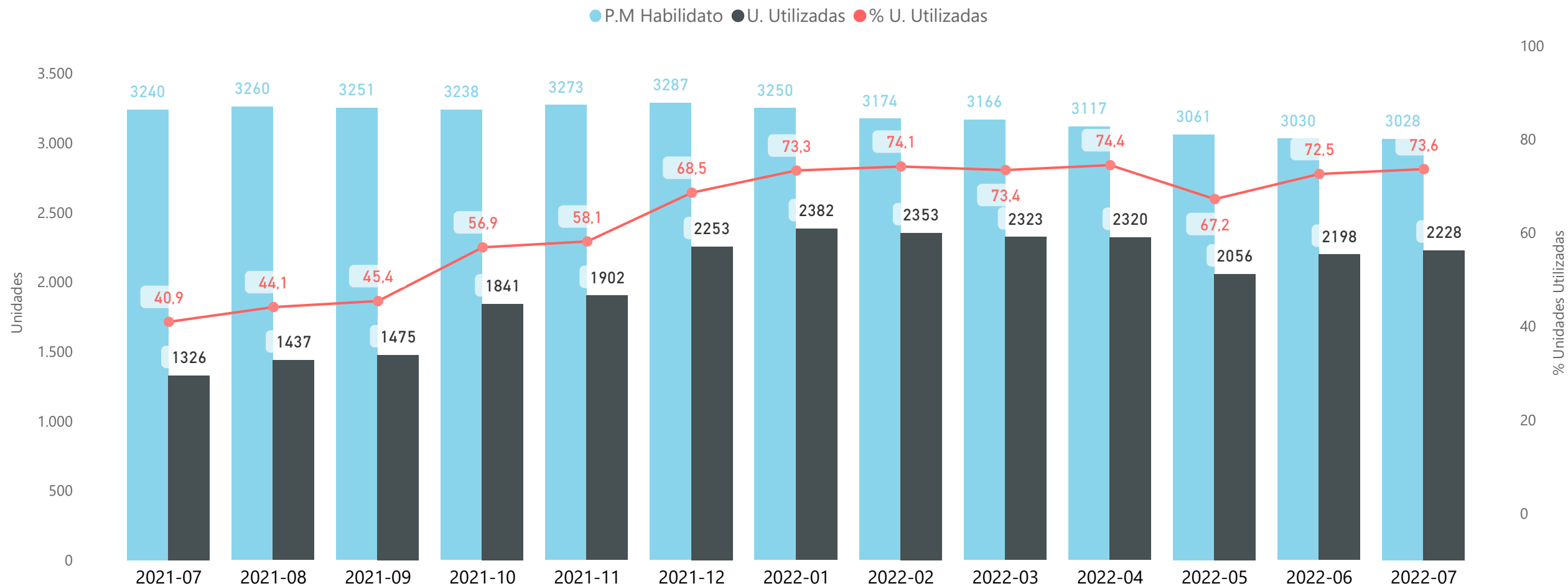
## Interurbano - Turismo (DUT) - Julio 2021 a Julio 2022



Ministerio de Transporte  
Argentina

**CNRT** | CONTROL  
DEL TRANSPORTE

# Total parque móvil utilizado acumulado Servicios Regulares Interurbano - Servicios Regulares - Julio 2021 a Julio 2022

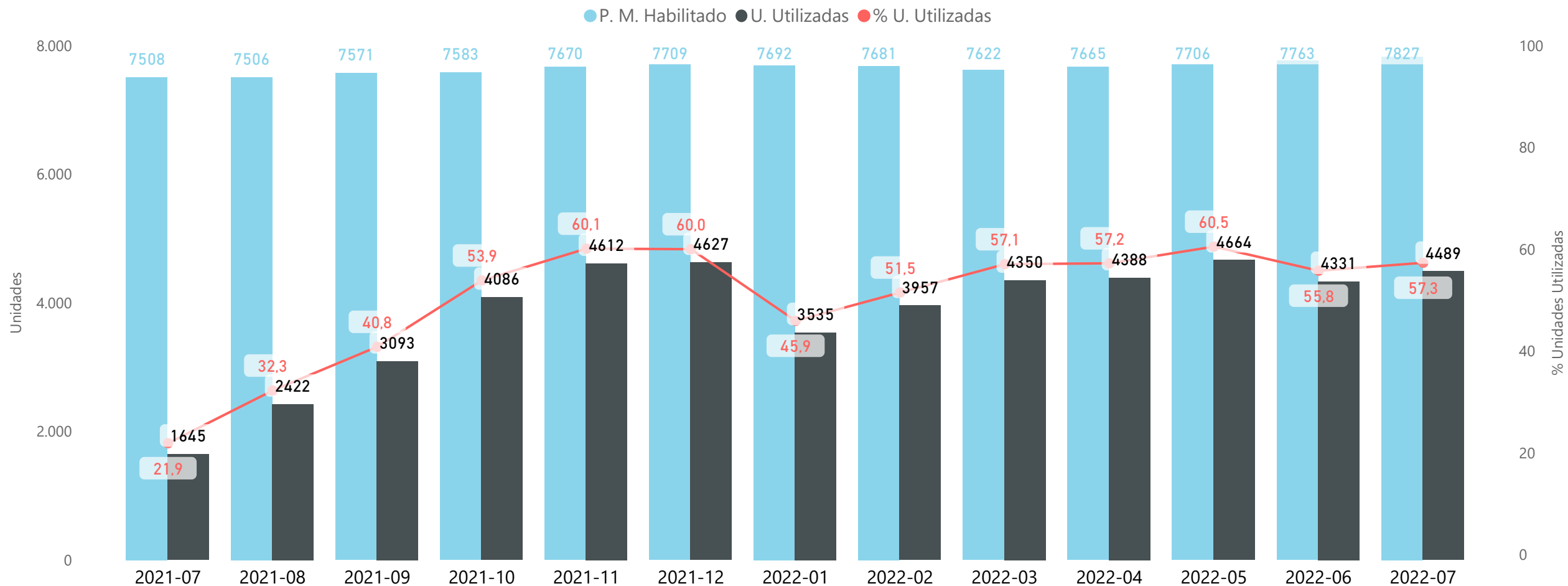


Ministerio de Transporte  
Argentina

**CNRT** | CONTROL  
DEL TRANSPORTE

# Total parque móvil utilizado acumulado (DUT)

## Interurbano - Turismo - Julio 2021 a Julio 2022

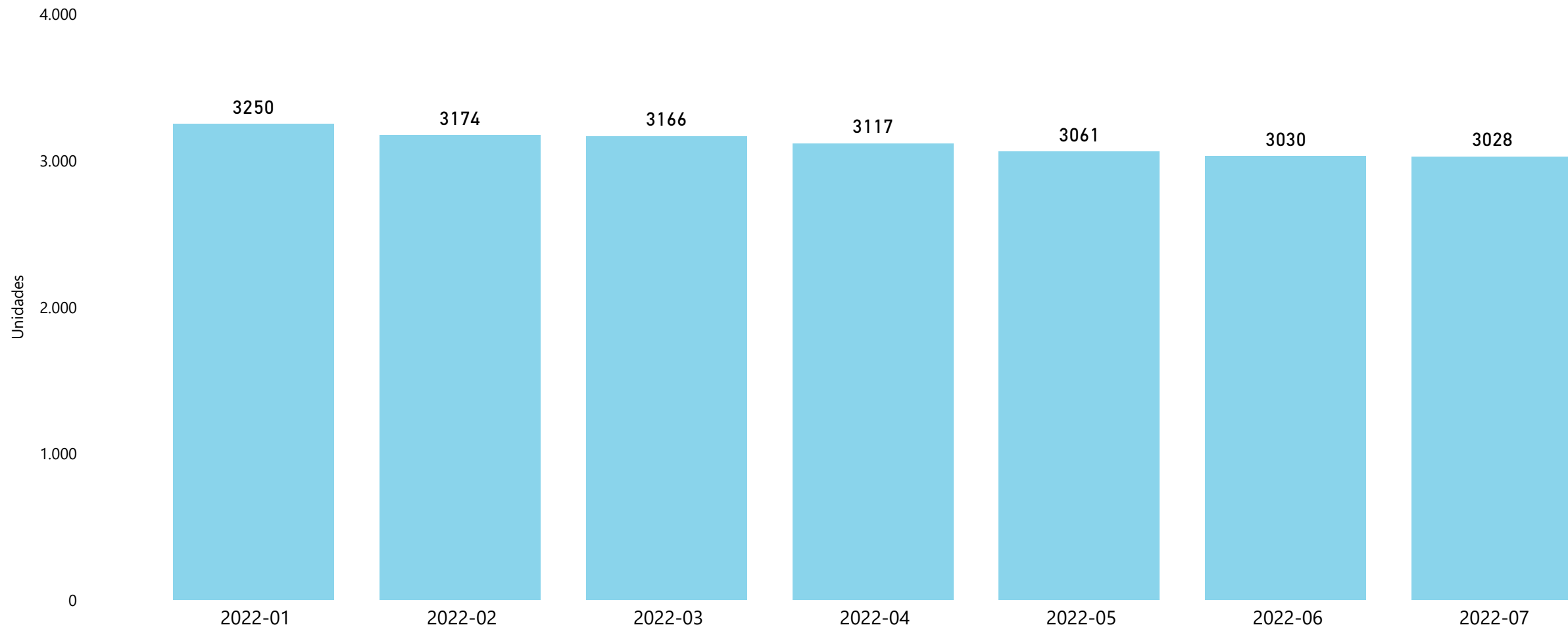


Ministerio de Transporte  
Argentina

**CNRT** | CONTROL  
DEL TRANSPORTE

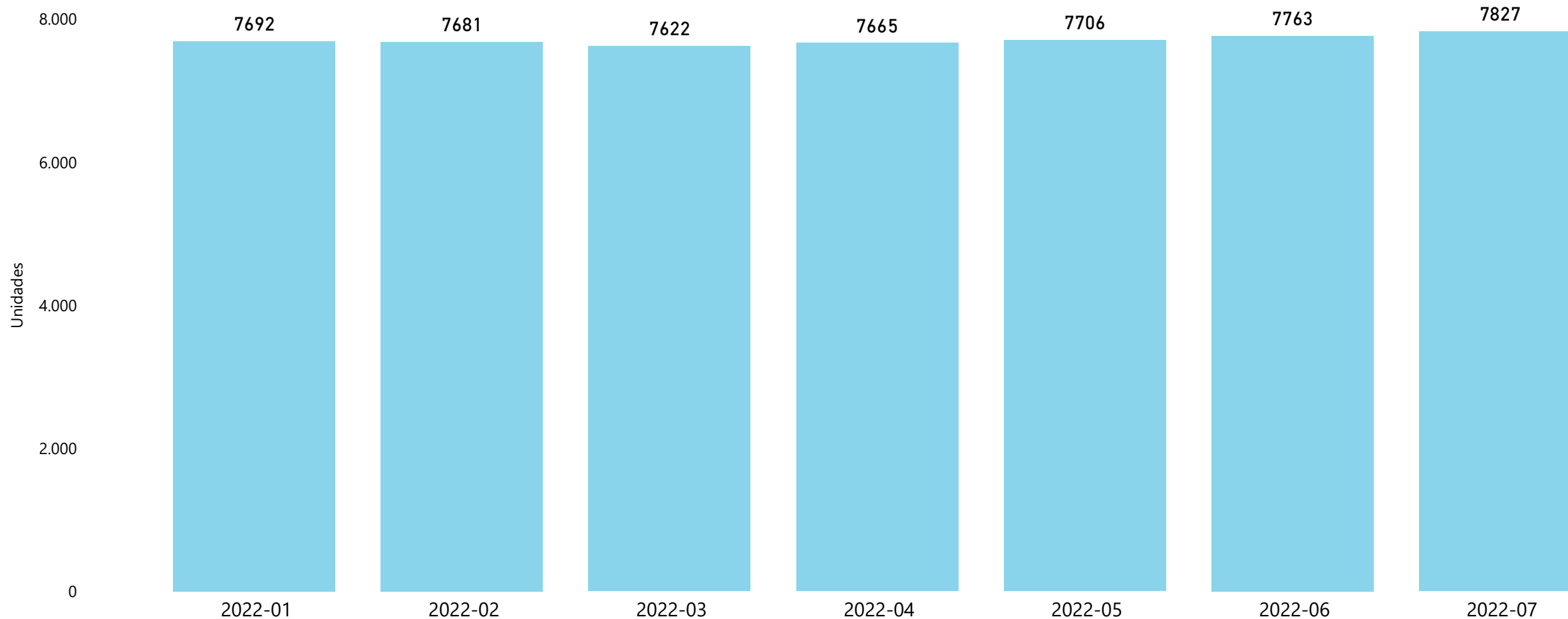
# Total parque móvil acumulado

## Interurbano - Servicios Regulares - 2022



# Total parque móvil acumulado

## Interurbano - Turismo - 2022

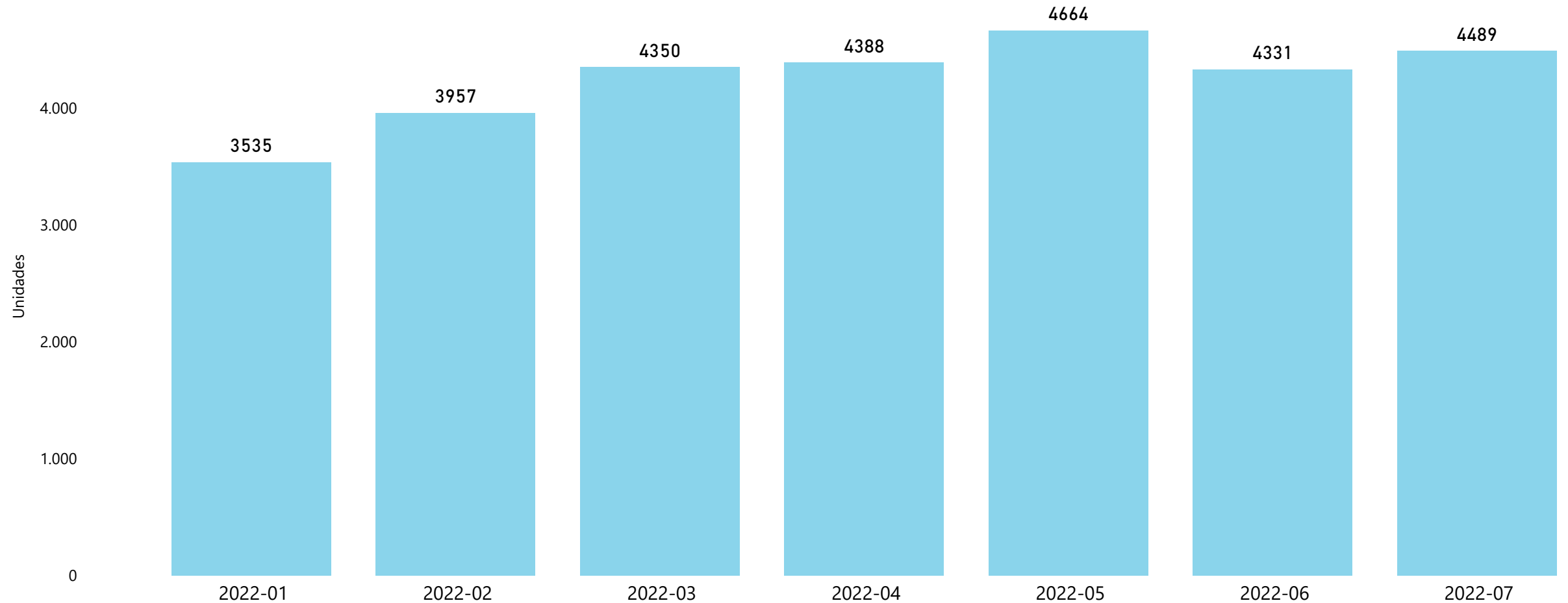


Ministerio de Transporte  
Argentina

**CNRT** | CONTROL  
DEL TRANSPORTE

# Total parque móvil acumulado utilizado (DUT)

## Interurbano - Turismo - 2022





## Reporte estadístico mensual - Aspectos a destacar

---

Durante el mes de Julio del año 2022 en Servicios Regulares se realizaron un 120% más de servicios que durante el mes de Julio del año 2021, y se transportaron un 149% más pasajeros.

En cuanto a los Servicios de Turismo (DUT), durante el mes de Julio del año 2022 se realizó un 219,6% más de servicios y se transportaron un 430% más de pasajeros que durante el mes de Julio del año 2021.

Si sumamos los servicios y pasajeros transportados de Servicios Regulares y de Turismo (DUT) por periodo, durante Julio del año 2021 se realizaron 27.168 servicios y 1.023.035 pasajeros transportados, mientras que durante Julio del 2022 se realizaron 66.789 servicios y 2.962.666 pasajeros transportados, en Julio del 2022 se realizó un 145,8% más de servicios y se realizó un 190% más de pasajeros transportado.



Ministerio de Transporte  
Argentina

**CNRT** | CONTROL  
DEL TRANSPORTE

## Reporte estadístico mensual - Aspectos a destacar

---

Los pasajeros transportados por corredor se presentan tanto los de Turismo (DUT) como los de Servicios Regulares (Ejecutivo, Servicio Público y Tráfico Libre) para el periodo de Julio del año 2022. En los pasajeros de Turismo (DUT) los corredores con mayor afluencia de pasajeros fueron Salta - Salinas Grandes y CABA - San Salvador de Jujuy. En los Servicios Regulares los corredores con mayor cantidad de pasajeros fueron Tucumán - Santiago del Estero y Santiago del Estero - Tucumán.

En cuanto a los corredores con mayor cantidad de viajes por tipo de servicio durante Julio del año 2022, en Turismo (DUT) fueron los corredores de Salta - Salinas Grandes y Salta - Humahuaca. Mientras que en Servicios Regulares fueron Tucumán - Santiago del Estero y Santiago del Estero - Tucumán.

Con respecto al índice de pasajeros por servicios, en Servicios Regulares el índice de pasajeros durante Julio del 2021 fue de 43,5 mientras que para Julio del año 2022 fue de 49,2 de un periodo al otro hubo un aumento del 13,1% en el índice de pasajeros.

En cuanto al índice de pasajeros acumulado en servicios DUT, este experimentó un incremento del 66,2%, teniendo un índice de 21 puntos durante el mes de Julio del 2021 y de 34,9 en Julio del año 2022.



Ministerio de Transporte  
Argentina

**CNRT** | CONTROL  
DEL TRANSPORTE

## Reporte estadístico mensual - Aspectos a destacar

De acuerdo al Parque Móvil Habilitado ante esta Comisión, el Parque Móvil de Servicios Regulares en Julio 2022 cerró con un total de 3.028 unidades, este mes cerró con un 6,5% menos de Parque Móvil en comparación al mes de Julio del año 2021

Asimismo, en lo que refiere a la cantidad de unidades diferentes utilizadas en Servicios Regulares, a partir de lo declarado mediante Lista de Pasajeros, respecto al mes de Julio del año 2021, durante Julio del año 2022 se utilizó un 68% más de parque habilitado. En Servicios Regulares durante Julio del 2021 y Julio del año 2022 la Antigüedad Promedio del parque fue de 7,1.

En cuanto al Parque Móvil Habilitado para Turismo en Julio del 2021 contaba con 7.508 unidades, en Julio del año 2022 cerró con 7.827 unidades, de un periodo al otro hubo un incremento del 4,2% de unidades. En lo que refiere a la cantidad de unidades diferentes utilizadas en Servicios de Turismo (DUT), a partir de lo declarado mediante DUT vemos que también aumentó en un 173% pasando de 1.645 unidades en Julio del año 2021 a 4.489 unidades en Julio del año 2022. En cuanto a la evolución de la Antigüedad Promedio en las unidades para servicios de Turismo (DUT), esta tuvo un incremento del 6,2% entre los periodos comparados.

A partir de estos datos se puede construir un índice de utilización del Parque Móvil habilitado tanto para Servicios Regulares como para Servicios de Turismo (DUT). Para Julio del año 2021 la utilización de Parque Móvil de Servicios Regulares fue del 40,9% mientras que para Turismo (DUT) fue del 21,9%. Mientras que para Julio del 2022 el porcentaje de parque utilizado fue del 73,6% en Servicios Regulares y del 57,3% en servicios de Turismo (DUT).



Ministerio de Transporte  
Argentina

**CNRT** | CONTROL  
DEL TRANSPORTE



**Argentina**

**Ministerio de Transporte**