

Informe Mensual Junio 2022



Ministerio de Transporte
Argentina

CNRT | CONTROL
DEL TRANSPORTE

Reporte estadístico mensual

- ▶ Periodo: Junio 2022
- ▶ Alcance: El presente documento constituye el informe mensual de estadísticas del Transporte Interurbano de pasajeros de Jurisdicción Nacional (servicios regulares y turismo con datos desde abril 2019), y Parque Móvil desarrollado por el Área de Estadísticas de la Gerencia de Control Técnico Automotor, de la Comisión Nacional de Regulación del Transporte
- ▶ Origen de datos utilizados:
 - Transporte interurbano:** Base Lista de pasajeros y Base DUT
 - Parque Móvil:** Base Registro de Parque Móvil



Información Estadística

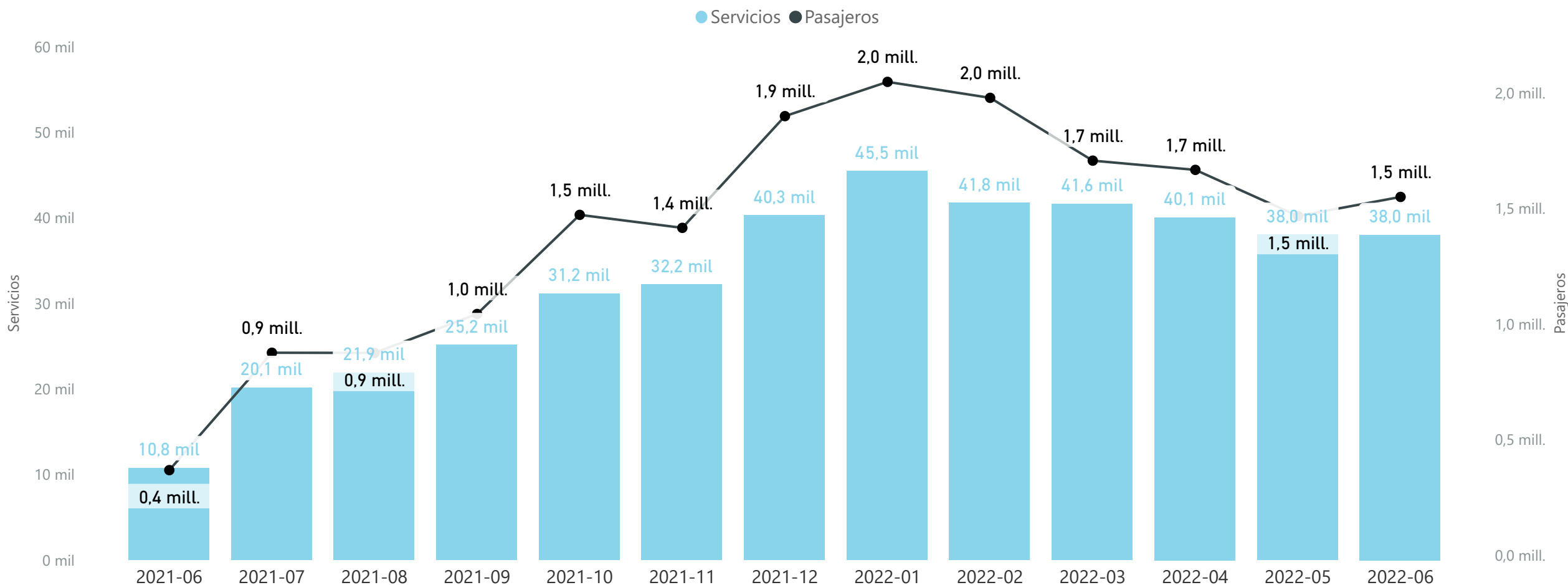


Ministerio de Transporte
Argentina

CNRT | CONTROL
DEL TRANSPORTE

Pasajeros y servicios totales

Interurbano - Servicios Regulares - Junio 2021 a Junio 2022

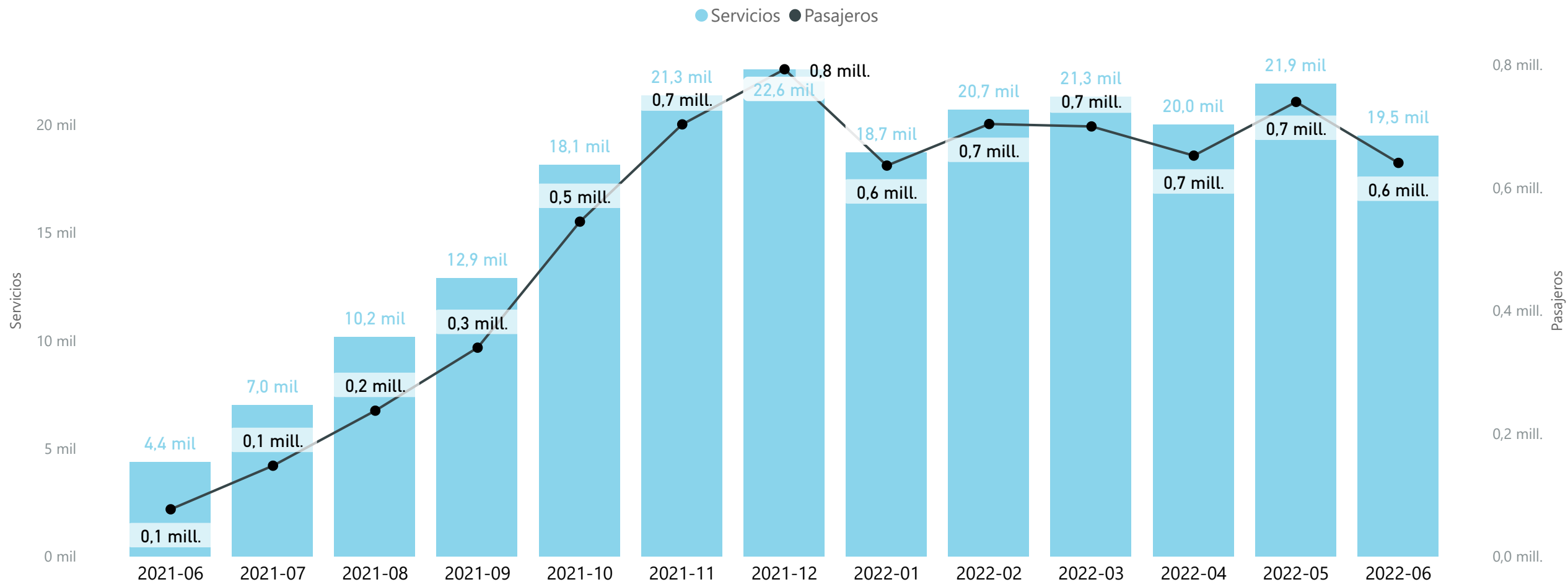


Ministerio de Transporte
Argentina

CNRT | CONTROL
DEL TRANSPORTE

Pasajeros y servicios totales

Interurbano - Turismo - Junio 2021 a Junio 2022



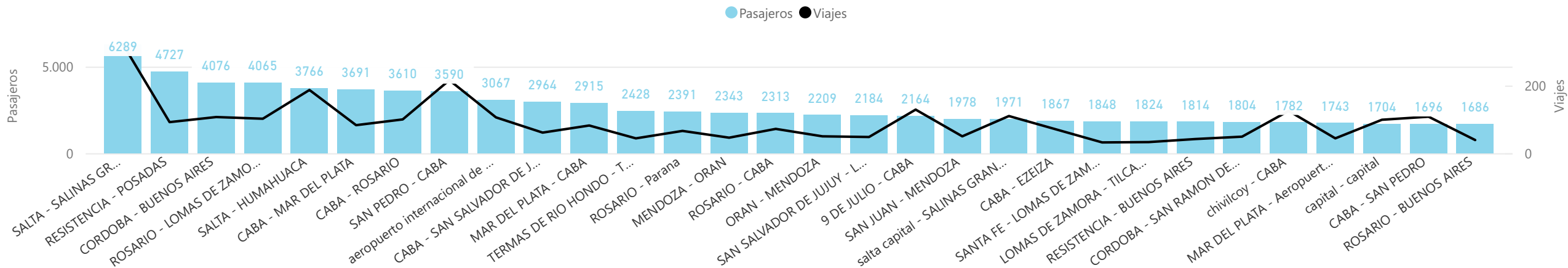
Ministerio de Transporte
Argentina

CNRT | CONTROL
DEL TRANSPORTE

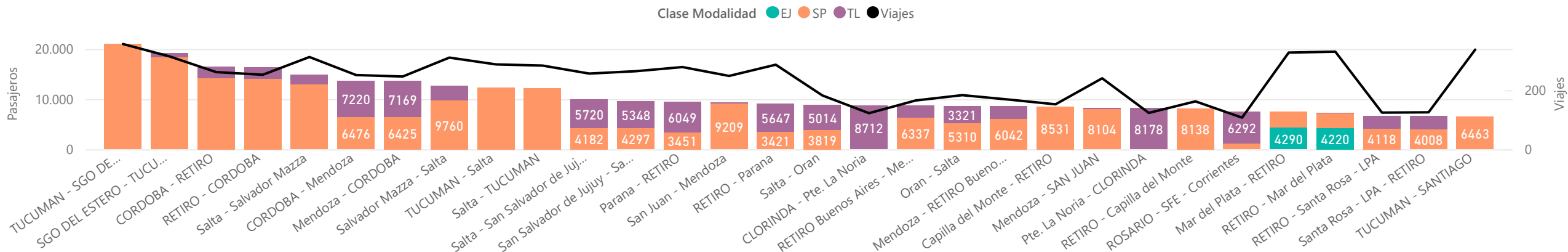
Pasajeros por servicio - TOP30

Interurbano - Junio 2022

DUT



Lista de Pasajeros



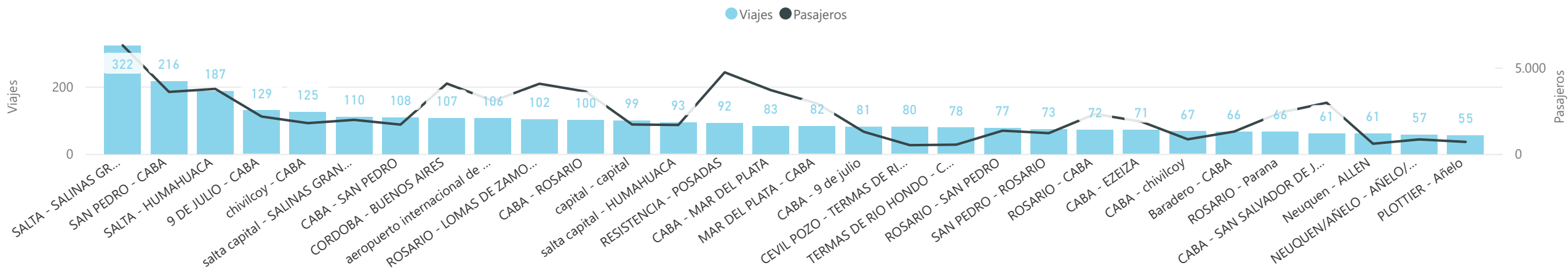
Ministerio de Transporte
Argentina

CNRT | CONTROL DEL TRANSPORTE

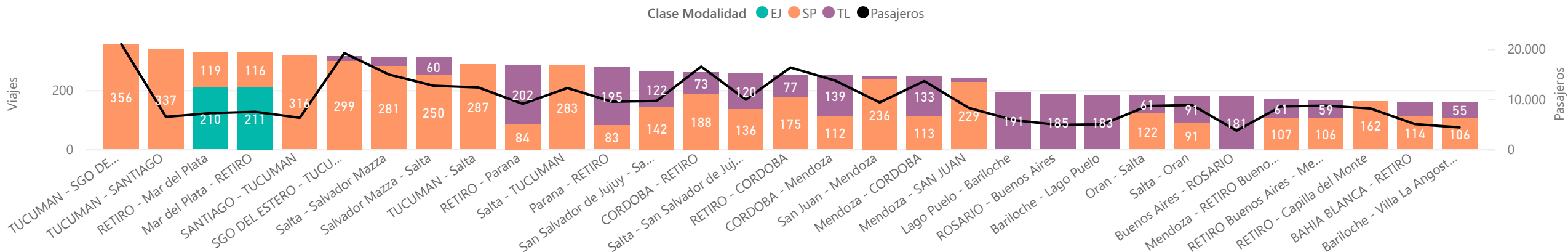
Viajes por servicio - TOP30

Interurbano - Junio 2022

DUT



Lista de Pasajeros

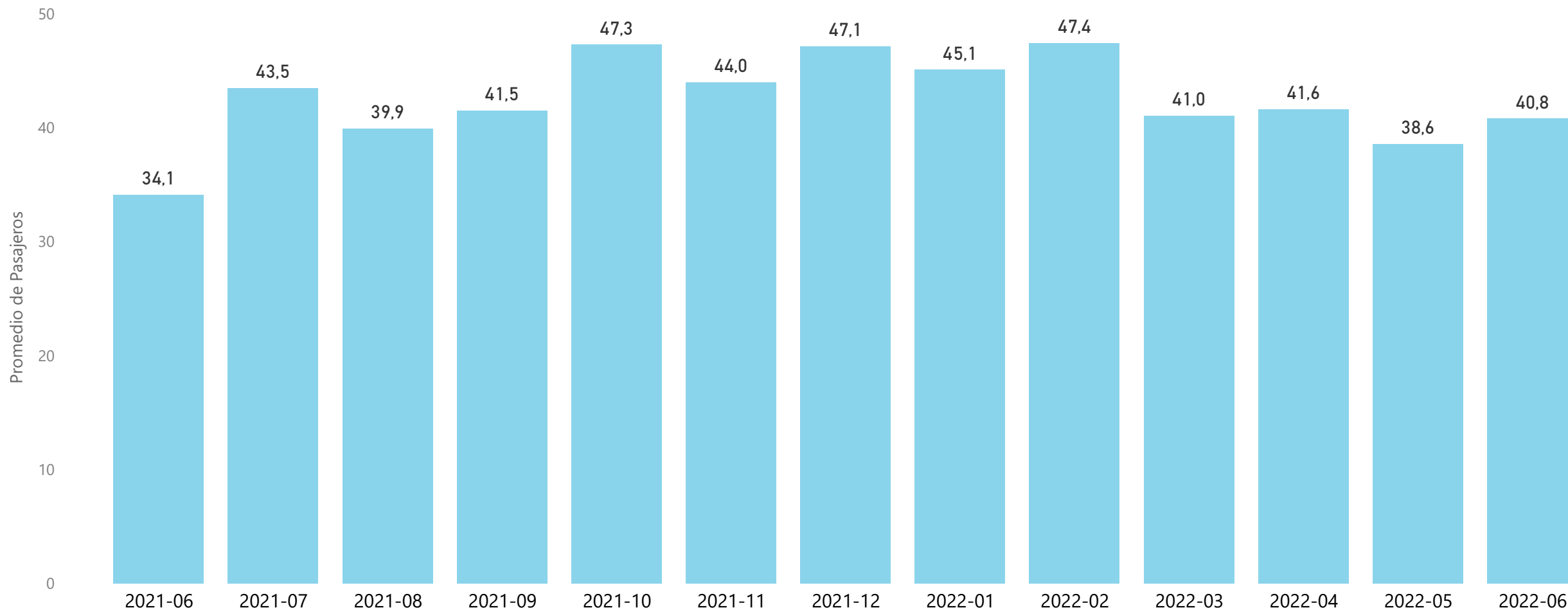


Ministerio de Transporte
Argentina

CNRT | CONTROL
DEL TRANSPORTE

Índice de pasajeros por servicios acumulados

Interurbano - Servicios Regulares - Junio 2021 a Junio 2022

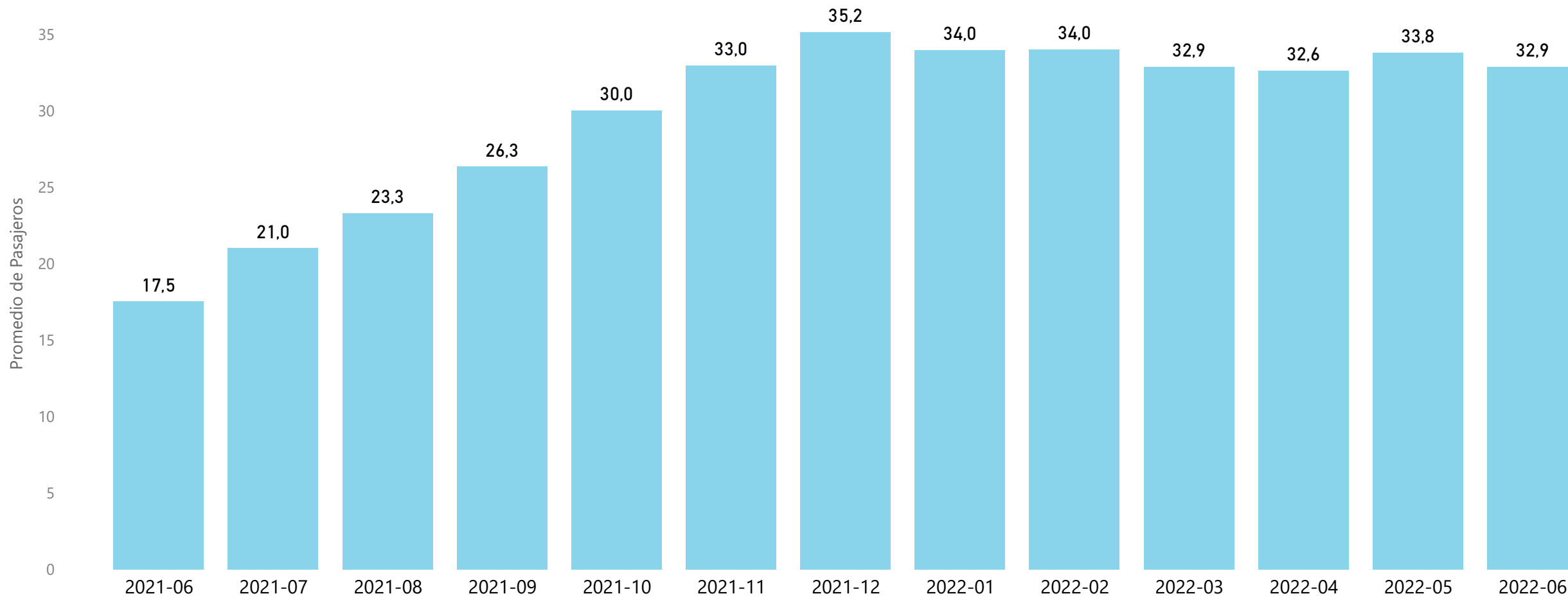


Ministerio de Transporte
Argentina

CNRT | CONTROL
DEL TRANSPORTE

Índice de pasajeros por servicios acumulados

Interurbano - Turismo (DUT) - Junio 2021 a Junio 2022

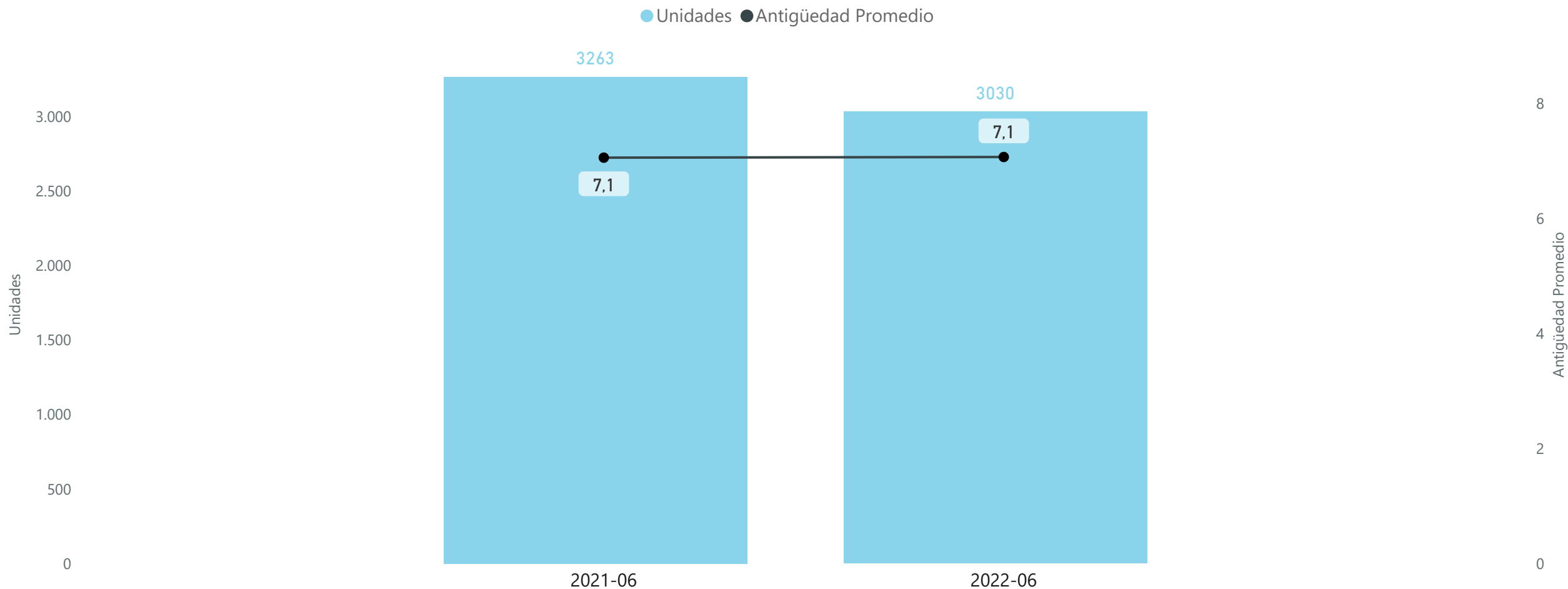


Ministerio de Transporte
Argentina

CNRT | CONTROL
DEL TRANSPORTE

Total parque móvil

Interurbano - Servicio Público - Junio 2021 vs Junio 2022

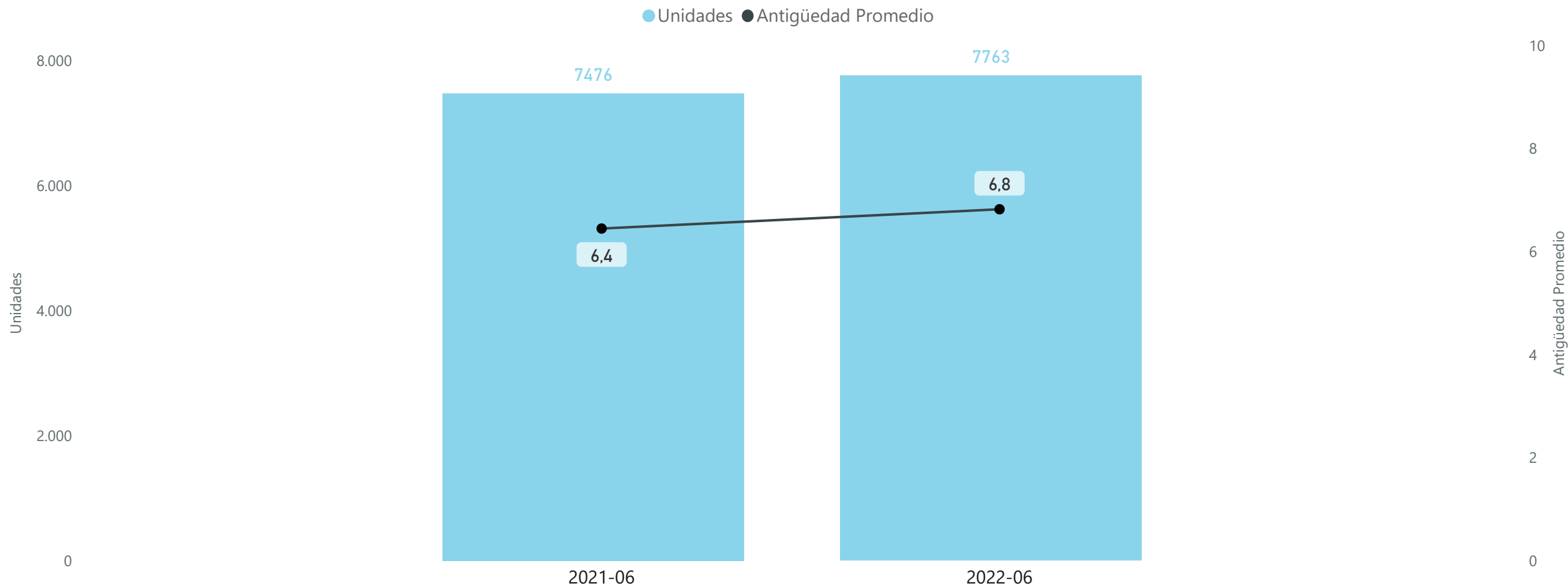


Ministerio de Transporte
Argentina

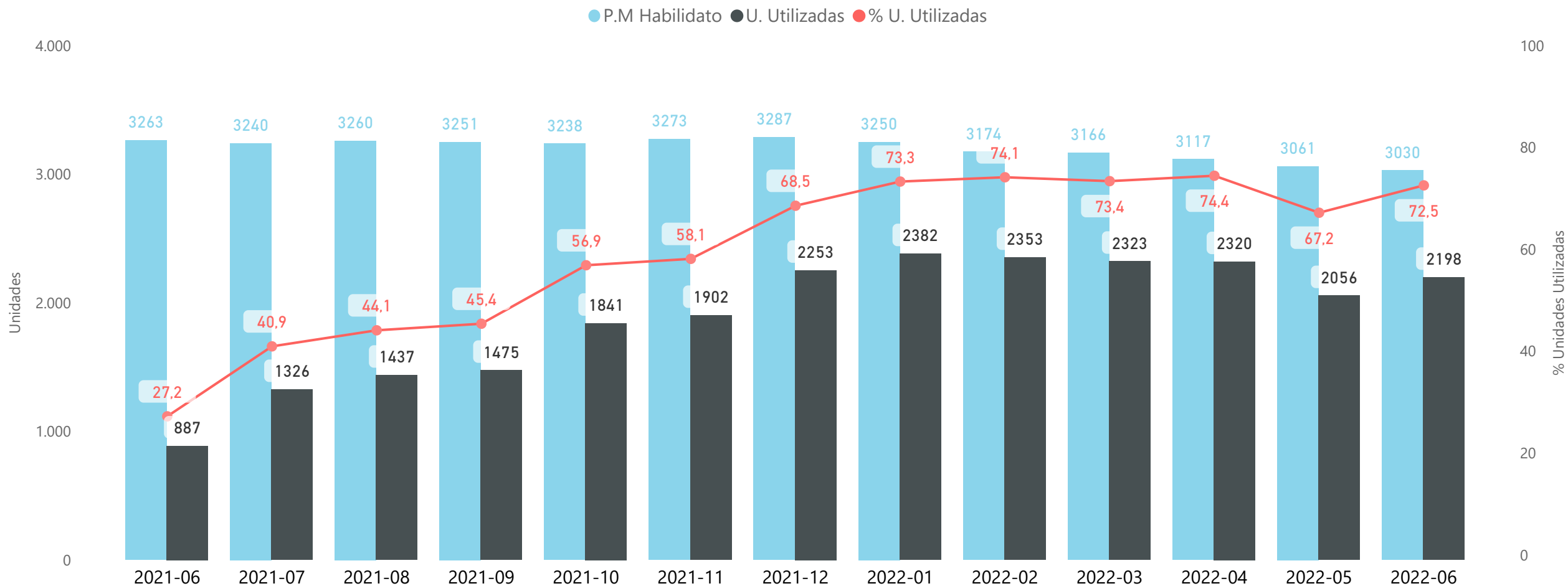
CNRT | CONTROL
DEL TRANSPORTE

Total parque móvil

Interurbano - Turismo (DUT) - Junio 2021 vs Junio 2022



Total parque móvil utilizado acumulado Servicios Regulares Interurbano - Servicios Regulares - Junio 2021 a Junio 2022

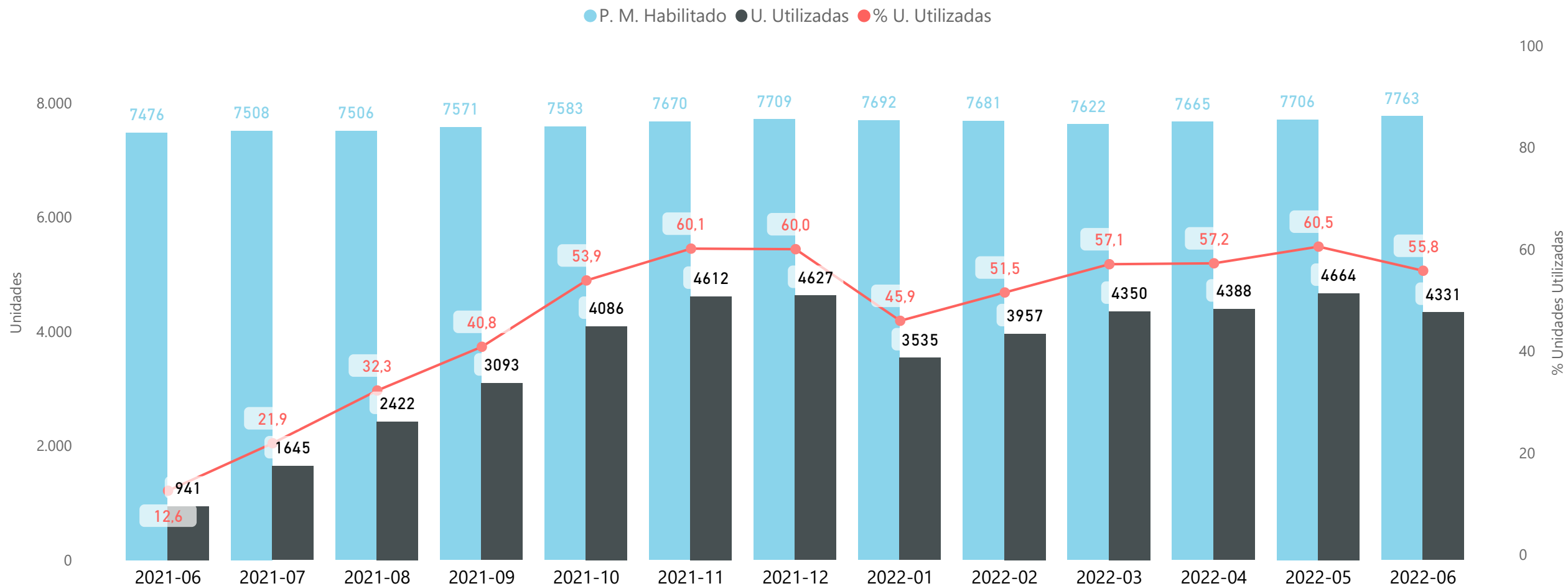


Ministerio de Transporte
Argentina

CNRT | CONTROL
DEL TRANSPORTE

Total parque móvil utilizado acumulado (DUT)

Interurbano - Turismo - Junio 2021 a Junio 2022

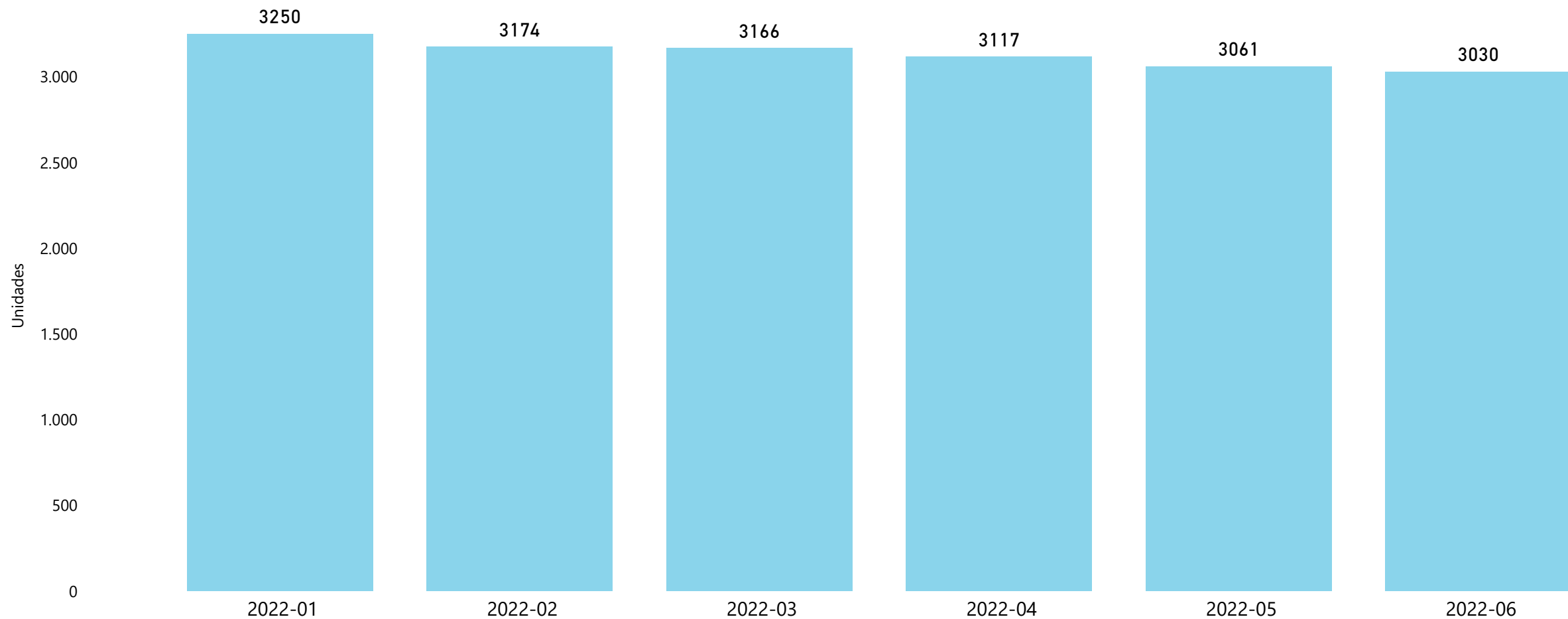


Ministerio de Transporte
Argentina

CNRT | CONTROL
DEL TRANSPORTE

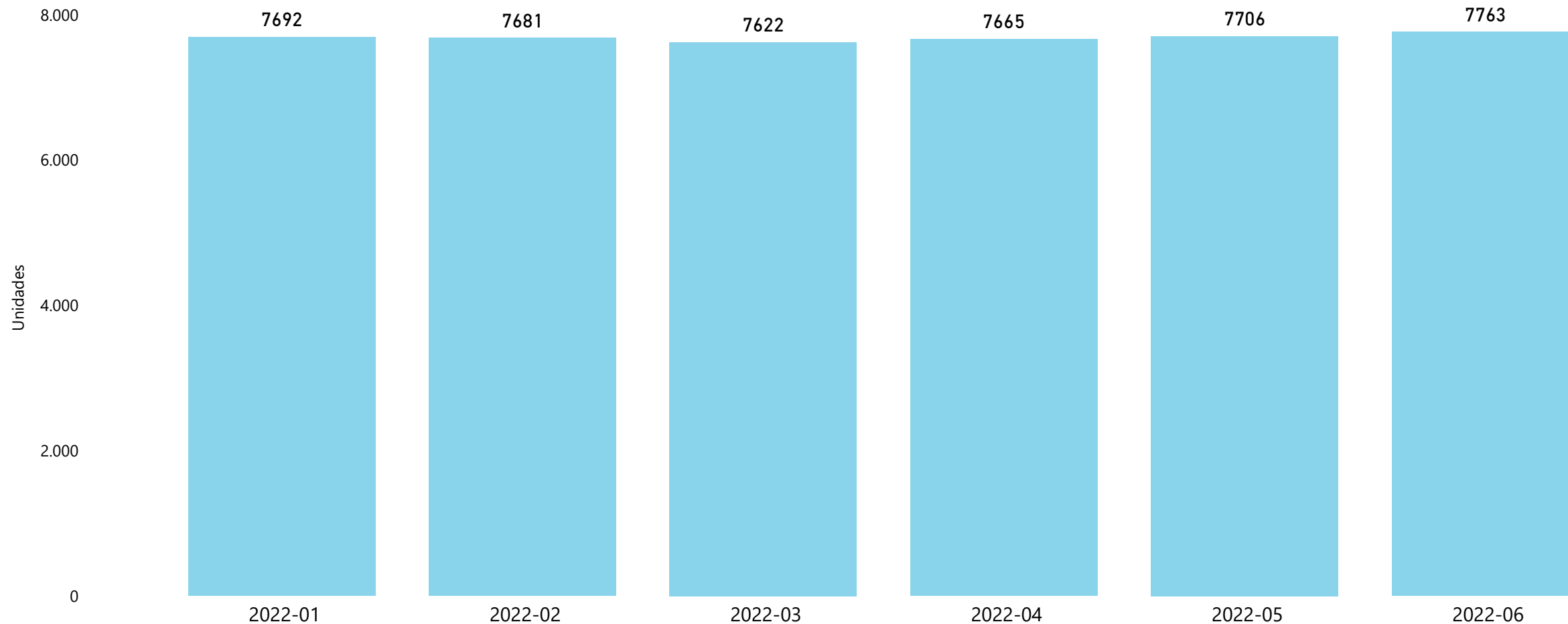
Total parque móvil acumulado

Interurbano - Servicios Regulares - 2022



Total parque móvil acumulado

Interurbano - Turismo - 2022

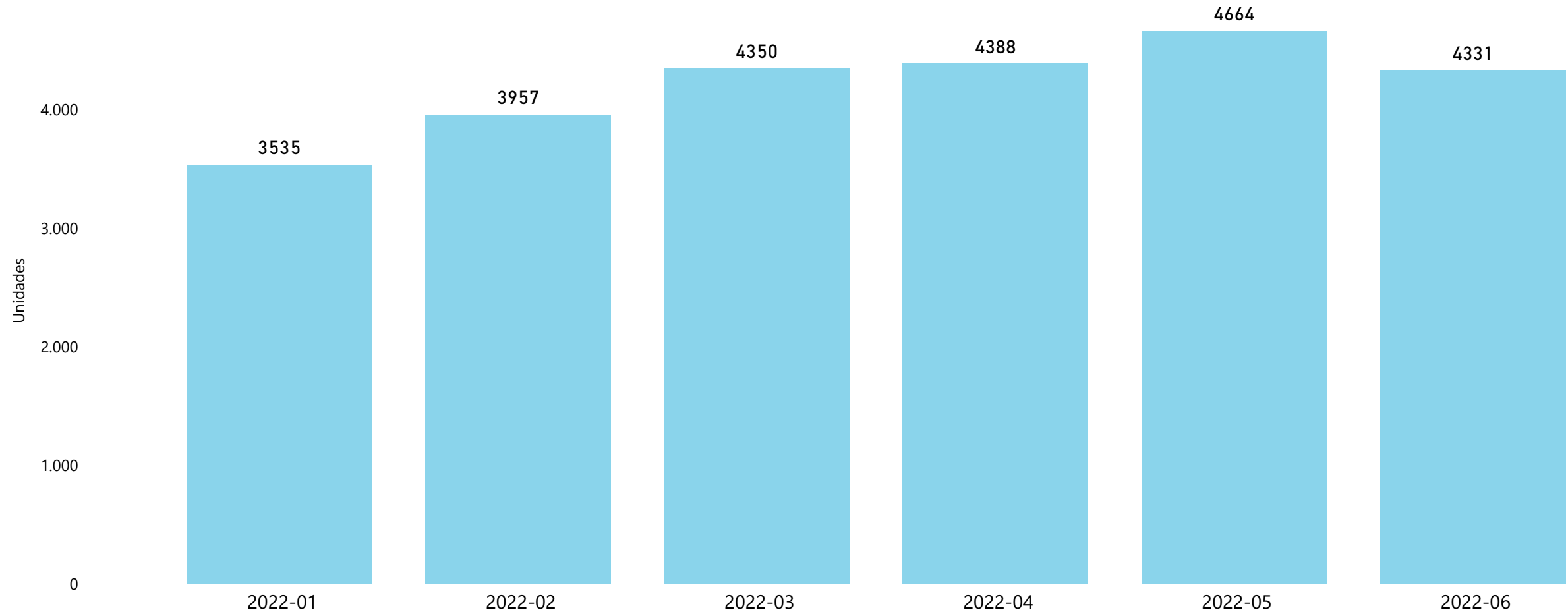


Ministerio de Transporte
Argentina

CNRT | CONTROL
DEL TRANSPORTE

Total parque móvil acumulado utilizado (DUT)

Interurbano - Turismo - 2022



Ministerio de Transporte
Argentina

CNRT | CONTROL
DEL TRANSPORTE

Reporte estadístico mensual - Aspectos a destacar

Durante el mes de Junio del año 2022 en Servicios Regulares se realizaron un 252,8% más de servicios que durante Junio del año 2021, y se transportaron un 322% más pasajeros.

En cuanto a los Servicios de Turismo (DUT), durante el mes de Junio del año 2022 se realizó un 345,5% más de servicios y se transportaron un 735,7% más de pasajeros que durante el mes de Junio del año 2021.

Si sumamos los servicios y pasajeros transportados de Servicios Regulares y de Turismo (DUT) por periodo, durante Junio del año 2021 se realizaron 15.148 servicios y 443.937 pasajeros transportados, mientras que durante Junio del 2022 se realizaron 57.498 servicios y 2.190.343 pasajeros transportados, en Junio del 2022 se realizó un 279,6% más de servicios y se realizó un 393,4% más de pasajeros transportados.



Ministerio de Transporte
Argentina

CNRT | CONTROL
DEL TRANSPORTE

Reporte estadístico mensual - Aspectos a destacar

Los pasajeros transportados por corredor se presentan tanto los de turismo (DUT) como los de Servicios Regulares (Ejecutivo, Servicio Público y Tráfico Libre) para el periodo de Junio del año 2022. En los pasajeros de Turismo (DUT) los corredores con mayor afluencia de pasajeros fueron Salta - Salinas Grandes y Resistencia - Posadas. En los Servicios Regulares los corredores con mayor cantidad de pasajeros fueron Tucumán - Santiago del Estero y Santiago del Estero - Tucumán.

En cuanto a los corredores con mayor cantidad de viajes por tipo de servicio durante Junio del año 2022, en Turismo (DUT) fueron los corredores de Salta - Salinas Grandes y San Pedro - CABA. Mientras que en Servicios Regulares fueron Tucumán - Santiago del Estero y Retiro - Mar del Plata.

Con respecto al índice de pasajeros por servicios, en Servicios Regulares el índice de pasajeros durante Junio del 2021 fue de 34,1 mientras que para Junio del año 2022 fue de 40,8 de un periodo al otro hubo un aumento del 19,6% en el índice. En cuanto al índice de pasajeros acumulado en servicios DUT, el mismo experimentó una variación negativa del 88% siendo de 17,5 en el mes de Junio del 2021 y de 32,9 en Junio del presente año.



Ministerio de Transporte
Argentina

CNRT | CONTROL
DEL TRANSPORTE

Reporte estadístico mensual - Aspectos a destacar

De acuerdo al Parque Móvil Habilitado ante esta Comisión, el Parque Móvil de Servicios Regulares en Junio 2022 cerró con un total de 3.030 unidades, es un 7,1% menos de parque en comparación a Junio del año 2021.

Asimismo, en lo que refiere a la cantidad de unidades diferentes utilizadas en Servicios Regulares, a partir de lo declarado mediante Lista de Pasajeros, respecto al mes de Junio del año 2021 durante Junio del año 2022 se utilizó un 147,8% más de parque habilitado.

En cuanto a la Antigüedad Promedio del parque durante Junio del 2022 esta misma fue de 7,1 la misma que en Junio del año 2021.

En cuanto al Parque Móvil Habilitado para Turismo en Junio del 2021 contaba con 7.476 unidades, en Junio del año 2022 cerró con 7.763 unidades, de un periodo al otro hubo un incremento del 3,8% de unidades. En lo que refiere a la cantidad de unidades diferentes utilizadas en Servicios de Turismo (DUT), a partir de lo declarado mediante DUT vemos que también aumentó en un 360,3% pasando de 941 unidades en Junio del año 2021 a 4.331 unidades en Junio del año 2022. En cuanto a la evolución de la Antigüedad Promedio en las unidades para servicios de Turismo (DUT), esta tuvo un incremento del 6,2%.

A partir de estos datos se puede construir un índice de utilización del Parque Móvil habilitado tanto para Servicios Regulares como para Servicios de Turismo (DUT). Para Junio del año 2021 la utilización de Parque Móvil de Servicios Regulares fue del 27,2% mientras que para Turismo (DUT) fue del 12,6%. Mientras que para Junio del 2022 el porcentaje de parque utilizado fue del 72,5% en Servicios Regulares y del 55,8% en servicios de Turismo (DUT).



Ministerio de Transporte
Argentina

CNRT | CONTROL
DEL TRANSPORTE



Argentina

Ministerio de Transporte